



# **CITTÀ DI MANFREDONIA**

## **Provincia di Foggia**

### **Deliberazione del Commissario Straordinario con poteri di Consiglio Comunale**

**Seduta del 09/05/2024**

**n° 21**

**OGGETTO: APPROVAZIONE RENDICONTO DELLA GESTIONE PER L'ESERCIZIO 2023  
E SUOI ALLEGATI.**

**L'anno duemilaventiquattro il giorno nove del mese di Maggio alle ore 19.00.**

**IL COMMISSARIO STRAORDINARIO**

**Dott.ssa Rachele Grandolfo Commissario Straordinario**

**Nominato per la provvisoria gestione del Comune di Manfredonia con decreto del Presidente della Repubblica in data 13 novembre 2023, alla presenza del *Segretario Giacomo SCALZULLI* ha adottato la seguente deliberazione.**

## IL COMMISSARIO STRAORDINARIO CON POTERI DI CONSIGLIO

### **PREMESSO CHE:**

- il D. Lgs. 23 giugno 2011, n. 118, ha introdotto negli enti locali l'obbligo di adozione di sistemi contabili e di schemi di bilancio uniformi con quelli di altre Pubbliche Amministrazioni;
- l'allegato 4.1 al D. Lgs. n. 118/2011, inerente al "Principio contabile applicato concernente la programmazione di bilancio" stabilisce che "lo schema di rendiconto sulla gestione, che conclude il sistema di bilancio dell'ente, deve essere approvato da parte della Giunta entro il 30 aprile dell'anno successivo all'esercizio di riferimento";

### **RILEVATO CHE:**

- con deliberazione di Consiglio Comunale n. 45 del 13.06.2023 è stato approvato il Rendiconto per l'esercizio 2022 e suoi allegati, determinando in € 75.132.308,34= il risultato di amministrazione al 31/12/2022, di cui € 53.488.220,12= per fondi accantonati ed € 35.570.397,60= relativo ai fondi vincolati;

### **VERIFICATO CHE:**

- con Deliberazione di Consiglio Comunale n. 67 del 18.10.2022 , esecutiva ai sensi di legge, veniva approvato il Documento Unico di Programmazione per il periodo 2023/2025;
- con Deliberazione di Consiglio Comunale n. 24 del 31.03.2023, esecutiva ai sensi di legge, veniva approvata la nota di aggiornamento a l Documento Unico di Programmazione (NADUP) per il periodo 2023/2025;
- con Deliberazione di Consiglio Comunale n. 33 del 31.03.2023, esecutiva ai sensi di legge, veniva approvato il Bilancio di Previsione 2023/2025 e i documenti allegati (art. 11 del D. Lgs. 118/2011);
- con Deliberazione di Giunta Comunale n. 58 del 06/04/2023, esecutiva ai sensi di legge, veniva approvato il Piano Esecutivo di Gestione 2023-2025;
- con deliberazione Giunta Comunale n. 67 del 31.07.2023, esecutiva ai sensi di legge, è stato approvato l'Assestamento generale di bilancio e salvaguardia degli equilibri per l'esercizio 2023 ai sensi degli artt. 175, comma 8 e 193 del d.lgs. n. 267/2000;
- risultano apportate le seguenti variazioni alle dotazioni del Bilancio e del Peg durante l'esercizio 2023:

<b>delibera</b>	<b>oggetto</b>
<b>IN ESERCIZIO PROVVISORIO</b>	
GC. 21 del 03/02/2023	Prelievo dal f.do di riserva - interventi somma urgenza per crollo parziale solaio aula scuola Mozzillo. Riconoscimento della spesa ed approvazione dei lavori
<b>A SEGUITO APPROVAZIONE BILANCIO 2023-2025</b>	
GC. 62 poteri CC del 24/04/2023	1^ Variazione al Bilancio 2023-2025, annualità 2023 - art. 175 co. 4 D. Lgs267/2000
GC. 65 del 24/04/2023	Riaccertamento ordinario dei residui attivi e passivi al 31/12/2022
C.C. 38 del 18/05/2023	Variazione al Bilancio 2023-2025, app.ne avanzo per contr. libri e app.ne quote accantonate per debiti fuori bilancio
GC. 81 del 18/05/2023 (in esecuzione CC 38/2023)	Variazione al PEG 2023-2025, app.ne avanzo per contr. libri e app.ne quote accantonate per debiti fuori bilancio
GC. 88 poteri CC del 26/05/2023	Variazione al Bilancio 2023-2025, annualità 2023 - art. 175 co. 4 D. Lgs267/2000
CC. 46 del 04/07/2023	Variazione al bilancio 2023-2025 - annualità 2023
GC. 113 del 06/07/2023 (in esecuzione CC 46 del 4/7/2023)	Variazione al PEG 2023-2025 - annualità 2023 in esecuzione CC 46 del 04/07/2023
CC 52 del 31/07/2023	Riconoscimento debito fuori bilancio, ex art. 194, comma 1, lett. A) del D. Lgs 267/2000

CC 53 del 31/07/2023	Riconoscimento debito fuori bilancio ex art. 194, comma 1, lett. A) del D. Lgs 267/2000
G.C. 119 poteri CC 11/7/2023	Variazione al Bilancio 2023-2025 annualità 2025 e contestuale variazione al PEG 2023 -2025 annualità 2023
CC. 67 del 31/7/2023	Assestamento Generale del Bilancio 2023-2025 e salvaguardia equilibri
CC 70 del 10/8/2023	Variazione al Bilancio 2023-2025 - annualità 2023 e 2024
G.C. 130 del 10/8/2023	Variazione al PEG 2023-2025 - annualità 2023 e 2024
D.D. IV sett. n. 1273 del 15/9/2023	Variazione ai sensi art. 175, c. 5 quater lett. e)
D.D. IV sett. n. 1488 del 20/10/2023	Variazione di Bilancio, ai sensi art. 175 c. 5 quater lett. a) del Tuel
D. C. P. con poteri G.C. n. 1 del 31/10/2023	Variazione al Bilancio 2023-2025, annualità 2023 e 2024 - art. 175 co. 4 D. Lgs 267/2000
D. C. P. con poteri C.C. n. 1 del 9/11/2023	Variazione di bilancio 2023-2025 - annualità 2023
D. C. P. con poteri GC. n. 11 del 9/11/2023	Variazione PEG 2023-2025 - annualità 2023
D. C. P. con poteri CC n. 2 del 21/11/2023	Variazione al Bilancio 2023-2025 - Annualità 2023-2024 e 2025
D. C. P. con poteri GC n.	Variazione al PEG 2023-2025 - Annualità 2023-2024 e 2025

17 del 22/11/2023	
D. C. S. con poteri CC n. 8 del 30/11/2023	variazione al Bilancio art. 175 Tuel. Bil. Art. 175
D. C. S. con poteri GC n. 22 del 30/11/2023	Prelievo dal Fondo di riserva
D. C. S. con poteri GC n. 23 del 30/11/2023 (in esecuz. Del. Com. str. CC 8 del 30/11/2023)	Variazione al PEG 2023-2025 annualità 2023-2024-2025
D. D. IV sett. n. 1870 del 6/12/2023	Variazione partite di giro 2023
D. C. S. GC 38 del 21/12/2023	Variazione di cassa art. 175 c. 5bis lett. d) Dlgs 267/2000
D. C. S. con poteri CC n. 22 del 22.12.2023	Variazione Bilancio 2023-2025 annualità 2023

**CONSIDERATO CHE:**

- con deliberazione di Consiglio comunale n. 1 del 17.03.2019 è stato approvato il Piano di Riequilibrio finanziario pluriennale (PRFP);
- che ai sensi dell'articolo 243 quater del TUEL, comma 3, con deliberazione n. 185/PRSP/ 2021, la Corte dei Conti Sezione Regionale di controllo per la Puglia, ha approvato il Piano di riequilibrio finanziario adottato dal Comune di Manfredonia con la succitata deliberazione, ai sensi dell'art. 243-quater, comma 3, TUEL;

**RITENUTO EVIDENZIARE CHE:**

- la Corte dei conti, Sezione regionale di controllo per la Puglia, con deliberazione n. 170/2022/PRSP ha disposto, tra l'altro, che il Comune di Manfredonia, in

ottemperanza alle prescrizioni impartite con deliberazione n. 185/2021/PRSP, provvedesse a ricalcolare l'importo complessivo della massa passiva oggetto di ripiano decennale ex art. 243-bis, d.lgs. n. 267 del 2000, secondo le indicazioni fornite con la citata delibera (decurtando dall'importo di € 14.892.984,93 la quota da riaccertamento straordinario di € 590.030,79; aggiungendo l'importo di € 146.410,89 e tenendo conto delle ricadute, sul risultato di amministrazione 2018, parte disponibile, della sottostima del FAL riscontrata nell'esercizio 2017);

- l'Ente ha ottemperato a quanto sopra richiesto, ricompilando i prospetti di cui alla deliberazione n. 170-2022-PRSP, trasmessi alla Corte dei Conti e comunicati al Consiglio Comunale nella seduta del 23 gennaio u.s.;
- la Corte dei conti, Sezione regionale di controllo per la Puglia, con Pronuncia specifica n. 154/2023/PRSP ha deliberato in ordine al monitoraggio al 31.12.2022 degli obiettivi intermedi fissati dal PRFP e ha determinato il totale della massa passiva da inserire nel cronoprogramma di risanamento composto dalle seguenti tipologie di disavanzo:

Natura del disavanzo	disavanzo al 31/12/2018 (a)	Ripiano esercizio (b)				
		2019	2020	2021	2022	2023
Disavanzo da PRPF art. 243-bis del TUEL (ricalcolato da Sezione regionale di controllo per la Puglia)	14.278.291,31= 12.332.247,98+ 1.946.043,33	375.877,56	1.795.392,63	1.795.392,63	1.795.392,63	1.419.372,65
Disavanzo derivante dal riaccertamento straordinario dei residui 2015	6.490.338,69 (*15.930.831,33 dal 2029 al 2044)	1.180.061,58= 590.030,79*2 (per recupero quota 2018)	590.030,79	590.030,79	590.030,79	590.030,79
Disavanzo piano di rientro ex art 188 del TUEL esercizi precedenti	1.503.183,75= 1.478.520,88+ 24.662,87	1.503.183,75				
<b>Totale</b>	<b>22.271.813,75</b> (*31.712.306,39 dal 2029 al 2044)	<b>3.059.122,89</b>	<b>2.385.423,42</b>	<b>2.385.423,42</b>	<b>2.385.423,42</b>	<b>2.009.403,44</b>

Natura del disavanzo	disavanzo al 31/12/2018 (a)	Ripiano esercizio (b)					
		2024	2025	2026	2027	2028	2029-2044*
Disavanzo da PRPF art. 243-bis del TUEL (ricalcolato da Sezione regionale di controllo per la Puglia)	14.278.291,31= 12.332.247,98+ 1.946.043,33	1.419.372,65	1.419.372,65	1.419.372,65	1.419.372,65	1.419.372,65	
Disavanzo derivante dal riaccertamento straordinario dei residui 2015	*6.490.338,69 (*15.930.831,33 dal 2029 al 2044)	590.030,79	590.030,79	590.030,79	590.030,79	590.030,79	(9.440.492,64= 590.030,79*16)
Disavanzo piano di rientro ex art 188 del TUEL esercizi precedenti	1.503.183,75= 1.478.520,88+ 24.662,87						
<b>Totale</b>	<b>*22.271.813,75</b> (*31.712.306,39 dal 2029 al 2044)	<b>2.009.403,44</b>	<b>2.009.403,44</b>	<b>2.009.403,44</b>	<b>2.009.403,44</b>	<b>2.009.403,44</b>	<b>(*9.440.492,64</b> quota parte residuo disavanzo da riaccertamento straordinario)

Fonte: rielaborazione cronoprogramma di recupero del disavanzo da parte della Sezione regionale di controllo per la Puglia.

#### TENUTO CONTO CHE:

- con nota prot. n. 6473 del 06.02.2024 il dirigente del settore economico-finanziario ha trasmesso agli uffici l'elenco dei residui attivi e passivi alla data del 31 dicembre 2023, ai fini del loro riaccertamento con richiesta di restituire le risultanze della verifica entro il 19 febbraio u.s.;
- si sollecitava riscontro alla suddetta nota in date 29 febbraio e 27 marzo uu.ss.;
- con le seguenti determinazioni dei dirigenti di settore si è provveduto alla reimputazione parziale di residui attivi e passivi non esigibili al 31 dicembre 2023, ai

fini del loro incasso/pagamento:

n.	del	Setto re	Servizio	Dirigente
272	19/2/2024	3	AA.GG. – Appalti -Serv. sociale e PdZ	Ognissanti
307	26/02/2024	4	Serv. Contabilità/ Tributi/ Personale	Distante
413	11/03/2024	5	Urbanistica - LL.PP. – manutenzione/ Polizia locale	Di Tullo
454	15/3/2024	6	Rifiuti e fonti energetiche	Ciuffreda
481	19/3/2024	2	Serv. Demografici/ culturali/Annona	Ciuffreda
528	25/3/2024	Staff I	Segr. Gen.le- Ced e avvocatura	Scalzulli
354	05/03/2024	1	Risorse umane sviluppo economico	Gioieni
556	28/3/2024		/attività produttive	

**PRESO ATTO CHE:**

- risulta acquisito il parere da parte del Collegio dei Revisori con verbale n. 97 del 09.04.2024, sulle operazioni di riaccertamento ordinario dei residui al 31/12/2023;
- con deliberazione del Commissario straordinario con i poteri di G.C. n. 36 del



10/04/2024 è stato approvato il riaccertamento dei residui attivi e passivi al 31/12/2023 e approvate le relative variazioni alle dotazioni di entrata e spesa del bilancio di previsione 2023 per le cancellazioni e reiscrizioni da residui attivi e da Fondo pluriennale vincolato;

**RILEVATO CHE:**

- il Tesoriere di questo Ente, Banco BPM, nei termini stabiliti dall'art. 226 del D. Lgs. 18 agosto 2000, n. 267, ha reso il Conto della propria gestione concernente, l'esercizio finanziario 2023 e le risultanze risultano concordanti con quelle dell'ente;
- il prospetto di concordanza delle entrate e delle uscite dei dati SIOPE contenenti i valori cumulati nell'anno di riferimento 2023 concorda con le risultanze summenzionate ad eccezione di una discordanza nei pagamenti per una regolarizzazione la cui risoluzione è in itinere da parte di SIOPE;
- la summenzionata discordanza è stata superata in data 26 aprile u.s. a seguito della regolarizzazione effettuata dal SIOPE le cui risultanze si allegano alla presente;
- con determinazione n. 665 del 19 aprile u.s. è stata effettuata la ricognizione degli agenti contabili a denaro dell'Ente che hanno reso il conto della propria gestione per l'anno 2023, come previsto dall'art. 233 del D. Lgs. n. 267/2000 e si è proceduto alla verifica e parificazione degli stessi i cui esiti sono riportati nella medesima determinazione;

**VERIFICATO che:**

- è stata avviata la verifica da parte del Settore Economico Finanziario con nota prot. n. 7608 del 13/02/2024, circa la verifica dell'esistenza di debiti fuori bilancio/passività potenziali, sollecitata con pec del 29 febbraio e con pec del 29 marzo uu.ss.;
- risultano pervenute le seguenti comunicazioni/attestazioni, che alla presente deliberazione sono allegate per formarne parte integrante e sostanziale:

<b>nota numero di protocollo</b>	<b>del</b>	<b>Dirigente</b>
7807	15/02/2024	Ognissanti
15558	02/04/2024	Ciuffreda
15800	03/04/2024	Di Tullo
15802	03/04/2024	Scalzulli

Nota interna	10/04/2024	Gioieni
--------------	------------	---------

**CONSTATATO che l'esito della ricognizione è di seguito riportata:**

- debiti fuori bilancio già riconosciuti e finanziati per un importo complessivo di € 1.414.217,57= relativamente all'esercizio 2023;
- debiti fuori bilancio in corso di riconoscimento per € 202.987,11=;

**PRESO ATTO** della delibera del Commissario Straordinario con i poteri della Giunta comunale n. 45 del 26/04/2024, esecutiva ai sensi di legge, con la quale è stato approvato lo schema di Rendiconto della Gestione per l'esercizio 2023 e dei suoi allegati, e trasmesso all'Organo di Revisione per l'espressione della relazione-parere;

**PRESO ATTO** che le quote di disavanzo "target" per l'anno 2023 da ripianare sono le seguenti:

- Disavanzo da PRFP per € 1.419.372,65;
- Disavanzo da riaccertamento straordinario per € 590.030,79;
- Disavanzo da piano triennale, quota 2019 per € 0;

per un totale di € 2.009.403,44;

**PRESO ATTO** che dal prospetto dimostrativo del risultato di amministrazione si evince un risultato negativo di € 4.555.449,87 che dimostra l'assorbimento delle quote di disavanzo "target" e un maggior recupero di € 7.361.456,07;

**CONSIDERATO CHE** l'Ente ha completato la trasmissione degli schemi di documenti contabili dovuti per l'esercizio 2023 alla BDAP che sono stati acquisiti dal sistema;

**VISTI:**

- lo Statuto comunale;
- il Regolamento di Contabilità;
- il D.Lgs. n. 267/2000;
- il D.Lgs. n. 118/2011;
- i principi contabili generali ed applicati degli enti locali, allegati al d.lgs. 118/2021 e s.m.i.

**DATO ATTO** che ai sensi dell'art. 49 del D. Lgs. n. 267 del 18/08/2000 TUEL, il Dirigente del Settore Economico Finanziario ha espresso parere favorevole per la regolarità tecnica e

contabile;

**DATO ATTO**, che ai sensi del combinato disposto dell'art. 239, comma 1, lett. d) del vigente TUEL e punto 13 del Principio Contabile Applicato della Contabilità Finanziaria (allegato 4/1 al D. Lgs. n. 118/2011), il parere dei Revisori dei Conti è stato reso in data 09/05/2024 verbale n.105 che si allega al presente provvedimento per farne parte integrante e sostanziale;

### DELIBERA

di approvare il Rendiconto sulla gestione 2023 e relativi allegati, ai sensi del vigente D. Lgs. 118/2011, quali parti integranti e sostanziali del presente atto e precisamente:

1. il **Conto del Bilancio (ALLEGATO n. 1)**, redatto secondo lo schema di cui all'allegato n. 10 al D. Lgs. N. 118/2011 con annessi allegati di cui all'art. 11 del D.lgs. n. 118/2011 le cui risultanze si riassumono nel prospetto che segue:

		gestione		
		residui	competenza	totale
fondo di cassa al 1 gennaio				63.910.404,45
riscossioni	+	6.419.213,06	80.786.681,42	87.205.894,48
pagamenti	-	13.114.610,01	63.690.069,95	76.804.679,96
saldo di cassa al 31 dicembre	=			74.311.618,97
pagamenti per azioni esecutive non regolarizzati al 31 dicembre	-			0,00
fondo di cassa al 31 dicembre	=			74.311.618,97
residui attivi	+	29.072.321,80	13.251.244,49	42.323.566,29
di cui derivanti da accertamenti di tributi effettuati sulla base della stima del dipartimento delle finanze				4.383.528,75
				1.506.876,06
residui passivi	-	11.243.819,17	17.363.930,19	28.607.749,36
fondo pluriennale vincolato per spese correnti	-			2.260.285,65
fondo pluriennale vincolato per spese in conto capitale	-			726.991,26

fondo pluriennale vincolato per incremento attività finanziarie	-			0,00
<b>RISULTATO DI AMMINISTRAZIONE AL 31 DICEMBRE 2023</b>	=			<b>85.040.158,99</b>

2. **lo Stato Patrimoniale e il Conto Economico (ALLEGATO n. 2)**, redatti secondo gli schemi di cui all'allegato 10 del D.lgs. n. 118/2011;
3. di approvare, altresì, i seguenti documenti allegati al Rendiconto sulla gestione 2023:
  - la **Relazione sulla Gestione 2023** di cui all'art. 151, comma 6 del D. Lgs. 267/2000, redatta secondo le modalità previste dal comma 6 dell'art. 11 del D. Lgs. n.118/2011 (**ALLEGATO n. 3**);
  - la resa del conto degli agenti contabili per l'anno 2023, di cui all'art. 233 del D. Lgs. n.267/2000, giusta determinazione n. 665 del 19/04/2024 (**ALLEGATO n. 4**);
  - il prospetto di concordanza delle entrate e delle uscite dei dati SIOPE contenenti i valori cumulati nell'anno di riferimento 2023 (**ALLEGATO n. 5**);
  - l'elenco dei residui attivi e passivi distinti per Titolo e per anno di provenienza al 31/12/2023 (**ALLEGATO n. 6 e 7**);
  - il prospetto delle spese di rappresentanza sostenute dagli organi di governo del Comune nell'anno 2023 redatto ai sensi del l'art. 16, comma 26, del D.L. 13 agosto 2011, n. 138 (**ALLEGATO n. 8**);
  - la tabella dei parametri di riscontro della situazione di deficitarietà strutturale, di cui al Decreto del Ministro dell'Interno di concerto con il Ministro dell'Economia e delle Finanze del 28/12/2018 (**ALLEGATO n. 9**);
  - la deliberazione del Consiglio Comunale n. 67 del 31/07/2023, dichiarata immediatamente esecutiva, con cui è stata approvata la verifica degli equilibri di Bilancio 2023/2025, ai sensi dell'art. 193 del D. Lgs. n. 267/2000 ("Salvaguardia degli equilibri di bilancio") (**ALLEGATO n. 10**);
  - l'asseverazione su nota informativa relativa alla verifica crediti/debiti delle Società partecipate dall'Ente per l'anno 2023 (**ALLEGATO n. 11**);
  - il prospetto dei saldi al 31/12/2023 dei conti correnti postali (**ALLEGATO n. 12**);
  - l'elenco delle delibere dei Debiti Fuori Bilancio finanziati, nonché le comunicazioni/attestazioni di inesistenza/esistenza Debiti Fuori Bilancio (**ALLEGATO n. 13**);
  - la deliberazione del Commissario straordinario con i poteri di G.C. n. 36 del 10/04/2024 di riaccertamento ordinario dei residui alla quale risultano allegati i prospetti di ricognizione delle operazioni riaccertamento ordinario dei residui passivi e attivi, effettuata distintamente per annualità (2023 e precedenti) e per tipologia

(conferma, eliminazione, reinscrizione) **(ALLEGATO n. 14)**;

- il prospetto relativo ai tempi di pagamento 2023 **(ALLEGATO n. 15)**;
  - il prospetto "Piano degli indicatori e dei risultati attesi di bilancio" di cui all'articolo 18-bis, del decreto legislativo 23 giugno 2011 n. 118, con riferimento al rendiconto della gestione, secondo gli schemi di cui all'allegato 2 al Decreto Ministero Interno del 22 dicembre 2015 **(ALLEGATO n. 16)**;
  - la liquidazione IVA anno 2023 **(ALLEGATO n. 17)**;
  - il prospetto della Resa del Conto del Tesoriere (Banca BPM) dati certificati anno 2023 **(ALLEGATO n. 18)**;
  - il prospetto degli indirizzi Internet **(ALLEGATO n. 19)**;
  - il prospetto del Fondo crediti di dubbia esigibilità al 31/12/2023 **(ALLEGATO n. 20)**;
  - comunicazioni/attestazioni circa la verifica dell'esistenza di debiti fuori bilancio/passività potenziali **(ALLEGATO n. 21)**;
  - importo dei pagamenti relativi a transazioni commerciali su debito scaduto **(ALLEGATO n. 22)**;
    - il parere-relazione dei Revisori dei Conti n. 105 del 09/05/2024 **(ALLEGATO n. 23)**;
4. di destinare l'utile di esercizio derivante dal Bilancio di esercizio al 31/12/2023 al Fondo di dotazione dell'Ente;
  5. di incaricare il responsabile del procedimento ex art. 139 del D. Lgs. 174/2016 alla trasmissione, entro 60 giorni dall'approvazione del rendiconto della gestione, dei conti giudiziali degli agenti contabili a denaro, tramite il portale SIRECO, alla Corte dei Conti, ai sensi dell'articolo 233 del TUEL;
  6. di rendere accessibili ai cittadini mediante pubblicazione sul sito internet dell'ente in Amministrazione trasparente, sezione Bilanci, sottosezione Bilancio consuntivo, secondo quanto previsto dal DPCM 22 settembre 2014 e successive modificazioni ed integrazioni;
  7. di dichiarare il presente atto immediatamente eseguibile, ai sensi dell'art. 134 – 4° comma – del D. L.vo 18 agosto 2000, n.267.



## Estremi della Proposta

Proposta Nr. **2024 / 34**

Ufficio Proponente: **4.1 CONTABILITÀ GENERALE**

Oggetto: **APPROVAZIONE RENDICONTO DELLA GESTIONE PER L'ESERCIZIO 2023 E SUOI ALLEGATI.**

## Parere Tecnico

Ufficio Proponente (4.1 CONTABILITÀ GENERALE)

In ordine alla regolarità tecnica della presente proposta, ai sensi dell'art. 49, comma 1, TUEL - D.Lgs. n. 267 del 18.08.2000, si esprime parere FAVOREVOLE.

Sintesi parere: Parere Favorevole

Data 26/04/2024

Il Responsabile di Settore  
Maricarmen Distante

## Parere Contabile

In ordine alla regolarità contabile della presente proposta, ai sensi dell'art. 49, comma 1, TUEL - D.Lgs. n. 267 del 18.08.2000, si esprime parere FAVOREVOLE.

Sintesi parere: Parere Favorevole

Data 26/04/2024

Responsabile del Servizio Finanziario  
Maricarmen Distante

Letto, approvato e sottoscritto.

Il Segretario  
Giacomo SCALZULLI

Il Commissario Straordinario  
Rachele Grandolfo

### **ATTESTAZIONE DI ESECUTIVITA'**

La presente deliberazione:  
è stata dichiarata immediatamente eseguibile ai sensi dell'art.134 -comma 4°,  
del D.L.vo n. 267/2000.

Dalla Residenza comunale, lì 09/05/2024

Il Segretario  
Giacomo SCALZULLI

Documento firmato digitalmente ai sensi dell'art. 24 del D.Lgs. n. 82/2005 e depositato presso la sede del Comune di Manfredonia. Ai sensi dell'art. 3 del D.Lgs. 39/93 si indica che il documento è stato firmato da:

GRANDOLFO RACHELE in data 10/05/2024  
SCALZULLI GIACOMO in data 10/05/2024



# CONTO DEL BILANCIO - GESTIONE DELLE ENTRATE

COMUNE DI MANFREDONIA

Esercizio: 2023 - Allegato n.10 - Rendiconto della gestione

TITOLO TIPOLOGIA	DENOMINAZIONE	RESIDUI ATTIVI AL 1/1/2023 (RS)		RISCOSSIONI IN C/RESIDUI (RR)		RIACCERTAMENTI RESIDUI (R) (3)		MAGGIORI O MINORI ENTRATE DI COMPETENZA =A-CP (5)	RESIDUI ATTIVI DA ESERCIZI PRECEDENTI (EP=RS-RR+R)		
		PREVISIONI DEFINITIVE DI COMPETENZA (CP)		RISCOSSIONI IN C/COMPETENZA (RC)		ACCERTAMENTI (A) (4)			RESIDUI ATTIVI DA ESERCIZIO DI COMPETENZA (EC=A-RC)		
		PREVISIONI DEFINITIVE DI CASSA (CS)		TOTALE RISCOSSIONI (TR=RR+RC)		MAGGIORI O MINORI ENTRATE DI CASSA =TR-CS (5)			TOTALE RESIDUI ATTIVI DA RIPORTARE (TR=EP+EC)		
	<b>FONDO PLURIENNALE VINCOLATO PER SPESE CORRENTI (1)</b>	CP	2.223.993,78								
	<b>FONDO PLURIENNALE VINCOLATO PER SPESE IN CONTO CAPITALE (1)</b>	CP	360.000,00								
	<b>FONDO PLURIENNALE VINCOLATO PER INCREMENTO DI ATTIVITA' FINANZIARIE (1)</b>	CP	0,00								
	<b>UTILIZZO AVANZO DI AMMINISTRAZIONE (2)</b>	CP	9.131.477,56								
	<b>- di cui Utilizzo Fondo anticipazioni di liquidità</b>	CP	0,00								
	<b>FONDO DI CASSA AL 1° GENNAIO DELL'ESERCIZIO</b>	CS	63.910.404,45								
<b>Titolo 1</b>	<b>Entrate correnti di natura tributaria, contributiva e perequativa</b>										
1.0101	Tipologia 101: Imposte, tasse e proventi assimilati	RS	16.465.283,64	RR	2.896.402,24	R	-3.998.505,24		EP	9.570.376,16	
		CP	29.180.960,91	RC	19.803.978,92	A	27.162.019,17	CP	-2.018.941,74	EC	7.358.040,25
		CS	45.646.244,55	TR	22.700.381,16	CS	-22.945.863,39		TR	16.928.416,41	
1.0102	Tipologia 102: Tributi destinati al finanziamento della sanità (solo per le Regioni)	RS	0,00	RR	0,00	R	0,00		EP	0,00	
		CP	0,00	RC	0,00	A	0,00	CP	0,00	EC	0,00
		CS	0,00	TR	0,00	CS	0,00		TR	0,00	
1.0103	Tipologia 103: Tributi devoluti e regolati alle autonomie speciali (solo per le Regioni)	RS	0,00	RR	0,00	R	0,00		EP	0,00	
		CP	0,00	RC	0,00	A	0,00	CP	0,00	EC	0,00
		CS	0,00	TR	0,00	CS	0,00		TR	0,00	
1.0104	Tipologia 104: Compartecipazioni di tributi	RS	7.210,41	RR	200,80	R	-41,00		EP	6.968,61	
		CP	3.900.000,00	RC	4.235.639,55	A	4.235.639,55	CP	335.639,55	EC	0,00
		CS	3.907.210,41	TR	4.235.840,35	CS	328.629,94		TR	6.968,61	
1.0301	Tipologia 301: Fondi perequativi da Amministrazioni Centrali	RS	149.137,41	RR	0,00	R	-149.137,41		EP	0,00	
		CP	7.942.301,67	RC	7.907.311,13	A	7.942.301,67	CP	0,00	EC	34.990,54
		CS	8.091.439,08	TR	7.907.311,13	CS	-184.127,95		TR	34.990,54	
1.0302	Tipologia 302: Fondi perequativi dalla Regione o Provincia autonoma (solo per Enti locali)	RS	0,00	RR	0,00	R	0,00		EP	0,00	
		CP	0,00	RC	0,00	A	0,00	CP	0,00	EC	0,00
		CS	0,00	TR	0,00	CS	0,00		TR	0,00	





# CONTO DEL BILANCIO - GESTIONE DELLE ENTRATE

COMUNE DI MANFREDONIA

Esercizio: 2023 - Allegato n.10 - Rendiconto della gestione

TITOLO TIPOLOGIA	DENOMINAZIONE	RESIDUI ATTIVI AL 1/1/2023 (RS)		RISCOSSIONI IN C/RESIDUI (RR)		RIACCERTAMENTI RESIDUI (R) (3)		MAGGIORI O MINORI ENTRATE DI COMPETENZA =A-CP (5)	RESIDUI ATTIVI DA ESERCIZI PRECEDENTI (EP=RS-RR+R)		
		PREVISIONI DEFINITIVE DI COMPETENZA (CP)		RISCOSSIONI IN C/COMPETENZA (RC)		ACCERTAMENTI (A) (4)			RESIDUI ATTIVI DA ESERCIZIO DI COMPETENZA (EC=A-RC)		
		PREVISIONI DEFINITIVE DI CASSA (CS)		TOTALE RISCOSSIONI (TR=RR+RC)		MAGGIORI O MINORI ENTRATE DI CASSA =TR-CS (5)			TOTALE RESIDUI ATTIVI DA RIPORTARE (TR=EP+EC)		
<b>Totale Titolo 1</b>	<b>Entrate correnti di natura tributaria, contributiva e perequativa</b>	RS	16.621.631,46	RR	2.896.603,04	R	-4.147.683,65	CP	-1.683.302,19	EP	9.577.344,77
		CP	41.023.262,58	RC	31.946.929,60	A	39.339.960,39		EC	7.393.030,79	
		CS	57.644.894,04	TR	34.843.532,64	CS	-22.801.361,40		TR	16.970.375,56	



# CONTO DEL BILANCIO - GESTIONE DELLE ENTRATE

COMUNE DI MANFREDONIA

Esercizio: 2023 - Allegato n.10 - Rendiconto della gestione

TITOLO TIPOLOGIA	DENOMINAZIONE	RESIDUI ATTIVI AL 1/1/2023 (RS)		RISCOSSIONI IN C/RESIDUI (RR)		RIACCERTAMENTI RESIDUI (R) (3)		MAGGIORI O MINORI ENTRATE DI COMPETENZA =A-CP (5)	RESIDUI ATTIVI DA ESERCIZI PRECEDENTI (EP=RS-RR+R)		
		PREVISIONI DEFINITIVE DI COMPETENZA (CP)		RISCOSSIONI IN C/COMPETENZA (RC)		ACCERTAMENTI (A) (4)			RESIDUI ATTIVI DA ESERCIZIO DI COMPETENZA (EC=A-RC)		
		PREVISIONI DEFINITIVE DI CASSA (CS)		TOTALE RISCOSSIONI (TR=RR+RC)		MAGGIORI O MINORI ENTRATE DI CASSA =TR-CS (5)			TOTALE RESIDUI ATTIVI DA RIPORTARE (TR=EP+EC)		
<b>Titolo 2</b>	<b>Trasferimenti correnti</b>										
2.0101	Tipologia 101: Trasferimenti correnti da Amministrazioni pubbliche	RS	4.672.235,34	RR	2.464.750,36	R	-1.081.223,87		EP	1.126.261,11	
		CP	25.596.301,95	RC	8.936.749,92	A	12.903.785,79	CP	-12.692.516,16	EC	3.967.035,87
		CS	30.600.097,09	TR	11.401.500,28	CS	-19.198.596,81		TR	5.093.296,98	
2.0102	Tipologia 102: Trasferimenti correnti da Famiglie	RS	0,00	RR	0,00	R	0,00		EP	0,00	
		CP	0,00	RC	0,00	A	0,00	CP	0,00	EC	0,00
		CS	0,00	TR	0,00	CS	0,00		TR	0,00	
2.0103	Tipologia 103: Trasferimenti correnti da Imprese	RS	0,00	RR	0,00	R	0,00		EP	0,00	
		CP	0,00	RC	0,00	A	0,00	CP	0,00	EC	0,00
		CS	0,00	TR	0,00	CS	0,00		TR	0,00	
2.0104	Tipologia 104: Trasferimenti correnti da Istituzioni Sociali Private	RS	0,00	RR	0,00	R	0,00		EP	0,00	
		CP	0,00	RC	0,00	A	0,00	CP	0,00	EC	0,00
		CS	0,00	TR	0,00	CS	0,00		TR	0,00	
2.0105	Tipologia 105: Trasferimenti correnti dall'Unione europea e dal Resto del Mondo	RS	0,00	RR	0,00	R	0,00		EP	0,00	
		CP	328.160,00	RC	0,00	A	4.501,88	CP	-323.658,12	EC	4.501,88
		CS	328.160,00	TR	0,00	CS	-328.160,00		TR	4.501,88	
<b>Totale Titolo 2</b>	<b>Trasferimenti correnti</b>	RS	4.672.235,34	RR	2.464.750,36	R	-1.081.223,87		EP	1.126.261,11	
		CP	25.924.461,95	RC	8.936.749,92	A	12.908.287,67	CP	-13.016.174,28	EC	3.971.537,75
		CS	30.928.257,09	TR	11.401.500,28	CS	-19.526.756,81		TR	5.097.798,86	



# CONTO DEL BILANCIO - GESTIONE DELLE ENTRATE

COMUNE DI MANFREDONIA

Esercizio: 2023 - Allegato n.10 - Rendiconto della gestione

TITOLO TIPOLOGIA	DENOMINAZIONE	RESIDUI ATTIVI AL 1/1/2023 (RS)		RISCOSSIONI IN C/RESIDUI (RR)		RIACCERTAMENTI RESIDUI (R) (3)		MAGGIORI O MINORI ENTRATE DI COMPETENZA =A-CP (5)	RESIDUI ATTIVI DA ESERCIZI PRECEDENTI (EP=RS-RR+R)		
		PREVISIONI DEFINITIVE DI COMPETENZA (CP)		RISCOSSIONI IN C/COMPETENZA (RC)		ACCERTAMENTI (A) (4)			RESIDUI ATTIVI DA ESERCIZIO DI COMPETENZA (EC=A-RC)		
		PREVISIONI DEFINITIVE DI CASSA (CS)		TOTALE RISCOSSIONI (TR=RR+RC)		MAGGIORI O MINORI ENTRATE DI CASSA =TR-CS (5)			TOTALE RESIDUI ATTIVI DA RIPORTARE (TR=EP+EC)		
<b>Titolo 3</b>	<b>Entrate extratributarie</b>										
3.0100	Tipologia 100: Vendita di beni e servizi e proventi derivanti dalla gestione dei beni	RS	4.047.441,94	RR	585.626,82	R	-863.178,81		EP	2.598.636,31	
		CP	5.053.146,01	RC	2.918.847,07	A	3.224.490,53	CP	-1.828.655,48	EC	305.643,46
		CS	9.112.458,48	TR	3.504.473,89	CS	-5.607.984,59		TR	2.904.279,77	
3.0200	Tipologia 200: Proventi derivanti dall'attività di controllo e repressione delle irregolarità e degli illeciti	RS	429.305,15	RR	170.931,93	R	-26.492,92		EP	231.880,30	
		CP	835.000,00	RC	273.514,70	A	407.340,96	CP	-427.659,04	EC	133.826,26
		CS	1.264.305,15	TR	444.446,63	CS	-819.858,52		TR	365.706,56	
3.0300	Tipologia 300: Interessi attivi	RS	0,00	RR	0,00	R	0,00		EP	0,00	
		CP	2.000,00	RC	5.758,83	A	5.758,83	CP	3.758,83	EC	0,00
		CS	2.000,00	TR	5.758,83	CS	3.758,83		TR	0,00	
3.0400	Tipologia 400: Altre entrate da redditi da capitale	RS	0,00	RR	0,00	R	0,00		EP	0,00	
		CP	0,00	RC	0,00	A	0,00	CP	0,00	EC	0,00
		CS	0,00	TR	0,00	CS	0,00		TR	0,00	
3.0500	Tipologia 500: Rimborsi e altre entrate correnti	RS	1.454.697,81	RR	207.951,60	R	-104.880,36		EP	1.141.865,85	
		CP	1.868.065,78	RC	904.761,15	A	1.242.659,69	CP	-625.406,09	EC	337.898,54
		CS	3.288.720,91	TR	1.112.712,75	CS	-2.176.008,16		TR	1.479.764,39	
<b>Totale Titolo 3</b>	<b>Entrate extratributarie</b>	RS	5.931.444,90	RR	964.510,35	R	-994.552,09		EP	3.972.382,46	
		CP	7.758.211,79	RC	4.102.881,75	A	4.880.250,01	CP	-2.877.961,78	EC	777.368,26
		CS	13.667.484,54	TR	5.067.392,10	CS	-8.600.092,44		TR	4.749.750,72	



# CONTO DEL BILANCIO - GESTIONE DELLE ENTRATE

COMUNE DI MANFREDONIA

Esercizio: 2023 - Allegato n.10 - Rendiconto della gestione

TITOLO TIPOLOGIA	DENOMINAZIONE	RESIDUI ATTIVI AL 1/1/2023 (RS)		RISCOSSIONI IN C/RESIDUI (RR)		RIACCERTAMENTI RESIDUI (R) (3)		MAGGIORI O MINORI ENTRATE DI COMPETENZA =A-CP (5)	RESIDUI ATTIVI DA ESERCIZI PRECEDENTI (EP=RS-RR+R)		
		PREVISIONI DEFINITIVE DI COMPETENZA (CP)		RISCOSSIONI IN C/COMPETENZA (RC)		ACCERTAMENTI (A) (4)			RESIDUI ATTIVI DA ESERCIZIO DI COMPETENZA (EC=A-RC)		
		PREVISIONI DEFINITIVE DI CASSA (CS)		TOTALE RISCOSSIONI (TR=RR+RC)		MAGGIORI O MINORI ENTRATE DI CASSA =TR-CS (5)			TOTALE RESIDUI ATTIVI DA RIPORTARE (TR=EP+EC)		
<b>Titolo 4</b>	<b>Entrate in conto capitale</b>										
4.0100	Tipologia 100: Tributi in conto capitale	RS	0,00	RR	0,00	R	0,00		EP	0,00	
		CP	40.000,00	RC	63.087,85	A	63.087,85	CP	23.087,85	EC	0,00
		CS	40.000,00	TR	63.087,85	CS	23.087,85		TR	0,00	
4.0200	Tipologia 200: Contributi agli investimenti	RS	12.552.878,65	RR	86.211,45	R	-130.310,42		EP	12.336.356,78	
		CP	94.127.282,28	RC	4.719.750,93	A	5.345.207,27	CP	-88.782.075,01	EC	625.456,34
		CS	106.687.160,93	TR	4.805.962,38	CS	-101.881.198,55		TR	12.961.813,12	
4.0300	Tipologia 300: Altri trasferimenti in conto capitale	RS	1.517.145,44	RR	0,00	R	114.560,69		EP	1.631.706,13	
		CP	5.701.329,54	RC	0,00	A	0,00	CP	-5.701.329,54	EC	0,00
		CS	7.333.035,67	TR	0,00	CS	-7.333.035,67		TR	1.631.706,13	
4.0400	Tipologia 400: Entrate da alienazione di beni materiali e immateriali	RS	0,00	RR	0,00	R	0,00		EP	0,00	
		CP	1.884.363,58	RC	120.328,79	A	415.072,87	CP	-1.469.290,71	EC	294.744,08
		CS	1.884.363,58	TR	120.328,79	CS	-1.764.034,79		TR	294.744,08	
4.0500	Tipologia 500: Altre entrate in conto capitale	RS	135.761,89	RR	1.238,29	R	0,00		EP	134.523,60	
		CP	790.000,00	RC	457.452,47	A	457.452,47	CP	-332.547,53	EC	0,00
		CS	925.761,89	TR	458.690,76	CS	-467.071,13		TR	134.523,60	
<b>Totale Titolo 4</b>	<b>Entrate in conto capitale</b>	RS	14.205.785,98	RR	87.449,74	R	-15.749,73		EP	14.102.586,51	
		CP	102.542.975,40	RC	5.360.620,04	A	6.280.820,46	CP	-96.262.154,94	EC	920.200,42
		CS	116.870.322,07	TR	5.448.069,78	CS	-111.422.252,29		TR	15.022.786,93	



# CONTO DEL BILANCIO - GESTIONE DELLE ENTRATE

COMUNE DI MANFREDONIA

Esercizio: 2023 - Allegato n.10 - Rendiconto della gestione

TITOLO TIPOLOGIA	DENOMINAZIONE	RESIDUI ATTIVI AL 1/1/2023 (RS)		RISCOSSIONI IN C/RESIDUI (RR)		RIACCERTAMENTI RESIDUI (R) (3)		MAGGIORI O MINORI ENTRATE DI COMPETENZA =A-CP (5)	RESIDUI ATTIVI DA ESERCIZI PRECEDENTI (EP=RS-RR+R)		
		PREVISIONI DEFINITIVE DI COMPETENZA (CP)		RISCOSSIONI IN C/COMPETENZA (RC)		ACCERTAMENTI (A) (4)			RESIDUI ATTIVI DA ESERCIZIO DI COMPETENZA (EC=A-RC)		
		PREVISIONI DEFINITIVE DI CASSA (CS)		TOTALE RISCOSSIONI (TR=RR+RC)		MAGGIORI O MINORI ENTRATE DI CASSA =TR-CS (5)			TOTALE RESIDUI ATTIVI DA RIPORTARE (TR=EP+EC)		
<b>Titolo 5</b>	<b>Entrate da riduzione di attività finanziarie</b>										
5.0100	Tipologia 100: Alienazione di attività finanziarie	RS	0,00	RR	0,00	R	0,00		EP	0,00	
		CP	0,00	RC	0,00	A	0,00	CP	0,00	EC	0,00
		CS	0,00	TR	0,00	CS	0,00		TR	0,00	
5.0200	Tipologia 200: Riscossione crediti di breve termine	RS	0,00	RR	0,00	R	0,00		EP	0,00	
		CP	0,00	RC	0,00	A	0,00	CP	0,00	EC	0,00
		CS	0,00	TR	0,00	CS	0,00		TR	0,00	
5.0300	Tipologia 300: Riscossione crediti di medio-lungo termine	RS	0,00	RR	0,00	R	0,00		EP	0,00	
		CP	0,00	RC	0,00	A	0,00	CP	0,00	EC	0,00
		CS	0,00	TR	0,00	CS	0,00		TR	0,00	
5.0400	Tipologia 400: Altre entrate per riduzione di attività finanziarie	RS	0,00	RR	0,00	R	0,00		EP	0,00	
		CP	0,00	RC	0,00	A	0,00	CP	0,00	EC	0,00
		CS	0,00	TR	0,00	CS	0,00		TR	0,00	
<b>Totale Titolo 5</b>	<b>Entrate da riduzione di attività finanziarie</b>	RS	0,00	RR	0,00	R	0,00		EP	0,00	
		CP	0,00	RC	0,00	A	0,00	CP	0,00	EC	0,00
		CS	0,00	TR	0,00	CS	0,00		TR	0,00	



# CONTO DEL BILANCIO - GESTIONE DELLE ENTRATE

COMUNE DI MANFREDONIA

Esercizio: 2023 - Allegato n.10 - Rendiconto della gestione

TITOLO TIPOLOGIA	DENOMINAZIONE	RESIDUI ATTIVI AL 1/1/2023 (RS)		RISCOSSIONI IN C/RESIDUI (RR)		RIACCERTAMENTI RESIDUI (R) (3)		MAGGIORI O MINORI ENTRATE DI COMPETENZA =A-CP (5)	RESIDUI ATTIVI DA ESERCIZI PRECEDENTI (EP=RS-RR+R)		
		PREVISIONI DEFINITIVE DI COMPETENZA (CP)		RISCOSSIONI IN C/COMPETENZA (RC)		ACCERTAMENTI (A) (4)			RESIDUI ATTIVI DA ESERCIZIO DI COMPETENZA (EC=A-RC)		
		PREVISIONI DEFINITIVE DI CASSA (CS)		TOTALE RISCOSSIONI (TR=RR+RC)		MAGGIORI O MINORI ENTRATE DI CASSA =TR-CS (5)			TOTALE RESIDUI ATTIVI DA RIPORTARE (TR=EP+EC)		
<b>Titolo 6</b>	<b>Accensione prestiti</b>										
6.0100	Tipologia 100: Emissione di titoli obbligazionari	RS	0,00	RR	0,00	R	0,00		EP	0,00	
		CP	0,00	RC	0,00	A	0,00	CP	0,00	EC	0,00
		CS	0,00	TR	0,00	CS	0,00		TR	0,00	
6.0200	Tipologia 200: Accensione prestiti a breve termine	RS	0,00	RR	0,00	R	0,00		EP	0,00	
		CP	0,00	RC	0,00	A	0,00	CP	0,00	EC	0,00
		CS	0,00	TR	0,00	CS	0,00		TR	0,00	
6.0300	Tipologia 300: Accensione mutui e altri finanziamenti a medio lungo termine	RS	349.116,84	RR	0,00	R	-154.369,11		EP	194.747,73	
		CP	0,00	RC	0,00	A	0,00	CP	0,00	EC	0,00
		CS	349.116,84	TR	0,00	CS	-349.116,84		TR	194.747,73	
6.0400	Tipologia 400: Altre forme di indebitamento	RS	0,00	RR	0,00	R	0,00		EP	0,00	
		CP	0,00	RC	0,00	A	0,00	CP	0,00	EC	0,00
		CS	0,00	TR	0,00	CS	0,00		TR	0,00	
<b>Totale Titolo 6</b>	<b>Accensione prestiti</b>	RS	349.116,84	RR	0,00	R	-154.369,11		EP	194.747,73	
		CP	0,00	RC	0,00	A	0,00	CP	0,00	EC	0,00
		CS	349.116,84	TR	0,00	CS	-349.116,84		TR	194.747,73	



# CONTO DEL BILANCIO - GESTIONE DELLE ENTRATE

COMUNE DI MANFREDONIA

Esercizio: 2023 - Allegato n.10 - Rendiconto della gestione

TITOLO TIPOLOGIA	DENOMINAZIONE	RESIDUI ATTIVI AL 1/1/2023 (RS)		RISCOSSIONI IN C/RESIDUI (RR)		RIACCERTAMENTI RESIDUI (R) (3)		MAGGIORI O MINORI ENTRATE DI COMPETENZA =A-CP (5)	RESIDUI ATTIVI DA ESERCIZI PRECEDENTI (EP=RS-RR+R)		
		PREVISIONI DEFINITIVE DI COMPETENZA (CP)		RISCOSSIONI IN C/COMPETENZA (RC)		ACCERTAMENTI (A) (4)			RESIDUI ATTIVI DA ESERCIZIO DI COMPETENZA (EC=A-RC)		
		PREVISIONI DEFINITIVE DI CASSA (CS)		TOTALE RISCOSSIONI (TR=RR+RC)		MAGGIORI O MINORI ENTRATE DI CASSA =TR-CS (5)			TOTALE RESIDUI ATTIVI DA RIPORTARE (TR=EP+EC)		
<b>Titolo 7</b>	<b>Anticipazioni da istituto tesoriere/cassiere</b>										
7.0100	Tipologia 100: Anticipazioni da istituto tesoriere/cassiere	RS	0,00	RR	0,00	R	0,00		EP	0,00	
		CP	35.000.000,00	RC	0,00	A	0,00	CP	-35.000.000,00	EC	0,00
		CS	35.000.000,00	TR	0,00	CS	-35.000.000,00		TR	0,00	
<b>Totale Titolo 7</b>	<b>Anticipazioni da istituto tesoriere/cassiere</b>	RS	0,00	RR	0,00	R	0,00		EP	0,00	
		CP	35.000.000,00	RC	0,00	A	0,00	CP	-35.000.000,00	EC	0,00
		CS	35.000.000,00	TR	0,00	CS	-35.000.000,00		TR	0,00	



# CONTO DEL BILANCIO - GESTIONE DELLE ENTRATE

COMUNE DI MANFREDONIA

Esercizio: 2023 - Allegato n.10 - Rendiconto della gestione

TITOLO TIPOLOGIA	DENOMINAZIONE	RESIDUI ATTIVI AL 1/1/2023 (RS)		RISCOSSIONI IN C/RESIDUI (RR)		RIACCERTAMENTI RESIDUI (R) (3)		MAGGIORI O MINORI ENTRATE DI COMPETENZA =A-CP (5)	RESIDUI ATTIVI DA ESERCIZI PRECEDENTI (EP=RS-RR+R)		
		PREVISIONI DEFINITIVE DI COMPETENZA (CP)		RISCOSSIONI IN C/COMPETENZA (RC)		ACCERTAMENTI (A) (4)			RESIDUI ATTIVI DA ESERCIZIO DI COMPETENZA (EC=A-RC)		
		PREVISIONI DEFINITIVE DI CASSA (CS)		TOTALE RISCOSSIONI (TR=RR+RC)		MAGGIORI O MINORI ENTRATE DI CASSA =TR-CS (5)			TOTALE RESIDUI ATTIVI DA RIPORTARE (TR=EP+EC)		
<b>Titolo 9</b>	<b>Entrate per conto terzi e partite di giro</b>										
9.0100	Tipologia 100: Entrate per partite di giro	RS	491.219,06	RR	5.899,57	R	-415.874,67		EP	69.444,82	
		CP	76.103.700,00	RC	30.362.385,61	A	30.545.797,25	CP	-45.557.902,75	EC	183.411,64
		CS	76.594.919,06	TR	30.368.285,18	CS	-46.226.633,88		TR	252.856,46	
9.0200	Tipologia 200: Entrate per conto terzi	RS	55.925,21	RR	0,00	R	-26.370,81		EP	29.554,40	
		CP	1.435.300,00	RC	77.114,50	A	82.810,13	CP	-1.352.489,87	EC	5.695,63
		CS	1.491.225,21	TR	77.114,50	CS	-1.414.110,71		TR	35.250,03	
<b>Totale Titolo 9</b>	<b>Entrate per conto terzi e partite di giro</b>	RS	547.144,27	RR	5.899,57	R	-442.245,48		EP	98.999,22	
		CP	77.539.000,00	RC	30.439.500,11	A	30.628.607,38	CP	-46.910.392,62	EC	189.107,27
		CS	78.086.144,27	TR	30.445.399,68	CS	-47.640.744,59		TR	288.106,49	
<b>Totale Titoli</b>		RS	42.327.358,79	RR	6.419.213,06	R	-6.835.823,93		EP	29.072.321,80	
		CP	289.787.911,72	RC	80.786.681,42	A	94.037.925,91	CP	-195.749.985,81	EC	13.251.244,49
		CS	332.546.218,85	TR	87.205.894,48	CS	-245.340.324,37		TR	42.323.566,29	
<b>Totale Generale</b>		RS	42.327.358,79	RR	6.419.213,06	R	-6.835.823,93		EP	29.072.321,80	
		CP	301.503.383,06	RC	80.786.681,42	A	94.037.925,91	CP	-195.749.985,81	EC	13.251.244,49
		CS	396.456.623,30	TR	87.205.894,48	CS	-245.340.324,37		TR	42.323.566,29	

(1) Indicare l'importo del fondo pluriennale vincolato risultante dal conto del bilancio dell'anno precedente (spesa).

(2) Per "Utilizzo avanzo di amministrazione" si intende l'avanzo applicato al bilancio: indicare pertanto l'importo dello stanziamento definitivo di bilancio.

(3) Indicare l'ammontare complessivo derivante dal riaccertamento dei residui (comprende l'importo dei crediti definitivamente cancellati in quanto assolutamente inesigibili, l'importo dei crediti di dubbia e difficile esazione cancellati secondo le modalità previste dal principio applicato della contabilità finanziaria 9.2). La voce comprende inoltre le rettifiche in aumento dei residui attivi effettuate a seguito della riscossione di residui attivi cancellati dalle scritture (ad es. In anni precedenti è stato cancellato un residuo attivo in quanto considerato assolutamente inesigibile. In caso di riscossione di tale credito nel corso dell'esercizio cui si riferisce il rendiconto si effettua un riaccertamento dei residui attivi in aumento). Le rettifiche in aumento sono indicate con il segno "+", le rettifiche in riduzione sono indicate con il segno "-".

(4) Indicare gli accertamenti imputati contabilmente all'esercizio cui il rendiconto si riferisce al netto dei crediti che, in occasione del riaccertamento ordinario dei residui effettuato ai sensi dell'articolo 3, comma 4, risultassero non esigibili e reimputati agli esercizi in cui le obbligazioni risultano esigibili.

(5) Le maggiori entrate sono indicate con il segno "+", le minori entrate sono indicate con il segno "-".





# CONTO DEL BILANCIO - RIEPILOGO GENERALE DELLE ENTRATE

COMUNE DI MANFREDONIA

Esercizio: 2023 - Allegato n.10 - Rendiconto della gestione

TITOLO TIPOLOGIA	DENOMINAZIONE	RESIDUI ATTIVI AL 1/1/2023 (RS)		RISCOSSIONI IN C/RESIDUI (RR)		RIACCERTAMENTI RESIDUI (R) (3)		MAGGIORI O MINORI ENTRATE DI COMPETENZA =A-CP (5)	RESIDUI ATTIVI DA ESERCIZI PRECEDENTI (EP=RS-RR+R)		
		PREVISIONI DEFINITIVE DI COMPETENZA (CP)		RISCOSSIONI IN C/COMPETENZA (RC)		ACCERTAMENTI (A) (4)			RESIDUI ATTIVI DA ESERCIZIO DI COMPETENZA (EC=A-RC)		
		PREVISIONI DEFINITIVE DI CASSA (CS)		TOTALE RISCOSSIONI (TR=RR+RC)		MAGGIORI O MINORI ENTRATE DI CASSA =TR-CS (5)			TOTALE RESIDUI ATTIVI DA RIPORTARE (TR=EP+EC)		
	<b>FONDO PLURIENNALE VINCOLATO PER SPESE CORRENTI (1)</b>	CP	2.223.993,78								
	<b>FONDO PLURIENNALE VINCOLATO PER SPESE IN CONTO CAPITALE (1)</b>	CP	360.000,00								
	<b>FONDO PLURIENNALE VINCOLATO PER INCREMENTO DI ATTIVITA' FINANZIARIE (1)</b>	CP	0,00								
	<b>UTILIZZO AVANZO DI AMMINISTRAZIONE (2)</b>	CP	9.131.477,56								
	<b>- di cui Utilizzo Fondo anticipazioni di liquidità</b>	CP	0,00								
	<b>FONDO DI CASSA AL 1° GENNAIO DELL'ESERCIZIO</b>	CS	63.910.404,45								
<b>Titolo 1</b>	<b>Entrate correnti di natura tributaria, contributiva e perequativa</b>	RS	16.621.631,46	RR	2.896.603,04	R	-4.147.683,65		EP	9.577.344,77	
		CP	41.023.262,58	RC	31.946.929,60	A	39.339.960,39	CP	-1.683.302,19	EC	7.393.030,79
		CS	57.644.894,04	TR	34.843.532,64	CS	-22.801.361,40		TR	16.970.375,56	
<b>Titolo 2</b>	<b>Trasferimenti correnti</b>	RS	4.672.235,34	RR	2.464.750,36	R	-1.081.223,87		EP	1.126.261,11	
		CP	25.924.461,95	RC	8.936.749,92	A	12.908.287,67	CP	-13.016.174,28	EC	3.971.537,75
		CS	30.928.257,09	TR	11.401.500,28	CS	-19.526.756,81		TR	5.097.798,86	
<b>Titolo 3</b>	<b>Entrate extratributarie</b>	RS	5.931.444,90	RR	964.510,35	R	-994.552,09		EP	3.972.382,46	
		CP	7.758.211,79	RC	4.102.881,75	A	4.880.250,01	CP	-2.877.961,78	EC	777.368,26
		CS	13.667.484,54	TR	5.067.392,10	CS	-8.600.092,44		TR	4.749.750,72	
<b>Titolo 4</b>	<b>Entrate in conto capitale</b>	RS	14.205.785,98	RR	87.449,74	R	-15.749,73		EP	14.102.586,51	
		CP	102.542.975,40	RC	5.360.620,04	A	6.280.820,46	CP	-96.262.154,94	EC	920.200,42
		CS	116.870.322,07	TR	5.448.069,78	CS	-111.422.252,29		TR	15.022.786,93	
<b>Titolo 5</b>	<b>Entrate da riduzione di attivita' finanziarie</b>	RS	0,00	RR	0,00	R	0,00		EP	0,00	
		CP	0,00	RC	0,00	A	0,00	CP	0,00	EC	0,00
		CS	0,00	TR	0,00	CS	0,00		TR	0,00	



# CONTO DEL BILANCIO - RIEPILOGO GENERALE DELLE ENTRATE

COMUNE DI MANFREDONIA

Esercizio: 2023 - Allegato n.10 - Rendiconto della gestione

TITOLO TIPOLOGIA	DENOMINAZIONE	RESIDUI ATTIVI AL 1/1/2023 (RS)		RISCOSSIONI IN C/RESIDUI (RR)		RIACCERTAMENTI RESIDUI (R) (3)		MAGGIORI O MINORI ENTRATE DI COMPETENZA =A-CP (5)	RESIDUI ATTIVI DA ESERCIZI PRECEDENTI (EP=RS-RR+R)	
		PREVISIONI DEFINITIVE DI COMPETENZA (CP)		RISCOSSIONI IN C/COMPETENZA (RC)		ACCERTAMENTI (A) (4)			RESIDUI ATTIVI DA ESERCIZIO DI COMPETENZA (EC=A-RC)	
		PREVISIONI DEFINITIVE DI CASSA (CS)		TOTALE RISCOSSIONI (TR=RR+RC)		MAGGIORI O MINORI ENTRATE DI CASSA =TR-CS (5)			TOTALE RESIDUI ATTIVI DA RIPORTARE (TR=EP+EC)	
<b>Titolo 6</b>	<b>Accensione prestiti</b>	RS	349.116,84	RR	0,00	R	-154.369,11		EP	194.747,73
		CP	0,00	RC	0,00	A	0,00	CP	0,00	0,00
		CS	349.116,84	TR	0,00	CS	-349.116,84		TR	194.747,73
<b>Titolo 7</b>	<b>Anticipazioni da istituto tesoriere/cassiere</b>	RS	0,00	RR	0,00	R	0,00		EP	0,00
		CP	35.000.000,00	RC	0,00	A	0,00	CP	-35.000.000,00	0,00
		CS	35.000.000,00	TR	0,00	CS	-35.000.000,00		TR	0,00
<b>Titolo 9</b>	<b>Entrate per conto terzi e partite di giro</b>	RS	547.144,27	RR	5.899,57	R	-442.245,48		EP	98.999,22
		CP	77.539.000,00	RC	30.439.500,11	A	30.628.607,38	CP	-46.910.392,62	189.107,27
		CS	78.086.144,27	TR	30.445.399,68	CS	-47.640.744,59		TR	288.106,49
<b>Totale Titoli</b>		RS	42.327.358,79	RR	6.419.213,06	R	-6.835.823,93		EP	29.072.321,80
		CP	289.787.911,72	RC	80.786.681,42	A	94.037.925,91	CP	-195.749.985,81	13.251.244,49
		CS	332.546.218,85	TR	87.205.894,48	CS	-245.340.324,37		TR	42.323.566,29
<b>Totale Generale</b>		RS	42.327.358,79	RR	6.419.213,06	R	-6.835.823,93		EP	29.072.321,80
		CP	301.503.383,06	RC	80.786.681,42	A	94.037.925,91	CP	-195.749.985,81	13.251.244,49
		CS	396.456.623,30	TR	87.205.894,48	CS	-245.340.324,37		TR	42.323.566,29

(1) Indicare l'importo del fondo pluriennale vincolato risultante dal conto del bilancio dell'anno precedente (spesa).

(2) Indicare l'importo definitivo dell'utilizzo del risultato di amministrazione

(3) Indicare l'ammontare complessivo derivante dal riaccertamento dei residui (comprende l'importo dei crediti definitivamente cancellati in quanto assolutamente inesigibili, l'importo dei crediti di dubbia e difficile esazione cancellati secondo le modalità previste dal principio applicato della contabilità finanziaria 9.2). La voce comprende inoltre le rettifiche in aumento dei residui attivi effettuate a seguito della riscossione di residui attivi cancellati dalle scritture (ad es. In anni precedenti è stato cancellato un residuo attivo in quanto considerato assolutamente inesigibile. In caso di riscossione di tale credito nel corso dell'esercizio cui si riferisce il rendiconto si effettua un riaccertamento dei residui attivi in aumento). Le rettifiche in aumento sono indicate con il segno "+", le rettifiche in riduzione sono indicate con il segno "-".

(4) Indicare gli accertamenti imputati contabilmente all'esercizio cui il rendiconto si riferisce al netto dei crediti che, in occasione del riaccertamento ordinario dei residui effettuato ai sensi dell'articolo 3, comma 4, risultassero non esigibili e reimputati agli esercizi in cui le obbligazioni risultano esigibili.

(5) Le maggiori entrate sono indicate con il segno "+", le minori entrate sono indicate con il segno "-".



# CONTO DEL BILANCIO - GESTIONE DELLE SPESE

COMUNE DI MANFREDONIA

Esercizio: 2023 - Allegato n.10 - Rendiconto della gestione

MISSIONE, PROGRAMMA, TITOLO	DENOMINAZIONE	RESIDUI PASSIVI AL 1/1/2023 (RS)		PAGAMENTI IN C/RESIDUI (PR)		RIACCERTAMENTO RESIDUI (R) (1)		RESIDUI PASSIVI DA ESERCIZI PRECEDENTI (EP=RS-PR+R-P)	
		PREVISIONI DEFINITIVE DI COMPETENZA (CP)		PAGAMENTI IN C/COMPETENZA (PC)		IMPEGNI (I) (2)		ECONOMIE DI COMPETENZA (ECP=CP-I-FPV)	
		PREVISIONI DEFINITIVE DI CASSA (CS)		TOTALE PAGAMENTI (TP=PR+PC)		FONDO PLURIENNALE VINCOLATO (FPV) (3)		TOTALE RESIDUI PASSIVI DA RIPORTARE (TR=EP+EC)	
<b>DISAVANZO DI AMMINISTRAZIONE</b>		CP	2.834.428,64						
<b>Missione 1 Servizi istituzionali, generali e di gestione</b>									
<b>1.01 Programma 1</b>	<b>Organi istituzionali</b>								
Titolo 1	Spese correnti	RS	245.972,30	PR	100.692,32	R	-19.468,36	EP	125.811,62
		CP	841.941,32	PC	467.929,69	I	534.552,36	ECP	307.388,96
		CS	1.087.913,61	TP	568.622,01	FPV	0,00	TR	192.434,29
Titolo 2	Spese in conto capitale	RS	0,00	PR	0,00	R	0,00	EP	0,00
		CP	0,00	PC	0,00	I	0,00	ECP	0,00
		CS	0,00	TP	0,00	FPV	0,00	TR	0,00
<b>Totale Programma 1</b>	<b>Organi istituzionali</b>	RS	245.972,30	PR	100.692,32	R	-19.468,36	EP	125.811,62
		CP	841.941,32	PC	467.929,69	I	534.552,36	ECP	307.388,96
		CS	1.087.913,61	TP	568.622,01	FPV	0,00	TR	192.434,29
<b>1.02 Programma 2</b>	<b>Segreteria generale</b>								
Titolo 1	Spese correnti	RS	936.009,37	PR	690.942,03	R	-115.553,68	EP	129.513,66
		CP	2.857.589,46	PC	978.037,35	I	1.415.598,27	ECP	1.355.365,68
		CS	3.705.991,55	TP	1.668.979,38	FPV	86.625,51	TR	567.074,58
Titolo 2	Spese in conto capitale	RS	0,00	PR	0,00	R	0,00	EP	0,00
		CP	0,00	PC	0,00	I	0,00	ECP	0,00
		CS	0,00	TP	0,00	FPV	0,00	TR	0,00
<b>Totale Programma 2</b>	<b>Segreteria generale</b>	RS	936.009,37	PR	690.942,03	R	-115.553,68	EP	129.513,66
		CP	2.857.589,46	PC	978.037,35	I	1.415.598,27	ECP	1.355.365,68
		CS	3.705.991,55	TP	1.668.979,38	FPV	86.625,51	TR	567.074,58
<b>1.03 Programma 3</b>	<b>Gestione economica, finanziaria, programmazione e provveditorato</b>								
Titolo 1	Spese correnti	RS	1.196.706,84	PR	1.107.281,71	R	-31.052,44	EP	58.372,69
		CP	2.099.400,77	PC	1.460.051,98	I	1.737.290,79	ECP	317.306,76
		CS	3.251.304,39	TP	2.567.333,69	FPV	44.803,22	TR	335.611,50
Titolo 2	Spese in conto capitale	RS	0,00	PR	0,00	R	0,00	EP	0,00
		CP	0,00	PC	0,00	I	0,00	ECP	0,00
		CS	0,00	TP	0,00	FPV	0,00	TR	0,00



# CONTO DEL BILANCIO - GESTIONE DELLE SPESE

COMUNE DI MANFREDONIA

Esercizio: 2023 - Allegato n.10 - Rendiconto della gestione

MISSIONE, PROGRAMMA, TITOLO	DENOMINAZIONE	RESIDUI PASSIVI AL 1/1/2023 (RS)		PAGAMENTI IN C/RESIDUI (PR)		RIACCERTAMENTO RESIDUI (R) (1)		RESIDUI PASSIVI DA ESERCIZI PRECEDENTI (EP=RS-PR+R-P)	
		PREVISIONI DEFINITIVE DI COMPETENZA (CP)		PAGAMENTI IN C/COMPETENZA (PC)		IMPEGNI (I) (2)		ECONOMIE DI COMPETENZA (ECP=CP-I-FPV)	
		PREVISIONI DEFINITIVE DI CASSA (CS)		TOTALE PAGAMENTI (TP=PR+PC)		FONDO PLURIENNALE VINCOLATO (FPV) (3)		TOTALE RESIDUI PASSIVI DA RIPORTARE (TR=EP+EC)	
Titolo 3	Spese per incremento di attività finanziarie	RS	0,00	PR	0,00	R	0,00	EP	0,00
		CP	21.000,00	PC	0,00	I	21.000,00	ECP	0,00
		CS	21.000,00	TP	0,00	FPV	0,00	TR	21.000,00
<b>Totale Programma 3</b>	<b>Gestione economica, finanziaria, programmazione e provveditorato</b>	RS	1.196.706,84	PR	1.107.281,71	R	-31.052,44	EP	58.372,69
		CP	2.120.400,77	PC	1.460.051,98	I	1.758.290,79	ECP	317.306,76
		CS	3.272.304,39	TP	2.567.333,69	FPV	44.803,22	TR	356.611,50
<b>1.04</b>	<b>Programma 4</b>	<b>Gestione delle entrate tributarie e servizi fiscali</b>							
Titolo 1	Spese correnti	RS	1.257.465,31	PR	318.899,38	R	-84.157,71	EP	854.408,22
		CP	1.450.000,00	PC	818.166,51	I	1.286.928,39	ECP	163.071,61
		CS	2.707.464,81	TP	1.137.065,89	FPV	0,00	TR	1.323.170,10
Titolo 2	Spese in conto capitale	RS	0,00	PR	0,00	R	0,00	EP	0,00
		CP	0,00	PC	0,00	I	0,00	ECP	0,00
		CS	0,00	TP	0,00	FPV	0,00	TR	0,00
<b>Totale Programma 4</b>	<b>Gestione delle entrate tributarie e servizi fiscali</b>	RS	1.257.465,31	PR	318.899,38	R	-84.157,71	EP	854.408,22
		CP	1.450.000,00	PC	818.166,51	I	1.286.928,39	ECP	163.071,61
		CS	2.707.464,81	TP	1.137.065,89	FPV	0,00	TR	1.323.170,10
<b>1.05</b>	<b>Programma 5</b>	<b>Gestione dei beni demaniali e patrimoniali</b>							
Titolo 1	Spese correnti	RS	173.631,53	PR	142.063,01	R	-1.668,20	EP	29.900,32
		CP	1.482.849,71	PC	629.493,50	I	823.923,58	ECP	654.350,44
		CS	1.651.905,55	TP	771.556,51	FPV	4.575,69	TR	224.330,40
Titolo 2	Spese in conto capitale	RS	239.332,17	PR	47.889,07	R	-61.111,91	EP	130.331,19
		CP	130.000,00	PC	0,00	I	99.796,00	ECP	30.204,00
		CS	369.332,17	TP	47.889,07	FPV	0,00	TR	230.127,19
<b>Totale Programma 5</b>	<b>Gestione dei beni demaniali e patrimoniali</b>	RS	412.963,70	PR	189.952,08	R	-62.780,11	EP	160.231,51
		CP	1.612.849,71	PC	629.493,50	I	923.719,58	ECP	684.554,44
		CS	2.021.237,72	TP	819.445,58	FPV	4.575,69	TR	454.457,59
<b>1.06</b>	<b>Programma 6</b>	<b>Ufficio tecnico</b>							



# CONTO DEL BILANCIO - GESTIONE DELLE SPESE

COMUNE DI MANFREDONIA

Esercizio: 2023 - Allegato n.10 - Rendiconto della gestione

MISSIONE, PROGRAMMA, TITOLO	DENOMINAZIONE	RESIDUI PASSIVI AL 1/1/2023 (RS)		PAGAMENTI IN C/RESIDUI (PR)		RIACCERTAMENTO RESIDUI (R) (1)		RESIDUI PASSIVI DA ESERCIZI PRECEDENTI (EP=RS-PR+R-P)			
		PREVISIONI DEFINITIVE DI COMPETENZA (CP)		PAGAMENTI IN C/COMPETENZA (PC)		IMPEGNI (I) (2)		ECONOMIE DI COMPETENZA (ECP=CP-I-FPV)		RESIDUI PASSIVI DA ESERCIZIO DI COMPETENZA	
		PREVISIONI DEFINITIVE DI CASSA (CS)		TOTALE PAGAMENTI (TP=PR+PC)		FONDO PLURIENNALE VINCOLATO (FPV) (3)				TOTALE RESIDUI PASSIVI DA RIPORTARE (TR=EP+EC)	
Titolo 1	Spese correnti	RS	90.929,97	PR	19.362,12	R	-10.341,66		EP	61.226,19	
		CP	643.526,07	PC	314.057,77	I	403.493,64	ECP	226.205,47	EC	89.435,87
		CS	720.629,08	TP	333.419,89	FPV	13.826,96		TR	150.662,06	
Titolo 2	Spese in conto capitale	RS	1.447.776,87	PR	653.076,61	R	-43.612,75		EP	751.087,51	
		CP	60.539.406,15	PC	1.059.497,91	I	1.891.339,51	ECP	58.481.628,38	EC	831.841,60
		CS	61.820.744,76	TP	1.712.574,52	FPV	166.438,26		TR	1.582.929,11	
<b>Totale Programma 6</b>	<b>Ufficio tecnico</b>	RS	1.538.706,84	PR	672.438,73	R	-53.954,41		EP	812.313,70	
		CP	61.182.932,22	PC	1.373.555,68	I	2.294.833,15	ECP	58.707.833,85	EC	921.277,47
		CS	62.541.373,84	TP	2.045.994,41	FPV	180.265,22		TR	1.733.591,17	
<b>1.07</b>	<b>Programma 7</b>	<b>Elezioni e consultazioni popolari - Anagrafe e stato civile</b>									
Titolo 1	Spese correnti	RS	198.586,93	PR	162.381,17	R	-23.398,53		EP	12.807,23	
		CP	518.530,96	PC	355.818,25	I	438.012,29	ECP	58.892,12	EC	82.194,04
		CS	695.491,33	TP	518.199,42	FPV	21.626,55		TR	95.001,27	
Titolo 2	Spese in conto capitale	RS	0,00	PR	0,00	R	0,00		EP	0,00	
		CP	0,00	PC	0,00	I	0,00	ECP	0,00	EC	0,00
		CS	0,00	TP	0,00	FPV	0,00		TR	0,00	
<b>Totale Programma 7</b>	<b>Elezioni e consultazioni popolari - Anagrafe e stato civile</b>	RS	198.586,93	PR	162.381,17	R	-23.398,53		EP	12.807,23	
		CP	518.530,96	PC	355.818,25	I	438.012,29	ECP	58.892,12	EC	82.194,04
		CS	695.491,33	TP	518.199,42	FPV	21.626,55		TR	95.001,27	
<b>1.08</b>	<b>Programma 8</b>	<b>Statistica e sistemi informativi</b>									
Titolo 1	Spese correnti	RS	33.381,26	PR	24.014,38	R	-1.178,08		EP	8.188,80	
		CP	206.436,36	PC	90.431,98	I	193.264,49	ECP	13.171,87	EC	102.832,51
		CS	239.817,62	TP	114.446,36	FPV	0,00		TR	111.021,31	
Titolo 2	Spese in conto capitale	RS	42.860,36	PR	36.833,52	R	-0,04		EP	6.026,80	
		CP	100.000,00	PC	4.669,19	I	5.154,75	ECP	94.845,25	EC	485,56
		CS	142.860,36	TP	41.502,71	FPV	0,00		TR	6.512,36	
<b>Totale Programma 8</b>	<b>Statistica e sistemi informativi</b>	RS	76.241,62	PR	60.847,90	R	-1.178,12		EP	14.215,60	
		CP	306.436,36	PC	95.101,17	I	198.419,24	ECP	108.017,12	EC	103.318,07
		CS	382.677,98	TP	155.949,07	FPV	0,00		TR	117.533,67	



# CONTO DEL BILANCIO - GESTIONE DELLE SPESE

COMUNE DI MANFREDONIA

Esercizio: 2023 - Allegato n.10 - Rendiconto della gestione

MISSIONE, PROGRAMMA, TITOLO	DENOMINAZIONE	RESIDUI PASSIVI AL 1/1/2023 (RS)		PAGAMENTI IN C/RESIDUI (PR)		RIACCERTAMENTO RESIDUI (R) (1)		RESIDUI PASSIVI DA ESERCIZI PRECEDENTI (EP=RS-PR+R-P)		
		PREVISIONI DEFINITIVE DI COMPETENZA (CP)		PAGAMENTI IN C/COMPETENZA (PC)		IMPEGNI (I) (2)		ECONOMIE DI COMPETENZA (ECP=CP-I-FPV)		RESIDUI PASSIVI DA ESERCIZIO DI COMPETENZA
		PREVISIONI DEFINITIVE DI CASSA (CS)		TOTALE PAGAMENTI (TP=PR+PC)		FONDO PLURIENNALE VINCOLATO (FPV) (3)				TOTALE RESIDUI PASSIVI DA RIPORTARE (TR=EP+EC)
<b>1.09 Programma 9</b>	<b>Assistenza tecnico-amministrativa agli enti locali</b>									
Titolo 1	Spese correnti	RS	0,00	PR	0,00	R	0,00		EP	0,00
		CP	0,00	PC	0,00	I	0,00	ECP	0,00	0,00
		CS	0,00	TP	0,00	FPV	0,00			0,00
Titolo 2	Spese in conto capitale	RS	0,00	PR	0,00	R	0,00		EP	0,00
		CP	0,00	PC	0,00	I	0,00	ECP	0,00	0,00
		CS	0,00	TP	0,00	FPV	0,00			0,00
<b>Totale Programma 9</b>	<b>Assistenza tecnico-amministrativa agli enti locali</b>	RS	0,00	PR	0,00	R	0,00		EP	0,00
		CP	0,00	PC	0,00	I	0,00	ECP	0,00	0,00
		CS	0,00	TP	0,00	FPV	0,00			0,00
<b>1.10 Programma 10</b>	<b>Risorse umane</b>									
Titolo 1	Spese correnti	RS	416.497,34	PR	275.343,46	R	-110.047,40		EP	31.106,48
		CP	4.912.769,42	PC	1.966.876,19	I	3.154.053,52	ECP	448.031,70	1.187.177,33
		CS	4.018.055,88	TP	2.242.219,65	FPV	1.310.684,20			1.218.283,81
Titolo 2	Spese in conto capitale	RS	0,00	PR	0,00	R	0,00		EP	0,00
		CP	0,00	PC	0,00	I	0,00	ECP	0,00	0,00
		CS	0,00	TP	0,00	FPV	0,00			0,00
<b>Totale Programma 10</b>	<b>Risorse umane</b>	RS	416.497,34	PR	275.343,46	R	-110.047,40		EP	31.106,48
		CP	4.912.769,42	PC	1.966.876,19	I	3.154.053,52	ECP	448.031,70	1.187.177,33
		CS	4.018.055,88	TP	2.242.219,65	FPV	1.310.684,20			1.218.283,81
<b>1.11 Programma 11</b>	<b>Altri servizi generali</b>									
Titolo 1	Spese correnti	RS	363.773,39	PR	116.704,27	R	-23.149,95		EP	223.919,17
		CP	1.522.882,03	PC	590.068,27	I	1.444.924,40	ECP	72.919,72	854.856,13
		CS	1.880.480,31	TP	706.772,54	FPV	5.037,91			1.078.775,30
Titolo 2	Spese in conto capitale	RS	0,00	PR	0,00	R	0,00		EP	0,00
		CP	0,00	PC	0,00	I	0,00	ECP	0,00	0,00
		CS	0,00	TP	0,00	FPV	0,00			0,00



# CONTO DEL BILANCIO - GESTIONE DELLE SPESE

COMUNE DI MANFREDONIA

Esercizio: 2023 - Allegato n.10 - Rendiconto della gestione

MISSIONE, PROGRAMMA, TITOLO	DENOMINAZIONE	RESIDUI PASSIVI AL 1/1/2023 (RS)		PAGAMENTI IN C/RESIDUI (PR)		RIACCERTAMENTO RESIDUI (R) (1)		RESIDUI PASSIVI DA ESERCIZI PRECEDENTI (EP=RS-PR+R-P)	
		PREVISIONI DEFINITIVE DI COMPETENZA (CP)		PAGAMENTI IN C/COMPETENZA (PC)		IMPEGNI (I) (2)		ECONOMIE DI COMPETENZA (ECP=CP-I-FPV)	
		PREVISIONI DEFINITIVE DI CASSA (CS)		TOTALE PAGAMENTI (TP=PR+PC)		FONDO PLURIENNALE VINCOLATO (FPV) (3)		TOTALE RESIDUI PASSIVI DA RIPORTARE (TR=EP+EC)	
<b>Totale Programma 11</b>	<b>Altri servizi generali</b>	RS	363.773,39	PR	116.704,27	R	-23.149,95	EP	223.919,17
		CP	1.522.882,03	PC	590.068,27	I	1.444.924,40	ECP	72.919,72
		CS	1.880.480,31	TP	706.772,54	FPV	5.037,91	TR	1.078.775,30
<b>1.12 Programma 12</b>	<b>Politica regionale unitaria per i servizi istituzionali, generali e di gestione (solo per le Regioni)</b>								
Titolo 1	Spese correnti	RS	0,00	PR	0,00	R	0,00	EP	0,00
		CP	0,00	PC	0,00	I	0,00	ECP	0,00
		CS	0,00	TP	0,00	FPV	0,00	TR	0,00
Titolo 2	Spese in conto capitale	RS	0,00	PR	0,00	R	0,00	EP	0,00
		CP	0,00	PC	0,00	I	0,00	ECP	0,00
		CS	0,00	TP	0,00	FPV	0,00	TR	0,00
<b>Totale Programma 12</b>	<b>Politica regionale unitaria per i servizi istituzionali, generali e di gestione (solo per le Regioni)</b>	RS	0,00	PR	0,00	R	0,00	EP	0,00
		CP	0,00	PC	0,00	I	0,00	ECP	0,00
		CS	0,00	TP	0,00	FPV	0,00	TR	0,00
<b>Totale Missione 1</b>	<b>Servizi istituzionali, generali e di gestione</b>	RS	6.642.923,64	PR	3.695.483,05	R	-524.740,71	EP	2.422.699,88
		CP	77.326.332,25	PC	8.735.098,59	I	13.449.331,99	ECP	62.223.381,96
		CS	82.312.991,42	TP	12.430.581,64	FPV	1.653.618,30	TR	7.136.933,28



# CONTO DEL BILANCIO - GESTIONE DELLE SPESE

COMUNE DI MANFREDONIA

Esercizio: 2023 - Allegato n.10 - Rendiconto della gestione

MISSIONE, PROGRAMMA, TITOLO	DENOMINAZIONE	RESIDUI PASSIVI AL 1/1/2023 (RS)		PAGAMENTI IN C/RESIDUI (PR)		RIACCERTAMENTO RESIDUI (R) (1)		RESIDUI PASSIVI DA ESERCIZI PRECEDENTI (EP=RS-PR+R-P)	
		PREVISIONI DEFINITIVE DI COMPETENZA (CP)		PAGAMENTI IN C/COMPETENZA (PC)		IMPEGNI (I) (2)		ECONOMIE DI COMPETENZA (ECP=CP-I-FPV)	
		PREVISIONI DEFINITIVE DI CASSA (CS)		TOTALE PAGAMENTI (TP=PR+PC)		FONDO PLURIENNALE VINCOLATO (FPV) (3)		TOTALE RESIDUI PASSIVI DA RIPORTARE (TR=EP+EC)	
<b>Missione 2</b>	<b>Giustizia</b>								
<b>2.01 Programma 1</b>	<b>Uffici giudiziari</b>								
Titolo 1	Spese correnti	RS	195.865,12	PR	180.216,47	R	-15.648,65	EP	0,00
		CP	666.914,61	PC	181.812,70	I	501.990,88	ECP	32.809,12
		CS	730.665,12	TP	362.029,17	FPV	132.114,61	TR	320.178,18
Titolo 2	Spese in conto capitale	RS	0,00	PR	0,00	R	0,00	EP	0,00
		CP	0,00	PC	0,00	I	0,00	ECP	0,00
		CS	0,00	TP	0,00	FPV	0,00	TR	0,00
<b>Totale Programma 1</b>	<b>Uffici giudiziari</b>	RS	195.865,12	PR	180.216,47	R	-15.648,65	EP	0,00
		CP	666.914,61	PC	181.812,70	I	501.990,88	ECP	32.809,12
		CS	730.665,12	TP	362.029,17	FPV	132.114,61	TR	320.178,18
<b>2.02 Programma 2</b>	<b>Casa circondariale e altri servizi</b>								
Titolo 1	Spese correnti	RS	0,00	PR	0,00	R	0,00	EP	0,00
		CP	0,00	PC	0,00	I	0,00	ECP	0,00
		CS	0,00	TP	0,00	FPV	0,00	TR	0,00
Titolo 2	Spese in conto capitale	RS	0,00	PR	0,00	R	0,00	EP	0,00
		CP	0,00	PC	0,00	I	0,00	ECP	0,00
		CS	0,00	TP	0,00	FPV	0,00	TR	0,00
<b>Totale Programma 2</b>	<b>Casa circondariale e altri servizi</b>	RS	0,00	PR	0,00	R	0,00	EP	0,00
		CP	0,00	PC	0,00	I	0,00	ECP	0,00
		CS	0,00	TP	0,00	FPV	0,00	TR	0,00
<b>2.03 Programma 3</b>	<b>Politica regionale unitaria per la giustizia (solo per le Regioni)</b>								
Titolo 1	Spese correnti	RS	0,00	PR	0,00	R	0,00	EP	0,00
		CP	0,00	PC	0,00	I	0,00	ECP	0,00
		CS	0,00	TP	0,00	FPV	0,00	TR	0,00
Titolo 2	Spese in conto capitale	RS	0,00	PR	0,00	R	0,00	EP	0,00
		CP	0,00	PC	0,00	I	0,00	ECP	0,00
		CS	0,00	TP	0,00	FPV	0,00	TR	0,00





# CONTO DEL BILANCIO - GESTIONE DELLE SPESE

COMUNE DI MANFREDONIA

Esercizio: 2023 - Allegato n.10 - Rendiconto della gestione

MISSIONE, PROGRAMMA, TITOLO	DENOMINAZIONE	RESIDUI PASSIVI AL 1/1/2023 (RS)		PAGAMENTI IN C/RESIDUI (PR)		RIACCERTAMENTO RESIDUI (R) (1)		RESIDUI PASSIVI DA ESERCIZI PRECEDENTI (EP=RS-PR+R-P)			
		PREVISIONI DEFINITIVE DI COMPETENZA (CP)		PAGAMENTI IN C/COMPETENZA (PC)		IMPEGNI (I) (2)		ECONOMIE DI COMPETENZA (ECP=CP-I-FPV)		RESIDUI PASSIVI DA ESERCIZIO DI COMPETENZA	
		PREVISIONI DEFINITIVE DI CASSA (CS)		TOTALE PAGAMENTI (TP=PR+PC)		FONDO PLURIENNALE VINCOLATO (FPV) (3)				TOTALE RESIDUI PASSIVI DA RIPORTARE (TR=EP+EC)	
<b>Totale Programma 3</b>	<b>Politica regionale unitaria per la giustizia (solo per le Regioni)</b>	RS	0,00	PR	0,00	R	0,00			EP	0,00
		CP	0,00	PC	0,00	I	0,00	ECP	0,00	EC	0,00
		CS	0,00	TP	0,00	FPV	0,00			TR	0,00
<b>Totale Missione 2</b>	<b>Giustizia</b>	RS	195.865,12	PR	180.216,47	R	-15.648,65			EP	0,00
		CP	666.914,61	PC	181.812,70	I	501.990,88	ECP	32.809,12	EC	320.178,18
		CS	730.665,12	TP	362.029,17	FPV	132.114,61			TR	320.178,18



# CONTO DEL BILANCIO - GESTIONE DELLE SPESE

COMUNE DI MANFREDONIA

Esercizio: 2023 - Allegato n.10 - Rendiconto della gestione

MISSIONE, PROGRAMMA, TITOLO	DENOMINAZIONE	RESIDUI PASSIVI AL 1/1/2023 (RS)		PAGAMENTI IN C/RESIDUI (PR)		RIACCERTAMENTO RESIDUI (R) (1)		RESIDUI PASSIVI DA ESERCIZI PRECEDENTI (EP=RS-PR+R-P)			
		PREVISIONI DEFINITIVE DI COMPETENZA (CP)		PAGAMENTI IN C/COMPETENZA (PC)		IMPEGNI (I) (2)		ECONOMIE DI COMPETENZA (ECP=CP-I-FPV)			
		PREVISIONI DEFINITIVE DI CASSA (CS)		TOTALE PAGAMENTI (TP=PR+PC)		FONDO PLURIENNALE VINCOLATO (FPV) (3)		TOTALE RESIDUI PASSIVI DA RIPORTARE (TR=EP+EC)			
<b>Missione 3 Ordine pubblico e sicurezza</b>											
<b>3.01 Programma 1 Polizia locale e amministrativa</b>											
Titolo 1	Spese correnti	RS	491.469,35	PR	439.102,93	R	-38.733,31		EP	13.633,11	
		CP	2.089.549,28	PC	1.415.208,70	I	1.906.211,87	ECP	158.020,80	EC	491.003,17
		CS	2.553.729,09	TP	1.854.311,63	FPV	25.316,61			TR	504.636,28
Titolo 2	Spese in conto capitale	RS	70.559,92	PR	52.283,92	R	-917,88		EP	17.358,12	
		CP	152.352,34	PC	48,80	I	59.162,73	ECP	93.189,61	EC	59.113,93
		CS	222.912,26	TP	52.332,72	FPV	0,00			TR	76.472,05
Titolo 3	Spese per incremento di attività finanziarie	RS	0,00	PR	0,00	R	0,00		EP	0,00	
		CP	0,00	PC	0,00	I	0,00	ECP	0,00	EC	0,00
		CS	0,00	TP	0,00	FPV	0,00			TR	0,00
<b>Totale Programma 1</b>	<b>Polizia locale e amministrativa</b>	RS	562.029,27	PR	491.386,85	R	-39.651,19		EP	30.991,23	
		CP	2.241.901,62	PC	1.415.257,50	I	1.965.374,60	ECP	251.210,41	EC	550.117,10
		CS	2.776.641,35	TP	1.906.644,35	FPV	25.316,61			TR	581.108,33
<b>3.02 Programma 2 Sistema integrato di sicurezza urbana</b>											
Titolo 1	Spese correnti	RS	0,00	PR	0,00	R	0,00		EP	0,00	
		CP	0,00	PC	0,00	I	0,00	ECP	0,00	EC	0,00
		CS	0,00	TP	0,00	FPV	0,00			TR	0,00
Titolo 2	Spese in conto capitale	RS	0,00	PR	0,00	R	0,00		EP	0,00	
		CP	0,00	PC	0,00	I	0,00	ECP	0,00	EC	0,00
		CS	0,00	TP	0,00	FPV	0,00			TR	0,00
Titolo 3	Spese per incremento di attività finanziarie	RS	0,00	PR	0,00	R	0,00		EP	0,00	
		CP	0,00	PC	0,00	I	0,00	ECP	0,00	EC	0,00
		CS	0,00	TP	0,00	FPV	0,00			TR	0,00
<b>Totale Programma 2</b>	<b>Sistema integrato di sicurezza urbana</b>	RS	0,00	PR	0,00	R	0,00		EP	0,00	
		CP	0,00	PC	0,00	I	0,00	ECP	0,00	EC	0,00
		CS	0,00	TP	0,00	FPV	0,00			TR	0,00
<b>3.03 Programma 3 Politica regionale unitaria per l'ordine pubblico e la sicurezza (solo per le Regioni)</b>											



# CONTO DEL BILANCIO - GESTIONE DELLE SPESE

COMUNE DI MANFREDONIA

Esercizio: 2023 - Allegato n.10 - Rendiconto della gestione

MISSIONE, PROGRAMMA, TITOLO	DENOMINAZIONE	RESIDUI PASSIVI AL 1/1/2023 (RS)		PAGAMENTI IN C/RESIDUI (PR)		RIACCERTAMENTO RESIDUI (R) (1)		RESIDUI PASSIVI DA ESERCIZI PRECEDENTI (EP=RS-PR+R-P)			
		PREVISIONI DEFINITIVE DI COMPETENZA (CP)		PAGAMENTI IN C/COMPETENZA (PC)		IMPEGNI (I) (2)		ECONOMIE DI COMPETENZA (ECP=CP-I-FPV)		RESIDUI PASSIVI DA ESERCIZIO DI COMPETENZA	
		PREVISIONI DEFINITIVE DI CASSA (CS)		TOTALE PAGAMENTI (TP=PR+PC)		FONDO PLURIENNALE VINCOLATO (FPV) (3)				TOTALE RESIDUI PASSIVI DA RIPORTARE (TR=EP+EC)	
Titolo 1	Spese correnti	RS	0,00	PR	0,00	R	0,00			EP	0,00
		CP	0,00	PC	0,00	I	0,00	ECP	0,00	EC	0,00
		CS	0,00	TP	0,00	FPV	0,00			TR	0,00
Titolo 2	Spese in conto capitale	RS	0,00	PR	0,00	R	0,00			EP	0,00
		CP	0,00	PC	0,00	I	0,00	ECP	0,00	EC	0,00
		CS	0,00	TP	0,00	FPV	0,00			TR	0,00
Titolo 3	Spese per incremento di attività finanziarie	RS	0,00	PR	0,00	R	0,00			EP	0,00
		CP	0,00	PC	0,00	I	0,00	ECP	0,00	EC	0,00
		CS	0,00	TP	0,00	FPV	0,00			TR	0,00
<b>Totale Programma 3</b>	<b>Politica regionale unitaria per l'ordine pubblico e la sicurezza (solo per le Regioni)</b>	RS	0,00	PR	0,00	R	0,00			EP	0,00
		CP	0,00	PC	0,00	I	0,00	ECP	0,00	EC	0,00
		CS	0,00	TP	0,00	FPV	0,00			TR	0,00
<b>Totale Missione 3</b>	<b>Ordine pubblico e sicurezza</b>	RS	562.029,27	PR	491.386,85	R	-39.651,19			EP	30.991,23
		CP	2.241.901,62	PC	1.415.257,50	I	1.965.374,60	ECP	251.210,41	EC	550.117,10
		CS	2.776.641,35	TP	1.906.644,35	FPV	25.316,61			TR	581.108,33



# CONTO DEL BILANCIO - GESTIONE DELLE SPESE

COMUNE DI MANFREDONIA

Esercizio: 2023 - Allegato n.10 - Rendiconto della gestione

MISSIONE, PROGRAMMA, TITOLO	DENOMINAZIONE	RESIDUI PASSIVI AL 1/1/2023 (RS)		PAGAMENTI IN C/RESIDUI (PR)		RIACCERTAMENTO RESIDUI (R) (1)		RESIDUI PASSIVI DA ESERCIZI PRECEDENTI (EP=RS-PR+R-P)			
		PREVISIONI DEFINITIVE DI COMPETENZA (CP)		PAGAMENTI IN C/COMPETENZA (PC)		IMPEGNI (I) (2)		ECONOMIE DI COMPETENZA (ECP=CP-I-FPV)			
		PREVISIONI DEFINITIVE DI CASSA (CS)		TOTALE PAGAMENTI (TP=PR+PC)		FONDO PLURIENNALE VINCOLATO (FPV) (3)		TOTALE RESIDUI PASSIVI DA RIPORTARE (TR=EP+EC)			
<b>Missione 4 Istruzione e diritto allo studio</b>											
<b>4.01 Programma 1 Istruzione prescolastica</b>											
Titolo 1	Spese correnti	RS	557.527,12	PR	226.835,76	R	-17.711,96		EP	312.979,40	
		CP	495.851,38	PC	129.350,04	I	374.667,07	ECP	121.184,31	EC	245.317,03
		CS	1.053.378,50	TP	356.185,80	FPV	0,00			TR	558.296,43
Titolo 2	Spese in conto capitale	RS	0,00	PR	0,00	R	0,00		EP	0,00	
		CP	0,00	PC	0,00	I	0,00	ECP	0,00	EC	0,00
		CS	0,00	TP	0,00	FPV	0,00			TR	0,00
Titolo 3	Spese per incremento di attività finanziarie	RS	0,00	PR	0,00	R	0,00		EP	0,00	
		CP	0,00	PC	0,00	I	0,00	ECP	0,00	EC	0,00
		CS	0,00	TP	0,00	FPV	0,00			TR	0,00
<b>Totale Programma 1 Istruzione prescolastica</b>		RS	557.527,12	PR	226.835,76	R	-17.711,96		EP	312.979,40	
		CP	495.851,38	PC	129.350,04	I	374.667,07	ECP	121.184,31	EC	245.317,03
		CS	1.053.378,50	TP	356.185,80	FPV	0,00			TR	558.296,43
<b>4.02 Programma 2 Altri ordini di istruzione non universitaria</b>											
Titolo 1	Spese correnti	RS	779.505,46	PR	435.985,44	R	-29.074,65		EP	314.445,37	
		CP	1.432.517,00	PC	760.487,29	I	1.251.299,81	ECP	181.217,19	EC	490.812,52
		CS	2.212.022,46	TP	1.196.472,73	FPV	0,00			TR	805.257,89
Titolo 2	Spese in conto capitale	RS	1.584.983,42	PR	130.121,53	R	-1.293,33		EP	1.453.568,56	
		CP	19.118.658,41	PC	0,00	I	0,00	ECP	19.118.658,41	EC	0,00
		CS	20.703.641,83	TP	130.121,53	FPV	0,00			TR	1.453.568,56
Titolo 3	Spese per incremento di attività finanziarie	RS	0,00	PR	0,00	R	0,00		EP	0,00	
		CP	0,00	PC	0,00	I	0,00	ECP	0,00	EC	0,00
		CS	0,00	TP	0,00	FPV	0,00			TR	0,00
<b>Totale Programma 2 Altri ordini di istruzione non universitaria</b>		RS	2.364.488,88	PR	566.106,97	R	-30.367,98		EP	1.768.013,93	
		CP	20.551.175,41	PC	760.487,29	I	1.251.299,81	ECP	19.299.875,60	EC	490.812,52
		CS	22.915.664,29	TP	1.326.594,26	FPV	0,00			TR	2.258.826,45
<b>4.03 Programma 3 Edilizia scolastica (solo per le Regioni)</b>											



# CONTO DEL BILANCIO - GESTIONE DELLE SPESE

COMUNE DI MANFREDONIA

Esercizio: 2023 - Allegato n.10 - Rendiconto della gestione

MISSIONE, PROGRAMMA, TITOLO	DENOMINAZIONE	RESIDUI PASSIVI AL 1/1/2023 (RS)		PAGAMENTI IN C/RESIDUI (PR)		RIACCERTAMENTO RESIDUI (R) (1)		RESIDUI PASSIVI DA ESERCIZI PRECEDENTI (EP=RS-PR+R-P)			
		PREVISIONI DEFINITIVE DI COMPETENZA (CP)		PAGAMENTI IN C/COMPETENZA (PC)		IMPEGNI (I) (2)		ECONOMIE DI COMPETENZA (ECP=CP-I-FPV)		RESIDUI PASSIVI DA ESERCIZIO DI COMPETENZA	
		PREVISIONI DEFINITIVE DI CASSA (CS)		TOTALE PAGAMENTI (TP=PR+PC)		FONDO PLURIENNALE VINCOLATO (FPV) (3)				TOTALE RESIDUI PASSIVI DA RIPORTARE (TR=EP+EC)	
Titolo 1	Spese correnti	RS	0,00	PR	0,00	R	0,00			EP	0,00
		CP	0,00	PC	0,00	I	0,00	ECP	0,00	EC	0,00
		CS	0,00	TP	0,00	FPV	0,00			TR	0,00
Titolo 2	Spese in conto capitale	RS	0,00	PR	0,00	R	0,00			EP	0,00
		CP	0,00	PC	0,00	I	0,00	ECP	0,00	EC	0,00
		CS	0,00	TP	0,00	FPV	0,00			TR	0,00
Titolo 3	Spese per incremento di attività finanziarie	RS	0,00	PR	0,00	R	0,00			EP	0,00
		CP	0,00	PC	0,00	I	0,00	ECP	0,00	EC	0,00
		CS	0,00	TP	0,00	FPV	0,00			TR	0,00
<b>Totale Programma 3</b>	<b>Edilizia scolastica (solo per le Regioni)</b>	RS	0,00	PR	0,00	R	0,00			EP	0,00
		CP	0,00	PC	0,00	I	0,00	ECP	0,00	EC	0,00
		CS	0,00	TP	0,00	FPV	0,00			TR	0,00
<b>4.04 Programma 4</b>	<b>Istruzione universitaria</b>										
Titolo 1	Spese correnti	RS	0,00	PR	0,00	R	0,00			EP	0,00
		CP	0,00	PC	0,00	I	0,00	ECP	0,00	EC	0,00
		CS	0,00	TP	0,00	FPV	0,00			TR	0,00
Titolo 2	Spese in conto capitale	RS	0,00	PR	0,00	R	0,00			EP	0,00
		CP	0,00	PC	0,00	I	0,00	ECP	0,00	EC	0,00
		CS	0,00	TP	0,00	FPV	0,00			TR	0,00
Titolo 3	Spese per incremento di attività finanziarie	RS	0,00	PR	0,00	R	0,00			EP	0,00
		CP	0,00	PC	0,00	I	0,00	ECP	0,00	EC	0,00
		CS	0,00	TP	0,00	FPV	0,00			TR	0,00
<b>Totale Programma 4</b>	<b>Istruzione universitaria</b>	RS	0,00	PR	0,00	R	0,00			EP	0,00
		CP	0,00	PC	0,00	I	0,00	ECP	0,00	EC	0,00
		CS	0,00	TP	0,00	FPV	0,00			TR	0,00
<b>4.05 Programma 5</b>	<b>Istruzione tecnica superiore</b>										
Titolo 1	Spese correnti	RS	0,00	PR	0,00	R	0,00			EP	0,00
		CP	0,00	PC	0,00	I	0,00	ECP	0,00	EC	0,00
		CS	0,00	TP	0,00	FPV	0,00			TR	0,00



# CONTO DEL BILANCIO - GESTIONE DELLE SPESE

COMUNE DI MANFREDONIA

Esercizio: 2023 - Allegato n.10 - Rendiconto della gestione

MISSIONE, PROGRAMMA, TITOLO	DENOMINAZIONE	RESIDUI PASSIVI AL 1/1/2023 (RS)		PAGAMENTI IN C/RESIDUI (PR)		RIACCERTAMENTO RESIDUI (R) (1)		RESIDUI PASSIVI DA ESERCIZI PRECEDENTI (EP=RS-PR+R-P)			
		PREVISIONI DEFINITIVE DI COMPETENZA (CP)		PAGAMENTI IN C/COMPETENZA (PC)		IMPEGNI (I) (2)		ECONOMIE DI COMPETENZA (ECP=CP-I-FPV)		RESIDUI PASSIVI DA ESERCIZIO DI COMPETENZA	
		PREVISIONI DEFINITIVE DI CASSA (CS)		TOTALE PAGAMENTI (TP=PR+PC)		FONDO PLURIENNALE VINCOLATO (FPV) (3)				TOTALE RESIDUI PASSIVI DA RIPORTARE (TR=EP+EC)	
Titolo 2	Spese in conto capitale	RS	0,00	PR	0,00	R	0,00		EP	0,00	
		CP	0,00	PC	0,00	I	0,00	ECP	0,00	EC	0,00
		CS	0,00	TP	0,00	FPV	0,00			TR	0,00
Titolo 3	Spese per incremento di attività finanziarie	RS	0,00	PR	0,00	R	0,00		EP	0,00	
		CP	0,00	PC	0,00	I	0,00	ECP	0,00	EC	0,00
		CS	0,00	TP	0,00	FPV	0,00			TR	0,00
<b>Totale Programma 5</b>	<b>Istruzione tecnica superiore</b>	RS	0,00	PR	0,00	R	0,00		EP	0,00	
		CP	0,00	PC	0,00	I	0,00	ECP	0,00	EC	0,00
		CS	0,00	TP	0,00	FPV	0,00			TR	0,00
<b>4.06 Programma 6</b>	<b>Servizi ausiliari all'istruzione</b>										
Titolo 1	Spese correnti	RS	86.905,21	PR	78.439,05	R	-6.227,27		EP	2.238,89	
		CP	643.758,40	PC	331.403,71	I	449.222,39	ECP	194.536,01	EC	117.818,68
		CS	730.663,61	TP	409.842,76	FPV	0,00			TR	120.057,57
Titolo 2	Spese in conto capitale	RS	0,00	PR	0,00	R	0,00		EP	0,00	
		CP	0,00	PC	0,00	I	0,00	ECP	0,00	EC	0,00
		CS	0,00	TP	0,00	FPV	0,00			TR	0,00
Titolo 3	Spese per incremento di attività finanziarie	RS	0,00	PR	0,00	R	0,00		EP	0,00	
		CP	0,00	PC	0,00	I	0,00	ECP	0,00	EC	0,00
		CS	0,00	TP	0,00	FPV	0,00			TR	0,00
<b>Totale Programma 6</b>	<b>Servizi ausiliari all'istruzione</b>	RS	86.905,21	PR	78.439,05	R	-6.227,27		EP	2.238,89	
		CP	643.758,40	PC	331.403,71	I	449.222,39	ECP	194.536,01	EC	117.818,68
		CS	730.663,61	TP	409.842,76	FPV	0,00			TR	120.057,57
<b>4.07 Programma 7</b>	<b>Diritto allo studio</b>										
Titolo 1	Spese correnti	RS	0,00	PR	0,00	R	0,00		EP	0,00	
		CP	475.782,68	PC	205.070,54	I	402.852,16	ECP	72.930,52	EC	197.781,62
		CS	475.782,68	TP	205.070,54	FPV	0,00			TR	197.781,62
Titolo 2	Spese in conto capitale	RS	0,00	PR	0,00	R	0,00		EP	0,00	
		CP	0,00	PC	0,00	I	0,00	ECP	0,00	EC	0,00
		CS	0,00	TP	0,00	FPV	0,00			TR	0,00



# CONTO DEL BILANCIO - GESTIONE DELLE SPESE

COMUNE DI MANFREDONIA

Esercizio: 2023 - Allegato n.10 - Rendiconto della gestione

MISSIONE, PROGRAMMA, TITOLO	DENOMINAZIONE	RESIDUI PASSIVI AL 1/1/2023 (RS)		PAGAMENTI IN C/RESIDUI (PR)		RIACCERTAMENTO RESIDUI (R) (1)		RESIDUI PASSIVI DA ESERCIZI PRECEDENTI (EP=RS-PR+R-P)			
		PREVISIONI DEFINITIVE DI COMPETENZA (CP)		PAGAMENTI IN C/COMPETENZA (PC)		IMPEGNI (I) (2)		ECONOMIE DI COMPETENZA (ECP=CP-I-FPV)		RESIDUI PASSIVI DA ESERCIZIO DI COMPETENZA	
		PREVISIONI DEFINITIVE DI CASSA (CS)		TOTALE PAGAMENTI (TP=PR+PC)		FONDO PLURIENNALE VINCOLATO (FPV) (3)				TOTALE RESIDUI PASSIVI DA RIPORTARE (TR=EP+EC)	
Titolo 3	Spese per incremento di attività finanziarie	RS	0,00	PR	0,00	R	0,00			EP	0,00
		CP	0,00	PC	0,00	I	0,00	ECP	0,00	EC	0,00
		CS	0,00	TP	0,00	FPV	0,00			TR	0,00
<b>Totale Programma 7</b>	<b>Diritto allo studio</b>	RS	0,00	PR	0,00	R	0,00			EP	0,00
		CP	475.782,68	PC	205.070,54	I	402.852,16	ECP	72.930,52	EC	197.781,62
		CS	475.782,68	TP	205.070,54	FPV	0,00			TR	197.781,62
<b>4.08 Programma 8</b>	<b>Politica regionale unitaria per l'istruzione e il diritto allo studio (solo per le Regioni)</b>										
Titolo 1	Spese correnti	RS	0,00	PR	0,00	R	0,00			EP	0,00
		CP	0,00	PC	0,00	I	0,00	ECP	0,00	EC	0,00
		CS	0,00	TP	0,00	FPV	0,00			TR	0,00
Titolo 2	Spese in conto capitale	RS	0,00	PR	0,00	R	0,00			EP	0,00
		CP	0,00	PC	0,00	I	0,00	ECP	0,00	EC	0,00
		CS	0,00	TP	0,00	FPV	0,00			TR	0,00
Titolo 3	Spese per incremento di attività finanziarie	RS	0,00	PR	0,00	R	0,00			EP	0,00
		CP	0,00	PC	0,00	I	0,00	ECP	0,00	EC	0,00
		CS	0,00	TP	0,00	FPV	0,00			TR	0,00
<b>Totale Programma 8</b>	<b>Politica regionale unitaria per l'istruzione e il diritto allo studio (solo per le Regioni)</b>	RS	0,00	PR	0,00	R	0,00			EP	0,00
		CP	0,00	PC	0,00	I	0,00	ECP	0,00	EC	0,00
		CS	0,00	TP	0,00	FPV	0,00			TR	0,00
<b>Totale Missione 4</b>	<b>Istruzione e diritto allo studio</b>	RS	3.008.921,21	PR	871.381,78	R	-54.307,21			EP	2.083.232,22
		CP	22.166.567,87	PC	1.426.311,58	I	2.478.041,43	ECP	19.688.526,44	EC	1.051.729,85
		CS	25.175.489,08	TP	2.297.693,36	FPV	0,00			TR	3.134.962,07



# CONTO DEL BILANCIO - GESTIONE DELLE SPESE

COMUNE DI MANFREDONIA

Esercizio: 2023 - Allegato n.10 - Rendiconto della gestione

MISSIONE, PROGRAMMA, TITOLO	DENOMINAZIONE	RESIDUI PASSIVI AL 1/1/2023 (RS)		PAGAMENTI IN C/RESIDUI (PR)		RIACCERTAMENTO RESIDUI (R) (1)		RESIDUI PASSIVI DA ESERCIZI PRECEDENTI (EP=RS-PR+R-P)	
		PREVISIONI DEFINITIVE DI COMPETENZA (CP)		PAGAMENTI IN C/COMPETENZA (PC)		IMPEGNI (I) (2)		ECONOMIE DI COMPETENZA (ECP=CP-I-FPV)	
		PREVISIONI DEFINITIVE DI CASSA (CS)		TOTALE PAGAMENTI (TP=PR+PC)		FONDO PLURIENNALE VINCOLATO (FPV) (3)		TOTALE RESIDUI PASSIVI DA RIPORTARE (TR=EP+EC)	

## Missione 5 Tutela e valorizzazione dei beni e delle attività culturali

### 5.01 Programma 1 Valorizzazione dei beni di interesse storico.

Titolo 1	Spese correnti	RS	0,00	PR	0,00	R	0,00		EP	0,00	
		CP	0,00	PC	0,00	I	0,00	ECP	0,00	EC	0,00
		CS	0,00	TP	0,00	FPV	0,00			TR	0,00
Titolo 2	Spese in conto capitale	RS	0,00	PR	0,00	R	0,00		EP	0,00	
		CP	0,00	PC	0,00	I	0,00	ECP	0,00	EC	0,00
		CS	0,00	TP	0,00	FPV	0,00			TR	0,00
Titolo 3	Spese per incremento di attività finanziarie	RS	0,00	PR	0,00	R	0,00		EP	0,00	
		CP	0,00	PC	0,00	I	0,00	ECP	0,00	EC	0,00
		CS	0,00	TP	0,00	FPV	0,00			TR	0,00
<b>Totale Programma 1</b>	<b>Valorizzazione dei beni di interesse storico.</b>	RS	0,00	PR	0,00	R	0,00		EP	0,00	
		CP	0,00	PC	0,00	I	0,00	ECP	0,00	EC	0,00
		CS	0,00	TP	0,00	FPV	0,00			TR	0,00

### 5.02 Programma 2 Attività culturali e interventi diversi nel settore culturale

Titolo 1	Spese correnti	RS	98.567,99	PR	73.481,81	R	-2.154,88		EP	22.931,30	
		CP	445.824,40	PC	290.231,66	I	383.404,91	ECP	61.951,99	EC	93.173,25
		CS	543.923,90	TP	363.713,47	FPV	467,50			TR	116.104,55
Titolo 2	Spese in conto capitale	RS	0,00	PR	0,00	R	0,00		EP	0,00	
		CP	256.300,00	PC	0,00	I	0,00	ECP	256.300,00	EC	0,00
		CS	256.300,00	TP	0,00	FPV	0,00			TR	0,00
Titolo 3	Spese per incremento di attività finanziarie	RS	0,00	PR	0,00	R	0,00		EP	0,00	
		CP	0,00	PC	0,00	I	0,00	ECP	0,00	EC	0,00
		CS	0,00	TP	0,00	FPV	0,00			TR	0,00
<b>Totale Programma 2</b>	<b>Attività culturali e interventi diversi nel settore culturale</b>	RS	98.567,99	PR	73.481,81	R	-2.154,88		EP	22.931,30	
		CP	702.124,40	PC	290.231,66	I	383.404,91	ECP	318.251,99	EC	93.173,25
		CS	800.223,90	TP	363.713,47	FPV	467,50			TR	116.104,55

### 5.03 Programma 3 Politica regionale unitaria per la tutela dei beni e delle attività culturali (solo per le Regioni)





# CONTO DEL BILANCIO - GESTIONE DELLE SPESE

COMUNE DI MANFREDONIA

Esercizio: 2023 - Allegato n.10 - Rendiconto della gestione

MISSIONE, PROGRAMMA, TITOLO	DENOMINAZIONE	RESIDUI PASSIVI AL 1/1/2023 (RS)		PAGAMENTI IN C/RESIDUI (PR)		RIACCERTAMENTO RESIDUI (R) (1)		RESIDUI PASSIVI DA ESERCIZI PRECEDENTI (EP=RS-PR+R-P)			
		PREVISIONI DEFINITIVE DI COMPETENZA (CP)		PAGAMENTI IN C/COMPETENZA (PC)		IMPEGNI (I) (2)		ECONOMIE DI COMPETENZA (ECP=CP-I-FPV)		RESIDUI PASSIVI DA ESERCIZIO DI COMPETENZA	
		PREVISIONI DEFINITIVE DI CASSA (CS)		TOTALE PAGAMENTI (TP=PR+PC)		FONDO PLURIENNALE VINCOLATO (FPV) (3)				TOTALE RESIDUI PASSIVI DA RIPORTARE (TR=EP+EC)	
Titolo 1	Spese correnti	RS	0,00	PR	0,00	R	0,00			EP	0,00
		CP	0,00	PC	0,00	I	0,00	ECP	0,00	EC	0,00
		CS	0,00	TP	0,00	FPV	0,00			TR	0,00
Titolo 2	Spese in conto capitale	RS	0,00	PR	0,00	R	0,00			EP	0,00
		CP	0,00	PC	0,00	I	0,00	ECP	0,00	EC	0,00
		CS	0,00	TP	0,00	FPV	0,00			TR	0,00
Titolo 3	Spese per incremento di attività finanziarie	RS	0,00	PR	0,00	R	0,00			EP	0,00
		CP	0,00	PC	0,00	I	0,00	ECP	0,00	EC	0,00
		CS	0,00	TP	0,00	FPV	0,00			TR	0,00
<b>Totale Programma 3</b>	<b>Politica regionale unitaria per la tutela dei beni e delle attività culturali (solo per le Regioni)</b>	RS	0,00	PR	0,00	R	0,00			EP	0,00
		CP	0,00	PC	0,00	I	0,00	ECP	0,00	EC	0,00
		CS	0,00	TP	0,00	FPV	0,00			TR	0,00
<b>Totale Missione 5</b>	<b>Tutela e valorizzazione dei beni e delle attività culturali</b>	RS	98.567,99	PR	73.481,81	R	-2.154,88			EP	22.931,30
		CP	702.124,40	PC	290.231,66	I	383.404,91	ECP	318.251,99	EC	93.173,25
		CS	800.223,90	TP	363.713,47	FPV	467,50			TR	116.104,55



# CONTO DEL BILANCIO - GESTIONE DELLE SPESE

COMUNE DI MANFREDONIA

Esercizio: 2023 - Allegato n.10 - Rendiconto della gestione

MISSIONE, PROGRAMMA, TITOLO	DENOMINAZIONE	RESIDUI PASSIVI AL 1/1/2023 (RS)		PAGAMENTI IN C/RESIDUI (PR)		RIACCERTAMENTO RESIDUI (R) (1)		RESIDUI PASSIVI DA ESERCIZI PRECEDENTI (EP=RS-PR+R-P)			
		PREVISIONI DEFINITIVE DI COMPETENZA (CP)		PAGAMENTI IN C/COMPETENZA (PC)		IMPEGNI (I) (2)		ECONOMIE DI COMPETENZA (ECP=CP-I-FPV)			
		PREVISIONI DEFINITIVE DI CASSA (CS)		TOTALE PAGAMENTI (TP=PR+PC)		FONDO PLURIENNALE VINCOLATO (FPV) (3)		TOTALE RESIDUI PASSIVI DA RIPORTARE (TR=EP+EC)			
<b>Missione 6 Politiche giovanili, sport e tempo libero</b>											
<b>6.01 Programma 1 Sport e tempo libero</b>											
Titolo 1	Spese correnti	RS	101.963,65	PR	60.824,37	R	-39.264,53		EP	1.874,75	
		CP	521.374,40	PC	409.430,86	I	508.277,35	ECP	13.097,05	EC	98.846,49
		CS	623.338,05	TP	470.255,23	FPV	0,00		TR	100.721,24	
Titolo 2	Spese in conto capitale	RS	0,00	PR	0,00	R	0,00		EP	0,00	
		CP	1.000.000,00	PC	0,00	I	0,00	ECP	1.000.000,00	EC	0,00
		CS	1.000.000,00	TP	0,00	FPV	0,00		TR	0,00	
Titolo 3	Spese per incremento di attività finanziarie	RS	0,00	PR	0,00	R	0,00		EP	0,00	
		CP	0,00	PC	0,00	I	0,00	ECP	0,00	EC	0,00
		CS	0,00	TP	0,00	FPV	0,00		TR	0,00	
<b>Totale Programma 1 Sport e tempo libero</b>		RS	101.963,65	PR	60.824,37	R	-39.264,53		EP	1.874,75	
		CP	1.521.374,40	PC	409.430,86	I	508.277,35	ECP	1.013.097,05	EC	98.846,49
		CS	1.623.338,05	TP	470.255,23	FPV	0,00		TR	100.721,24	
<b>6.02 Programma 2 Giovani</b>											
Titolo 1	Spese correnti	RS	0,00	PR	0,00	R	0,00		EP	0,00	
		CP	0,00	PC	0,00	I	0,00	ECP	0,00	EC	0,00
		CS	0,00	TP	0,00	FPV	0,00		TR	0,00	
Titolo 2	Spese in conto capitale	RS	0,00	PR	0,00	R	0,00		EP	0,00	
		CP	0,00	PC	0,00	I	0,00	ECP	0,00	EC	0,00
		CS	0,00	TP	0,00	FPV	0,00		TR	0,00	
Titolo 3	Spese per incremento di attività finanziarie	RS	0,00	PR	0,00	R	0,00		EP	0,00	
		CP	0,00	PC	0,00	I	0,00	ECP	0,00	EC	0,00
		CS	0,00	TP	0,00	FPV	0,00		TR	0,00	
<b>Totale Programma 2 Giovani</b>		RS	0,00	PR	0,00	R	0,00		EP	0,00	
		CP	0,00	PC	0,00	I	0,00	ECP	0,00	EC	0,00
		CS	0,00	TP	0,00	FPV	0,00		TR	0,00	
<b>6.03 Programma 3 Politica regionale unitaria per i giovani, lo sport e il tempo libero (solo per le Regioni)</b>											



# CONTO DEL BILANCIO - GESTIONE DELLE SPESE

COMUNE DI MANFREDONIA

Esercizio: 2023 - Allegato n.10 - Rendiconto della gestione

MISSIONE, PROGRAMMA, TITOLO	DENOMINAZIONE	RESIDUI PASSIVI AL 1/1/2023 (RS)		PAGAMENTI IN C/RESIDUI (PR)		RIACCERTAMENTO RESIDUI (R) (1)		RESIDUI PASSIVI DA ESERCIZI PRECEDENTI (EP=RS-PR+R-P)			
		PREVISIONI DEFINITIVE DI COMPETENZA (CP)		PAGAMENTI IN C/COMPETENZA (PC)		IMPEGNI (I) (2)		ECONOMIE DI COMPETENZA (ECP=CP-I-FPV)		RESIDUI PASSIVI DA ESERCIZIO DI COMPETENZA	
		PREVISIONI DEFINITIVE DI CASSA (CS)		TOTALE PAGAMENTI (TP=PR+PC)		FONDO PLURIENNALE VINCOLATO (FPV) (3)				TOTALE RESIDUI PASSIVI DA RIPORTARE (TR=EP+EC)	
Titolo 1	Spese correnti	RS	0,00	PR	0,00	R	0,00			EP	0,00
		CP	0,00	PC	0,00	I	0,00	ECP	0,00	EC	0,00
		CS	0,00	TP	0,00	FPV	0,00			TR	0,00
Titolo 2	Spese in conto capitale	RS	0,00	PR	0,00	R	0,00			EP	0,00
		CP	0,00	PC	0,00	I	0,00	ECP	0,00	EC	0,00
		CS	0,00	TP	0,00	FPV	0,00			TR	0,00
Titolo 3	Spese per incremento di attività finanziarie	RS	0,00	PR	0,00	R	0,00			EP	0,00
		CP	0,00	PC	0,00	I	0,00	ECP	0,00	EC	0,00
		CS	0,00	TP	0,00	FPV	0,00			TR	0,00
<b>Totale Programma 3</b>	<b>Politica regionale unitaria per i giovani, lo sport e il tempo libero (solo per le Regioni)</b>	RS	0,00	PR	0,00	R	0,00			EP	0,00
		CP	0,00	PC	0,00	I	0,00	ECP	0,00	EC	0,00
		CS	0,00	TP	0,00	FPV	0,00			TR	0,00
<b>Totale Missione 6</b>	<b>Politiche giovanili, sport e tempo libero</b>	RS	101.963,65	PR	60.824,37	R	-39.264,53			EP	1.874,75
		CP	1.521.374,40	PC	409.430,86	I	508.277,35	ECP	1.013.097,05	EC	98.846,49
		CS	1.623.338,05	TP	470.255,23	FPV	0,00			TR	100.721,24



# CONTO DEL BILANCIO - GESTIONE DELLE SPESE

COMUNE DI MANFREDONIA

Esercizio: 2023 - Allegato n.10 - Rendiconto della gestione

MISSIONE, PROGRAMMA, TITOLO	DENOMINAZIONE	RESIDUI PASSIVI AL 1/1/2023 (RS)		PAGAMENTI IN C/RESIDUI (PR)		RIACCERTAMENTO RESIDUI (R) (1)		RESIDUI PASSIVI DA ESERCIZI PRECEDENTI (EP=RS-PR+R-P)			
		PREVISIONI DEFINITIVE DI COMPETENZA (CP)		PAGAMENTI IN C/COMPETENZA (PC)		IMPEGNI (I) (2)		ECONOMIE DI COMPETENZA (ECP=CP-I-FPV)			
		PREVISIONI DEFINITIVE DI CASSA (CS)		TOTALE PAGAMENTI (TP=PR+PC)		FONDO PLURIENNALE VINCOLATO (FPV) (3)		TOTALE RESIDUI PASSIVI DA RIPORTARE (TR=EP+EC)			
<b>Missione 7 Turismo</b>											
<b>7.01 Programma 1</b>	<b>Sviluppo e valorizzazione del turismo</b>										
Titolo 1	Spese correnti	RS	39.580,00	PR	26.800,00	R	-12.780,00		EP	0,00	
		CP	167.820,00	PC	19.861,90	I	21.475,90	ECP	146.344,10	EC	1.614,00
		CS	207.400,00	TP	46.661,90	FPV	0,00			TR	1.614,00
Titolo 2	Spese in conto capitale	RS	14.919,30	PR	0,00	R	0,00		EP	14.919,30	
		CP	24.865,50	PC	0,00	I	0,00	ECP	24.865,50	EC	0,00
		CS	39.784,80	TP	0,00	FPV	0,00			TR	14.919,30
Titolo 3	Spese per incremento di attività finanziarie	RS	0,00	PR	0,00	R	0,00		EP	0,00	
		CP	150.000,00	PC	0,00	I	0,00	ECP	150.000,00	EC	0,00
		CS	150.000,00	TP	0,00	FPV	0,00			TR	0,00
<b>Totale Programma 1</b>	<b>Sviluppo e valorizzazione del turismo</b>	RS	54.499,30	PR	26.800,00	R	-12.780,00		EP	14.919,30	
		CP	342.685,50	PC	19.861,90	I	21.475,90	ECP	321.209,60	EC	1.614,00
		CS	397.184,80	TP	46.661,90	FPV	0,00			TR	16.533,30
<b>7.02 Programma 2</b>	<b>Politica regionale unitaria per il turismo (solo per le Regioni)</b>										
Titolo 1	Spese correnti	RS	0,00	PR	0,00	R	0,00		EP	0,00	
		CP	0,00	PC	0,00	I	0,00	ECP	0,00	EC	0,00
		CS	0,00	TP	0,00	FPV	0,00			TR	0,00
Titolo 2	Spese in conto capitale	RS	0,00	PR	0,00	R	0,00		EP	0,00	
		CP	0,00	PC	0,00	I	0,00	ECP	0,00	EC	0,00
		CS	0,00	TP	0,00	FPV	0,00			TR	0,00
Titolo 3	Spese per incremento di attività finanziarie	RS	0,00	PR	0,00	R	0,00		EP	0,00	
		CP	0,00	PC	0,00	I	0,00	ECP	0,00	EC	0,00
		CS	0,00	TP	0,00	FPV	0,00			TR	0,00
<b>Totale Programma 2</b>	<b>Politica regionale unitaria per il turismo (solo per le Regioni)</b>	RS	0,00	PR	0,00	R	0,00		EP	0,00	
		CP	0,00	PC	0,00	I	0,00	ECP	0,00	EC	0,00
		CS	0,00	TP	0,00	FPV	0,00			TR	0,00



# CONTO DEL BILANCIO - GESTIONE DELLE SPESE

COMUNE DI MANFREDONIA

Esercizio: 2023 - Allegato n.10 - Rendiconto della gestione

MISSIONE, PROGRAMMA, TITOLO	DENOMINAZIONE	RESIDUI PASSIVI AL 1/1/2023 (RS)		PAGAMENTI IN C/RESIDUI (PR)		RIACCERTAMENTO RESIDUI (R) (1)		RESIDUI PASSIVI DA ESERCIZI PRECEDENTI (EP=RS-PR+R-P)			
		PREVISIONI DEFINITIVE DI COMPETENZA (CP)		PAGAMENTI IN C/COMPETENZA (PC)		IMPEGNI (I) (2)		ECONOMIE DI COMPETENZA (ECP=CP-I-FPV)		RESIDUI PASSIVI DA ESERCIZIO DI COMPETENZA	
		PREVISIONI DEFINITIVE DI CASSA (CS)		TOTALE PAGAMENTI (TP=PR+PC)		FONDO PLURIENNALE VINCOLATO (FPV) (3)		TOTALE RESIDUI PASSIVI DA RIPORTARE (TR=EP+EC)			
<b>Totale Missione 7</b>	<b>Turismo</b>	RS	54.499,30	PR	26.800,00	R	-12.780,00	EP	14.919,30		
		CP	342.685,50	PC	19.861,90	I	21.475,90	ECP	321.209,60	EC	1.614,00
		CS	397.184,80	TP	46.661,90	FPV	0,00	TR	16.533,30		



# CONTO DEL BILANCIO - GESTIONE DELLE SPESE

COMUNE DI MANFREDONIA

Esercizio: 2023 - Allegato n.10 - Rendiconto della gestione

MISSIONE, PROGRAMMA, TITOLO	DENOMINAZIONE	RESIDUI PASSIVI AL 1/1/2023 (RS)		PAGAMENTI IN C/RESIDUI (PR)		RIACCERTAMENTO RESIDUI (R) (1)		RESIDUI PASSIVI DA ESERCIZI PRECEDENTI (EP=RS-PR+R-P)		
		PREVISIONI DEFINITIVE DI COMPETENZA (CP)		PAGAMENTI IN C/COMPETENZA (PC)		IMPEGNI (I) (2)		ECONOMIE DI COMPETENZA (ECP=CP-I-FPV)		RESIDUI PASSIVI DA ESERCIZIO DI COMPETENZA
		PREVISIONI DEFINITIVE DI CASSA (CS)		TOTALE PAGAMENTI (TP=PR+PC)		FONDO PLURIENNALE VINCOLATO (FPV) (3)				TOTALE RESIDUI PASSIVI DA RIPORTARE (TR=EP+EC)

## Missione 8 Assetto del territorio ed edilizia abitativa

8.01 Programma 1 Urbanistica e assetto del territorio											
Titolo 1	Spese correnti	RS	220.927,39	PR	86.487,15	R	-44.699,53			EP	89.740,71
		CP	799.968,25	PC	455.638,63	I	535.032,74	ECP	264.849,77	EC	79.394,11
		CS	1.020.809,90	TP	542.125,78	FPV	85,74			TR	169.134,82
Titolo 2	Spese in conto capitale	RS	674.896,68	PR	77.012,72	R	-1.113,42			EP	596.770,54
		CP	587.552,22	PC	10.150,40	I	18.470,40	ECP	569.081,82	EC	8.320,00
		CS	1.262.448,90	TP	87.163,12	FPV	0,00			TR	605.090,54
Titolo 3	Spese per incremento di attività finanziarie	RS	0,00	PR	0,00	R	0,00			EP	0,00
		CP	0,00	PC	0,00	I	0,00	ECP	0,00	EC	0,00
		CS	0,00	TP	0,00	FPV	0,00			TR	0,00
<b>Totale Programma 1</b>	<b>Urbanistica e assetto del territorio</b>	RS	895.824,07	PR	163.499,87	R	-45.812,95			EP	686.511,25
		CP	1.387.520,47	PC	465.789,03	I	553.503,14	ECP	833.931,59	EC	87.714,11
		CS	2.283.258,80	TP	629.288,90	FPV	85,74			TR	774.225,36
<b>8.02 Programma 2 Edilizia residenziale pubblica e locale e piani di edilizia economico-popolare</b>											
Titolo 1	Spese correnti	RS	0,00	PR	0,00	R	0,00			EP	0,00
		CP	0,00	PC	0,00	I	0,00	ECP	0,00	EC	0,00
		CS	0,00	TP	0,00	FPV	0,00			TR	0,00
Titolo 2	Spese in conto capitale	RS	0,00	PR	0,00	R	0,00			EP	0,00
		CP	0,00	PC	0,00	I	0,00	ECP	0,00	EC	0,00
		CS	0,00	TP	0,00	FPV	0,00			TR	0,00
Titolo 3	Spese per incremento di attività finanziarie	RS	0,00	PR	0,00	R	0,00			EP	0,00
		CP	0,00	PC	0,00	I	0,00	ECP	0,00	EC	0,00
		CS	0,00	TP	0,00	FPV	0,00			TR	0,00
<b>Totale Programma 2</b>	<b>Edilizia residenziale pubblica e locale e piani di edilizia economico-popolare</b>	RS	0,00	PR	0,00	R	0,00			EP	0,00
		CP	0,00	PC	0,00	I	0,00	ECP	0,00	EC	0,00
		CS	0,00	TP	0,00	FPV	0,00			TR	0,00
<b>8.03 Programma 3 Politica regionale unitaria per l'assetto del territorio e l'edilizia abitativa (solo per le Regioni)</b>											



# CONTO DEL BILANCIO - GESTIONE DELLE SPESE

COMUNE DI MANFREDONIA

Esercizio: 2023 - Allegato n.10 - Rendiconto della gestione

MISSIONE, PROGRAMMA, TITOLO	DENOMINAZIONE	RESIDUI PASSIVI AL 1/1/2023 (RS)		PAGAMENTI IN C/RESIDUI (PR)		RIACCERTAMENTO RESIDUI (R) (1)		RESIDUI PASSIVI DA ESERCIZI PRECEDENTI (EP=RS-PR+R-P)			
		PREVISIONI DEFINITIVE DI COMPETENZA (CP)		PAGAMENTI IN C/COMPETENZA (PC)		IMPEGNI (I) (2)		ECONOMIE DI COMPETENZA (ECP=CP-I-FPV)		RESIDUI PASSIVI DA ESERCIZIO DI COMPETENZA	
		PREVISIONI DEFINITIVE DI CASSA (CS)		TOTALE PAGAMENTI (TP=PR+PC)		FONDO PLURIENNALE VINCOLATO (FPV) (3)				TOTALE RESIDUI PASSIVI DA RIPORTARE (TR=EP+EC)	
Titolo 1	Spese correnti	RS	0,00	PR	0,00	R	0,00			EP	0,00
		CP	0,00	PC	0,00	I	0,00	ECP	0,00	EC	0,00
		CS	0,00	TP	0,00	FPV	0,00			TR	0,00
Titolo 2	Spese in conto capitale	RS	0,00	PR	0,00	R	0,00			EP	0,00
		CP	0,00	PC	0,00	I	0,00	ECP	0,00	EC	0,00
		CS	0,00	TP	0,00	FPV	0,00			TR	0,00
Titolo 3	Spese per incremento di attività finanziarie	RS	0,00	PR	0,00	R	0,00			EP	0,00
		CP	0,00	PC	0,00	I	0,00	ECP	0,00	EC	0,00
		CS	0,00	TP	0,00	FPV	0,00			TR	0,00
<b>Totale Programma 3</b>	<b>Politica regionale unitaria per l'assetto del territorio e l'edilizia abitativa (solo per le Regioni)</b>	RS	0,00	PR	0,00	R	0,00			EP	0,00
		CP	0,00	PC	0,00	I	0,00	ECP	0,00	EC	0,00
		CS	0,00	TP	0,00	FPV	0,00			TR	0,00
<b>Totale Missione 8</b>	<b>Assetto del territorio ed edilizia abitativa</b>	RS	895.824,07	PR	163.499,87	R	-45.812,95			EP	686.511,25
		CP	1.387.520,47	PC	465.789,03	I	553.503,14	ECP	833.931,59	EC	87.714,11
		CS	2.283.258,80	TP	629.288,90	FPV	85,74			TR	774.225,36



# CONTO DEL BILANCIO - GESTIONE DELLE SPESE

COMUNE DI MANFREDONIA

Esercizio: 2023 - Allegato n.10 - Rendiconto della gestione

MISSIONE, PROGRAMMA, TITOLO	DENOMINAZIONE	RESIDUI PASSIVI AL 1/1/2023 (RS)		PAGAMENTI IN C/RESIDUI (PR)		RIACCERTAMENTO RESIDUI (R) (1)		RESIDUI PASSIVI DA ESERCIZI PRECEDENTI (EP=RS-PR+R-P)		
		PREVISIONI DEFINITIVE DI COMPETENZA (CP)		PAGAMENTI IN C/COMPETENZA (PC)		IMPEGNI (I) (2)		ECONOMIE DI COMPETENZA (ECP=CP-I-FPV)		RESIDUI PASSIVI DA ESERCIZIO DI COMPETENZA
		PREVISIONI DEFINITIVE DI CASSA (CS)		TOTALE PAGAMENTI (TP=PR+PC)		FONDO PLURIENNALE VINCOLATO (FPV) (3)				TOTALE RESIDUI PASSIVI DA RIPORTARE (TR=EP+EC)

## Missione 9 Sviluppo sostenibile e tutela del territorio e dell'ambiente

9.01 Programma 1 Difesa del suolo											
Titolo 1	Spese correnti	RS	0,00	PR	0,00	R	0,00			EP	0,00
		CP	0,00	PC	0,00	I	0,00	ECP	0,00	EC	0,00
		CS	0,00	TP	0,00	FPV	0,00			TR	0,00
Titolo 2	Spese in conto capitale	RS	0,00	PR	0,00	R	0,00			EP	0,00
		CP	6.393.200,00	PC	0,00	I	0,00	ECP	6.393.200,00	EC	0,00
		CS	6.393.200,00	TP	0,00	FPV	0,00			TR	0,00
Titolo 3	Spese per incremento di attività finanziarie	RS	0,00	PR	0,00	R	0,00			EP	0,00
		CP	0,00	PC	0,00	I	0,00	ECP	0,00	EC	0,00
		CS	0,00	TP	0,00	FPV	0,00			TR	0,00
<b>Totale Programma 1 Difesa del suolo</b>		RS	0,00	PR	0,00	R	0,00			EP	0,00
		CP	6.393.200,00	PC	0,00	I	0,00	ECP	6.393.200,00	EC	0,00
		CS	6.393.200,00	TP	0,00	FPV	0,00			TR	0,00

9.02 Programma 2 Tutela, valorizzazione e recupero ambientale											
Titolo 1	Spese correnti	RS	340.686,94	PR	247.118,42	R	-34.641,79			EP	58.926,73
		CP	913.439,62	PC	297.378,60	I	692.571,67	ECP	220.474,97	EC	395.193,07
		CS	1.253.729,46	TP	544.497,02	FPV	392,98			TR	454.119,80
Titolo 2	Spese in conto capitale	RS	20.227,60	PR	15.465,39	R	0,00			EP	4.762,21
		CP	0,00	PC	0,00	I	0,00	ECP	0,00	EC	0,00
		CS	20.227,60	TP	15.465,39	FPV	0,00			TR	4.762,21
Titolo 3	Spese per incremento di attività finanziarie	RS	0,00	PR	0,00	R	0,00			EP	0,00
		CP	0,00	PC	0,00	I	0,00	ECP	0,00	EC	0,00
		CS	0,00	TP	0,00	FPV	0,00			TR	0,00
<b>Totale Programma 2 Tutela, valorizzazione e recupero ambientale</b>		RS	360.914,54	PR	262.583,81	R	-34.641,79			EP	63.688,94
		CP	913.439,62	PC	297.378,60	I	692.571,67	ECP	220.474,97	EC	395.193,07
		CS	1.273.957,06	TP	559.962,41	FPV	392,98			TR	458.882,01

## 9.03 Programma 3 Rifiuti





# CONTO DEL BILANCIO - GESTIONE DELLE SPESE

COMUNE DI MANFREDONIA

Esercizio: 2023 - Allegato n.10 - Rendiconto della gestione

MISSIONE, PROGRAMMA, TITOLO	DENOMINAZIONE	RESIDUI PASSIVI AL 1/1/2023 (RS)		PAGAMENTI IN C/RESIDUI (PR)		RIACCERTAMENTO RESIDUI (R) (1)		RESIDUI PASSIVI DA ESERCIZI PRECEDENTI (EP=RS-PR+R-P)			
		PREVISIONI DEFINITIVE DI COMPETENZA (CP)		PAGAMENTI IN C/COMPETENZA (PC)		IMPEGNI (I) (2)		ECONOMIE DI COMPETENZA (ECP=CP-I-FPV)		RESIDUI PASSIVI DA ESERCIZIO DI COMPETENZA	
		PREVISIONI DEFINITIVE DI CASSA (CS)		TOTALE PAGAMENTI (TP=PR+PC)		FONDO PLURIENNALE VINCOLATO (FPV) (3)				TOTALE RESIDUI PASSIVI DA RIPORTARE (TR=EP+EC)	
Titolo 1	Spese correnti	RS	2.932.024,56	PR	1.251.031,82	R	-333.158,97			EP	1.347.833,77
		CP	11.338.777,61	PC	8.547.830,58	I	10.960.753,21	ECP	378.024,40	EC	2.412.922,63
		CS	14.270.802,17	TP	9.798.862,40	FPV	0,00			TR	3.760.756,40
Titolo 2	Spese in conto capitale	RS	577.365,47	PR	29.647,63	R	-40.000,00			EP	507.717,84
		CP	15.132.300,38	PC	18.910,00	I	45.147,03	ECP	15.087.153,35	EC	26.237,03
		CS	15.709.665,85	TP	48.557,63	FPV	0,00			TR	533.954,87
Titolo 3	Spese per incremento di attività finanziarie	RS	0,00	PR	0,00	R	0,00			EP	0,00
		CP	0,00	PC	0,00	I	0,00	ECP	0,00	EC	0,00
		CS	0,00	TP	0,00	FPV	0,00			TR	0,00
<b>Totale Programma 3</b>	<b>Rifiuti</b>	RS	3.509.390,03	PR	1.280.679,45	R	-373.158,97			EP	1.855.551,61
		CP	26.471.077,99	PC	8.566.740,58	I	11.005.900,24	ECP	15.465.177,75	EC	2.439.159,66
		CS	29.980.468,02	TP	9.847.420,03	FPV	0,00			TR	4.294.711,27
<b>9.04 Programma 4</b>	<b>Servizio idrico integrato</b>										
Titolo 1	Spese correnti	RS	83.019,83	PR	57.003,15	R	-22.212,31			EP	3.804,37
		CP	242.009,20	PC	183.768,82	I	207.077,80	ECP	34.931,40	EC	23.308,98
		CS	325.029,03	TP	240.771,97	FPV	0,00			TR	27.113,35
Titolo 2	Spese in conto capitale	RS	285.349,64	PR	85.083,93	R	0,00			EP	200.265,71
		CP	0,00	PC	0,00	I	0,00	ECP	0,00	EC	0,00
		CS	285.349,64	TP	85.083,93	FPV	0,00			TR	200.265,71
Titolo 3	Spese per incremento di attività finanziarie	RS	0,00	PR	0,00	R	0,00			EP	0,00
		CP	0,00	PC	0,00	I	0,00	ECP	0,00	EC	0,00
		CS	0,00	TP	0,00	FPV	0,00			TR	0,00
<b>Totale Programma 4</b>	<b>Servizio idrico integrato</b>	RS	368.369,47	PR	142.087,08	R	-22.212,31			EP	204.070,08
		CP	242.009,20	PC	183.768,82	I	207.077,80	ECP	34.931,40	EC	23.308,98
		CS	610.378,67	TP	325.855,90	FPV	0,00			TR	227.379,06
<b>9.05 Programma 5</b>	<b>Aree protette, parchi naturali, protezione naturalistica e forestazione</b>										
Titolo 1	Spese correnti	RS	0,00	PR	0,00	R	0,00			EP	0,00
		CP	125,00	PC	0,00	I	0,00	ECP	125,00	EC	0,00
		CS	125,00	TP	0,00	FPV	0,00			TR	0,00



# CONTO DEL BILANCIO - GESTIONE DELLE SPESE

COMUNE DI MANFREDONIA

Esercizio: 2023 - Allegato n.10 - Rendiconto della gestione

MISSIONE, PROGRAMMA, TITOLO	DENOMINAZIONE	RESIDUI PASSIVI AL 1/1/2023 (RS)		PAGAMENTI IN C/RESIDUI (PR)		RIACCERTAMENTO RESIDUI (R) (1)		RESIDUI PASSIVI DA ESERCIZI PRECEDENTI (EP=RS-PR+R-P)			
		PREVISIONI DEFINITIVE DI COMPETENZA (CP)		PAGAMENTI IN C/COMPETENZA (PC)		IMPEGNI (I) (2)		ECONOMIE DI COMPETENZA (ECP=CP-I-FPV)		RESIDUI PASSIVI DA ESERCIZIO DI COMPETENZA	
		PREVISIONI DEFINITIVE DI CASSA (CS)		TOTALE PAGAMENTI (TP=PR+PC)		FONDO PLURIENNALE VINCOLATO (FPV) (3)				TOTALE RESIDUI PASSIVI DA RIPORTARE (TR=EP+EC)	
Titolo 2	Spese in conto capitale	RS	48.619,68	PR	3.261,99	R	-51,97			EP	45.305,72
		CP	0,00	PC	0,00	I	0,00	ECP	0,00	EC	0,00
		CS	48.619,68	TP	3.261,99	FPV	0,00			TR	45.305,72
Titolo 3	Spese per incremento di attività finanziarie	RS	0,00	PR	0,00	R	0,00			EP	0,00
		CP	0,00	PC	0,00	I	0,00	ECP	0,00	EC	0,00
		CS	0,00	TP	0,00	FPV	0,00			TR	0,00
<b>Totale Programma 5</b>	<b>Aree protette, parchi naturali, protezione naturalistica e forestazione</b>	RS	48.619,68	PR	3.261,99	R	-51,97			EP	45.305,72
		CP	125,00	PC	0,00	I	0,00	ECP	125,00	EC	0,00
		CS	48.744,68	TP	3.261,99	FPV	0,00			TR	45.305,72
<b>9.06 Programma 6 Tutela e valorizzazione delle risorse idriche</b>											
Titolo 1	Spese correnti	RS	0,00	PR	0,00	R	0,00			EP	0,00
		CP	0,00	PC	0,00	I	0,00	ECP	0,00	EC	0,00
		CS	0,00	TP	0,00	FPV	0,00			TR	0,00
Titolo 2	Spese in conto capitale	RS	0,00	PR	0,00	R	0,00			EP	0,00
		CP	0,00	PC	0,00	I	0,00	ECP	0,00	EC	0,00
		CS	0,00	TP	0,00	FPV	0,00			TR	0,00
Titolo 3	Spese per incremento di attività finanziarie	RS	0,00	PR	0,00	R	0,00			EP	0,00
		CP	0,00	PC	0,00	I	0,00	ECP	0,00	EC	0,00
		CS	0,00	TP	0,00	FPV	0,00			TR	0,00
<b>Totale Programma 6</b>	<b>Tutela e valorizzazione delle risorse idriche</b>	RS	0,00	PR	0,00	R	0,00			EP	0,00
		CP	0,00	PC	0,00	I	0,00	ECP	0,00	EC	0,00
		CS	0,00	TP	0,00	FPV	0,00			TR	0,00
<b>9.07 Programma 7 Sviluppo sostenibile territorio montano piccoli Comuni</b>											
Titolo 1	Spese correnti	RS	0,00	PR	0,00	R	0,00			EP	0,00
		CP	0,00	PC	0,00	I	0,00	ECP	0,00	EC	0,00
		CS	0,00	TP	0,00	FPV	0,00			TR	0,00
Titolo 2	Spese in conto capitale	RS	0,00	PR	0,00	R	0,00			EP	0,00
		CP	0,00	PC	0,00	I	0,00	ECP	0,00	EC	0,00
		CS	0,00	TP	0,00	FPV	0,00			TR	0,00



# CONTO DEL BILANCIO - GESTIONE DELLE SPESE

COMUNE DI MANFREDONIA

Esercizio: 2023 - Allegato n.10 - Rendiconto della gestione

MISSIONE, PROGRAMMA, TITOLO	DENOMINAZIONE	RESIDUI PASSIVI AL 1/1/2023 (RS)		PAGAMENTI IN C/RESIDUI (PR)		RIACCERTAMENTO RESIDUI (R) (1)		RESIDUI PASSIVI DA ESERCIZI PRECEDENTI (EP=RS-PR+R-P)			
		PREVISIONI DEFINITIVE DI COMPETENZA (CP)		PAGAMENTI IN C/COMPETENZA (PC)		IMPEGNI (I) (2)		ECONOMIE DI COMPETENZA (ECP=CP-I-FPV)		RESIDUI PASSIVI DA ESERCIZIO DI COMPETENZA	
		PREVISIONI DEFINITIVE DI CASSA (CS)		TOTALE PAGAMENTI (TP=PR+PC)		FONDO PLURIENNALE VINCOLATO (FPV) (3)				TOTALE RESIDUI PASSIVI DA RIPORTARE (TR=EP+EC)	
Titolo 3	Spese per incremento di attività finanziarie	RS	0,00	PR	0,00	R	0,00			EP	0,00
		CP	0,00	PC	0,00	I	0,00	ECP	0,00	EC	0,00
		CS	0,00	TP	0,00	FPV	0,00			TR	0,00
<b>Totale Programma 7</b>	<b>Sviluppo sostenibile territorio montano piccoli Comuni</b>	RS	0,00	PR	0,00	R	0,00			EP	0,00
		CP	0,00	PC	0,00	I	0,00	ECP	0,00	EC	0,00
		CS	0,00	TP	0,00	FPV	0,00			TR	0,00
<b>9.08 Programma 8</b>	<b>Qualità dell'aria e riduzione dell'inquinamento</b>										
Titolo 1	Spese correnti	RS	0,00	PR	0,00	R	0,00			EP	0,00
		CP	0,00	PC	0,00	I	0,00	ECP	0,00	EC	0,00
		CS	0,00	TP	0,00	FPV	0,00			TR	0,00
Titolo 2	Spese in conto capitale	RS	0,00	PR	0,00	R	0,00			EP	0,00
		CP	0,00	PC	0,00	I	0,00	ECP	0,00	EC	0,00
		CS	0,00	TP	0,00	FPV	0,00			TR	0,00
Titolo 3	Spese per incremento di attività finanziarie	RS	0,00	PR	0,00	R	0,00			EP	0,00
		CP	0,00	PC	0,00	I	0,00	ECP	0,00	EC	0,00
		CS	0,00	TP	0,00	FPV	0,00			TR	0,00
<b>Totale Programma 8</b>	<b>Qualità dell'aria e riduzione dell'inquinamento</b>	RS	0,00	PR	0,00	R	0,00			EP	0,00
		CP	0,00	PC	0,00	I	0,00	ECP	0,00	EC	0,00
		CS	0,00	TP	0,00	FPV	0,00			TR	0,00
<b>9.09 Programma 9</b>	<b>Politica regionale unitaria per lo sviluppo sostenibile e la tutela del territorio e l'ambiente (solo per le Regioni)</b>										
Titolo 1	Spese correnti	RS	0,00	PR	0,00	R	0,00			EP	0,00
		CP	0,00	PC	0,00	I	0,00	ECP	0,00	EC	0,00
		CS	0,00	TP	0,00	FPV	0,00			TR	0,00
Titolo 2	Spese in conto capitale	RS	0,00	PR	0,00	R	0,00			EP	0,00
		CP	0,00	PC	0,00	I	0,00	ECP	0,00	EC	0,00
		CS	0,00	TP	0,00	FPV	0,00			TR	0,00
Titolo 3	Spese per incremento di attività finanziarie	RS	0,00	PR	0,00	R	0,00			EP	0,00
		CP	0,00	PC	0,00	I	0,00	ECP	0,00	EC	0,00
		CS	0,00	TP	0,00	FPV	0,00			TR	0,00



# CONTO DEL BILANCIO - GESTIONE DELLE SPESE

COMUNE DI MANFREDONIA

Esercizio: 2023 - Allegato n.10 - Rendiconto della gestione

MISSIONE, PROGRAMMA, TITOLO	DENOMINAZIONE	RESIDUI PASSIVI AL 1/1/2023 (RS)		PAGAMENTI IN C/RESIDUI (PR)		RIACCERTAMENTO RESIDUI (R) (1)				RESIDUI PASSIVI DA ESERCIZI PRECEDENTI (EP=RS-PR+R-P)	
		PREVISIONI DEFINITIVE DI COMPETENZA (CP)		PAGAMENTI IN C/COMPETENZA (PC)		IMPEGNI (I) (2)		ECONOMIE DI COMPETENZA (ECP=CP-I-FPV)		RESIDUI PASSIVI DA ESERCIZIO DI COMPETENZA	
		PREVISIONI DEFINITIVE DI CASSA (CS)		TOTALE PAGAMENTI (TP=PR+PC)		FONDO PLURIENNALE VINCOLATO (FPV) (3)				TOTALE RESIDUI PASSIVI DA RIPORTARE (TR=EP+EC)	
<b>Totale Programma 9</b>	<b>Politica regionale unitaria per lo sviluppo sostenibile e la tutela del territorio e l'ambiente (solo per le Regioni)</b>	RS	0,00	PR	0,00	R	0,00			EP	0,00
		CP	0,00	PC	0,00	I	0,00	ECP	0,00	EC	0,00
		CS	0,00	TP	0,00	FPV	0,00			TR	0,00
<b>Totale Missione 9</b>	<b>Sviluppo sostenibile e tutela del territorio e dell'ambiente</b>	RS	4.287.293,72	PR	1.688.612,33	R	-430.065,04			EP	2.168.616,35
		CP	34.019.851,81	PC	9.047.888,00	I	11.905.549,71	ECP	22.113.909,12	EC	2.857.661,71
		CS	38.306.748,43	TP	10.736.500,33	FPV	392,98			TR	5.026.278,06



# CONTO DEL BILANCIO - GESTIONE DELLE SPESE

COMUNE DI MANFREDONIA

Esercizio: 2023 - Allegato n.10 - Rendiconto della gestione

MISSIONE, PROGRAMMA, TITOLO	DENOMINAZIONE	RESIDUI PASSIVI AL 1/1/2023 (RS)		PAGAMENTI IN C/RESIDUI (PR)		RIACCERTAMENTO RESIDUI (R) (1)		RESIDUI PASSIVI DA ESERCIZI PRECEDENTI (EP=RS-PR+R-P)			
		PREVISIONI DEFINITIVE DI COMPETENZA (CP)		PAGAMENTI IN C/COMPETENZA (PC)		IMPEGNI (I) (2)		ECONOMIE DI COMPETENZA (ECP=CP-I-FPV)			
		PREVISIONI DEFINITIVE DI CASSA (CS)		TOTALE PAGAMENTI (TP=PR+PC)		FONDO PLURIENNALE VINCOLATO (FPV) (3)		TOTALE RESIDUI PASSIVI DA RIPORTARE (TR=EP+EC)			
<b>Missione 10      Trasporti e diritto alla mobilità</b>											
<b>10.01 Programma 1      Trasporto ferroviario</b>											
Titolo 1	Spese correnti	RS	0,00	PR	0,00	R	0,00		EP	0,00	
		CP	0,00	PC	0,00	I	0,00	ECP	0,00	EC	0,00
		CS	0,00	TP	0,00	FPV	0,00		TR	0,00	
Titolo 2	Spese in conto capitale	RS	0,00	PR	0,00	R	0,00		EP	0,00	
		CP	0,00	PC	0,00	I	0,00	ECP	0,00	EC	0,00
		CS	0,00	TP	0,00	FPV	0,00		TR	0,00	
Titolo 3	Spese per incremento di attività finanziarie	RS	0,00	PR	0,00	R	0,00		EP	0,00	
		CP	0,00	PC	0,00	I	0,00	ECP	0,00	EC	0,00
		CS	0,00	TP	0,00	FPV	0,00		TR	0,00	
<b>Totale Programma 1      Trasporto ferroviario</b>		RS	0,00	PR	0,00	R	0,00		EP	0,00	
		CP	0,00	PC	0,00	I	0,00	ECP	0,00	EC	0,00
		CS	0,00	TP	0,00	FPV	0,00		TR	0,00	
<b>10.02 Programma 2      Trasporto pubblico locale</b>											
Titolo 1	Spese correnti	RS	420.118,48	PR	252.151,16	R	0,00		EP	167.967,32	
		CP	1.117.295,60	PC	626.912,14	I	1.006.376,70	ECP	110.918,90	EC	379.464,56
		CS	1.537.414,08	TP	879.063,30	FPV	0,00		TR	547.431,88	
Titolo 2	Spese in conto capitale	RS	0,00	PR	0,00	R	0,00		EP	0,00	
		CP	0,00	PC	0,00	I	0,00	ECP	0,00	EC	0,00
		CS	0,00	TP	0,00	FPV	0,00		TR	0,00	
Titolo 3	Spese per incremento di attività finanziarie	RS	0,00	PR	0,00	R	0,00		EP	0,00	
		CP	0,00	PC	0,00	I	0,00	ECP	0,00	EC	0,00
		CS	0,00	TP	0,00	FPV	0,00		TR	0,00	
<b>Totale Programma 2      Trasporto pubblico locale</b>		RS	420.118,48	PR	252.151,16	R	0,00		EP	167.967,32	
		CP	1.117.295,60	PC	626.912,14	I	1.006.376,70	ECP	110.918,90	EC	379.464,56
		CS	1.537.414,08	TP	879.063,30	FPV	0,00		TR	547.431,88	
<b>10.03 Programma 3      Trasporto per vie d'acqua</b>											



# CONTO DEL BILANCIO - GESTIONE DELLE SPESE

COMUNE DI MANFREDONIA

Esercizio: 2023 - Allegato n.10 - Rendiconto della gestione

MISSIONE, PROGRAMMA, TITOLO	DENOMINAZIONE	RESIDUI PASSIVI AL 1/1/2023 (RS)		PAGAMENTI IN C/RESIDUI (PR)		RIACCERTAMENTO RESIDUI (R) (1)		RESIDUI PASSIVI DA ESERCIZI PRECEDENTI (EP=RS-PR+R-P)			
		PREVISIONI DEFINITIVE DI COMPETENZA (CP)		PAGAMENTI IN C/COMPETENZA (PC)		IMPEGNI (I) (2)		ECONOMIE DI COMPETENZA (ECP=CP-I-FPV)		RESIDUI PASSIVI DA ESERCIZIO DI COMPETENZA	
		PREVISIONI DEFINITIVE DI CASSA (CS)		TOTALE PAGAMENTI (TP=PR+PC)		FONDO PLURIENNALE VINCOLATO (FPV) (3)				TOTALE RESIDUI PASSIVI DA RIPORTARE (TR=EP+EC)	
Titolo 1	Spese correnti	RS	0,00	PR	0,00	R	0,00		EP	0,00	
		CP	0,00	PC	0,00	I	0,00	ECP	0,00	EC	0,00
		CS	0,00	TP	0,00	FPV	0,00			TR	0,00
Titolo 2	Spese in conto capitale	RS	0,00	PR	0,00	R	0,00		EP	0,00	
		CP	0,00	PC	0,00	I	0,00	ECP	0,00	EC	0,00
		CS	0,00	TP	0,00	FPV	0,00			TR	0,00
Titolo 3	Spese per incremento di attività finanziarie	RS	0,00	PR	0,00	R	0,00		EP	0,00	
		CP	0,00	PC	0,00	I	0,00	ECP	0,00	EC	0,00
		CS	0,00	TP	0,00	FPV	0,00			TR	0,00
<b>Totale Programma 3</b>	<b>Trasporto per vie d'acqua</b>	RS	0,00	PR	0,00	R	0,00		EP	0,00	
		CP	0,00	PC	0,00	I	0,00	ECP	0,00	EC	0,00
		CS	0,00	TP	0,00	FPV	0,00			TR	0,00
<b>10.04 Programma 4</b>	<b>Altre modalità di trasporto</b>										
Titolo 1	Spese correnti	RS	0,00	PR	0,00	R	0,00		EP	0,00	
		CP	0,00	PC	0,00	I	0,00	ECP	0,00	EC	0,00
		CS	0,00	TP	0,00	FPV	0,00			TR	0,00
Titolo 2	Spese in conto capitale	RS	0,00	PR	0,00	R	0,00		EP	0,00	
		CP	0,00	PC	0,00	I	0,00	ECP	0,00	EC	0,00
		CS	0,00	TP	0,00	FPV	0,00			TR	0,00
Titolo 3	Spese per incremento di attività finanziarie	RS	0,00	PR	0,00	R	0,00		EP	0,00	
		CP	0,00	PC	0,00	I	0,00	ECP	0,00	EC	0,00
		CS	0,00	TP	0,00	FPV	0,00			TR	0,00
<b>Totale Programma 4</b>	<b>Altre modalità di trasporto</b>	RS	0,00	PR	0,00	R	0,00		EP	0,00	
		CP	0,00	PC	0,00	I	0,00	ECP	0,00	EC	0,00
		CS	0,00	TP	0,00	FPV	0,00			TR	0,00
<b>10.05 Programma 5</b>	<b>Viabilità e infrastrutture stradali</b>										
Titolo 1	Spese correnti	RS	1.537.914,48	PR	1.320.275,35	R	-8.019,55		EP	209.619,58	
		CP	4.512.643,16	PC	2.621.488,89	I	3.177.686,08	ECP	867.818,04	EC	556.197,19
		CS	5.583.418,60	TP	3.941.764,24	FPV	467.139,04			TR	765.816,77



# CONTO DEL BILANCIO - GESTIONE DELLE SPESE

COMUNE DI MANFREDONIA

Esercizio: 2023 - Allegato n.10 - Rendiconto della gestione

MISSIONE, PROGRAMMA, TITOLO	DENOMINAZIONE	RESIDUI PASSIVI AL 1/1/2023 (RS)		PAGAMENTI IN C/RESIDUI (PR)		RIACCERTAMENTO RESIDUI (R) (1)		RESIDUI PASSIVI DA ESERCIZI PRECEDENTI (EP=RS-PR+R-P)			
		PREVISIONI DEFINITIVE DI COMPETENZA (CP)		PAGAMENTI IN C/COMPETENZA (PC)		IMPEGNI (I) (2)		ECONOMIE DI COMPETENZA (ECP=CP-I-FPV)		RESIDUI PASSIVI DA ESERCIZIO DI COMPETENZA	
		PREVISIONI DEFINITIVE DI CASSA (CS)		TOTALE PAGAMENTI (TP=PR+PC)		FONDO PLURIENNALE VINCOLATO (FPV) (3)				TOTALE RESIDUI PASSIVI DA RIPORTARE (TR=EP+EC)	
Titolo 2	Spese in conto capitale	RS	280.063,30	PR	3.594,88	R	-143,60			EP	276.324,82
		CP	732.920,10	PC	0,00	I	75.961,94	ECP	656.958,16	EC	75.961,94
		CS	1.012.983,40	TP	3.594,88	FPV	0,00			TR	352.286,76
Titolo 3	Spese per incremento di attività finanziarie	RS	0,00	PR	0,00	R	0,00			EP	0,00
		CP	0,00	PC	0,00	I	0,00	ECP	0,00	EC	0,00
		CS	0,00	TP	0,00	FPV	0,00			TR	0,00
<b>Totale Programma 5</b>	<b>Viabilità e infrastrutture stradali</b>	RS	1.817.977,78	PR	1.323.870,23	R	-8.163,15			EP	485.944,40
		CP	5.245.563,26	PC	2.621.488,89	I	3.253.648,02	ECP	1.524.776,20	EC	632.159,13
		CS	6.596.402,00	TP	3.945.359,12	FPV	467.139,04			TR	1.118.103,53
<b>10.06 Programma 6</b>	<b>Politica regionale unitaria per i trasporti e il diritto alla mobilità (solo per le Regioni)</b>										
Titolo 1	Spese correnti	RS	0,00	PR	0,00	R	0,00			EP	0,00
		CP	0,00	PC	0,00	I	0,00	ECP	0,00	EC	0,00
		CS	0,00	TP	0,00	FPV	0,00			TR	0,00
Titolo 2	Spese in conto capitale	RS	0,00	PR	0,00	R	0,00			EP	0,00
		CP	0,00	PC	0,00	I	0,00	ECP	0,00	EC	0,00
		CS	0,00	TP	0,00	FPV	0,00			TR	0,00
Titolo 3	Spese per incremento di attività finanziarie	RS	0,00	PR	0,00	R	0,00			EP	0,00
		CP	0,00	PC	0,00	I	0,00	ECP	0,00	EC	0,00
		CS	0,00	TP	0,00	FPV	0,00			TR	0,00
<b>Totale Programma 6</b>	<b>Politica regionale unitaria per i trasporti e il diritto alla mobilità (solo per le Regioni)</b>	RS	0,00	PR	0,00	R	0,00			EP	0,00
		CP	0,00	PC	0,00	I	0,00	ECP	0,00	EC	0,00
		CS	0,00	TP	0,00	FPV	0,00			TR	0,00
<b>Totale Missione 10</b>	<b>Trasporti e diritto alla mobilità</b>	RS	2.238.096,26	PR	1.576.021,39	R	-8.163,15			EP	653.911,72
		CP	6.362.858,86	PC	3.248.401,03	I	4.260.024,72	ECP	1.635.695,10	EC	1.011.623,69
		CS	8.133.816,08	TP	4.824.422,42	FPV	467.139,04			TR	1.665.535,41



# CONTO DEL BILANCIO - GESTIONE DELLE SPESE

COMUNE DI MANFREDONIA

Esercizio: 2023 - Allegato n.10 - Rendiconto della gestione

MISSIONE, PROGRAMMA, TITOLO	DENOMINAZIONE	RESIDUI PASSIVI AL 1/1/2023 (RS)		PAGAMENTI IN C/RESIDUI (PR)		RIACCERTAMENTO RESIDUI (R) (1)		RESIDUI PASSIVI DA ESERCIZI PRECEDENTI (EP=RS-PR+R-P)			
		PREVISIONI DEFINITIVE DI COMPETENZA (CP)		PAGAMENTI IN C/COMPETENZA (PC)		IMPEGNI (I) (2)		ECONOMIE DI COMPETENZA (ECP=CP-I-FPV)			
		PREVISIONI DEFINITIVE DI CASSA (CS)		TOTALE PAGAMENTI (TP=PR+PC)		FONDO PLURIENNALE VINCOLATO (FPV) (3)		TOTALE RESIDUI PASSIVI DA RIPORTARE (TR=EP+EC)			
<b>Missione 11 Soccorso civile</b>											
<b>11.01 Programma 1 Sistema di protezione civile</b>											
Titolo 1	Spese correnti	RS	43.735,90	PR	30.734,52	R	-13.001,38		EP	0,00	
		CP	46.000,00	PC	12.000,00	I	44.666,19	ECP	1.333,81	EC	32.666,19
		CS	89.735,90	TP	42.734,52	FPV	0,00		TR	32.666,19	
Titolo 2	Spese in conto capitale	RS	0,00	PR	0,00	R	0,00		EP	0,00	
		CP	0,00	PC	0,00	I	0,00	ECP	0,00	EC	0,00
		CS	0,00	TP	0,00	FPV	0,00		TR	0,00	
Titolo 3	Spese per incremento di attività finanziarie	RS	0,00	PR	0,00	R	0,00		EP	0,00	
		CP	0,00	PC	0,00	I	0,00	ECP	0,00	EC	0,00
		CS	0,00	TP	0,00	FPV	0,00		TR	0,00	
<b>Totale Programma 1 Sistema di protezione civile</b>		RS	43.735,90	PR	30.734,52	R	-13.001,38		EP	0,00	
		CP	46.000,00	PC	12.000,00	I	44.666,19	ECP	1.333,81	EC	32.666,19
		CS	89.735,90	TP	42.734,52	FPV	0,00		TR	32.666,19	
<b>11.02 Programma 2 Interventi a seguito di calamità naturali</b>											
Titolo 1	Spese correnti	RS	0,00	PR	0,00	R	0,00		EP	0,00	
		CP	0,00	PC	0,00	I	0,00	ECP	0,00	EC	0,00
		CS	0,00	TP	0,00	FPV	0,00		TR	0,00	
Titolo 2	Spese in conto capitale	RS	0,00	PR	0,00	R	0,00		EP	0,00	
		CP	0,00	PC	0,00	I	0,00	ECP	0,00	EC	0,00
		CS	0,00	TP	0,00	FPV	0,00		TR	0,00	
Titolo 3	Spese per incremento di attività finanziarie	RS	0,00	PR	0,00	R	0,00		EP	0,00	
		CP	0,00	PC	0,00	I	0,00	ECP	0,00	EC	0,00
		CS	0,00	TP	0,00	FPV	0,00		TR	0,00	
<b>Totale Programma 2 Interventi a seguito di calamità naturali</b>		RS	0,00	PR	0,00	R	0,00		EP	0,00	
		CP	0,00	PC	0,00	I	0,00	ECP	0,00	EC	0,00
		CS	0,00	TP	0,00	FPV	0,00		TR	0,00	
<b>11.03 Programma 3 Politica regionale unitaria per il soccorso e la protezione civile (solo per le Regioni)</b>											





# CONTO DEL BILANCIO - GESTIONE DELLE SPESE

COMUNE DI MANFREDONIA

Esercizio: 2023 - Allegato n.10 - Rendiconto della gestione

MISSIONE, PROGRAMMA, TITOLO	DENOMINAZIONE	RESIDUI PASSIVI AL 1/1/2023 (RS)		PAGAMENTI IN C/RESIDUI (PR)		RIACCERTAMENTO RESIDUI (R) (1)		RESIDUI PASSIVI DA ESERCIZI PRECEDENTI (EP=RS-PR+R-P)			
		PREVISIONI DEFINITIVE DI COMPETENZA (CP)		PAGAMENTI IN C/COMPETENZA (PC)		IMPEGNI (I) (2)		ECONOMIE DI COMPETENZA (ECP=CP-I-FPV)		RESIDUI PASSIVI DA ESERCIZIO DI COMPETENZA	
		PREVISIONI DEFINITIVE DI CASSA (CS)		TOTALE PAGAMENTI (TP=PR+PC)		FONDO PLURIENNALE VINCOLATO (FPV) (3)				TOTALE RESIDUI PASSIVI DA RIPORTARE (TR=EP+EC)	
Titolo 1	Spese correnti	RS	0,00	PR	0,00	R	0,00			EP	0,00
		CP	0,00	PC	0,00	I	0,00	ECP	0,00	EC	0,00
		CS	0,00	TP	0,00	FPV	0,00			TR	0,00
Titolo 2	Spese in conto capitale	RS	0,00	PR	0,00	R	0,00			EP	0,00
		CP	0,00	PC	0,00	I	0,00	ECP	0,00	EC	0,00
		CS	0,00	TP	0,00	FPV	0,00			TR	0,00
Titolo 3	Spese per incremento di attività finanziarie	RS	0,00	PR	0,00	R	0,00			EP	0,00
		CP	0,00	PC	0,00	I	0,00	ECP	0,00	EC	0,00
		CS	0,00	TP	0,00	FPV	0,00			TR	0,00
<b>Totale Programma 3</b>	<b>Politica regionale unitaria per il soccorso e la protezione civile (solo per le Regioni)</b>	RS	0,00	PR	0,00	R	0,00			EP	0,00
		CP	0,00	PC	0,00	I	0,00	ECP	0,00	EC	0,00
		CS	0,00	TP	0,00	FPV	0,00			TR	0,00
<b>Totale Missione 11</b>	<b>Soccorso civile</b>	RS	43.735,90	PR	30.734,52	R	-13.001,38			EP	0,00
		CP	46.000,00	PC	12.000,00	I	44.666,19	ECP	1.333,81	EC	32.666,19
		CS	89.735,90	TP	42.734,52	FPV	0,00			TR	32.666,19



# CONTO DEL BILANCIO - GESTIONE DELLE SPESE

COMUNE DI MANFREDONIA

Esercizio: 2023 - Allegato n.10 - Rendiconto della gestione

MISSIONE, PROGRAMMA, TITOLO	DENOMINAZIONE	RESIDUI PASSIVI AL 1/1/2023 (RS)		PAGAMENTI IN C/RESIDUI (PR)		RIACCERTAMENTO RESIDUI (R) (1)		RESIDUI PASSIVI DA ESERCIZI PRECEDENTI (EP=RS-PR+R-P)	
		PREVISIONI DEFINITIVE DI COMPETENZA (CP)		PAGAMENTI IN C/COMPETENZA (PC)		IMPEGNI (I) (2)		ECONOMIE DI COMPETENZA (ECP=CP-I-FPV)	
		PREVISIONI DEFINITIVE DI CASSA (CS)		TOTALE PAGAMENTI (TP=PR+PC)		FONDO PLURIENNALE VINCOLATO (FPV) (3)		TOTALE RESIDUI PASSIVI DA RIPORTARE (TR=EP+EC)	

## Missione 12 Diritti sociali, politiche sociali e famiglia

### 12.01 Programma 1 Interventi per l'infanzia e i minori e per asili nido

Titolo 1	Spese correnti	RS	961.194,04	PR	319.190,95	R	-156.854,09		EP	485.149,00	
		CP	2.389.649,45	PC	374.073,47	I	1.066.777,86	ECP	1.322.871,59	EC	692.704,39
		CS	3.242.146,05	TP	693.264,42	FPV	0,00			TR	1.177.853,39
Titolo 2	Spese in conto capitale	RS	0,00	PR	0,00	R	0,00		EP	0,00	
		CP	0,00	PC	0,00	I	0,00	ECP	0,00	EC	0,00
		CS	0,00	TP	0,00	FPV	0,00			TR	0,00
Titolo 3	Spese per incremento di attività finanziarie	RS	0,00	PR	0,00	R	0,00		EP	0,00	
		CP	0,00	PC	0,00	I	0,00	ECP	0,00	EC	0,00
		CS	0,00	TP	0,00	FPV	0,00			TR	0,00
<b>Totale Programma 1</b>	<b>Interventi per l'infanzia e i minori e per asili nido</b>	RS	961.194,04	PR	319.190,95	R	-156.854,09		EP	485.149,00	
		CP	2.389.649,45	PC	374.073,47	I	1.066.777,86	ECP	1.322.871,59	EC	692.704,39
		CS	3.242.146,05	TP	693.264,42	FPV	0,00			TR	1.177.853,39

### 12.02 Programma 2 Interventi per la disabilità

Titolo 1	Spese correnti	RS	2.050.586,93	PR	587.005,41	R	-868.623,95		EP	594.957,57	
		CP	1.174.000,00	PC	595.797,33	I	726.928,01	ECP	447.071,99	EC	131.130,68
		CS	3.224.586,93	TP	1.182.802,74	FPV	0,00			TR	726.088,25
Titolo 2	Spese in conto capitale	RS	0,00	PR	0,00	R	0,00		EP	0,00	
		CP	0,00	PC	0,00	I	0,00	ECP	0,00	EC	0,00
		CS	0,00	TP	0,00	FPV	0,00			TR	0,00
Titolo 3	Spese per incremento di attività finanziarie	RS	0,00	PR	0,00	R	0,00		EP	0,00	
		CP	0,00	PC	0,00	I	0,00	ECP	0,00	EC	0,00
		CS	0,00	TP	0,00	FPV	0,00			TR	0,00
<b>Totale Programma 2</b>	<b>Interventi per la disabilità</b>	RS	2.050.586,93	PR	587.005,41	R	-868.623,95		EP	594.957,57	
		CP	1.174.000,00	PC	595.797,33	I	726.928,01	ECP	447.071,99	EC	131.130,68
		CS	3.224.586,93	TP	1.182.802,74	FPV	0,00			TR	726.088,25

### 12.03 Programma 3 Interventi per gli anziani



# CONTO DEL BILANCIO - GESTIONE DELLE SPESE

COMUNE DI MANFREDONIA

Esercizio: 2023 - Allegato n.10 - Rendiconto della gestione

MISSIONE, PROGRAMMA, TITOLO	DENOMINAZIONE	RESIDUI PASSIVI AL 1/1/2023 (RS)		PAGAMENTI IN C/RESIDUI (PR)		RIACCERTAMENTO RESIDUI (R) (1)		RESIDUI PASSIVI DA ESERCIZI PRECEDENTI (EP=RS-PR+R-P)			
		PREVISIONI DEFINITIVE DI COMPETENZA (CP)		PAGAMENTI IN C/COMPETENZA (PC)		IMPEGNI (I) (2)		ECONOMIE DI COMPETENZA (ECP=CP-I-FPV)		RESIDUI PASSIVI DA ESERCIZIO DI COMPETENZA	
		PREVISIONI DEFINITIVE DI CASSA (CS)		TOTALE PAGAMENTI (TP=PR+PC)		FONDO PLURIENNALE VINCOLATO (FPV) (3)				TOTALE RESIDUI PASSIVI DA RIPORTARE (TR=EP+EC)	
Titolo 1	Spese correnti	RS	1.136.296,40	PR	548.602,41	R	-81.767,61			EP	505.926,38
		CP	2.943.657,53	PC	69.094,70	I	894.278,31	ECP	2.049.379,22	EC	825.183,61
		CS	4.045.829,06	TP	617.697,11	FPV	0,00			TR	1.331.109,99
Titolo 2	Spese in conto capitale	RS	0,00	PR	0,00	R	0,00			EP	0,00
		CP	0,00	PC	0,00	I	0,00	ECP	0,00	EC	0,00
		CS	0,00	TP	0,00	FPV	0,00			TR	0,00
Titolo 3	Spese per incremento di attività finanziarie	RS	0,00	PR	0,00	R	0,00			EP	0,00
		CP	0,00	PC	0,00	I	0,00	ECP	0,00	EC	0,00
		CS	0,00	TP	0,00	FPV	0,00			TR	0,00
<b>Totale Programma 3</b>	<b>Interventi per gli anziani</b>	RS	1.136.296,40	PR	548.602,41	R	-81.767,61			EP	505.926,38
		CP	2.943.657,53	PC	69.094,70	I	894.278,31	ECP	2.049.379,22	EC	825.183,61
		CS	4.045.829,06	TP	617.697,11	FPV	0,00			TR	1.331.109,99
<b>12.04 Programma 4</b>	<b>Interventi per soggetti a rischio di esclusione sociale</b>										
Titolo 1	Spese correnti	RS	125.933,16	PR	31.808,06	R	0,00			EP	94.125,10
		CP	2.966.648,03	PC	674.997,12	I	1.228.907,01	ECP	1.737.741,02	EC	553.909,89
		CS	3.092.581,19	TP	706.805,18	FPV	0,00			TR	648.034,99
Titolo 2	Spese in conto capitale	RS	0,00	PR	0,00	R	0,00			EP	0,00
		CP	0,00	PC	0,00	I	0,00	ECP	0,00	EC	0,00
		CS	0,00	TP	0,00	FPV	0,00			TR	0,00
Titolo 3	Spese per incremento di attività finanziarie	RS	0,00	PR	0,00	R	0,00			EP	0,00
		CP	0,00	PC	0,00	I	0,00	ECP	0,00	EC	0,00
		CS	0,00	TP	0,00	FPV	0,00			TR	0,00
<b>Totale Programma 4</b>	<b>Interventi per soggetti a rischio di esclusione sociale</b>	RS	125.933,16	PR	31.808,06	R	0,00			EP	94.125,10
		CP	2.966.648,03	PC	674.997,12	I	1.228.907,01	ECP	1.737.741,02	EC	553.909,89
		CS	3.092.581,19	TP	706.805,18	FPV	0,00			TR	648.034,99
<b>12.05 Programma 5</b>	<b>Interventi per le famiglie</b>										
Titolo 1	Spese correnti	RS	3.870.023,43	PR	1.538.541,68	R	-1.279.907,97			EP	1.051.573,78
		CP	11.616.849,04	PC	1.342.195,13	I	4.191.444,34	ECP	7.425.404,70	EC	2.849.249,21
		CS	15.486.782,47	TP	2.880.736,81	FPV	0,00			TR	3.900.822,99



# CONTO DEL BILANCIO - GESTIONE DELLE SPESE

COMUNE DI MANFREDONIA

Esercizio: 2023 - Allegato n.10 - Rendiconto della gestione

MISSIONE, PROGRAMMA, TITOLO	DENOMINAZIONE	RESIDUI PASSIVI AL 1/1/2023 (RS)		PAGAMENTI IN C/RESIDUI (PR)		RIACCERTAMENTO RESIDUI (R) (1)		RESIDUI PASSIVI DA ESERCIZI PRECEDENTI (EP=RS-PR+R-P)			
		PREVISIONI DEFINITIVE DI COMPETENZA (CP)		PAGAMENTI IN C/COMPETENZA (PC)		IMPEGNI (I) (2)		ECONOMIE DI COMPETENZA (ECP=CP-I-FPV)		RESIDUI PASSIVI DA ESERCIZIO DI COMPETENZA	
		PREVISIONI DEFINITIVE DI CASSA (CS)		TOTALE PAGAMENTI (TP=PR+PC)		FONDO PLURIENNALE VINCOLATO (FPV) (3)				TOTALE RESIDUI PASSIVI DA RIPORTARE (TR=EP+EC)	
Titolo 2	Spese in conto capitale	RS	0,00	PR	0,00	R	0,00			EP	0,00
		CP	0,00	PC	0,00	I	0,00	ECP	0,00	EC	0,00
		CS	0,00	TP	0,00	FPV	0,00			TR	0,00
Titolo 3	Spese per incremento di attività finanziarie	RS	0,00	PR	0,00	R	0,00			EP	0,00
		CP	0,00	PC	0,00	I	0,00	ECP	0,00	EC	0,00
		CS	0,00	TP	0,00	FPV	0,00			TR	0,00
<b>Totale Programma 5</b>	<b>Interventi per le famiglie</b>	RS	3.870.023,43	PR	1.538.541,68	R	-1.279.907,97			EP	1.051.573,78
		CP	11.616.849,04	PC	1.342.195,13	I	4.191.444,34	ECP	7.425.404,70	EC	2.849.249,21
		CS	15.486.782,47	TP	2.880.736,81	FPV	0,00			TR	3.900.822,99
<b>12.06 Programma 6</b>		<b>Interventi per il diritto alla casa</b>									
Titolo 1	Spese correnti	RS	420.226,30	PR	331.742,97	R	0,00			EP	88.483,33
		CP	730.000,00	PC	78.087,93	I	138.087,93	ECP	591.912,07	EC	60.000,00
		CS	1.150.226,30	TP	409.830,90	FPV	0,00			TR	148.483,33
Titolo 2	Spese in conto capitale	RS	0,00	PR	0,00	R	0,00			EP	0,00
		CP	0,00	PC	0,00	I	0,00	ECP	0,00	EC	0,00
		CS	0,00	TP	0,00	FPV	0,00			TR	0,00
Titolo 3	Spese per incremento di attività finanziarie	RS	0,00	PR	0,00	R	0,00			EP	0,00
		CP	0,00	PC	0,00	I	0,00	ECP	0,00	EC	0,00
		CS	0,00	TP	0,00	FPV	0,00			TR	0,00
<b>Totale Programma 6</b>	<b>Interventi per il diritto alla casa</b>	RS	420.226,30	PR	331.742,97	R	0,00			EP	88.483,33
		CP	730.000,00	PC	78.087,93	I	138.087,93	ECP	591.912,07	EC	60.000,00
		CS	1.150.226,30	TP	409.830,90	FPV	0,00			TR	148.483,33
<b>12.07 Programma 7</b>		<b>Programmazione e governo della rete dei servizi sociosanitari e sociali</b>									
Titolo 1	Spese correnti	RS	123.256,00	PR	99.050,63	R	-17.496,21			EP	6.709,16
		CP	774.841,34	PC	631.789,68	I	720.236,92	ECP	25.803,34	EC	88.447,24
		CS	869.296,26	TP	730.840,31	FPV	28.801,08			TR	95.156,40
Titolo 2	Spese in conto capitale	RS	5.831,04	PR	1.890,00	R	0,00			EP	3.941,04
		CP	10.000,00	PC	0,00	I	0,00	ECP	10.000,00	EC	0,00
		CS	15.831,04	TP	1.890,00	FPV	0,00			TR	3.941,04



# CONTO DEL BILANCIO - GESTIONE DELLE SPESE

COMUNE DI MANFREDONIA

Esercizio: 2023 - Allegato n.10 - Rendiconto della gestione

MISSIONE, PROGRAMMA, TITOLO	DENOMINAZIONE	RESIDUI PASSIVI AL 1/1/2023 (RS)		PAGAMENTI IN C/RESIDUI (PR)		RIACCERTAMENTO RESIDUI (R) (1)		RESIDUI PASSIVI DA ESERCIZI PRECEDENTI (EP=RS-PR+R-P)			
		PREVISIONI DEFINITIVE DI COMPETENZA (CP)		PAGAMENTI IN C/COMPETENZA (PC)		IMPEGNI (I) (2)		ECONOMIE DI COMPETENZA (ECP=CP-I-FPV)		RESIDUI PASSIVI DA ESERCIZIO DI COMPETENZA	
		PREVISIONI DEFINITIVE DI CASSA (CS)		TOTALE PAGAMENTI (TP=PR+PC)		FONDO PLURIENNALE VINCOLATO (FPV) (3)				TOTALE RESIDUI PASSIVI DA RIPORTARE (TR=EP+EC)	
Titolo 3	Spese per incremento di attività finanziarie	RS	0,00	PR	0,00	R	0,00			EP	0,00
		CP	0,00	PC	0,00	I	0,00	ECP	0,00	EC	0,00
		CS	0,00	TP	0,00	FPV	0,00			TR	0,00
<b>Totale Programma 7</b>	<b>Programmazione e governo della rete dei servizi socio-sanitari e sociali</b>	RS	129.087,04	PR	100.940,63	R	-17.496,21			EP	10.650,20
		CP	784.841,34	PC	631.789,68	I	720.236,92	ECP	35.803,34	EC	88.447,24
		CS	885.127,30	TP	732.730,31	FPV	28.801,08			TR	99.097,44
<b>12.08 Programma 8</b>	<b>Cooperazione e associazionismo</b>										
Titolo 1	Spese correnti	RS	0,00	PR	0,00	R	0,00			EP	0,00
		CP	0,00	PC	0,00	I	0,00	ECP	0,00	EC	0,00
		CS	0,00	TP	0,00	FPV	0,00			TR	0,00
Titolo 2	Spese in conto capitale	RS	0,00	PR	0,00	R	0,00			EP	0,00
		CP	0,00	PC	0,00	I	0,00	ECP	0,00	EC	0,00
		CS	0,00	TP	0,00	FPV	0,00			TR	0,00
Titolo 3	Spese per incremento di attività finanziarie	RS	0,00	PR	0,00	R	0,00			EP	0,00
		CP	0,00	PC	0,00	I	0,00	ECP	0,00	EC	0,00
		CS	0,00	TP	0,00	FPV	0,00			TR	0,00
<b>Totale Programma 8</b>	<b>Cooperazione e associazionismo</b>	RS	0,00	PR	0,00	R	0,00			EP	0,00
		CP	0,00	PC	0,00	I	0,00	ECP	0,00	EC	0,00
		CS	0,00	TP	0,00	FPV	0,00			TR	0,00
<b>12.09 Programma 9</b>	<b>Servizio necroscopico e cimiteriale</b>										
Titolo 1	Spese correnti	RS	80.239,13	PR	57.192,54	R	-22.826,93			EP	219,66
		CP	1.024.354,10	PC	828.904,50	I	925.025,82	ECP	91.989,63	EC	96.121,32
		CS	1.097.254,58	TP	886.097,04	FPV	7.338,65			TR	96.340,98
Titolo 2	Spese in conto capitale	RS	91.527,20	PR	89.311,97	R	-187,21			EP	2.028,02
		CP	1.620.677,00	PC	0,00	I	290.124,00	ECP	770.000,00	EC	290.124,00
		CS	1.151.651,20	TP	89.311,97	FPV	560.553,00			TR	292.152,02
Titolo 3	Spese per incremento di attività finanziarie	RS	0,00	PR	0,00	R	0,00			EP	0,00
		CP	0,00	PC	0,00	I	0,00	ECP	0,00	EC	0,00
		CS	0,00	TP	0,00	FPV	0,00			TR	0,00



# CONTO DEL BILANCIO - GESTIONE DELLE SPESE

COMUNE DI MANFREDONIA

Esercizio: 2023 - Allegato n.10 - Rendiconto della gestione

MISSIONE, PROGRAMMA, TITOLO	DENOMINAZIONE	RESIDUI PASSIVI AL 1/1/2023 (RS)		PAGAMENTI IN C/RESIDUI (PR)		RIACCERTAMENTO RESIDUI (R) (1)		RESIDUI PASSIVI DA ESERCIZI PRECEDENTI (EP=RS-PR+R-P)	
		PREVISIONI DEFINITIVE DI COMPETENZA (CP)		PAGAMENTI IN C/COMPETENZA (PC)		IMPEGNI (I) (2)		ECONOMIE DI COMPETENZA (ECP=CP-I-FPV)	
		PREVISIONI DEFINITIVE DI CASSA (CS)		TOTALE PAGAMENTI (TP=PR+PC)		FONDO PLURIENNALE VINCOLATO (FPV) (3)		TOTALE RESIDUI PASSIVI DA RIPORTARE (TR=EP+EC)	
<b>Totale Programma 9</b>	<b>Servizio necroscopico e cimiteriale</b>	RS	171.766,33	PR	146.504,51	R	-23.014,14	EP	2.247,68
		CP	2.645.031,10	PC	828.904,50	I	1.215.149,82	ECP	861.989,63
		CS	2.248.905,78	TP	975.409,01	FPV	567.891,65	TR	388.493,00
<b>12.10 Programma 10</b>	<b>Politica regionale unitaria per i diritti sociali e la famiglia (solo per le Regioni)</b>								
Titolo 1	Spese correnti	RS	0,00	PR	0,00	R	0,00	EP	0,00
		CP	0,00	PC	0,00	I	0,00	ECP	0,00
		CS	0,00	TP	0,00	FPV	0,00	TR	0,00
Titolo 2	Spese in conto capitale	RS	0,00	PR	0,00	R	0,00	EP	0,00
		CP	0,00	PC	0,00	I	0,00	ECP	0,00
		CS	0,00	TP	0,00	FPV	0,00	TR	0,00
Titolo 3	Spese per incremento di attività finanziarie	RS	0,00	PR	0,00	R	0,00	EP	0,00
		CP	0,00	PC	0,00	I	0,00	ECP	0,00
		CS	0,00	TP	0,00	FPV	0,00	TR	0,00
<b>Totale Programma 10</b>	<b>Politica regionale unitaria per i diritti sociali e la famiglia (solo per le Regioni)</b>	RS	0,00	PR	0,00	R	0,00	EP	0,00
		CP	0,00	PC	0,00	I	0,00	ECP	0,00
		CS	0,00	TP	0,00	FPV	0,00	TR	0,00
<b>Totale Missione 12</b>	<b>Diritti sociali, politiche sociali e famiglia</b>	RS	8.865.113,63	PR	3.604.336,62	R	-2.427.663,97	EP	2.833.113,04
		CP	25.250.676,49	PC	4.594.939,86	I	10.181.810,20	ECP	14.472.173,56
		CS	33.376.185,08	TP	8.199.276,48	FPV	596.692,73	TR	8.419.983,38



# CONTO DEL BILANCIO - GESTIONE DELLE SPESE

COMUNE DI MANFREDONIA

Esercizio: 2023 - Allegato n.10 - Rendiconto della gestione

MISSIONE, PROGRAMMA, TITOLO	DENOMINAZIONE	RESIDUI PASSIVI AL 1/1/2023 (RS)		PAGAMENTI IN C/RESIDUI (PR)		RIACCERTAMENTO RESIDUI (R) (1)		RESIDUI PASSIVI DA ESERCIZI PRECEDENTI (EP=RS-PR+R-P)			
		PREVISIONI DEFINITIVE DI COMPETENZA (CP)		PAGAMENTI IN C/COMPETENZA (PC)		IMPEGNI (I) (2)		ECONOMIE DI COMPETENZA (ECP=CP-I-FPV)		RESIDUI PASSIVI DA ESERCIZIO DI COMPETENZA	
		PREVISIONI DEFINITIVE DI CASSA (CS)		TOTALE PAGAMENTI (TP=PR+PC)		FONDO PLURIENNALE VINCOLATO (FPV) (3)				TOTALE RESIDUI PASSIVI DA RIPORTARE (TR=EP+EC)	
<b>Missione 13 Tutela della salute</b>											
<b>13.01 Programma 1 Servizio sanitario regionale - finanziamento ordinario corrente per la garanzia dei LEA</b>											
Titolo 1	Spese correnti	RS	0,00	PR	0,00	R	0,00		EP	0,00	
		CP	0,00	PC	0,00	I	0,00	ECP	0,00	EC	0,00
		CS	0,00	TP	0,00	FPV	0,00		TR	0,00	
<b>Totale Programma 1 Servizio sanitario regionale - finanziamento ordinario corrente per la garanzia dei LEA</b>		RS	0,00	PR	0,00	R	0,00		EP	0,00	
		CP	0,00	PC	0,00	I	0,00	ECP	0,00	EC	0,00
		CS	0,00	TP	0,00	FPV	0,00		TR	0,00	
<b>13.02 Programma 2 Servizio sanitario regionale - finanziamento aggiuntivo corrente per livelli di assistenza superiori ai LEA</b>											
Titolo 1	Spese correnti	RS	0,00	PR	0,00	R	0,00		EP	0,00	
		CP	0,00	PC	0,00	I	0,00	ECP	0,00	EC	0,00
		CS	0,00	TP	0,00	FPV	0,00		TR	0,00	
<b>Totale Programma 2 Servizio sanitario regionale - finanziamento aggiuntivo corrente per livelli di assistenza superiori ai LEA</b>		RS	0,00	PR	0,00	R	0,00		EP	0,00	
		CP	0,00	PC	0,00	I	0,00	ECP	0,00	EC	0,00
		CS	0,00	TP	0,00	FPV	0,00		TR	0,00	
<b>13.03 Programma 3 Servizio sanitario regionale - finanziamento aggiuntivo corrente per la copertura dello squilibrio di bilancio corrente</b>											
Titolo 1	Spese correnti	RS	0,00	PR	0,00	R	0,00		EP	0,00	
		CP	0,00	PC	0,00	I	0,00	ECP	0,00	EC	0,00
		CS	0,00	TP	0,00	FPV	0,00		TR	0,00	
<b>Totale Programma 3 Servizio sanitario regionale - finanziamento aggiuntivo corrente per la copertura dello squilibrio di bilancio corrente</b>		RS	0,00	PR	0,00	R	0,00		EP	0,00	
		CP	0,00	PC	0,00	I	0,00	ECP	0,00	EC	0,00
		CS	0,00	TP	0,00	FPV	0,00		TR	0,00	
<b>13.04 Programma 4 Servizio sanitario regionale - ripiano di disavanzi sanitari relativi ad esercizi pregressi</b>											



# CONTO DEL BILANCIO - GESTIONE DELLE SPESE

COMUNE DI MANFREDONIA

Esercizio: 2023 - Allegato n.10 - Rendiconto della gestione

MISSIONE, PROGRAMMA, TITOLO	DENOMINAZIONE	RESIDUI PASSIVI AL 1/1/2023 (RS)		PAGAMENTI IN C/RESIDUI (PR)		RIACCERTAMENTO RESIDUI (R) (1)		RESIDUI PASSIVI DA ESERCIZI PRECEDENTI (EP=RS-PR+R-P)			
		PREVISIONI DEFINITIVE DI COMPETENZA (CP)		PAGAMENTI IN C/COMPETENZA (PC)		IMPEGNI (I) (2)		ECONOMIE DI COMPETENZA (ECP=CP-I-FPV)		RESIDUI PASSIVI DA ESERCIZIO DI COMPETENZA	
		PREVISIONI DEFINITIVE DI CASSA (CS)		TOTALE PAGAMENTI (TP=PR+PC)		FONDO PLURIENNALE VINCOLATO (FPV) (3)				TOTALE RESIDUI PASSIVI DA RIPORTARE (TR=EP+EC)	
Titolo 2	Spese in conto capitale	RS	0,00	PR	0,00	R	0,00			EP	0,00
		CP	0,00	PC	0,00	I	0,00	ECP	0,00	EC	0,00
		CS	0,00	TP	0,00	FPV	0,00			TR	0,00
<b>Totale Programma 4</b>	<b>Servizio sanitario regionale - ripiano di disavanzi sanitari relativi ad esercizi pregressi</b>	RS	0,00	PR	0,00	R	0,00			EP	0,00
		CP	0,00	PC	0,00	I	0,00	ECP	0,00	EC	0,00
		CS	0,00	TP	0,00	FPV	0,00			TR	0,00
<b>13.05 Programma 5 Servizio sanitario regionale - investimenti sanitari</b>											
Titolo 2	Spese in conto capitale	RS	0,00	PR	0,00	R	0,00			EP	0,00
		CP	0,00	PC	0,00	I	0,00	ECP	0,00	EC	0,00
		CS	0,00	TP	0,00	FPV	0,00			TR	0,00
Titolo 3	Spese per incremento di attività finanziarie	RS	0,00	PR	0,00	R	0,00			EP	0,00
		CP	0,00	PC	0,00	I	0,00	ECP	0,00	EC	0,00
		CS	0,00	TP	0,00	FPV	0,00			TR	0,00
<b>Totale Programma 5</b>	<b>Servizio sanitario regionale - investimenti sanitari</b>	RS	0,00	PR	0,00	R	0,00			EP	0,00
		CP	0,00	PC	0,00	I	0,00	ECP	0,00	EC	0,00
		CS	0,00	TP	0,00	FPV	0,00			TR	0,00
<b>13.06 Programma 6 Servizio sanitario regionale - restituzione maggiori gettiti SSN</b>											
Titolo 1	Spese correnti	RS	0,00	PR	0,00	R	0,00			EP	0,00
		CP	0,00	PC	0,00	I	0,00	ECP	0,00	EC	0,00
		CS	0,00	TP	0,00	FPV	0,00			TR	0,00
<b>Totale Programma 6</b>	<b>Servizio sanitario regionale - restituzione maggiori gettiti SSN</b>	RS	0,00	PR	0,00	R	0,00			EP	0,00
		CP	0,00	PC	0,00	I	0,00	ECP	0,00	EC	0,00
		CS	0,00	TP	0,00	FPV	0,00			TR	0,00
<b>13.07 Programma 7 Ulteriori spese in materia sanitaria</b>											
Titolo 1	Spese correnti	RS	68.586,12	PR	33.699,54	R	-436,28			EP	34.450,30
		CP	465.500,00	PC	360.837,97	I	445.410,00	ECP	20.090,00	EC	84.572,03
		CS	534.086,12	TP	394.537,51	FPV	0,00			TR	119.022,33





# CONTO DEL BILANCIO - GESTIONE DELLE SPESE

COMUNE DI MANFREDONIA

Esercizio: 2023 - Allegato n.10 - Rendiconto della gestione

MISSIONE, PROGRAMMA, TITOLO	DENOMINAZIONE	RESIDUI PASSIVI AL 1/1/2023 (RS)		PAGAMENTI IN C/RESIDUI (PR)		RIACCERTAMENTO RESIDUI (R) (1)		RESIDUI PASSIVI DA ESERCIZI PRECEDENTI (EP=RS-PR+R-P)			
		PREVISIONI DEFINITIVE DI COMPETENZA (CP)		PAGAMENTI IN C/COMPETENZA (PC)		IMPEGNI (I) (2)		ECONOMIE DI COMPETENZA (ECP=CP-I-FPV)		RESIDUI PASSIVI DA ESERCIZIO DI COMPETENZA	
		PREVISIONI DEFINITIVE DI CASSA (CS)		TOTALE PAGAMENTI (TP=PR+PC)		FONDO PLURIENNALE VINCOLATO (FPV) (3)				TOTALE RESIDUI PASSIVI DA RIPORTARE (TR=EP+EC)	
Titolo 2	Spese in conto capitale	RS	0,00	PR	0,00	R	0,00			EP	0,00
		CP	0,00	PC	0,00	I	0,00	ECP	0,00	EC	0,00
		CS	0,00	TP	0,00	FPV	0,00			TR	0,00
Titolo 3	Spese per incremento di attività finanziarie	RS	0,00	PR	0,00	R	0,00			EP	0,00
		CP	0,00	PC	0,00	I	0,00	ECP	0,00	EC	0,00
		CS	0,00	TP	0,00	FPV	0,00			TR	0,00
<b>Totale Programma 7</b>	<b>Ulteriori spese in materia sanitaria</b>	RS	68.586,12	PR	33.699,54	R	-436,28			EP	34.450,30
		CP	465.500,00	PC	360.837,97	I	445.410,00	ECP	20.090,00	EC	84.572,03
		CS	534.086,12	TP	394.537,51	FPV	0,00			TR	119.022,33
<b>13.08 Programma 8</b>	<b>Politica regionale unitaria per la tutela della salute (solo per le Regioni)</b>										
Titolo 1	Spese correnti	RS	0,00	PR	0,00	R	0,00			EP	0,00
		CP	0,00	PC	0,00	I	0,00	ECP	0,00	EC	0,00
		CS	0,00	TP	0,00	FPV	0,00			TR	0,00
Titolo 2	Spese in conto capitale	RS	0,00	PR	0,00	R	0,00			EP	0,00
		CP	0,00	PC	0,00	I	0,00	ECP	0,00	EC	0,00
		CS	0,00	TP	0,00	FPV	0,00			TR	0,00
Titolo 3	Spese per incremento di attività finanziarie	RS	0,00	PR	0,00	R	0,00			EP	0,00
		CP	0,00	PC	0,00	I	0,00	ECP	0,00	EC	0,00
		CS	0,00	TP	0,00	FPV	0,00			TR	0,00
<b>Totale Programma 8</b>	<b>Politica regionale unitaria per la tutela della salute (solo per le Regioni)</b>	RS	0,00	PR	0,00	R	0,00			EP	0,00
		CP	0,00	PC	0,00	I	0,00	ECP	0,00	EC	0,00
		CS	0,00	TP	0,00	FPV	0,00			TR	0,00
<b>Totale Missione 13</b>	<b>Tutela della salute</b>	RS	68.586,12	PR	33.699,54	R	-436,28			EP	34.450,30
		CP	465.500,00	PC	360.837,97	I	445.410,00	ECP	20.090,00	EC	84.572,03
		CS	534.086,12	TP	394.537,51	FPV	0,00			TR	119.022,33



# CONTO DEL BILANCIO - GESTIONE DELLE SPESE

COMUNE DI MANFREDONIA

Esercizio: 2023 - Allegato n.10 - Rendiconto della gestione

MISSIONE, PROGRAMMA, TITOLO	DENOMINAZIONE	RESIDUI PASSIVI AL 1/1/2023 (RS)		PAGAMENTI IN C/RESIDUI (PR)		RIACCERTAMENTO RESIDUI (R) (1)		RESIDUI PASSIVI DA ESERCIZI PRECEDENTI (EP=RS-PR+R-P)	
		PREVISIONI DEFINITIVE DI COMPETENZA (CP)		PAGAMENTI IN C/COMPETENZA (PC)		IMPEGNI (I) (2)		ECONOMIE DI COMPETENZA (ECP=CP-I-FPV)	
		PREVISIONI DEFINITIVE DI CASSA (CS)		TOTALE PAGAMENTI (TP=PR+PC)		FONDO PLURIENNALE VINCOLATO (FPV) (3)		TOTALE RESIDUI PASSIVI DA RIPORTARE (TR=EP+EC)	

## Missione 14 Sviluppo economico e competitività

14.01 Programma 1 Industria PMI e Artigianato											
Titolo 1	Spese correnti	RS	24.258,30	PR	23.999,16	R	-59,14		EP	200,00	
		CP	48.300,00	PC	6.000,00	I	30.434,20	ECP	17.865,80	EC	24.434,20
		CS	72.558,30	TP	29.999,16	FPV	0,00			TR	24.634,20
Titolo 2	Spese in conto capitale	RS	0,00	PR	0,00	R	0,00		EP	0,00	
		CP	0,00	PC	0,00	I	0,00	ECP	0,00	EC	0,00
		CS	0,00	TP	0,00	FPV	0,00			TR	0,00
Titolo 3	Spese per incremento di attività finanziarie	RS	0,00	PR	0,00	R	0,00		EP	0,00	
		CP	0,00	PC	0,00	I	0,00	ECP	0,00	EC	0,00
		CS	0,00	TP	0,00	FPV	0,00			TR	0,00
<b>Totale Programma 1</b>	<b>Industria PMI e Artigianato</b>	RS	24.258,30	PR	23.999,16	R	-59,14		EP	200,00	
		CP	48.300,00	PC	6.000,00	I	30.434,20	ECP	17.865,80	EC	24.434,20
		CS	72.558,30	TP	29.999,16	FPV	0,00			TR	24.634,20

14.02 Programma 2 Commercio - reti distributive - tutela dei consumatori											
Titolo 1	Spese correnti	RS	51.358,96	PR	19.174,84	R	-21.687,98		EP	10.496,14	
		CP	207.267,57	PC	164.456,55	I	194.413,53	ECP	9.807,80	EC	29.956,98
		CS	255.580,29	TP	183.631,39	FPV	3.046,24			TR	40.453,12
Titolo 2	Spese in conto capitale	RS	0,00	PR	0,00	R	0,00		EP	0,00	
		CP	0,00	PC	0,00	I	0,00	ECP	0,00	EC	0,00
		CS	0,00	TP	0,00	FPV	0,00			TR	0,00
Titolo 3	Spese per incremento di attività finanziarie	RS	0,00	PR	0,00	R	0,00		EP	0,00	
		CP	0,00	PC	0,00	I	0,00	ECP	0,00	EC	0,00
		CS	0,00	TP	0,00	FPV	0,00			TR	0,00
<b>Totale Programma 2</b>	<b>Commercio - reti distributive - tutela dei consumatori</b>	RS	51.358,96	PR	19.174,84	R	-21.687,98		EP	10.496,14	
		CP	207.267,57	PC	164.456,55	I	194.413,53	ECP	9.807,80	EC	29.956,98
		CS	255.580,29	TP	183.631,39	FPV	3.046,24			TR	40.453,12

## 14.03 Programma 3 Ricerca e innovazione



# CONTO DEL BILANCIO - GESTIONE DELLE SPESE

COMUNE DI MANFREDONIA

Esercizio: 2023 - Allegato n.10 - Rendiconto della gestione

MISSIONE, PROGRAMMA, TITOLO	DENOMINAZIONE	RESIDUI PASSIVI AL 1/1/2023 (RS)		PAGAMENTI IN C/RESIDUI (PR)		RIACCERTAMENTO RESIDUI (R) (1)		RESIDUI PASSIVI DA ESERCIZI PRECEDENTI (EP=RS-PR+R-P)			
		PREVISIONI DEFINITIVE DI COMPETENZA (CP)		PAGAMENTI IN C/COMPETENZA (PC)		IMPEGNI (I) (2)		ECONOMIE DI COMPETENZA (ECP=CP-I-FPV)		RESIDUI PASSIVI DA ESERCIZIO DI COMPETENZA	
		PREVISIONI DEFINITIVE DI CASSA (CS)		TOTALE PAGAMENTI (TP=PR+PC)		FONDO PLURIENNALE VINCOLATO (FPV) (3)				TOTALE RESIDUI PASSIVI DA RIPORTARE (TR=EP+EC)	
Titolo 1	Spese correnti	RS	0,00	PR	0,00	R	0,00			EP	0,00
		CP	0,00	PC	0,00	I	0,00	ECP	0,00	EC	0,00
		CS	0,00	TP	0,00	FPV	0,00			TR	0,00
Titolo 2	Spese in conto capitale	RS	0,00	PR	0,00	R	0,00			EP	0,00
		CP	0,00	PC	0,00	I	0,00	ECP	0,00	EC	0,00
		CS	0,00	TP	0,00	FPV	0,00			TR	0,00
Titolo 3	Spese per incremento di attività finanziarie	RS	0,00	PR	0,00	R	0,00			EP	0,00
		CP	0,00	PC	0,00	I	0,00	ECP	0,00	EC	0,00
		CS	0,00	TP	0,00	FPV	0,00			TR	0,00
<b>Totale Programma 3</b>	<b>Ricerca e innovazione</b>	RS	0,00	PR	0,00	R	0,00			EP	0,00
		CP	0,00	PC	0,00	I	0,00	ECP	0,00	EC	0,00
		CS	0,00	TP	0,00	FPV	0,00			TR	0,00
<b>14.04 Programma 4</b>	<b>Reti e altri servizi di pubblica utilità</b>										
Titolo 1	Spese correnti	RS	0,00	PR	0,00	R	0,00			EP	0,00
		CP	0,00	PC	0,00	I	0,00	ECP	0,00	EC	0,00
		CS	0,00	TP	0,00	FPV	0,00			TR	0,00
Titolo 2	Spese in conto capitale	RS	0,00	PR	0,00	R	0,00			EP	0,00
		CP	0,00	PC	0,00	I	0,00	ECP	0,00	EC	0,00
		CS	0,00	TP	0,00	FPV	0,00			TR	0,00
Titolo 3	Spese per incremento di attività finanziarie	RS	0,00	PR	0,00	R	0,00			EP	0,00
		CP	0,00	PC	0,00	I	0,00	ECP	0,00	EC	0,00
		CS	0,00	TP	0,00	FPV	0,00			TR	0,00
<b>Totale Programma 4</b>	<b>Reti e altri servizi di pubblica utilità</b>	RS	0,00	PR	0,00	R	0,00			EP	0,00
		CP	0,00	PC	0,00	I	0,00	ECP	0,00	EC	0,00
		CS	0,00	TP	0,00	FPV	0,00			TR	0,00
<b>14.05 Programma 5</b>	<b>Politica regionale unitaria per lo sviluppo economico e la competitività (solo per le Regioni)</b>										
Titolo 1	Spese correnti	RS	0,00	PR	0,00	R	0,00			EP	0,00
		CP	0,00	PC	0,00	I	0,00	ECP	0,00	EC	0,00
		CS	0,00	TP	0,00	FPV	0,00			TR	0,00



# CONTO DEL BILANCIO - GESTIONE DELLE SPESE

COMUNE DI MANFREDONIA

Esercizio: 2023 - Allegato n.10 - Rendiconto della gestione

MISSIONE, PROGRAMMA, TITOLO	DENOMINAZIONE	RESIDUI PASSIVI AL 1/1/2023 (RS)		PAGAMENTI IN C/RESIDUI (PR)		RIACCERTAMENTO RESIDUI (R) (1)		RESIDUI PASSIVI DA ESERCIZI PRECEDENTI (EP=RS-PR+R-P)			
		PREVISIONI DEFINITIVE DI COMPETENZA (CP)		PAGAMENTI IN C/COMPETENZA (PC)		IMPEGNI (I) (2)		ECONOMIE DI COMPETENZA (ECP=CP-I-FPV)		RESIDUI PASSIVI DA ESERCIZIO DI COMPETENZA	
		PREVISIONI DEFINITIVE DI CASSA (CS)		TOTALE PAGAMENTI (TP=PR+PC)		FONDO PLURIENNALE VINCOLATO (FPV) (3)				TOTALE RESIDUI PASSIVI DA RIPORTARE (TR=EP+EC)	
Titolo 2	Spese in conto capitale	RS	0,00	PR	0,00	R	0,00			EP	0,00
		CP	0,00	PC	0,00	I	0,00	ECP	0,00	EC	0,00
		CS	0,00	TP	0,00	FPV	0,00			TR	0,00
Titolo 3	Spese per incremento di attività finanziarie	RS	0,00	PR	0,00	R	0,00			EP	0,00
		CP	0,00	PC	0,00	I	0,00	ECP	0,00	EC	0,00
		CS	0,00	TP	0,00	FPV	0,00			TR	0,00
<b>Totale Programma 5</b>	<b>Politica regionale unitaria per lo sviluppo economico e la competitività (solo per le Regioni)</b>	RS	0,00	PR	0,00	R	0,00			EP	0,00
		CP	0,00	PC	0,00	I	0,00	ECP	0,00	EC	0,00
		CS	0,00	TP	0,00	FPV	0,00			TR	0,00
<b>Totale Missione 14</b>	<b>Sviluppo economico e competitività</b>	RS	75.617,26	PR	43.174,00	R	-21.747,12			EP	10.696,14
		CP	255.567,57	PC	170.456,55	I	224.847,73	ECP	27.673,60	EC	54.391,18
		CS	328.138,59	TP	213.630,55	FPV	3.046,24			TR	65.087,32



# CONTO DEL BILANCIO - GESTIONE DELLE SPESE

COMUNE DI MANFREDONIA

Esercizio: 2023 - Allegato n.10 - Rendiconto della gestione

MISSIONE, PROGRAMMA, TITOLO	DENOMINAZIONE	RESIDUI PASSIVI AL 1/1/2023 (RS)		PAGAMENTI IN C/RESIDUI (PR)		RIACCERTAMENTO RESIDUI (R) (1)		RESIDUI PASSIVI DA ESERCIZI PRECEDENTI (EP=RS-PR+R-P)		
		PREVISIONI DEFINITIVE DI COMPETENZA (CP)		PAGAMENTI IN C/COMPETENZA (PC)		IMPEGNI (I) (2)		ECONOMIE DI COMPETENZA (ECP=CP-I-FPV)		RESIDUI PASSIVI DA ESERCIZIO DI COMPETENZA
		PREVISIONI DEFINITIVE DI CASSA (CS)		TOTALE PAGAMENTI (TP=PR+PC)		FONDO PLURIENNALE VINCOLATO (FPV) (3)				TOTALE RESIDUI PASSIVI DA RIPORTARE (TR=EP+EC)

## Missione 15 Politiche per il lavoro e la formazione professionale

### 15.01 Programma 1 Servizi per lo sviluppo del mercato del lavoro

Titolo 1	Spese correnti	RS	0,00	PR	0,00	R	0,00		EP	0,00	
		CP	409.106,69	PC	45.094,98	I	91.000,00	ECP	318.106,69	EC	45.905,02
		CS	409.106,69	TP	45.094,98	FPV	0,00		TR	45.905,02	
Titolo 2	Spese in conto capitale	RS	0,00	PR	0,00	R	0,00		EP	0,00	
		CP	0,00	PC	0,00	I	0,00	ECP	0,00	EC	0,00
		CS	0,00	TP	0,00	FPV	0,00		TR	0,00	
Titolo 3	Spese per incremento di attività finanziarie	RS	0,00	PR	0,00	R	0,00		EP	0,00	
		CP	0,00	PC	0,00	I	0,00	ECP	0,00	EC	0,00
		CS	0,00	TP	0,00	FPV	0,00		TR	0,00	
<b>Totale Programma 1</b>	<b>Servizi per lo sviluppo del mercato del lavoro</b>	RS	0,00	PR	0,00	R	0,00		EP	0,00	
		CP	409.106,69	PC	45.094,98	I	91.000,00	ECP	318.106,69	EC	45.905,02
		CS	409.106,69	TP	45.094,98	FPV	0,00		TR	45.905,02	

### 15.02 Programma 2 Formazione professionale

Titolo 1	Spese correnti	RS	0,00	PR	0,00	R	0,00		EP	0,00	
		CP	0,00	PC	0,00	I	0,00	ECP	0,00	EC	0,00
		CS	0,00	TP	0,00	FPV	0,00		TR	0,00	
Titolo 2	Spese in conto capitale	RS	0,00	PR	0,00	R	0,00		EP	0,00	
		CP	0,00	PC	0,00	I	0,00	ECP	0,00	EC	0,00
		CS	0,00	TP	0,00	FPV	0,00		TR	0,00	
Titolo 3	Spese per incremento di attività finanziarie	RS	0,00	PR	0,00	R	0,00		EP	0,00	
		CP	0,00	PC	0,00	I	0,00	ECP	0,00	EC	0,00
		CS	0,00	TP	0,00	FPV	0,00		TR	0,00	
<b>Totale Programma 2</b>	<b>Formazione professionale</b>	RS	0,00	PR	0,00	R	0,00		EP	0,00	
		CP	0,00	PC	0,00	I	0,00	ECP	0,00	EC	0,00
		CS	0,00	TP	0,00	FPV	0,00		TR	0,00	

### 15.03 Programma 3 Sostegno all'occupazione



# CONTO DEL BILANCIO - GESTIONE DELLE SPESE

COMUNE DI MANFREDONIA

Esercizio: 2023 - Allegato n.10 - Rendiconto della gestione

MISSIONE, PROGRAMMA, TITOLO	DENOMINAZIONE	RESIDUI PASSIVI AL 1/1/2023 (RS)		PAGAMENTI IN C/RESIDUI (PR)		RIACCERTAMENTO RESIDUI (R) (1)		RESIDUI PASSIVI DA ESERCIZI PRECEDENTI (EP=RS-PR+R-P)			
		PREVISIONI DEFINITIVE DI COMPETENZA (CP)		PAGAMENTI IN C/COMPETENZA (PC)		IMPEGNI (I) (2)		ECONOMIE DI COMPETENZA (ECP=CP-I-FPV)		RESIDUI PASSIVI DA ESERCIZIO DI COMPETENZA	
		PREVISIONI DEFINITIVE DI CASSA (CS)		TOTALE PAGAMENTI (TP=PR+PC)		FONDO PLURIENNALE VINCOLATO (FPV) (3)				TOTALE RESIDUI PASSIVI DA RIPORTARE (TR=EP+EC)	
Titolo 1	Spese correnti	RS	0,00	PR	0,00	R	0,00			EP	0,00
		CP	0,00	PC	0,00	I	0,00	ECP	0,00	EC	0,00
		CS	0,00	TP	0,00	FPV	0,00			TR	0,00
Titolo 2	Spese in conto capitale	RS	0,00	PR	0,00	R	0,00			EP	0,00
		CP	0,00	PC	0,00	I	0,00	ECP	0,00	EC	0,00
		CS	0,00	TP	0,00	FPV	0,00			TR	0,00
Titolo 3	Spese per incremento di attività finanziarie	RS	0,00	PR	0,00	R	0,00			EP	0,00
		CP	0,00	PC	0,00	I	0,00	ECP	0,00	EC	0,00
		CS	0,00	TP	0,00	FPV	0,00			TR	0,00
<b>Totale Programma 3</b>	<b>Sostegno all'occupazione</b>	RS	0,00	PR	0,00	R	0,00			EP	0,00
		CP	0,00	PC	0,00	I	0,00	ECP	0,00	EC	0,00
		CS	0,00	TP	0,00	FPV	0,00			TR	0,00
<b>15.04 Programma 4</b>	<b>Politica regionale unitaria per il lavoro e la formazione professionale (solo per le Regioni)</b>										
Titolo 1	Spese correnti	RS	0,00	PR	0,00	R	0,00			EP	0,00
		CP	0,00	PC	0,00	I	0,00	ECP	0,00	EC	0,00
		CS	0,00	TP	0,00	FPV	0,00			TR	0,00
Titolo 2	Spese in conto capitale	RS	0,00	PR	0,00	R	0,00			EP	0,00
		CP	0,00	PC	0,00	I	0,00	ECP	0,00	EC	0,00
		CS	0,00	TP	0,00	FPV	0,00			TR	0,00
Titolo 3	Spese per incremento di attività finanziarie	RS	0,00	PR	0,00	R	0,00			EP	0,00
		CP	0,00	PC	0,00	I	0,00	ECP	0,00	EC	0,00
		CS	0,00	TP	0,00	FPV	0,00			TR	0,00
<b>Totale Programma 4</b>	<b>Politica regionale unitaria per il lavoro e la formazione professionale (solo per le Regioni)</b>	RS	0,00	PR	0,00	R	0,00			EP	0,00
		CP	0,00	PC	0,00	I	0,00	ECP	0,00	EC	0,00
		CS	0,00	TP	0,00	FPV	0,00			TR	0,00
<b>Totale Missione 15</b>	<b>Politiche per il lavoro e la formazione professionale</b>	RS	0,00	PR	0,00	R	0,00			EP	0,00
		CP	409.106,69	PC	45.094,98	I	91.000,00	ECP	318.106,69	EC	45.905,02
		CS	409.106,69	TP	45.094,98	FPV	0,00			TR	45.905,02



# CONTO DEL BILANCIO - GESTIONE DELLE SPESE

COMUNE DI MANFREDONIA

Esercizio: 2023 - Allegato n.10 - Rendiconto della gestione

MISSIONE, PROGRAMMA, TITOLO	DENOMINAZIONE	RESIDUI PASSIVI AL 1/1/2023 (RS)		PAGAMENTI IN C/RESIDUI (PR)		RIACCERTAMENTO RESIDUI (R) (1)		RESIDUI PASSIVI DA ESERCIZI PRECEDENTI (EP=RS-PR+R-P)		
		PREVISIONI DEFINITIVE DI COMPETENZA (CP)		PAGAMENTI IN C/COMPETENZA (PC)		IMPEGNI (I) (2)		ECONOMIE DI COMPETENZA (ECP=CP-I-FPV)		RESIDUI PASSIVI DA ESERCIZIO DI COMPETENZA
		PREVISIONI DEFINITIVE DI CASSA (CS)		TOTALE PAGAMENTI (TP=PR+PC)		FONDO PLURIENNALE VINCOLATO (FPV) (3)				TOTALE RESIDUI PASSIVI DA RIPORTARE (TR=EP+EC)

## Missione 16 Agricoltura, politiche agroalimentari e pesca

### 16.01 Programma 1 Sviluppo del settore agricolo e del sistema agroalimentare

Titolo 1	Spese correnti	RS	13.792,69	PR	5.060,99	R	-2.488,35		EP	6.243,35	
		CP	101.830,32	PC	37.635,48	I	61.828,22	ECP	32.106,81	EC	24.192,74
		CS	107.727,72	TP	42.696,47	FPV	7.895,29			TR	30.436,09
Titolo 2	Spese in conto capitale	RS	0,00	PR	0,00	R	0,00		EP	0,00	
		CP	0,00	PC	0,00	I	0,00	ECP	0,00	EC	0,00
		CS	0,00	TP	0,00	FPV	0,00			TR	0,00
Titolo 3	Spese per incremento di attività finanziarie	RS	0,00	PR	0,00	R	0,00		EP	0,00	
		CP	0,00	PC	0,00	I	0,00	ECP	0,00	EC	0,00
		CS	0,00	TP	0,00	FPV	0,00			TR	0,00
<b>Totale Programma 1</b>	<b>Sviluppo del settore agricolo e del sistema agroalimentare</b>	RS	13.792,69	PR	5.060,99	R	-2.488,35		EP	6.243,35	
		CP	101.830,32	PC	37.635,48	I	61.828,22	ECP	32.106,81	EC	24.192,74
		CS	107.727,72	TP	42.696,47	FPV	7.895,29			TR	30.436,09

### 16.02 Programma 2 Caccia e pesca

Titolo 1	Spese correnti	RS	0,00	PR	0,00	R	0,00		EP	0,00	
		CP	519.000,00	PC	0,00	I	0,00	ECP	519.000,00	EC	0,00
		CS	519.000,00	TP	0,00	FPV	0,00			TR	0,00
Titolo 2	Spese in conto capitale	RS	0,00	PR	0,00	R	0,00		EP	0,00	
		CP	0,00	PC	0,00	I	0,00	ECP	0,00	EC	0,00
		CS	0,00	TP	0,00	FPV	0,00			TR	0,00
Titolo 3	Spese per incremento di attività finanziarie	RS	0,00	PR	0,00	R	0,00		EP	0,00	
		CP	0,00	PC	0,00	I	0,00	ECP	0,00	EC	0,00
		CS	0,00	TP	0,00	FPV	0,00			TR	0,00
<b>Totale Programma 2</b>	<b>Caccia e pesca</b>	RS	0,00	PR	0,00	R	0,00		EP	0,00	
		CP	519.000,00	PC	0,00	I	0,00	ECP	519.000,00	EC	0,00
		CS	519.000,00	TP	0,00	FPV	0,00			TR	0,00

### 16.03 Programma 3 Politica regionale unitaria per l'agricoltura, i sistemi agroalimentari, la caccia e la pesca (solo per le Regioni)



# CONTO DEL BILANCIO - GESTIONE DELLE SPESE

COMUNE DI MANFREDONIA

Esercizio: 2023 - Allegato n.10 - Rendiconto della gestione

MISSIONE, PROGRAMMA, TITOLO	DENOMINAZIONE	RESIDUI PASSIVI AL 1/1/2023 (RS)		PAGAMENTI IN C/RESIDUI (PR)		RIACCERTAMENTO RESIDUI (R) (1)		RESIDUI PASSIVI DA ESERCIZI PRECEDENTI (EP=RS-PR+R-P)			
		PREVISIONI DEFINITIVE DI COMPETENZA (CP)		PAGAMENTI IN C/COMPETENZA (PC)		IMPEGNI (I) (2)		ECONOMIE DI COMPETENZA (ECP=CP-I-FPV)		RESIDUI PASSIVI DA ESERCIZIO DI COMPETENZA	
		PREVISIONI DEFINITIVE DI CASSA (CS)		TOTALE PAGAMENTI (TP=PR+PC)		FONDO PLURIENNALE VINCOLATO (FPV) (3)				TOTALE RESIDUI PASSIVI DA RIPORTARE (TR=EP+EC)	
Titolo 1	Spese correnti	RS	0,00	PR	0,00	R	0,00			EP	0,00
		CP	0,00	PC	0,00	I	0,00	ECP	0,00	EC	0,00
		CS	0,00	TP	0,00	FPV	0,00			TR	0,00
Titolo 2	Spese in conto capitale	RS	0,00	PR	0,00	R	0,00			EP	0,00
		CP	0,00	PC	0,00	I	0,00	ECP	0,00	EC	0,00
		CS	0,00	TP	0,00	FPV	0,00			TR	0,00
Titolo 3	Spese per incremento di attività finanziarie	RS	0,00	PR	0,00	R	0,00			EP	0,00
		CP	0,00	PC	0,00	I	0,00	ECP	0,00	EC	0,00
		CS	0,00	TP	0,00	FPV	0,00			TR	0,00
<b>Totale Programma 3</b>	<b>Politica regionale unitaria per l'agricoltura, i sistemi agroalimentari, la caccia e la pesca (solo per le Regioni)</b>	RS	0,00	PR	0,00	R	0,00			EP	0,00
		CP	0,00	PC	0,00	I	0,00	ECP	0,00	EC	0,00
		CS	0,00	TP	0,00	FPV	0,00			TR	0,00
<b>Totale Missione 16</b>	<b>Agricoltura, politiche agroalimentari e pesca</b>	RS	13.792,69	PR	5.060,99	R	-2.488,35			EP	6.243,35
		CP	620.830,32	PC	37.635,48	I	61.828,22	ECP	551.106,81	EC	24.192,74
		CS	626.727,72	TP	42.696,47	FPV	7.895,29			TR	30.436,09





# CONTO DEL BILANCIO - GESTIONE DELLE SPESE

COMUNE DI MANFREDONIA

Esercizio: 2023 - Allegato n.10 - Rendiconto della gestione

MISSIONE, PROGRAMMA, TITOLO	DENOMINAZIONE	RESIDUI PASSIVI AL 1/1/2023 (RS)		PAGAMENTI IN C/RESIDUI (PR)		RIACCERTAMENTO RESIDUI (R) (1)		RESIDUI PASSIVI DA ESERCIZI PRECEDENTI (EP=RS-PR+R-P)			
		PREVISIONI DEFINITIVE DI COMPETENZA (CP)		PAGAMENTI IN C/COMPETENZA (PC)		IMPEGNI (I) (2)		ECONOMIE DI COMPETENZA (ECP=CP-I-FPV)			
		PREVISIONI DEFINITIVE DI CASSA (CS)		TOTALE PAGAMENTI (TP=PR+PC)		FONDO PLURIENNALE VINCOLATO (FPV) (3)		TOTALE RESIDUI PASSIVI DA RIPORTARE (TR=EP+EC)			
<b>Missione 17 Energia e diversificazione delle fonti energetiche</b>											
<b>17.01 Programma 1 Fonti energetiche</b>											
Titolo 1	Spese correnti	RS	0,00	PR	0,00	R	0,00		EP	0,00	
		CP	378.366,84	PC	99.000,00	I	277.784,64	ECP	74,33	EC	178.784,64
		CS	277.858,97	TP	99.000,00	FPV	100.507,87			TR	178.784,64
Titolo 2	Spese in conto capitale	RS	36,00	PR	0,00	R	0,00		EP	36,00	
		CP	0,00	PC	0,00	I	0,00	ECP	0,00	EC	0,00
		CS	36,00	TP	0,00	FPV	0,00			TR	36,00
Titolo 3	Spese per incremento di attività finanziarie	RS	0,00	PR	0,00	R	0,00		EP	0,00	
		CP	0,00	PC	0,00	I	0,00	ECP	0,00	EC	0,00
		CS	0,00	TP	0,00	FPV	0,00			TR	0,00
<b>Totale Programma 1</b>	<b>Fonti energetiche</b>	RS	36,00	PR	0,00	R	0,00		EP	36,00	
		CP	378.366,84	PC	99.000,00	I	277.784,64	ECP	74,33	EC	178.784,64
		CS	277.894,97	TP	99.000,00	FPV	100.507,87			TR	178.820,64
<b>17.02 Programma 2 Politica regionale unitaria per l'energia e la diversificazione delle fonti energetiche (solo per le Regioni)</b>											
Titolo 1	Spese correnti	RS	0,00	PR	0,00	R	0,00		EP	0,00	
		CP	0,00	PC	0,00	I	0,00	ECP	0,00	EC	0,00
		CS	0,00	TP	0,00	FPV	0,00			TR	0,00
Titolo 2	Spese in conto capitale	RS	0,00	PR	0,00	R	0,00		EP	0,00	
		CP	0,00	PC	0,00	I	0,00	ECP	0,00	EC	0,00
		CS	0,00	TP	0,00	FPV	0,00			TR	0,00
Titolo 3	Spese per incremento di attività finanziarie	RS	0,00	PR	0,00	R	0,00		EP	0,00	
		CP	0,00	PC	0,00	I	0,00	ECP	0,00	EC	0,00
		CS	0,00	TP	0,00	FPV	0,00			TR	0,00
<b>Totale Programma 2</b>	<b>Politica regionale unitaria per l'energia e la diversificazione delle fonti energetiche (solo per le Regioni)</b>	RS	0,00	PR	0,00	R	0,00		EP	0,00	
		CP	0,00	PC	0,00	I	0,00	ECP	0,00	EC	0,00
		CS	0,00	TP	0,00	FPV	0,00			TR	0,00



# CONTO DEL BILANCIO - GESTIONE DELLE SPESE

COMUNE DI MANFREDONIA

Esercizio: 2023 - Allegato n.10 - Rendiconto della gestione

MISSIONE, PROGRAMMA, TITOLO	DENOMINAZIONE	RESIDUI PASSIVI AL 1/1/2023 (RS)		PAGAMENTI IN C/RESIDUI (PR)		RIACCERTAMENTO RESIDUI (R) (1)		RESIDUI PASSIVI DA ESERCIZI PRECEDENTI (EP=RS-PR+R-P)			
		PREVISIONI DEFINITIVE DI COMPETENZA (CP)		PAGAMENTI IN C/COMPETENZA (PC)		IMPEGNI (I) (2)		ECONOMIE DI COMPETENZA (ECP=CP-I-FPV)		RESIDUI PASSIVI DA ESERCIZIO DI COMPETENZA	
		PREVISIONI DEFINITIVE DI CASSA (CS)		TOTALE PAGAMENTI (TP=PR+PC)		FONDO PLURIENNALE VINCOLATO (FPV) (3)		TOTALE RESIDUI PASSIVI DA RIPORTARE (TR=EP+EC)			
<b>Totale Missione 17</b>	<b>Energia e diversificazione delle fonti energetiche</b>	RS	36,00	PR	0,00	R	0,00	EP	36,00		
		CP	378.366,84	PC	99.000,00	I	277.784,64	ECP	74,33	EC	178.784,64
		CS	277.894,97	TP	99.000,00	FPV	100.507,87	TR	178.820,64		



# CONTO DEL BILANCIO - GESTIONE DELLE SPESE

COMUNE DI MANFREDONIA

Esercizio: 2023 - Allegato n.10 - Rendiconto della gestione

MISSIONE, PROGRAMMA, TITOLO	DENOMINAZIONE	RESIDUI PASSIVI AL 1/1/2023 (RS)		PAGAMENTI IN C/RESIDUI (PR)		RIACCERTAMENTO RESIDUI (R) (1)		RESIDUI PASSIVI DA ESERCIZI PRECEDENTI (EP=RS-PR+R-P)	
		PREVISIONI DEFINITIVE DI COMPETENZA (CP)		PAGAMENTI IN C/COMPETENZA (PC)		IMPEGNI (I) (2)		ECONOMIE DI COMPETENZA (ECP=CP-I-FPV)	
		PREVISIONI DEFINITIVE DI CASSA (CS)		TOTALE PAGAMENTI (TP=PR+PC)		FONDO PLURIENNALE VINCOLATO (FPV) (3)		TOTALE RESIDUI PASSIVI DA RIPORTARE (TR=EP+EC)	

## Missione 18 Relazioni con le altre autonomie territoriali e locali

18.01 Programma 1 Relazioni finanziarie con le altre autonomie territoriali											
Titolo 1	Spese correnti	RS	0,00	PR	0,00	R	0,00		EP	0,00	
		CP	0,00	PC	0,00	I	0,00	ECP	0,00	EC	0,00
		CS	0,00	TP	0,00	FPV	0,00		TR	0,00	
Titolo 2	Spese in conto capitale	RS	0,00	PR	0,00	R	0,00		EP	0,00	
		CP	0,00	PC	0,00	I	0,00	ECP	0,00	EC	0,00
		CS	0,00	TP	0,00	FPV	0,00		TR	0,00	
Titolo 3	Spese per incremento di attività finanziarie	RS	0,00	PR	0,00	R	0,00		EP	0,00	
		CP	0,00	PC	0,00	I	0,00	ECP	0,00	EC	0,00
		CS	0,00	TP	0,00	FPV	0,00		TR	0,00	
<b>Totale Programma 1</b>	<b>Relazioni finanziarie con le altre autonomie territoriali</b>	RS	0,00	PR	0,00	R	0,00		EP	0,00	
		CP	0,00	PC	0,00	I	0,00	ECP	0,00	EC	0,00
		CS	0,00	TP	0,00	FPV	0,00		TR	0,00	

18.02 Programma 2 Politica regionale unitaria per le relazioni con le altre autonomie territoriali e locali (solo per le Regioni)											
Titolo 1	Spese correnti	RS	0,00	PR	0,00	R	0,00		EP	0,00	
		CP	0,00	PC	0,00	I	0,00	ECP	0,00	EC	0,00
		CS	0,00	TP	0,00	FPV	0,00		TR	0,00	
Titolo 2	Spese in conto capitale	RS	0,00	PR	0,00	R	0,00		EP	0,00	
		CP	0,00	PC	0,00	I	0,00	ECP	0,00	EC	0,00
		CS	0,00	TP	0,00	FPV	0,00		TR	0,00	
Titolo 3	Spese per incremento di attività finanziarie	RS	0,00	PR	0,00	R	0,00		EP	0,00	
		CP	0,00	PC	0,00	I	0,00	ECP	0,00	EC	0,00
		CS	0,00	TP	0,00	FPV	0,00		TR	0,00	
<b>Totale Programma 2</b>	<b>Politica regionale unitaria per le relazioni con le altre autonomie territoriali e locali (solo per le Regioni)</b>	RS	0,00	PR	0,00	R	0,00		EP	0,00	
		CP	0,00	PC	0,00	I	0,00	ECP	0,00	EC	0,00
		CS	0,00	TP	0,00	FPV	0,00		TR	0,00	



# CONTO DEL BILANCIO - GESTIONE DELLE SPESE

COMUNE DI MANFREDONIA

Esercizio: 2023 - Allegato n.10 - Rendiconto della gestione

MISSIONE, PROGRAMMA, TITOLO	DENOMINAZIONE	RESIDUI PASSIVI AL 1/1/2023 (RS)		PAGAMENTI IN C/RESIDUI (PR)		RIACCERTAMENTO RESIDUI (R) (1)		RESIDUI PASSIVI DA ESERCIZI PRECEDENTI (EP=RS-PR+R-P)			
		PREVISIONI DEFINITIVE DI COMPETENZA (CP)		PAGAMENTI IN C/COMPETENZA (PC)		IMPEGNI (I) (2)		ECONOMIE DI COMPETENZA (ECP=CP-I-FPV)		RESIDUI PASSIVI DA ESERCIZIO DI COMPETENZA	
		PREVISIONI DEFINITIVE DI CASSA (CS)		TOTALE PAGAMENTI (TP=PR+PC)		FONDO PLURIENNALE VINCOLATO (FPV) (3)		TOTALE RESIDUI PASSIVI DA RIPORTARE (TR=EP+EC)			
<b>Totale Missione 18</b>	<b>Relazioni con le altre autonomie territoriali e locali</b>	RS	0,00	PR	0,00	R	0,00	EP	0,00		
		CP	0,00	PC	0,00	I	0,00	ECP	0,00	EC	0,00
		CS	0,00	TP	0,00	FPV	0,00	TR	0,00		



# CONTO DEL BILANCIO - GESTIONE DELLE SPESE

COMUNE DI MANFREDONIA

Esercizio: 2023 - Allegato n.10 - Rendiconto della gestione

MISSIONE, PROGRAMMA, TITOLO	DENOMINAZIONE	RESIDUI PASSIVI AL 1/1/2023 (RS)		PAGAMENTI IN C/RESIDUI (PR)		RIACCERTAMENTO RESIDUI (R) (1)		RESIDUI PASSIVI DA ESERCIZI PRECEDENTI (EP=RS-PR+R-P)			
		PREVISIONI DEFINITIVE DI COMPETENZA (CP)		PAGAMENTI IN C/COMPETENZA (PC)		IMPEGNI (I) (2)		ECONOMIE DI COMPETENZA (ECP=CP-I-FPV)		RESIDUI PASSIVI DA ESERCIZIO DI COMPETENZA	
		PREVISIONI DEFINITIVE DI CASSA (CS)		TOTALE PAGAMENTI (TP=PR+PC)		FONDO PLURIENNALE VINCOLATO (FPV) (3)				TOTALE RESIDUI PASSIVI DA RIPORTARE (TR=EP+EC)	
<b>Missione 19 Relazioni internazionali</b>											
<b>19.01 Programma 1 Relazioni internazionali e Cooperazione allo sviluppo</b>											
Titolo 1	Spese correnti	RS	0,00	PR	0,00	R	0,00		EP	0,00	
		CP	0,00	PC	0,00	I	0,00	ECP	0,00	EC	0,00
		CS	0,00	TP	0,00	FPV	0,00			TR	0,00
Titolo 2	Spese in conto capitale	RS	0,00	PR	0,00	R	0,00		EP	0,00	
		CP	0,00	PC	0,00	I	0,00	ECP	0,00	EC	0,00
		CS	0,00	TP	0,00	FPV	0,00			TR	0,00
Titolo 3	Spese per incremento di attività finanziarie	RS	0,00	PR	0,00	R	0,00		EP	0,00	
		CP	0,00	PC	0,00	I	0,00	ECP	0,00	EC	0,00
		CS	0,00	TP	0,00	FPV	0,00			TR	0,00
<b>Totale Programma 1</b>	<b>Relazioni internazionali e Cooperazione allo sviluppo</b>	RS	0,00	PR	0,00	R	0,00		EP	0,00	
		CP	0,00	PC	0,00	I	0,00	ECP	0,00	EC	0,00
		CS	0,00	TP	0,00	FPV	0,00			TR	0,00
<b>19.02 Programma 2 Cooperazione territoriale (solo per le Regioni)</b>											
Titolo 1	Spese correnti	RS	0,00	PR	0,00	R	0,00		EP	0,00	
		CP	0,00	PC	0,00	I	0,00	ECP	0,00	EC	0,00
		CS	0,00	TP	0,00	FPV	0,00			TR	0,00
Titolo 2	Spese in conto capitale	RS	0,00	PR	0,00	R	0,00		EP	0,00	
		CP	0,00	PC	0,00	I	0,00	ECP	0,00	EC	0,00
		CS	0,00	TP	0,00	FPV	0,00			TR	0,00
Titolo 3	Spese per incremento di attività finanziarie	RS	0,00	PR	0,00	R	0,00		EP	0,00	
		CP	0,00	PC	0,00	I	0,00	ECP	0,00	EC	0,00
		CS	0,00	TP	0,00	FPV	0,00			TR	0,00
<b>Totale Programma 2</b>	<b>Cooperazione territoriale (solo per le Regioni)</b>	RS	0,00	PR	0,00	R	0,00		EP	0,00	
		CP	0,00	PC	0,00	I	0,00	ECP	0,00	EC	0,00
		CS	0,00	TP	0,00	FPV	0,00			TR	0,00



# CONTO DEL BILANCIO - GESTIONE DELLE SPESE

COMUNE DI MANFREDONIA

Esercizio: 2023 - Allegato n.10 - Rendiconto della gestione

MISSIONE, PROGRAMMA, TITOLO	DENOMINAZIONE	RESIDUI PASSIVI AL 1/1/2023 (RS)		PAGAMENTI IN C/RESIDUI (PR)		RIACCERTAMENTO RESIDUI (R) (1)		RESIDUI PASSIVI DA ESERCIZI PRECEDENTI (EP=RS-PR+R-P)			
		PREVISIONI DEFINITIVE DI COMPETENZA (CP)		PAGAMENTI IN C/COMPETENZA (PC)		IMPEGNI (I) (2)		ECONOMIE DI COMPETENZA (ECP=CP-I-FPV)		RESIDUI PASSIVI DA ESERCIZIO DI COMPETENZA	
		PREVISIONI DEFINITIVE DI CASSA (CS)		TOTALE PAGAMENTI (TP=PR+PC)		FONDO PLURIENNALE VINCOLATO (FPV) (3)		TOTALE RESIDUI PASSIVI DA RIPORTARE (TR=EP+EC)			
<b>Totale Missione 19</b>	<b>Relazioni internazionali</b>	RS	0,00	PR	0,00	R	0,00	EP	0,00		
		CP	0,00	PC	0,00	I	0,00	ECP	0,00	EC	0,00
		CS	0,00	TP	0,00	FPV	0,00	TR	0,00		



# CONTO DEL BILANCIO - GESTIONE DELLE SPESE

COMUNE DI MANFREDONIA

Esercizio: 2023 - Allegato n.10 - Rendiconto della gestione

MISSIONE, PROGRAMMA, TITOLO	DENOMINAZIONE	RESIDUI PASSIVI AL 1/1/2023 (RS)		PAGAMENTI IN C/RESIDUI (PR)		RIACCERTAMENTO RESIDUI (R) (1)		RESIDUI PASSIVI DA ESERCIZI PRECEDENTI (EP=RS-PR+R-P)		
		PREVISIONI DEFINITIVE DI COMPETENZA (CP)		PAGAMENTI IN C/COMPETENZA (PC)		IMPEGNI (I) (2)		ECONOMIE DI COMPETENZA (ECP=CP-I-FPV)		RESIDUI PASSIVI DA ESERCIZIO DI COMPETENZA
		PREVISIONI DEFINITIVE DI CASSA (CS)		TOTALE PAGAMENTI (TP=PR+PC)		FONDO PLURIENNALE VINCOLATO (FPV) (3)				TOTALE RESIDUI PASSIVI DA RIPORTARE (TR=EP+EC)

## Missione 20 Fondi e accantonamenti

### 20.01 Programma 1 Fondo di riserva

Titolo 1	Spese correnti	RS	0,00	PR	0,00	R	0,00		EP	0,00	
		CP	364.020,71	PC	0,00	I	0,00	ECP	364.020,71	EC	0,00
		CS	600.000,00	TP	0,00	FPV	0,00			TR	0,00
Titolo 2	Spese in conto capitale	RS	0,00	PR	0,00	R	0,00		EP	0,00	
		CP	0,00	PC	0,00	I	0,00	ECP	0,00	EC	0,00
		CS	0,00	TP	0,00	FPV	0,00			TR	0,00

<b>Totale Programma 1</b>	<b>Fondo di riserva</b>	RS	0,00	PR	0,00	R	0,00		EP	0,00	
		CP	364.020,71	PC	0,00	I	0,00	ECP	364.020,71	EC	0,00
		CS	600.000,00	TP	0,00	FPV	0,00			TR	0,00

### 20.02 Programma 2 Fondo crediti di dubbia esigibilità

Titolo 1	Spese correnti	RS	0,00	PR	0,00	R	0,00		EP	0,00	
		CP	5.520.705,15	PC	0,00	I	0,00	ECP	5.520.705,15	EC	0,00
		CS	580.761,24	TP	0,00	FPV	0,00			TR	0,00
Titolo 2	Spese in conto capitale	RS	0,00	PR	0,00	R	0,00		EP	0,00	
		CP	0,00	PC	0,00	I	0,00	ECP	0,00	EC	0,00
		CS	0,00	TP	0,00	FPV	0,00			TR	0,00

<b>Totale Programma 2</b>	<b>Fondo crediti di dubbia esigibilità</b>	RS	0,00	PR	0,00	R	0,00		EP	0,00	
		CP	5.520.705,15	PC	0,00	I	0,00	ECP	5.520.705,15	EC	0,00
		CS	580.761,24	TP	0,00	FPV	0,00			TR	0,00

### 20.03 Programma 3 Altri Fondi

Titolo 1	Spese correnti	RS	0,00	PR	0,00	R	0,00		EP	0,00	
		CP	1.255.052,40	PC	0,00	I	0,00	ECP	1.255.052,40	EC	0,00
		CS	85.535,90	TP	0,00	FPV	0,00			TR	0,00
Titolo 2	Spese in conto capitale	RS	0,00	PR	0,00	R	0,00		EP	0,00	
		CP	0,00	PC	0,00	I	0,00	ECP	0,00	EC	0,00
		CS	0,00	TP	0,00	FPV	0,00			TR	0,00



# CONTO DEL BILANCIO - GESTIONE DELLE SPESE

COMUNE DI MANFREDONIA

Esercizio: 2023 - Allegato n.10 - Rendiconto della gestione

MISSIONE, PROGRAMMA, TITOLO	DENOMINAZIONE	RESIDUI PASSIVI AL 1/1/2023 (RS)		PAGAMENTI IN C/RESIDUI (PR)		RIACCERTAMENTO RESIDUI (R) (1)		RESIDUI PASSIVI DA ESERCIZI PRECEDENTI (EP=RS-PR+R-P)			
		PREVISIONI DEFINITIVE DI COMPETENZA (CP)		PAGAMENTI IN C/COMPETENZA (PC)		IMPEGNI (I) (2)		ECONOMIE DI COMPETENZA (ECP=CP-I-FPV)		RESIDUI PASSIVI DA ESERCIZIO DI COMPETENZA	
		PREVISIONI DEFINITIVE DI CASSA (CS)		TOTALE PAGAMENTI (TP=PR+PC)		FONDO PLURIENNALE VINCOLATO (FPV) (3)				TOTALE RESIDUI PASSIVI DA RIPORTARE (TR=EP+EC)	
Titolo 4	Rimborso di prestiti	RS	0,00	PR	0,00	R	0,00			EP	0,00
		CP	0,00	PC	0,00	I	0,00	ECP	0,00	EC	0,00
		CS	0,00	TP	0,00	FPV	0,00			TR	0,00
<b>Totale Programma 3</b>	<b>Altri Fondi</b>	RS	0,00	PR	0,00	R	0,00			EP	0,00
		CP	1.255.052,40	PC	0,00	I	0,00	ECP	1.255.052,40	EC	0,00
		CS	85.535,90	TP	0,00	FPV	0,00			TR	0,00
<b>Totale Missione 20</b>	<b>Fondi e accantonamenti</b>	RS	0,00	PR	0,00	R	0,00			EP	0,00
		CP	7.139.778,26	PC	0,00	I	0,00	ECP	7.139.778,26	EC	0,00
		CS	1.266.297,14	TP	0,00	FPV	0,00			TR	0,00





# CONTO DEL BILANCIO - GESTIONE DELLE SPESE

COMUNE DI MANFREDONIA

Esercizio: 2023 - Allegato n.10 - Rendiconto della gestione

MISSIONE, PROGRAMMA, TITOLO	DENOMINAZIONE	RESIDUI PASSIVI AL 1/1/2023 (RS)		PAGAMENTI IN C/RESIDUI (PR)		RIACCERTAMENTO RESIDUI (R) (1)		RESIDUI PASSIVI DA ESERCIZI PRECEDENTI (EP=RS-PR+R-P)	
		PREVISIONI DEFINITIVE DI COMPETENZA (CP)		PAGAMENTI IN C/COMPETENZA (PC)		IMPEGNI (I) (2)		ECONOMIE DI COMPETENZA (ECP=CP-I-FPV)	
		PREVISIONI DEFINITIVE DI CASSA (CS)		TOTALE PAGAMENTI (TP=PR+PC)		FONDO PLURIENNALE VINCOLATO (FPV) (3)		TOTALE RESIDUI PASSIVI DA RIPORTARE (TR=EP+EC)	
<b>Missione 50</b>	<b>Debito pubblico</b>								
<b>50.01 Programma 1</b>	<b>Quota interessi ammortamento mutui e prestiti obbligazionari</b>								
Titolo 1	Spese correnti	RS	0,00	PR	0,00	R	0,00	EP	0,00
		CP	0,00	PC	0,00	I	0,00	ECP	0,00
		CS	0,00	TP	0,00	FPV	0,00	TR	0,00
<b>Totale Programma 1</b>	<b>Quota interessi ammortamento mutui e prestiti obbligazionari</b>	RS	0,00	PR	0,00	R	0,00	EP	0,00
		CP	0,00	PC	0,00	I	0,00	ECP	0,00
		CS	0,00	TP	0,00	FPV	0,00	TR	0,00
<b>50.02 Programma 2</b>	<b>Quota capitale ammortamento mutui e prestiti obbligazionari</b>								
Titolo 4	Rimborso di prestiti	RS	0,00	PR	0,00	R	0,00	EP	0,00
		CP	4.825.996,46	PC	3.071.071,15	I	3.071.071,15	ECP	1.754.925,31
		CS	4.825.996,46	TP	3.071.071,15	FPV	0,00	TR	0,00
<b>Totale Programma 2</b>	<b>Quota capitale ammortamento mutui e prestiti obbligazionari</b>	RS	0,00	PR	0,00	R	0,00	EP	0,00
		CP	4.825.996,46	PC	3.071.071,15	I	3.071.071,15	ECP	1.754.925,31
		CS	4.825.996,46	TP	3.071.071,15	FPV	0,00	TR	0,00
<b>Totale Missione 50</b>	<b>Debito pubblico</b>	RS	0,00	PR	0,00	R	0,00	EP	0,00
		CP	4.825.996,46	PC	3.071.071,15	I	3.071.071,15	ECP	1.754.925,31
		CS	4.825.996,46	TP	3.071.071,15	FPV	0,00	TR	0,00



# CONTO DEL BILANCIO - GESTIONE DELLE SPESE

COMUNE DI MANFREDONIA

Esercizio: 2023 - Allegato n.10 - Rendiconto della gestione

MISSIONE, PROGRAMMA, TITOLO	DENOMINAZIONE	RESIDUI PASSIVI AL 1/1/2023 (RS)		PAGAMENTI IN C/RESIDUI (PR)		RIACCERTAMENTO RESIDUI (R) (1)		RESIDUI PASSIVI DA ESERCIZI PRECEDENTI (EP=RS-PR+R-P)			
		PREVISIONI DEFINITIVE DI COMPETENZA (CP)		PAGAMENTI IN C/COMPETENZA (PC)		IMPEGNI (I) (2)		ECONOMIE DI COMPETENZA (ECP=CP-I-FPV)		RESIDUI PASSIVI DA ESERCIZIO DI COMPETENZA	
		PREVISIONI DEFINITIVE DI CASSA (CS)		TOTALE PAGAMENTI (TP=PR+PC)		FONDO PLURIENNALE VINCOLATO (FPV) (3)				TOTALE RESIDUI PASSIVI DA RIPORTARE (TR=EP+EC)	
<b>Missione 60</b>		<b>Anticipazioni finanziarie</b>									
<b>60.01 Programma 1</b>		<b>Restituzione anticipazione di tesoreria</b>									
Titolo 1	Spese correnti	RS	0,00	PR	0,00	R	0,00			EP	0,00
		CP	0,00	PC	0,00	I	0,00	ECP	0,00	EC	0,00
		CS	0,00	TP	0,00	FPV	0,00			TR	0,00
Titolo 5	Chiusura Anticipazioni da istituto tesoriere/cassiere	RS	0,00	PR	0,00	R	0,00			EP	0,00
		CP	35.000.000,00	PC	0,00	I	0,00	ECP	35.000.000,00	EC	0,00
		CS	35.000.000,00	TP	0,00	FPV	0,00			TR	0,00
<b>Totale Programma 1</b>		RS	0,00	PR	0,00	R	0,00			EP	0,00
		CP	35.000.000,00	PC	0,00	I	0,00	ECP	35.000.000,00	EC	0,00
		CS	35.000.000,00	TP	0,00	FPV	0,00			TR	0,00
<b>Totale Missione 60</b>		RS	0,00	PR	0,00	R	0,00			EP	0,00
		CP	35.000.000,00	PC	0,00	I	0,00	ECP	35.000.000,00	EC	0,00
		CS	35.000.000,00	TP	0,00	FPV	0,00			TR	0,00



# CONTO DEL BILANCIO - GESTIONE DELLE SPESE

COMUNE DI MANFREDONIA

Esercizio: 2023 - Allegato n.10 - Rendiconto della gestione

MISSIONE, PROGRAMMA, TITOLO	DENOMINAZIONE	RESIDUI PASSIVI AL 1/1/2023 (RS)		PAGAMENTI IN C/RESIDUI (PR)		RIACCERTAMENTO RESIDUI (R) (1)		RESIDUI PASSIVI DA ESERCIZI PRECEDENTI (EP=RS-PR+R-P)			
		PREVISIONI DEFINITIVE DI COMPETENZA (CP)		PAGAMENTI IN C/COMPETENZA (PC)		IMPEGNI (I) (2)		ECONOMIE DI COMPETENZA (ECP=CP-I-FPV)			
		PREVISIONI DEFINITIVE DI CASSA (CS)		TOTALE PAGAMENTI (TP=PR+PC)		FONDO PLURIENNALE VINCOLATO (FPV) (3)		RESIDUI PASSIVI DA ESERCIZIO DI COMPETENZA			
								TOTALE RESIDUI PASSIVI DA RIPORTARE (TR=EP+EC)			
<b>Missione 99</b>		<b>Servizi per conto terzi</b>									
<b>99.01 Programma 1</b>		<b>Servizi per conto terzi e Partite di giro</b>									
Titolo 7	Spese per conto terzi e partite di giro	RS	1.368.595,29	PR	569.896,42	R	-525.106,53		EP	273.592,34	
		CP	77.539.000,00	PC	30.058.951,11	I	30.628.607,38	ECP	46.910.392,62	EC	569.656,27
		CS	78.907.595,29	TP	30.628.847,53	FPV	0,00		TR	843.248,61	
<b>Totale Programma 1</b>		RS	1.368.595,29	PR	569.896,42	R	-525.106,53		EP	273.592,34	
		CP	77.539.000,00	PC	30.058.951,11	I	30.628.607,38	ECP	46.910.392,62	EC	569.656,27
		CS	78.907.595,29	TP	30.628.847,53	FPV	0,00		TR	843.248,61	
<b>99.02 Programma 2</b>		<b>Anticipazioni per il finanziamento del sistema sanitario nazionale</b>									
Titolo 7	Spese per conto terzi e partite di giro	RS	0,00	PR	0,00	R	0,00		EP	0,00	
		CP	0,00	PC	0,00	I	0,00	ECP	0,00	EC	0,00
		CS	0,00	TP	0,00	FPV	0,00		TR	0,00	
<b>Totale Programma 2</b>		RS	0,00	PR	0,00	R	0,00		EP	0,00	
		CP	0,00	PC	0,00	I	0,00	ECP	0,00	EC	0,00
		CS	0,00	TP	0,00	FPV	0,00		TR	0,00	
<b>Totale Missione 99</b>		RS	1.368.595,29	PR	569.896,42	R	-525.106,53		EP	273.592,34	
		CP	77.539.000,00	PC	30.058.951,11	I	30.628.607,38	ECP	46.910.392,62	EC	569.656,27
		CS	78.907.595,29	TP	30.628.847,53	FPV	0,00		TR	843.248,61	
<b>Totale Missioni</b>		RS	28.521.461,12	PR	13.114.610,01	R	-4.163.031,94		EP	11.243.819,17	
		CP	298.668.954,42	PC	63.690.069,95	I	81.054.000,14	ECP	214.627.677,37	EC	17.363.930,19
		CS	318.182.120,99	TP	76.804.679,96	FPV	2.987.276,91		TR	28.607.749,36	
<b>Totale Generale</b>		RS	28.521.461,12	PR	13.114.610,01	R	-4.163.031,94		EP	11.243.819,17	
		CP	301.503.383,06	PC	63.690.069,95	I	81.054.000,14	ECP	214.627.677,37	EC	17.363.930,19
		CS	318.182.120,99	TP	76.804.679,96	FPV	2.987.276,91		TR	28.607.749,36	

(1) Indicare l'ammontare complessivo derivante dal riaccertamento dei residui (l'importo dei debiti definitivamente cancellati dalle scritture. Non riguarda il riaccertamento di impegni di competenza dell'esercizio cui si riferisce il rendiconto. In sede di riaccertamento dei residui non può essere effettuata una rettifica in aumento dei residui passivi se non nei casi espressamente consentiti (Principio contabile applicato della contabilità finanziaria 9.1 di cui all'Allegato n. 4-2). Le rettifiche in aumento sono indicate con il segno "+", le rettifiche in riduzione sono indicate con il segno "-".

(2) Indicare gli impegni imputati contabilmente all'esercizio cui il rendiconto si riferisce al netto dei debiti che, in occasione del riaccertamento ordinario dei residui effettuato ai sensi dell'articolo 3, comma 4, risultassero non esigibili e reimputati agli esercizi in cui le obbligazioni risultano esigibili.

(3) Indicare l'importo corrispondente agli impegni imputati agli esercizi successivi finanziati con il fondo pluriennale vincolato



# CONTO DEL BILANCIO - RIEPILOGO GENERALE DELLE SPESE PER MISSIONI

COMUNE DI MANFREDONIA

Esercizio: 2023 - Allegato n. 10 - Rendiconto della gestione

MISSIONE, PROGRAMMA, TITOLO	DENOMINAZIONE	RESIDUI PASSIVI AL 1/1/2023 (RS)		PAGAMENTI IN C/RESIDUI (PR)		RIACCERTAMENTO RESIDUI (R)		RESIDUI PASSIVI DA ESERCIZI PRECEDENTI	
		PREVISIONI DEFINITIVE DI COMPETENZA (CP)		PAGAMENTI IN C/COMPETENZA (PC)		IMPEGNI (I)		ECONOMIE DI COMPETENZA (ECP=CP-I-FPV)	
		PREVISIONI DEFINITIVE DI CASSA (CS)		TOTALE PAGAMENTI (TP=PR+PC)		FONDO PLURIENNALE VINCOLATO (FPV)		TOTALE RESIDUI PASSIVI DA RIPORTARE (TR=EP+EC)	
<b>DISAVANZO DI AMMINISTRAZIONE</b>		CP	2.834.428,64						
Missione 1	Servizi istituzionali, generali e di gestione	RS	6.642.923,64	PR	3.695.483,05	R	-524.740,71	EP	2.422.699,88
		CP	77.326.332,25	PC	8.735.098,59	I	13.449.331,99	ECP	62.223.381,96
		CS	82.312.991,42	TP	12.430.581,64	FPV	1.653.618,30	TR	7.136.933,28
Missione 2	Giustizia	RS	195.865,12	PR	180.216,47	R	-15.648,65	EP	0,00
		CP	666.914,61	PC	181.812,70	I	501.990,88	ECP	32.809,12
		CS	730.665,12	TP	362.029,17	FPV	132.114,61	TR	320.178,18
Missione 3	Ordine pubblico e sicurezza	RS	562.029,27	PR	491.386,85	R	-39.651,19	EP	30.991,23
		CP	2.241.901,62	PC	1.415.257,50	I	1.965.374,60	ECP	251.210,41
		CS	2.776.641,35	TP	1.906.644,35	FPV	25.316,61	TR	581.108,33
Missione 4	Istruzione e diritto allo studio	RS	3.008.921,21	PR	871.381,78	R	-54.307,21	EP	2.083.232,22
		CP	22.166.567,87	PC	1.426.311,58	I	2.478.041,43	ECP	19.688.526,44
		CS	25.175.489,08	TP	2.297.693,36	FPV	0,00	TR	3.134.962,07
Missione 5	Tutela e valorizzazione dei beni e delle attività culturali	RS	98.567,99	PR	73.481,81	R	-2.154,88	EP	22.931,30
		CP	702.124,40	PC	290.231,66	I	383.404,91	ECP	318.251,99
		CS	800.223,90	TP	363.713,47	FPV	467,50	TR	116.104,55
Missione 6	Politiche giovanili, sport e tempo libero	RS	101.963,65	PR	60.824,37	R	-39.264,53	EP	1.874,75
		CP	1.521.374,40	PC	409.430,86	I	508.277,35	ECP	1.013.097,05
		CS	1.623.338,05	TP	470.255,23	FPV	0,00	TR	100.721,24
Missione 7	Turismo	RS	54.499,30	PR	26.800,00	R	-12.780,00	EP	14.919,30
		CP	342.685,50	PC	19.861,90	I	21.475,90	ECP	321.209,60
		CS	397.184,80	TP	46.661,90	FPV	0,00	TR	16.533,30
Missione 8	Assetto del territorio ed edilizia abitativa	RS	895.824,07	PR	163.499,87	R	-45.812,95	EP	686.511,25
		CP	1.387.520,47	PC	465.789,03	I	553.503,14	ECP	833.931,59
		CS	2.283.258,80	TP	629.288,90	FPV	85,74	TR	774.225,36



# CONTO DEL BILANCIO - RIEPILOGO GENERALE DELLE SPESE PER MISSIONI

COMUNE DI MANFREDONIA

Esercizio: 2023 - Allegato n. 10 - Rendiconto della gestione

MISSIONE, PROGRAMMA, TITOLO	DENOMINAZIONE	RESIDUI PASSIVI AL 1/1/2023 (RS)		PAGAMENTI IN C/RESIDUI (PR)		RIACCERTAMENTO RESIDUI (R)		RESIDUI PASSIVI DA ESERCIZI PRECEDENTI	
		PREVISIONI DEFINITIVE DI COMPETENZA (CP)		PAGAMENTI IN C/COMPETENZA (PC)		IMPEGNI (I)		ECONOMIE DI COMPETENZA (ECP=CP-I-FPV)	
		PREVISIONI DEFINITIVE DI CASSA (CS)		TOTALE PAGAMENTI (TP=PR+PC)		FONDO PLURIENNALE VINCOLATO (FPV)		TOTALE RESIDUI PASSIVI DA RIPORTARE (TR=EP+EC)	
Missione 9	Sviluppo sostenibile e tutela del territorio e dell'ambiente	RS	4.287.293,72	PR	1.688.612,33	R	-430.065,04	EP	2.168.616,35
		CP	34.019.851,81	PC	9.047.888,00	I	11.905.549,71	ECP	22.113.909,12
		CS	38.306.748,43	TP	10.736.500,33	FPV	392,98	TR	5.026.278,06
Missione 10	Trasporti e diritto alla mobilità	RS	2.238.096,26	PR	1.576.021,39	R	-8.163,15	EP	653.911,72
		CP	6.362.858,86	PC	3.248.401,03	I	4.260.024,72	ECP	1.635.695,10
		CS	8.133.816,08	TP	4.824.422,42	FPV	467.139,04	TR	1.665.535,41
Missione 11	Soccorso civile	RS	43.735,90	PR	30.734,52	R	-13.001,38	EP	0,00
		CP	46.000,00	PC	12.000,00	I	44.666,19	ECP	1.333,81
		CS	89.735,90	TP	42.734,52	FPV	0,00	TR	32.666,19
Missione 12	Diritti sociali, politiche sociali e famiglia	RS	8.865.113,63	PR	3.604.336,62	R	-2.427.663,97	EP	2.833.113,04
		CP	25.250.676,49	PC	4.594.939,86	I	10.181.810,20	ECP	14.472.173,56
		CS	33.376.185,08	TP	8.199.276,48	FPV	596.692,73	TR	8.419.983,38
Missione 13	Tutela della salute	RS	68.586,12	PR	33.699,54	R	-436,28	EP	34.450,30
		CP	465.500,00	PC	360.837,97	I	445.410,00	ECP	20.090,00
		CS	534.086,12	TP	394.537,51	FPV	0,00	TR	119.022,33
Missione 14	Sviluppo economico e competitività	RS	75.617,26	PR	43.174,00	R	-21.747,12	EP	10.696,14
		CP	255.567,57	PC	170.456,55	I	224.847,73	ECP	27.673,60
		CS	328.138,59	TP	213.630,55	FPV	3.046,24	TR	65.087,32
Missione 15	Politiche per il lavoro e la formazione professionale	RS	0,00	PR	0,00	R	0,00	EP	0,00
		CP	409.106,69	PC	45.094,98	I	91.000,00	ECP	318.106,69
		CS	409.106,69	TP	45.094,98	FPV	0,00	TR	45.905,02
Missione 16	Agricoltura, politiche agroalimentari e pesca	RS	13.792,69	PR	5.060,99	R	-2.488,35	EP	6.243,35
		CP	620.830,32	PC	37.635,48	I	61.828,22	ECP	551.106,81
		CS	626.727,72	TP	42.696,47	FPV	7.895,29	TR	30.436,09



# CONTO DEL BILANCIO - RIEPILOGO GENERALE DELLE SPESE PER MISSIONI

COMUNE DI MANFREDONIA

Esercizio: 2023 - Allegato n. 10 - Rendiconto della gestione

MISSIONE, PROGRAMMA, TITOLO	DENOMINAZIONE	RESIDUI PASSIVI AL 1/1/2023 (RS)		PAGAMENTI IN C/RESIDUI (PR)		RIACCERTAMENTO RESIDUI (R)		RESIDUI PASSIVI DA ESERCIZI PRECEDENTI			
		PREVISIONI DEFINITIVE DI COMPETENZA (CP)		PAGAMENTI IN C/COMPETENZA (PC)		IMPEGNI (I)		ECONOMIE DI COMPETENZA (ECP=CP-I-FPV)			
		PREVISIONI DEFINITIVE DI CASSA (CS)		TOTALE PAGAMENTI (TP=PR+PC)		FONDO PLURIENNALE VINCOLATO (FPV)		TOTALE RESIDUI PASSIVI DA RIPORTARE (TR=EP+EC)			
Missione 17	Energia e diversificazione delle fonti energetiche	RS	36,00	PR	0,00	R	0,00	EP	36,00		
		CP	378.366,84	PC	99.000,00	I	277.784,64	ECP	74,33	EC	178.784,64
		CS	277.894,97	TP	99.000,00	FPV	100.507,87			TR	178.820,64
Missione 18	Relazioni con le altre autonomie territoriali e locali	RS	0,00	PR	0,00	R	0,00	EP	0,00		
		CP	0,00	PC	0,00	I	0,00	ECP	0,00	EC	0,00
		CS	0,00	TP	0,00	FPV	0,00			TR	0,00
Missione 19	Relazioni internazionali	RS	0,00	PR	0,00	R	0,00	EP	0,00		
		CP	0,00	PC	0,00	I	0,00	ECP	0,00	EC	0,00
		CS	0,00	TP	0,00	FPV	0,00			TR	0,00
Missione 20	Fondi e accantonamenti	RS	0,00	PR	0,00	R	0,00	EP	0,00		
		CP	7.139.778,26	PC	0,00	I	0,00	ECP	7.139.778,26	EC	0,00
		CS	1.266.297,14	TP	0,00	FPV	0,00			TR	0,00
Missione 50	Debito pubblico	RS	0,00	PR	0,00	R	0,00	EP	0,00		
		CP	4.825.996,46	PC	3.071.071,15	I	3.071.071,15	ECP	1.754.925,31	EC	0,00
		CS	4.825.996,46	TP	3.071.071,15	FPV	0,00			TR	0,00
Missione 60	Anticipazioni finanziarie	RS	0,00	PR	0,00	R	0,00	EP	0,00		
		CP	35.000.000,00	PC	0,00	I	0,00	ECP	35.000.000,00	EC	0,00
		CS	35.000.000,00	TP	0,00	FPV	0,00			TR	0,00
Missione 99	Servizi per conto terzi	RS	1.368.595,29	PR	569.896,42	R	-525.106,53	EP	273.592,34		
		CP	77.539.000,00	PC	30.058.951,11	I	30.628.607,38	ECP	46.910.392,62	EC	569.656,27
		CS	78.907.595,29	TP	30.628.847,53	FPV	0,00			TR	843.248,61



# CONTO DEL BILANCIO - RIEPILOGO GENERALE DELLE SPESE PER MISSIONI

COMUNE DI MANFREDONIA

Esercizio: 2023 - Allegato n. 10 - Rendiconto della gestione

MISSIONE, PROGRAMMA, TITOLO	DENOMINAZIONE	RESIDUI PASSIVI AL 1/1/2023 (RS)		PAGAMENTI IN C/RESIDUI (PR)		RIACCERTAMENTO RESIDUI (R)		RESIDUI PASSIVI DA ESERCIZI PRECEDENTI			
		PREVISIONI DEFINITIVE DI COMPETENZA (CP)		PAGAMENTI IN C/COMPETENZA (PC)		IMPEGNI (I)		ECONOMIE DI COMPETENZA (ECP=CP-I-FPV)		RESIDUI PASSIVI DA ESERCIZIO DI COMPETENZA	
		PREVISIONI DEFINITIVE DI CASSA (CS)		TOTALE PAGAMENTI (TP=PR+PC)		FONDO PLURIENNALE VINCOLATO (FPV)				TOTALE RESIDUI PASSIVI DA RIPORTARE (TR=EP+EC)	
<b>Totale Missioni</b>		RS	28.521.461,12	PR	13.114.610,01	R	-4.163.031,94	EP	11.243.819,17		
		CP	298.668.954,42	PC	63.690.069,95	I	81.054.000,14	ECP	214.627.677,37	EC	17.363.930,19
		CS	318.182.120,99	TP	76.804.679,96	FPV	2.987.276,91			TR	28.607.749,36
<b>Totale Generale</b>		RS	28.521.461,12	PR	13.114.610,01	R	-4.163.031,94	EP	11.243.819,17		
		CP	301.503.383,06	PC	63.690.069,95	I	81.054.000,14	ECP	214.627.677,37	EC	17.363.930,19
		CS	318.182.120,99	TP	76.804.679,96	FPV	2.987.276,91			TR	28.607.749,36



# CONTO DEL BILANCIO - RIEPILOGO GENERALE DELLE SPESE

COMUNE DI MANFREDONIA

Esercizio: 2023 - Allegato n.10 - Rendiconto della gestione

MISSIONE, PROGRAMMA, TITOLO	DENOMINAZIONE	RESIDUI PASSIVI AL 1/1/2023 (RS)		PAGAMENTI IN C/RESIDUI (PR)		RIACCERTAMENTO RESIDUI (R)		RESIDUI PASSIVI DA ESERCIZI PRECEDENTI (EP=RS-PR+R-P)	
		PREVISIONI DEFINITIVE DI COMPETENZA (CP)		PAGAMENTI IN C/COMPETENZA (PC)		IMPEGNI (I)		ECONOMIE DI COMPETENZA (ECP=CP-I-FPV)	
		PREVISIONI DEFINITIVE DI CASSA (CS)		TOTALE PAGAMENTI (TP=PR+PC)		FONDO PLURIENNALE VINCOLATO (FPV)		TOTALE RESIDUI PASSIVI DA RIPORTARE (TR=EP+EC)	
<b>DISAVANZO DI AMMINISTRAZIONE</b>		CP	2.834.428,64						
Titolo 1	Spese correnti	RS	21.768.517,18	PR	11.319.240,43	R	-3.489.493,30	EP	6.959.783,45
		CP	75.334.725,86	PC	29.466.771,39	I	44.848.165,25	ECP	28.226.274,96
		CS	88.821.939,75	TP	40.786.011,82	FPV	2.260.285,65	TR	22.341.177,31
Titolo 2	Spese in conto capitale	RS	5.384.348,65	PR	1.225.473,16	R	-148.432,11	EP	4.010.443,38
		CP	105.798.232,10	PC	1.093.276,30	I	2.485.156,36	ECP	102.586.084,48
		CS	110.455.589,49	TP	2.318.749,46	FPV	726.991,26	TR	5.402.323,44
Titolo 3	Spese per incremento di attività finanziarie	RS	0,00	PR	0,00	R	0,00	EP	0,00
		CP	171.000,00	PC	0,00	I	21.000,00	ECP	150.000,00
		CS	171.000,00	TP	0,00	FPV	0,00	TR	21.000,00
Titolo 4	Rimborso di prestiti	RS	0,00	PR	0,00	R	0,00	EP	0,00
		CP	4.825.996,46	PC	3.071.071,15	I	3.071.071,15	ECP	1.754.925,31
		CS	4.825.996,46	TP	3.071.071,15	FPV	0,00	TR	0,00
Titolo 5	Chiusura Anticipazioni da istituto tesoriere/cassiere	RS	0,00	PR	0,00	R	0,00	EP	0,00
		CP	35.000.000,00	PC	0,00	I	0,00	ECP	35.000.000,00
		CS	35.000.000,00	TP	0,00	FPV	0,00	TR	0,00
Titolo 7	Spese per conto terzi e partite di giro	RS	1.368.595,29	PR	569.896,42	R	-525.106,53	EP	273.592,34
		CP	77.539.000,00	PC	30.058.951,11	I	30.628.607,38	ECP	46.910.392,62
		CS	78.907.595,29	TP	30.628.847,53	FPV	0,00	TR	843.248,61
<b>Totale Titoli</b>		RS	28.521.461,12	PR	13.114.610,01	R	-4.163.031,94	EP	11.243.819,17
		CP	298.668.954,42	PC	63.690.069,95	I	81.054.000,14	ECP	214.627.677,37
		CS	318.182.120,99	TP	76.804.679,96	FPV	2.987.276,91	TR	28.607.749,36
<b>Totale Generale</b>		RS	28.521.461,12	PR	13.114.610,01	R	-4.163.031,94	EP	11.243.819,17
		CP	301.503.383,06	PC	63.690.069,95	I	81.054.000,14	ECP	214.627.677,37
		CS	318.182.120,99	TP	76.804.679,96	FPV	2.987.276,91	TR	28.607.749,36





# QUADRO GENERALE RIASSUNTIVO

COMUNE DI MANFREDONIA

Esercizio: 2023 - Allegato n. 10 - Rendiconto della gestione

ENTRATE	ACCERTAMENTI	INCASSI	SPESE	IMPEGNI	PAGAMENTI
Fondo di cassa all'inizio dell'esercizio		63.910.404,45			
Utilizzo avanzo di amministrazione (1) <i>di cui Utilizzo Fondo anticipazioni di liquidità</i>	9.131.477,56 0,00		Disavanzo di amministrazione (3)	2.834.428,64	
Fondo pluriennale vincolato di parte corrente (2)	2.223.993,78				
Fondo pluriennale vincolato in c/capitale (2) <i>di cui Fondo pluriennale vincolato in c/capitale finanziato da debito</i>	360.000,00 0,00				
Fondo pluriennale vincolato per incremento di attività finanziarie (2)	0,00				
Titolo 1 - Entrate correnti di natura tributaria, contributiva e perequativa	39.339.960,39	34.843.532,64	Titolo 1 - Spese correnti	44.848.165,25	40.786.011,82
Titolo 2 - Trasferimenti correnti	12.908.287,67	11.401.500,28	<i>Fondo pluriennale vincolato di parte corrente (5)</i>	2.260.285,65	
Titolo 3 - Entrate extratributarie	4.880.250,01	5.067.392,10			
Titolo 4 - Entrate in conto capitale	6.280.820,46	5.448.069,78	Titolo 2 - Spese in conto capitale	2.485.156,36	2.318.749,46
			<i>Fondo pluriennale vincolato in c/capitale (5)</i>	726.991,26	
			<i>di cui Fondo pluriennale vincolato in c/capitale finanziato da debito</i>	0,00	
Titolo 5 - Entrate da riduzione di attività finanziarie	0,00	0,00	Titolo 3 - Spese per incremento di attività finanziarie	21.000,00	0,00
			<i>Fondo pluriennale vincolato per attività finanziarie (5)</i>	0,00	
<b>Totale entrate finali</b>	63.409.318,53	56.760.494,80	<b>Totale spese finali</b>	50.341.598,52	43.104.761,28
Titolo 6 - Accensione di prestiti	0,00	0,00	Titolo 4 - Rimborso di prestiti	3.071.071,15	3.071.071,15
			<i>Fondo anticipazioni di liquidità (6)</i>	0,00	
Titolo 7 - Anticipazioni da istituto tesoriere/cassiere	0,00	0,00	Titolo 5 - Chiusura Anticipazioni da istituto tesoriere/cassiere	0,00	0,00
Titolo 9 - Entrate per conto di terzi e partite di giro	30.628.607,38	30.445.399,68	Titolo 7 - Spese per conto terzi e partite di giro	30.628.607,38	30.628.847,53
<b>Totale entrate dell'esercizio</b>	94.037.925,91	87.205.894,48	<b>Totale spese dell'esercizio</b>	84.041.277,05	76.804.679,96
<b>TOTALE COMPLESSIVO ENTRATE</b>	105.753.397,25	151.116.298,93	<b>TOTALE COMPLESSIVO SPESE</b>	86.875.705,69	76.804.679,96
<b>DISAVANZO DELL'ESERCIZIO</b>	0,00		<b>AVANZO DI COMPETENZA/FONDO DI CASSA</b>	18.877.691,56	74.311.618,97
<b>TOTALE A PAREGGIO</b>	105.753.397,25	151.116.298,93	<b>TOTALE A PAREGGIO</b>	105.753.397,25	151.116.298,93

- (1) Per "Utilizzo avanzo" si intende l'avanzo applicato al bilancio: indicare l'importo dello stanziamento definitivo di bilancio.  
(2) Indicare l'importo iscritto in entrata del conto del bilancio alla corrispondente voce riguardante il fondo pluriennale vincolato.  
(3) Corrisponde alla prima voce del conto del bilancio spese. Non comprende il disavanzo da debito non contratto delle Regioni e delle Province autonome.  
(4) Indicare la somma degli stanziamenti riguardanti il corrispondente fondo pluriennale vincolato di spesa iscritti nel conto del bilancio (FPV corrente, FPV c/capitale o FPV per partite finanziarie)  
(5) Indicare l'importo dello stanziamento definitivo di bilancio. Gli enti locali iscrivono il FAL in spesa solo nel caso di concessione di nuove anticipazioni di liquidità.  
(6) Inserire il totale della colonna c) dell'allegato a/1 "Elenco analitico delle risorse accantonate nel risultato di amministrazione" al netto dell'accantonamento al Fondo anticipazioni di liquidità, già considerato ai fini della determinazione dell'avanzo/disavanzo di competenza.  
(7) Inserire l'importo della prima colonna della riga n) dell'allegato a/2 "Elenco analitico delle risorse vincolate nel risultato di amministrazione" -  
(8) Inserire il totale della colonna d) dell'allegato a/1 "Elenco analitico delle risorse accantonate nel risultato di amministrazione"

## GESTIONE DEL BILANCIO

a) Avanzo di competenza (+) /Disavanzo di competenza (-)	18.877.691,56
b) Risorse accantonate stanziante nel bilancio dell'esercizio N (+) (8)	997.424,57
c) Risorse vincolate nel bilancio (+) (9)	7.351.974,10
d) Equilibrio di bilancio (d=a-b-c)	10.528.292,89

## GESTIONE DEGLI ACCANTONAMENTI IN SEDE DI RENDICONTO

d) Equilibrio di bilancio (+)/(-)	10.528.292,89
e) Variazione accantonamenti effettuata in sede di rendiconto(+)/(-) (10)	-4.688.515,55
f) Equilibrio complessivo (f=d-e)	15.216.808,44



# VERIFICA EQUILIBRI

COMUNE DI MANFREDONIA

Esercizio: 2023 - Allegato n. 10 - Rendiconto

EQUILIBRIO ECONOMICO-FINANZIARIO		COMPETENZA (ACCERTAMENTI E IMPEGNI IMPUTATI ALL'ESERCIZIO)
A) Fondo pluriennale vincolato per spese correnti	(+)	2.223.993,78
AA) Recupero disavanzo di amministrazione esercizio precedente	(-)	2.834.428,64
Q1) Fondo pluriennale vincolato per spese titolo 2.04 Altri trasferimenti in conto capitale iscritto in entrata	(+)	0,00
B) Entrate titoli 1.00 - 2.00 - 3.00 <i>di cui per estinzione anticipata di prestiti</i>	(+)	57.128.498,07 0,00
C) Entrate Titolo 4.02.06 - Contributi agli investimenti direttamente destinati al rimborso dei prestiti da amministrazioni pubbliche	(+)	0,00
D) Spese Titolo 1.00 - Spese correnti <i>di cui spese correnti non ricorrenti finanziate con utilizzo del risultato di amministrazione</i>	(-)	44.848.165,25 0,00
D1) Fondo pluriennale vincolato di parte corrente (di spesa)	(-)	2.260.285,65
E) Spese Titolo 2.04 - Trasferimenti in conto capitale	(-)	0,00
E1) Fondo pluriennale vincolato di spesa - titolo 2.04 Altri trasferimenti in conto capitale	(-)	0,00
F1) Spese Titolo 4.00 - Quote di capitale amm.to dei mutui e prestiti obbligazionari <i>di cui per estinzione anticipata di prestiti</i>	(-)	3.071.071,15 0,00
F2) Fondo anticipazioni di liquidità	(-)	0,00
<b>G) Somma finale (G=A-AA+Q1+B+C-D-D1-D2-E-E1-F1-F2)</b>		<b>6.338.541,16</b>
<b>ALTRE POSTE DIFFERENZIALI, PER ECCEZIONI PREVISTE DA NORME DI LEGGE E DAI PRINCIPI CONTABILI, CHE HANNO EFFETTO SULL'EQUILIBRIO EX ARTICOLO 162, COMMA 6, DEL TESTO UNICO DELLE LEGGI SULL'</b>		
H) Utilizzo avanzo di amministrazione per spese correnti e per rimborso prestiti <i>di cui per estinzione anticipata di prestiti</i>	(+)	4.679.421,68 0,00
I) Entrate di parte capitale destinate a spese correnti in base a specifiche disposizioni di legge o dei principi contabili <i>di cui per estinzione anticipata di prestiti</i>	(+)	420.275,26 0,00
L) Entrate di parte corrente destinate a spese di investimento in base a specifiche disposizioni di legge o dei principi contabili	(-)	28.074,79
M) Entrate da accensione di prestiti destinate a estinzione anticipata dei prestiti	(+)	0,00
<b>O1) RISULTATO DI COMPETENZA DI PARTE CORRENTE ( O1=G+H+I-L+M)</b>		<b>11.410.163,31</b>
- Risorse accantonate di parte corrente stanziata nel bilancio dell'esercizio 2023	(-)	997.424,57
- Risorse vincolate di parte corrente nel bilancio	(-)	3.937.162,49
<b>O2) EQUILIBRIO DI BILANCIO DI PARTE CORRENTE</b>	(-)	<b>6.475.576,25</b>
- Variazione accantonamenti di parte corrente effettuata in sede di rendiconto (+)/(-)	(-)	-4.688.515,55
<b>O3) EQUILIBRIO COMPLESSIVO DI PARTE CORRENTE</b>		<b>11.164.091,80</b>



# VERIFICA EQUILIBRI

COMUNE DI MANFREDONIA

Esercizio: 2023 - Allegato n. 10 - Rendiconto

EQUILIBRIO ECONOMICO-FINANZIARIO		COMPETENZA (ACCERTAMENTI E IMPEGNI IMPUTATI ALL'ESERCIZIO)
P) Utilizzo avanzo di amministrazione per spese di investimento	(+)	4.452.055,88
Q) Fondo pluriennale vincolato per spese in conto capitale iscritto in entrata	(+)	360.000,00
Q1) Fondo pluriennale vincolato per spese titolo 2.04 Altri trasferimenti in conto capitale iscritto in entrata	(-)	0,00
J2) Fondo pluriennale vincolato per spese Titolo 3.01 Acquisizioni di attività finanziarie iscritto in entrata	(+)	0,00
R) Entrate Titoli 4.00-5.00-6.00	(+)	6.280.820,46
C) Entrate Titolo 4.02.06 - Contributi agli investimenti direttamente destinati al rimborso dei prestiti da amministrazioni pubbliche	(-)	0,00
I) Entrate di parte capitale destinate a spese correnti in base a specifiche disposizioni di legge o dei principi contabili	(-)	420.275,26
S1) Entrate Titolo 5.02 per Riscossioni di crediti	(-)	0,00
S2) Entrate Titolo 5.03 per Riscossione crediti di medio-lungo termine	(-)	0,00
T) Entrate Titolo 5.04 relative a Altre entrate per riduzione di attività finanziarie	(-)	0,00
L) Entrate di parte corrente destinate a spese di investimento in base a specifiche disposizioni di legge o dei principi contabili	(+)	28.074,79
M) Entrate da accensione di prestiti destinate a estinzione anticipata dei prestiti	(-)	0,00
U) Spese Titolo 2.00 - Spese in conto capitale	(-)	2.485.156,36
UU) Fondo pluriennale vincolato in c/capitale (di spesa)	(-)	726.991,26
V) Spese Titolo 3.01 per Acquisizioni di attività finanziarie	(-)	21.000,00
Y2) Fondo pluriennale vincolato per spese Titolo 3.01 Acquisizioni di attività finanziarie iscritto in spesa	(-)	0,00
E) Spese Titolo 2.04 - Trasferimenti in conto capitale	(+)	0,00
E1) Fondo pluriennale vincolato di spesa - titolo 2.04 Altri trasferimenti in conto capitale	(+)	0,00
<b>Z1) RISULTATO DI COMPETENZA IN C/CAPITALE (Z1)=P+Q-Q1+J2+R-C-I-S1-S2-T+L-M-U-U1-U2-V-Y2+E+E1)</b>		<b>7.467.528,25</b>
Z/1) Risorse accantonate in c/capitale stanziato nel bilancio dell'esercizio 2023	(-)	0,00
- Risorse vincolate in c/capitale nel bilancio	(-)	3.414.811,61
<b>Z/2) EQUILIBRIO DI BILANCIO IN C/CAPITALE</b>		<b>4.052.716,64</b>
- Variazione accantonamenti in c/capitale effettuata in sede di rendiconto (+)/(-)	(-)	0,00
<b>Z/3) EQUILIBRIO COMPLESSIVO IN CAPITALE</b>		<b>4.052.716,64</b>



# VERIFICA EQUILIBRI

COMUNE DI MANFREDONIA

Esercizio: 2023 - Allegato n. 10 - Rendiconto

EQUILIBRIO ECONOMICO-FINANZIARIO		COMPETENZA (ACCERTAMENTI E IMPEGNI IMPUTATI ALL'ESERCIZIO)
J) Utilizzo risultato di amministrazione per l'incremento di attività finanziarie	(+)	0,00
J1) Fondo pluriennale vincolato per incremento di attività finanziarie iscritto in entrata	(+)	0,00
J2) Fondo pluriennale vincolato per spese Titolo 3.01 Acquisizioni di attività finanziarie iscritto in entrata	(-)	0,00
S1) Entrate Titolo 5.02 per Riscossione crediti di breve termine	(+)	0,00
S2) Entrate Titolo 5.03 per Riscossione crediti di medio-lungo termine	(+)	0,00
T) Entrate Titolo 5.04 relative a Altre entrate per riduzioni di attività finanziarie	(+)	0,00
X1) Spese Titolo 3.02 per Concessione crediti di breve termine	(-)	0,00
X2) Spese Titolo 3.03 per Concessione crediti di medio-lungo termine	(-)	0,00
Y) Spese Titolo 3.04 per Altre spese per incremento di attività finanziarie	(-)	0,00
Y1) Fondo pluriennale vincolato per incremento di attività finanziarie (di spesa)	(-)	0,00
Y2) Fondo pluriennale vincolato per spese Titolo 3.01 Acquisizioni di attività finanziarie iscritto in spesa	(+)	0,00
<b>W1) RISULTATO DI COMPETENZA (W/1 =O1+Z1+J+J1-J2+S1+S2+T-X1-X2-Y-Y1+Y2)</b>		18.877.691,56
Risorse accantonate stanziare nel bilancio dell'esercizio 2023		997.424,57
Risorse vincolate nel bilancio		7.351.974,10
<b>W2/EQUILIBRIO DI BILANCIO</b>		10.528.292,89
Variazione accantonamenti effettuata in sede di rendiconto		-4.688.515,55
<b>W3/EQUILIBRIO COMPLESSIVO</b>		15.216.808,44

Saldo corrente ai fini della copertura degli investimenti pluriennali:		
O1) Risultato di competenza di parte corrente		11.410.163,31
Utilizzo risultato di amministrazione per il finanziamento di spese correnti ricorrenti e per il rimborso dei prestiti al netto del Fondo anticipazione di liquidità (H)	(-)	4.679.421,68
Entrate non ricorrenti che non hanno dato copertura a impegni	(-)	0,00
- Risorse accantonate di parte corrente stanziare nel bilancio dell'esercizio 2023 (1)	(-)	997.424,57
- Variazione accantonamenti di parte corrente effettuata in sede di rendiconto (+)/(-) (2)	(-)	-4.688.515,55
- Risorse vincolate di parte corrente nel bilancio (3)	(-)	3.313.389,27
<b>Equilibrio di parte corrente ai fini della copertura degli investimenti pluriennali</b>		7.108.443,34

A) Indicare l'importo iscritto in entrata del conto del bilancio alla corrispondente voce riguardante il fondo pluriennale vincolato.

C) Si tratta delle entrate in conto capitale relative ai soli contributi agli investimenti destinati al rimborso prestiti corrispondenti alla voce del piano dei conti finanziario con codifica E.4.02.06.00.000.

D1) Indicare l'importo complessivo delle voci relative al corrispondente fondo pluriennale vincolato risultante in spesa del conto del bilancio

E) Si tratta delle spese del titolo 2 per trasferimenti in conto capitale corrispondenti alla voce del piano dei conti finanziario con codifica U.2.04.00.00.000.

Q) Indicare l'importo iscritto in entrata del conto del bilancio alla corrispondente voce riguardante il fondo pluriennale vincolato.

S1) Si tratta delle entrate del titolo 5 limitatamente alle riscossione crediti di breve termine corrispondenti alla voce del piano dei conti finanziario con codifica E.5.02.00.00.000.

S2) Si tratta delle entrate del titolo 5 limitatamente alle riscossione crediti di medio-lungo termine corrispondenti alla voce del piano dei conti finanziario con codifica E.5.03.00.00.000.

T) Si tratta delle entrate del titolo 5 limitatamente alle altre entrate per riduzione di attività finanziarie corrispondenti alla voce del piano dei conti finanziario con codifica E.5.04.00.00.000.

U1) Indicare l'importo complessivo delle voci relative al corrispondente fondo pluriennale vincolato risultante in spesa del conto del bilancio

X1) Si tratta delle spese del titolo 3 limitatamente alle concessione crediti di breve termine corrispondenti alla voce del piano dei conti finanziario con codifica U.3.02.00.00.000.

X2) Si tratta delle spese del titolo 3 limitatamente alle concessione crediti di medio-lungo termine corrispondenti alla voce del piano dei conti finanziario con codifica U.3.03.00.00.000.

Y) Si tratta delle spese del titolo 3 limitatamente alle altre spese per incremento di attività finanziarie corrispondenti alla voce del piano dei conti finanziario con codifica U.3.04.00.00.000.

(1) Inserire la quota corrente del totale della colonna c) dell'allegato a/1 "Elenco analitico delle risorse accantonate nel risultato di amministrazione" al netto dell'accantonamento al fondo anticipazioni di liquidità, già considerato ai fini della determinazione del saldo di parte corrente.

(2) Inserire la quota corrente del I totale della colonna d) dell'allegato a/1 "Elenco analitico delle risorse accantonate nel risultato di amministrazione"

(3) Inserire l'importo della quota corrente della prima colonna della riga n) dell'allegato a/2 "Elenco analitico delle risorse vincolate nel risultato di amministrazione" al netto delle quote correnti vincolate al 31/12 finanziate dal risultato di amministrazione iniziale.



# PROSPETTO DIMOSTRATIVO DEL RISULTATO DI AMMINISTRAZIONE

COMUNE DI MANFREDONIA

Esercizio: 2023 - Allegato a) Risultato di amministrazione

		GESTIONE		
		RESIDUI	COMPETENZA	TOTALE
Fondo di cassa al 1° gennaio				63.910.404,45
RISCOSSIONI	(+)	6.419.213,06	80.786.681,42	87.205.894,48
PAGAMENTI	(-)	13.114.610,01	63.690.069,95	76.804.679,96
SALDO DI CASSA AL 31 DICEMBRE	(=)			74.311.618,97
PAGAMENTI per azioni esecutive non regolarizzate al 31 dicembre	(-)			0,00
FONDO DI CASSA AL 31 DICEMBRE	(=)			74.311.618,97
RESIDUI ATTIVI	(+)	29.072.321,80	13.251.244,49	42.323.566,29
di cui residui attivi incassati alla data del 31/12 in conti postali e bancari in attesa del riversamento nel conto di tesoreria principale				4.383.528,75
di cui derivanti da accertamenti di tributi effettuati sulla base della stima del dipartimento delle finanze				1.506.876,06
RESIDUI PASSIVI	(-)	11.243.819,17	17.363.930,19	28.607.749,36
FONDO PLURIENNALE VINCOLATO PER SPESE CORRENTI (1)	(-)			2.260.285,65
FONDO PLURIENNALE VINCOLATO PER SPESE IN CONTO CAPITALE (1)	(-)			726.991,26
FONDO PLURIENNALE VINCOLATO PER INCREMENTO DI ATTIVITA' FINANZIARIE	(-)			0,00
RISULTATO DI AMMINISTRAZIONE AL 31 DICEMBRE 2023 (A) (2)	(=)			85.040.158,99

## Composizione del risultato di amministrazione al 31 dicembre 2023

<b>Parte accantonata (3)</b>		
Fondo crediti di dubbia esigibilità al 31/12/2023 (4)		16.209.156,98
Fondo anticipazioni liquidità		2.210.618,24
Fondo perdite società partecipate		39.824,84
Fondo contenzioso		5.234.733,07
Altri accantonamenti		24.567.842,46
<b>Totale parte accantonata (B)</b>		<b>48.262.175,59</b>
<b>Parte vincolata</b>		
Vincoli derivanti da leggi e dai principi contabili		2.573.224,96
Vincoli derivanti da trasferimenti		33.789.607,99
Vincoli derivanti dalla contrazione di mutui		1.907.737,34
Vincoli formalmente attribuiti dall'ente		3.050.120,50
Altri vincoli		12.742,48
<b>Totale parte vincolata (C)</b>		<b>41.333.433,27</b>
<b>Parte destinata agli investimenti</b>		
<b>Totale destinata agli investimenti (D)</b>		<b>0,00</b>
<b>Totale parte disponibile (E=A-B-C-D)</b>		<b>-4.555.449,87</b>

(1) Indicare l'importo del fondo pluriennale vincolato risultante dal conto del bilancio (in spesa).

(2) Se negativo, le regioni indicano in nota la quota del disavanzo corrispondente al debito autorizzato e non contratto, distintamente da quella derivante dalla gestione ordinaria.

(3) Non comprende il fondo pluriennale vincolato.

(4) Indicare l'importo del Fondo crediti di dubbia esigibilità risultante dall'allegato 8 c)



# ELENCO ANALITICO DELLE RISORSE ACCANTONATE NEL RISULTATO DI AMMINISTRAZIONE (\*)

COMUNE DI MANFREDONIA

Esercizio: 2023 - Allegato a/1) Risultato di amministrazione - quote accantonate

Capitolo di spesa	Descrizione	Risorse accantonate al 1/1/ 2023 (5)	Risorse accantonate applicate al bilancio dell'esercizio 2023 (con segno -) (1)	Risorse accantonate stanziata nella spesa del bilancio dell'esercizio 2023	Variazione accantonamenti effettuata in sede di rendiconto (con segno +/-) (2)	Risorse accantonate nel risultato di amministrazione al 31/12/2023
		(a)	(b)	(c)	(d)	(e)=(a)+(b)-(c)+(d)
<b>Fondo anticipazioni liquidità</b>						
1 2023	FONDO ANTICIPAZIONE DI LIQUIDITA	181.320,96	-181.320,96	0,00	0,00	0,00
9990002 2023	FAL	2.394.595,56	0,00	0,00	-183.977,32	2.210.618,24
<b>Totale Fondo anticipazioni liquidità</b>		<b>2.575.916,52</b>	<b>-181.320,96</b>	<b>0,00</b>	<b>-183.977,32</b>	<b>2.210.618,24</b>
<b>Fondo perdite società partecipate</b>						
9990001 2023	Fondo Partecipate	38,00	0,00	39.786,84	0,00	39.824,84
<b>Totale Fondo perdite società partecipate</b>		<b>38,00</b>	<b>0,00</b>	<b>39.786,84</b>	<b>0,00</b>	<b>39.824,84</b>
<b>Fondo contenzioso</b>						
2585 2023	Fondo rischi spese legali	5.658.724,70	-559.231,67	135.240,04	0,00	5.234.733,07
<b>Totale Fondo contenzioso</b>		<b>5.658.724,70</b>	<b>-559.231,67</b>	<b>135.240,04</b>	<b>0,00</b>	<b>5.234.733,07</b>
<b>Fondo crediti dubbia esigibilità (3)</b>						
1573 2023	Fondo crediti di dubbia e difficile esazione	19.529.109,62	0,00	0,00	-3.319.952,64	16.209.156,98
<b>Totale Fondo crediti dubbia esigibilità</b>		<b>19.529.109,62</b>	<b>0,00</b>	<b>0,00</b>	<b>-3.319.952,64</b>	<b>16.209.156,98</b>
<b>Fondo di garanzia debiti commerciali</b>						
		0,00	0,00	0,00	0,00	0,00
<b>Totale Fondo di garanzia debiti commerciali</b>		<b>0,00</b>	<b>0,00</b>	<b>0,00</b>	<b>0,00</b>	<b>0,00</b>
<b>Altri accantonamenti (4)</b>						
511 2023	Fondo maggiori spese per nuovi contratti dipendenti	580.000,00	0,00	300.000,00	0,00	880.000,00



# ELENCO ANALITICO DELLE RISORSE ACCANTONATE NEL RISULTATO DI AMMINISTRAZIONE (\*)

COMUNE DI MANFREDONIA

Esercizio: 2023 - Allegato a/1) Risultato di amministrazione - quote accantonate

Capitolo di spesa	Descrizione	Risorse accantonate al 1/1/ 2023 (5)	Risorse accantonate applicate al bilancio dell'esercizio 2023 (con segno -) (1)	Risorse accantonate stanziata nella spesa del bilancio dell'esercizio 2023	Variazione accantonamenti effettuata in sede di rendiconto (con segno +/-) (2)	Risorse accantonate nel risultato di amministrazione al 31/12/2023
		(a)	(b)	(c)	(d)	(e)=(a)+(b)-( c)+(d)
1106 2023	Fondo garanzia debiti commerciali	425.266,53	0,00	522.397,69	0,00	947.664,22
1109 2023	fondo arretrati per peo ( anni 2020-2021-2022)	442.596,00	0,00	0,00	-295.064,00	147.532,00
1599 2023	Fondo maggiori costi energia	0,00	0,00	0,00	0,00	0,00
1891 2023	Spese notifiche Concessionario entrate C&C Srl	411.256,00	-411.256,00	0,00	0,00	0,00
7245	Fondo accantonamento contratto d'area	0,00	0,00	0,00	60.621,98	60.621,98
1000000	QUOTA FAL LIBERATA IN CORSO DI ESERCIZIO	0,00	0,00	0,00	183.977,32	183.977,32
9990003 2023	Fondo Passività Potenziali	5.574.924,00	-113.484,62	0,00	0,00	5.461.439,38
9990004 2023	Fondo Debiti fuori bilancio	4.442.529,76	-269.660,30	0,00	0,00	4.172.869,46
9990005 2023	FONDO DI ROTAZIONE ai sensi 243 TER	13.680.000,00	0,00	0,00	-1.368.000,00	12.312.000,00
9990006 2023	Fondo quote pregresse	125.932,26	0,00	0,00	0,00	125.932,26
9990007 2023	Fondo compensi professionali avvocatura comunale	30.892,00	0,00	0,00	30.892,00	61.784,00
9999999 2023	DBF dichiarati al 31.12.2021	11.034,73	0,00	0,00	0,00	11.034,73
10120102 2023	DEBITI FUORI BILANCIO E PASSIVITA' POTENZIALI ANNO 2023	0,00	0,00	0,00	202.987,11	202.987,11
<b>Totale Altri accantonamenti</b>		<b>25.724.431,28</b>	<b>-794.400,92</b>	<b>822.397,69</b>	<b>-1.184.585,59</b>	<b>24.567.842,46</b>
<b>Totale</b>		<b>53.488.220,12</b>	<b>-1.534.953,55</b>	<b>997.424,57</b>	<b>-4.688.515,55</b>	<b>48.262.175,59</b>

(\*) Le modalità di compilazione delle singole voci del prospetto sono descritte nel paragrafo 13.7.1 del principio applicato della programmazione

(1) Indicare, con il segno (-), l'utilizzo dei fondi accantonati attraverso l'applicazione in bilancio della corrispondente quota del risultato di amministrazione.

(2) Indicare con il segno (+) i maggiori accantonamenti nel risultato di amministrazione effettuati in sede di predisposizione del rendiconto, e con il segno (-), le riduzioni degli accantonamenti effettuati in sede di predisposizione del rendiconto.

(3) Con riferimento ai capitoli di bilancio riguardanti il FCDE, devono essere preliminarmente valorizzate le colonne (a) e (e) nelle quali devono essere indicate rispettivamente le quote accantonate nel risultato di amministrazione degli esercizi (N-1) e (N) determinate nel rispetto dei principi contabili. Successivamente sono valorizzati gli importi di cui alla lettera (b), che corrispondono alla quota del risultato di amministrazione applicata al bilancio N per le rispettive quote del FCDE.

Se l'importo della colonna (e) è minore della somma algebrica delle colonne (a) +(b), la differenza è iscritta con il segno (-) nella colonna (d).

Se l'importo della colonna (e) è maggiore della somma algebrica delle colonne (a)+(b), la differenza è iscritta con il segno (+) nella colonna (c) entro il limite dell'importo stanziato in bilancio per il FCDE (previsione definitiva). Se lo stanziamento di bilancio non è capiente, la differenza è iscritta nella colonna (d) con il segno (+)."

(4) I fondi di riserva e i fondi speciali non confluiscono nella quota accantonata del risultato di amministrazione.

(5) In caso di revisione della composizione del risultato di amministrazione all'inizio dell'esercizio (vincolati, accantonati e destinati agli investimenti) i dati della colonna 1 possono non corrispondere con i dati dell'ultima colonna del prospetto a/1 del rendiconto dell'esercizio precedente.





# ELENCO ANALITICO DELLE RISORSE VINCOLATE NEL RISULTATO DI AMMINISTRAZIONE (\*)

COMUNE DI MANFREDONIA

Esercizio: 2023 - Allegato a/2) Risultato di amministrazione - quote vincolate

Cap. di entrata	Descrizione	Capitolo di spesa correlato	Descrizione	Risorse vinc. nel risultato di amministrazione al 1/1/2023 (1)	Risorse vincolate applicate al bilancio dell'esercizio 2023	Entrate vincolate accertate nell'esercizio 2023	Impegni esercizio 2023 finanziati da entrate vincolate accertate nell'esercizio o da quote vincolate del risultato di amministrazione	Fondo plur. vinc. al 31/12/2023 finanziato da entrate vincolate accertate nell'esercizio o da quote vincolate del risultato di amministrazione	Cancellazione di residui attivi vincolati(2) o eliminazione del vincolo su quote del risultato di amministrazione (+) e cancellazione di residui passivi finanziati da risorse vincolate (-) (gestione dei residui)	Cancellazione nell'esercizio 2023 di impegni finanziati dal fondo pluriennale vincolato dopo l'approvazione del rendiconto dell'esercizio 2022 non reimpegnati nell'esercizio 2023	Risorse vincolate nel bilancio al 31/12/2023	Risorse vincolate nel risultato di amministrazione al 31/12/2023
				(a)	(b)	(c)	(d)	(e)	(f)	(g)	(h)=(b)+(c)-(d)-(e)+(g)	(i)=(a)+(c)-(d)-(e)-(f)+(g)
<b>Vincoli da leggi e principi contabili</b>												
2022	Vincoli proventi ex CDS artt 142 e 208 lettera B		Vincoli proventi ex CDS artt 142 e 208 lettera B (capitoli 2884 e 2896)	77.632,02	77.632,02	34.735,09	77.632,02	0,00	0,00	0,00	34.735,09	34.735,09
2022	Vincoli proventi ex CDS artt 142 e 208 lettera C		Vincoli proventi ex CDS artt 142 e 208 lettera c (capitoli 2803 e 6093)	63.087,94	63.087,94	28.441,20	63.087,94	0,00	0,00	0,00	28.441,20	28.441,20
	Personale in mobilità	422 2023	Personale in mobilità	0,00	0,00	0,00	0,00	0,00	-15.000,00	0,00	0,00	15.000,00
	Arretrati CCNL retribuzioni	434 2023	Arretrati CCNL retribuzioni	0,00	0,00	0,00	0,00	0,00	-2.423,97	0,00	0,00	2.423,97
	Compenso Dirigenti a tempo determinato	2175 2023	Compenso Dirigenti a tempo determinato	0,00	0,00	0,00	0,00	0,00	-2.000,00	0,00	0,00	2.000,00
	Oneri previdenziali assist. assic. a carico ente	3480 2023	Oneri previdenziali assist. assic. a carico ente	0,00	0,00	0,00	0,00	0,00	-2.791,88	0,00	0,00	2.791,88
	Rimborso dirigente a scavalco	4062 2023	Rimborso dirigente a scavalco	0,00	0,00	0,00	0,00	0,00	-34.000,00	0,00	0,00	34.000,00
2022	Vincoli ex proventi ex artt 142 e 208 CDS	4120 2022	Spese per la segnaletica stradale (Cap. E 494)	27.704,31	27.704,31	92.342,57	26.641,00	0,00	0,00	0,00	93.405,88	93.405,88
	Oneri prev. assist. assic. a carico ente	5050 2023	Oneri prev. assist. assic. a carico ente	0,00	0,00	0,00	0,00	0,00	-7.587,18	0,00	0,00	7.587,18
	Oneri previdenziali e assistenziali a carico del Comune	5054 2023	Oneri previdenziali e assistenziali a carico del Comune	0,00	0,00	0,00	0,00	0,00	-3.714,08	0,00	0,00	3.714,08
	Fondo miglioramento efficienza servizi - app. av.	9826 2023	Fondo miglioramento efficienza servizi - app. av.	0,00	0,00	0,00	0,00	0,00	-39.766,76	0,00	0,00	39.766,76
	Oneri previdenziali ed assistenziali - app. av.	9827 2023	Oneri previdenziali ed assistenziali - app. av.	0,00	0,00	0,00	0,00	0,00	-7.402,61	0,00	0,00	7.402,61
	IRAP - app. av.	9828 2023	IRAP - app. av.	0,00	0,00	0,00	0,00	0,00	-7.907,02	0,00	0,00	7.907,02
170 2022	Contributo dello Stato per il finanziamento dei maggiori costi della politica	50 2022	Indennità Amministratori comunali	25.538,84	25.538,84	0,00	25.538,84	0,00	0,00	0,00	0,00	0,00
208 2020	Fondo per il ristoro minori entrate (Cap. S. 1105)	492 2020	.	411.858,46	0,00	0,00	0,00	0,00	0,00	0,00	0,00	411.858,46
336 2020	AL18_490 Violazione di norme in materia di circolazione stradale (Capp.S.-2790-2803-2884-4120-4126-6074-6143)	2884 2020	Spese per servizi vari Polizia Locale (Cap. E 490)	540,00	540,00	0,00	540,00	0,00	0,00	0,00	0,00	0,00



# ELENCO ANALITICO DELLE RISORSE VINCOLATE NEL RISULTATO DI AMMINISTRAZIONE (\*)

COMUNE DI MANFREDONIA

Esercizio: 2023 - Allegato a/2) Risultato di amministrazione - quote vincolate

Cap. di entrata	Descrizione	Capitolo di spesa correlato	Descrizione	Risorse vinc. nel risultato di amministrazione al 1/1/2023 (1)	Risorse vincolate applicate al bilancio dell'esercizio 2023	Entrate vincolate accertate nell'esercizio 2023	Impegni esercizio 2023 finanziati da entrate vincolate accertate nell'esercizio o da quote vincolate del risultato di amministrazione	Fondo plur. vinc. al 31/12/2023 finanziato da entrate vincolate accertate nell'esercizio o da quote vincolate del risultato di amministrazione	Cancellazione di residui attivi vincolati(2) o eliminazione del vincolo su quote del risultato di amministrazione (+) e cancellazione di residui passivi finanziati da risorse vincolate (-) (gestione dei residui)	Cancellazione nell'esercizio 2023 di impegni finanziati dal fondo pluriennale vincolato dopo l'approvazione del rendiconto dell'esercizio 2022 non reimpegnati nell'esercizio 2023	Risorse vincolate nel bilancio al 31/12/2023	Risorse vincolate nel risultato di amministrazione al 31/12/2023
				(a)	(b)	(c)	(d)	(e)	(f)	(g)	(h)=(b)+(c)-(d)-(e)+(g)	(i)=(a)+(c)-(d)-(e)-(f)+(g)
392 2020	AL18_S6912 Costruzione nuove tombe comunali (Cap. E )	6912 2020	Costruzione nuove tombe comunali (Cap. E )	313.557,49	300.000,00	0,00	300.000,00	0,00	0,00	0,00	0,00	13.557,49
423 2020	AL18_S265 Fondo miglioramento efficienza dei servizi	265 2020	SALARIO ACCESSORIO	1.800,00	1.800,00	0,00	1.800,00	0,00	0,00	0,00	0,00	0,00
424 2020	AL18_S860 Stipendi ed assegni fissi personale	860 2020	RETRIBUZIONE DI RISULTATO 2014	26.758,20	0,00	0,00	0,00	0,00	26.758,20	0,00	0,00	0,00
425 2020	AL18_S870 Oneri prev. assist. assic. a carico ente	870 2020	CONTRIBUTI RETRIB.RISULTATO DIRIGENTI ANNO 2013	17.526,01	0,00	0,00	0,00	0,00	17.526,01	0,00	0,00	0,00
426 2020	AL18_S900 Fondo miglioramento efficienza dei servizi	900 2020	PERFORMANCE 2014	437,68	0,00	0,00	0,00	0,00	437,68	0,00	0,00	0,00
428 2020	AL18_S1188 Stipendi ed assegni fissi al personale	1188 2020	RETRIBUZIONE DI RISULTATO 2014	33.558,40	0,00	0,00	0,00	0,00	33.558,40	0,00	0,00	0,00
429 2020	AL18_S1185 IRAP art. 10, comma 1, D.Lgs n. 446/15.12.97	1185 2020	IRAP	1.903,27	1.903,27	0,00	1.903,27	0,00	0,00	0,00	0,00	0,00
430 2020	AL18_S1240 Stipendi ed assegni fissi personale	1240 2020	RETRIBUZIONE RISULTATO 2014	14.520,67	0,00	0,00	0,00	0,00	14.520,67	0,00	0,00	0,00
431 2020	AL18_S1241 Stipendi Dirigente Tempo determinato	1241 2020	retribuzione di risultato 2013	111.203,49	0,00	0,00	0,00	0,00	111.203,49	0,00	0,00	0,00
432 2020	AL18_S1250 Oneri prev. assist. assic. a carico ente	1250 2020	CONTRIBUTI	5.480,00	0,00	0,00	0,00	0,00	5.480,00	0,00	0,00	0,00
434 2020	AL18_S2200 Fondo miglioramento efficienza dei servizi	2200 2020	POSIZIONE ORGANIZZATIVA E RETRIB.RISULTATO GENN/MAGGIO 2015 ING. DI TULLO	2.142,80	0,00	0,00	0,00	0,00	0,00	0,00	0,00	2.142,80
435 2020	AL18_S2220 Fondo per incentivo per funzioni tecniche e Fondo per l'innovazione(ex art.113 D.Leg.vo /2016)	2220 2020	casa dei diritti gruppo di lavoro interno	1.236,73	0,00	0,00	0,00	0,00	0,00	0,00	0,00	1.236,73
437 2020	AL18_S1207 Fondo miglioramento efficienza dei servizi.	1207 2020	RETRIBUZIONE DI POSIZIONE E RISULTATO DOTT. FANO GENN/MAGGIO 2015	3.203,94	0,00	0,00	0,00	0,00	0,00	0,00	0,00	3.203,94
438 2020	AL18_S420 Fondo per miglioramento della efficienza servizi	420 2020	Fondo per miglioramento della efficienza servizi	21.845,58	0,00	0,00	0,00	0,00	-31.339,20	0,00	0,00	53.184,78
439 2020	AL18_S480 Stipendi ed assegni fissi personale	480 2020	RETRIBUZIONE DI RISULTATO 2014	30.400,00	0,00	0,00	0,00	0,00	30.400,00	0,00	0,00	0,00
440 2020	AL18_S490 Oneri previdenziali ed assistenziali	490 2020	Oneri previdenziali ed assistenziali	166.644,72	166.644,72	0,00	166.644,72	0,00	0,00	0,00	0,00	0,00



# ELENCO ANALITICO DELLE RISORSE VINCOLATE NEL RISULTATO DI AMMINISTRAZIONE (\*)

COMUNE DI MANFREDONIA

Esercizio: 2023 - Allegato a/2) Risultato di amministrazione - quote vincolate

Cap. di entrata	Descrizione	Capitolo di spesa correlato	Descrizione	Risorse vinc. nel risultato di amministrazione al 1/1/2023 (1)	Risorse vincolate applicate al bilancio dell'esercizio 2023	Entrate vincolate accertate nell'esercizio 2023	Impegni esercizio 2023 finanziati da entrate vincolate accertate nell'esercizio o da quote vincolate del risultato di amministrazione	Fondo plur. vinc. al 31/12/2023 finanziato da entrate vincolate accertate nell'esercizio o da quote vincolate del risultato di amministrazione	Cancellazione di residui attivi vincolati(2) o eliminazione del vincolo su quote del risultato di amministrazione (+) e cancellazione di residui passivi finanziati da risorse vincolate (-) (gestione dei residui)	Cancellazione nell'esercizio 2023 di impegni finanziati dal fondo pluriennale vincolato dopo l'approvazione del rendiconto dell'esercizio 2022 non reimpegnati nell'esercizio 2023	Risorse vincolate nel bilancio al 31/12/2023	Risorse vincolate nel risultato di amministrazione al 31/12/2023
				(a)	(b)	(c)	(d)	(e)	(f)	(g)	(h)=(b)+(c)-(d)-(e)+(g)	(i)=(a)+(c)-(d)-(e)-(f)+(g)
441 2020	AL18_S500 Regolarizzazione contributiva.	500 2020	REGOLARIZZAZIONI CONTRIBUTIVE	4.000,00	0,00	0,00	0,00	0,00	4.000,00	0,00	0,00	0,00
442 2020	AL18_S512 C.C.N.L. 22.01.2004. Art. 32	512 2020	SALARIO ACCESSORIO	21.000,00	0,00	0,00	0,00	0,00	-11.000,00	0,00	0,00	32.000,00
443 2020	AL18_S520 Pensioni ed integrazioni del trattamento di quiescenza a carico del comune	520 2020	INTEGRAZIONE TRATTAMENTO QUIESCENZA	25.000,00	0,00	0,00	0,00	0,00	25.000,00	0,00	0,00	0,00
444 2020	AL18_S530 Quote di pensioni ad onere ripartito	530 2020	CONTRIBUTI LEGGE 336/70 COD.P217	17.611,51	0,00	0,00	0,00	0,00	17.611,51	0,00	0,00	0,00
445 2020	AL18_S569 5% compensi aggiuntivi dirigenti art. 20C.C.N.L. a carico Ente	569 2020	5% F.DO DIRIGENTI	2,35	0,00	0,00	0,00	0,00	2,35	0,00	0,00	0,00
446 2020	AL18_S825 IRAP art.10, comma 1, D.Lgs. n. 446/15.12.97	825 2020	IRAP art.10, comma 1, D.Lgs. n. 446/15.12.97	9.581,59	0,00	0,00	0,00	0,00	-763,23	0,00	0,00	10.344,82
447 2020	AL18_S2446 Fondo miglioramento efficienza dei servizi	2446 2020	P.O. E RETRINB.RISULTATO ANNO 2015 AVV.ARDO'	3.078,11	0,00	0,00	0,00	0,00	0,00	0,00	0,00	3.078,11
448 2020	AL18_S2750 Stipendi ed assegni fissi personale	2750 2020	RETRIBUZIONE DI RISULTATO 2014	40.200,00	0,00	0,00	0,00	0,00	40.200,00	0,00	0,00	0,00
449 2020	AL18_S2770 Fondo miglioramento efficienza dei servizi	2770 2020	SALARIO ACCESSORIO	300,00	300,00	0,00	300,00	0,00	0,00	0,00	0,00	0,00
450 2020	AL18_S2780 Oneri prev. assist. assic. a carico ente -	2780 2020	Oneri prev. assist. assic. a carico ente -	18.803,25	0,00	0,00	0,00	0,00	18.803,25	0,00	0,00	0,00
453 2020	AL18_S4420 Oneri prev. assist. assic. a carico ente	4420 2020	CONTRIBUTI CPDEL COD P201RETRIBUZIONE RISULTATO DIRIGENTI	633,51	633,51	0,00	633,51	0,00	0,00	0,00	0,00	0,00
454 2020	AL18_S4450 Fondo interno da ripartire a favore del personale ufficio Urbanistico (art. 18 L. 109/94, art. 6 comma 13 L. 127/97)	4450 2020	COMPENSO ING. SPAGNUOLO PER VERIFICA RICORSO -ORD.151/2010 TAR PUGLIA	75,00	0,00	0,00	0,00	0,00	0,00	0,00	0,00	75,00
455 2020	AL18_S4060 Stipendi ed assegni fissi al personale.	4060 2020	RETRIBUZIONE DI RISULTATO ANNO 2014	35.824,00	0,00	0,00	0,00	0,00	35.824,00	0,00	0,00	0,00
456 2020	AL18_S4080 Fondo miglioramento efficienza dei servizi	4080 2020	RETRIBUZIONE DI RISULTATO DIC 2012/ 2013	1.395,48	0,00	0,00	0,00	0,00	0,00	0,00	0,00	1.395,48
457 2020	AL18_S4089 Fondo interno da ripartire a favore del personale tecnico manutenzione - Art. 18	4089 2020	incentivo Infrastrutture rurali-strade rurali	488,75	0,00	0,00	0,00	0,00	0,00	0,00	0,00	488,75
459 2020	AL18_258 FNPS2006/2009 Capp.S. 5001-5002-5003-5004-5006-5007-5009-5011-5012-5013-14-16-17-18-19-21-22-23-24	5024 2020	Potenziamento ufficio di piano-FNPS 2006-2009	959,16	0,00	0,00	0,00	0,00	0,00	0,00	0,00	959,16



# ELENCO ANALITICO DELLE RISORSE VINCOLATE NEL RISULTATO DI AMMINISTRAZIONE (\*)

COMUNE DI MANFREDONIA

Esercizio: 2023 - Allegato a/2) Risultato di amministrazione - quote vincolate

Cap. di entrata	Descrizione	Capitolo di spesa correlato	Descrizione	Risorse vinc. nel risultato di amministrazione al 1/1/2023 (1)	Risorse vincolate applicate al bilancio dell'esercizio 2023	Entrate vincolate accertate nell'esercizio 2023	Impegni esercizio 2023 finanziati da entrate vincolate accertate nell'esercizio o da quote vincolate del risultato di amministrazione	Fondo plur. vinc. al 31/12/2023 finanziato da entrate vincolate accertate nell'esercizio o da quote vincolate del risultato di amministrazione	Cancellazione di residui attivi vincolati(2) o eliminazione del vincolo su quote del risultato di amministrazione (+) e cancellazione di residui passivi finanziati da risorse vincolate (-) (gestione dei residui)	Cancellazione nell'esercizio 2023 di impegni finanziati dal fondo pluriennale vincolato dopo l'approvazione del rendiconto dell'esercizio 2022 non reimpegnati nell'esercizio 2023	Risorse vincolate nel bilancio al 31/12/2023	Risorse vincolate nel risultato di amministrazione al 31/12/2023
				(a)	(b)	(c)	(d)	(e)	(f)	(g)	(h)=(b)+(c)-(d)-(e)+(g)	(i)=(a)+(c)-(d)-(e)-(f)+(g)
460 2020	AL18_S5030 Stipendi e assegni fissi personale	5030 2020	RETRIBUZIONE DI RISULTATO ANNO 2014	20.000,00	0,00	0,00	0,00	0,00	20.000,00	0,00	0,00	0,00
461 2020	AL18_S5040 Fondo miglioramento efficienza dei servizi	5040 2020	P.O. E RETRIB.RISULTATO ANNO 2015 E RETRIB.RISULTATO ANNO 2014	1.288,08	0,00	0,00	0,00	0,00	0,00	0,00	0,00	1.288,08
462 2020	AL18_S5776 Stipendi ed assegni fissi al personale	5776 2020	RETRIB.DI RISULTATO 2012 CURCI DOMENICO	7.500,00	0,00	0,00	0,00	0,00	7.500,00	0,00	0,00	0,00
463 2020	AL18_S5777 Oneri previdenziali, assistenziali assicurativi a carico Ente	5777 2020	CONTRIBUTI RETRIB.DI RISULTATO DIRIGENTI ANNO 2015	1.000,00	0,00	0,00	0,00	0,00	1.000,00	0,00	0,00	0,00
464 2020	AL18_1290 Rimborso spese anticipate per conto di altri Enti - Cap. S. 7245	7245 2020	presa d'atto del verbale di constatazione con RFI	52.480,82	0,00	0,00	0,00	0,00	0,00	0,00	0,00	52.480,82
465 2020	AL18_1280 Depositi cauzionali - Cap. S. 7230	7230 2020	restituz.depositi cauzionali	28.798,25	0,00	0,00	0,00	0,00	0,00	0,00	0,00	28.798,25
466 2020	AL18_S511 Fondo maggiori spese per nuovi contratti dipendenti.	511 2020	Fondo maggiori spese per nuovi contratti dipendenti.	1.959,76	0,00	0,00	0,00	0,00	1.959,76	0,00	0,00	0,00
467 2020	AL18_S2170 Stipendi ed assegni fissi personale	2170 2020	Stipendi ed assegni fissi personale	3.300,00	3.300,00	0,00	3.300,00	0,00	0,00	0,00	0,00	0,00
468 2020	AL18_S4410 Stipendi ed assegni fissi personale	4410 2020	Stipendi ed assegni fissi personale	2.500,00	2.500,00	0,00	2.500,00	0,00	0,00	0,00	0,00	0,00
469 2020	AL18_S2010 Oneri previdenziali ed assistenziali.	2010 2020	Oneri previdenziali ed assistenziali.	1.624,19	1.624,19	0,00	1.624,19	0,00	0,00	0,00	0,00	0,00
470 2020	AL18_S2190 Oneri prev. assist. assic. a carico ente	2190 2020	Oneri prev. assist. assic. a carico ente	7.906,88	7.906,88	0,00	7.906,88	0,00	0,00	0,00	0,00	0,00
472 2020	AL18_S2441 IRAP art. 10 comma 1°, D.Lgs. 446/15.12.97	2441 2020	IRAP art. 10 comma 1°, D.Lgs. 446/15.12.97	4.299,01	4.299,01	0,00	4.299,01	0,00	0,00	0,00	0,00	0,00
473 2020	AL18_S2155 IRAP art. 10, comma 1, D.Lgs. n. 446/15.12.97	2155 2020	IRAP art. 10, comma 1, D.Lgs. n. 446/15.12.97	1.035,42	1.035,42	0,00	1.035,42	0,00	0,00	0,00	0,00	0,00
475 2020	AL18_S1210 Incarichi di collaborazione ad esperti - art. 7 dlgs 29/93	1210 2020	Incarichi di collaborazione ad esperti - art. 7 dlgs 29/93	10.000,00	0,00	0,00	0,00	0,00	0,00	0,00	0,00	10.000,00
476 2020	AL18_S2330 Stipendi ed assegni fissi personale	2330 2020	Stipendi ed assegni fissi personale	7.200,00	7.200,00	0,00	7.200,00	0,00	0,00	0,00	0,00	0,00
499 2022	Parcheggi a pagamento	347 2022	Manutenzione e mobilita urbana finanziata da parcheggi cap 499	114.333,90	0,00	0,00	0,00	0,00	0,00	0,00	0,00	114.333,90
617 2020	AE20_S2925 IRAP Art,10, Comma 1, D.Lgs n.446/15-12-97	617 2020	.	52,92	0,00	0,00	0,00	0,00	0,00	0,00	0,00	52,92



# ELENCO ANALITICO DELLE RISORSE VINCOLATE NEL RISULTATO DI AMMINISTRAZIONE (\*)

COMUNE DI MANFREDONIA

Esercizio: 2023 - Allegato a/2) Risultato di amministrazione - quote vincolate

Cap. di entrata	Descrizione	Capitolo di spesa correlato	Descrizione	Risorse vinc. nel risultato di amministrazione al 1/1/2023 (1)	Risorse vincolate applicate al bilancio dell'esercizio 2023	Entrate vincolate accertate nell'esercizio 2023	Impegni esercizio 2023 finanziati da entrate vincolate accertate nell'esercizio o da quote vincolate del risultato di amministrazione	Fondo plur. vinc. al 31/12/2023 finanziato da entrate vincolate accertate nell'esercizio o da quote vincolate del risultato di amministrazione	Cancellazione di residui attivi vincolati(2) o eliminazione del vincolo su quote del risultato di amministrazione (+) e cancellazione di residui passivi finanziati da risorse vincolate (-) (gestione dei residui)	Cancellazione nell'esercizio 2023 di impegni finanziati dal fondo pluriennale vincolato dopo l'approvazione del rendiconto dell'esercizio 2022 non reimpegnati nell'esercizio 2023	Risorse vincolate nel bilancio al 31/12/2023	Risorse vincolate nel risultato di amministrazione al 31/12/2023
				(a)	(b)	(c)	(d)	(e)	(f)	(g)	(h)=(b)+(c)-(d)-(e)+(g)	(i)=(a)+(c)-(d)-(e)-(f)+(g)
689 2020	2020/689 Oneri urbanizzazioni secondarie comparto CA12 (Cap.S. 6125)	566 2020	.	80.643,90	0,00	0,00	0,00	0,00	0,00	0,00	0,00	80.643,90
712 2020	2020/712 Proventi permessi ZTL (Cap. S. 2821)	566 2020	.	23.473,00	0,00	0,00	0,00	0,00	0,00	0,00	0,00	23.473,00
801 2022	Recupero somme per attività defensionale (Cap. S. 2449)	2449 2022	Indennità attività defensionale (Cap. E. 801)	68.446,57	0,00	79.462,05	30.891,00	0,00	0,00	0,00	48.571,05	117.017,62
890 2020	Ricavo dalla cessione o rinuncia di valori immobiliari (Cap. S.5942)	604 2020	cap spesa vero di spesa 97034	155.563,46	0,00	0,00	0,00	0,00	0,00	0,00	0,00	155.563,46
1760 2020	2020/1760 Proventi oneri di urbanizzazione (Capp S. 2050-3000-3140-3220-4250-6473)	605 2020	.	1.226.871,82	50.000,00	0,00	50.000,00	0,00	0,00	0,00	0,00	1.176.871,82
<b>Totale Vincoli da leggi e principi contabili (I/1)</b>				<b>3.357.811,24</b>	<b>743.650,11</b>	<b>234.980,91</b>	<b>773.477,80</b>	<b>0,00</b>	<b>246.089,39</b>	<b>0,00</b>	<b>205.153,22</b>	<b>2.573.224,96</b>
<b>Vincoli da trasferimenti</b>												
199 2022	Prevenzione e contrasto spaccio sostanze stupefacenti (Cap. S. 2789- 6116)	2789 2022	Compensi prestazioni straordinarie prevenzione e contrasto spaccio sostanze stupefacenti - contr. stat. D.M (Cap. E. 199)	9.026,44	0,00	0,00	0,00	0,00	0,00	0,00	0,00	9.026,44
202 2020	Interventi a favore rifugiati - Protezione umanitaria e richiedenti asilo (Cap. S. 5282 )	501 2020	.	85.003,63	85.003,63	0,00	85.003,63	0,00	0,00	0,00	0,00	0,00
202 2022	Interventi a favore rifugiati - Protezione umanitaria e richiedenti asilo (Cap. S. 5282 )	5282 2022	Interventi a favore di rifugiati (Cap. E. 202)	100.255,09	100.255,09	0,00	100.255,09	0,00	0,00	0,00	0,00	0,00
204 2021	Contributo statale fornitura libri di testo (Cap. S. 3626)	3626 2021	Fornitura libri di testo per scuole medie inferiori (Cap. E. 204)	224.120,94	205.070,54	0,00	205.070,54	0,00	0,00	0,00	0,00	19.050,40
218 2023	Contributi reg.le per calamità naturali - siccità (Cap. S. 5825-5826)	5825 2023	Contributi per calamità naturali - siccità (Cap. E 218)	0,00	0,00	23.317,62	0,00	0,00	0,00	0,00	23.317,62	23.317,62
219 2023	Contr. reg.le - Galattica - Rete Giovani Puglia (Capp. S 3807-3849)	3849 2023	Contr. reg.le - Galattica - Rete Giovani Puglia (Cap. E 219)	0,00	0,00	0,00	0,00	0,00	-10.500,00	0,00	0,00	10.500,00
223 2021	Trasferimento Regione x personale ex UMA Cap. S. 5821-5822-5823-5829		5821, 5822, 5823, 5829	23.124,82	0,00	0,00	0,00	0,00	0,00	0,00	0,00	23.124,82
240 2020	AT118_240 Trasferimento Regione servizio mensa scolastica (Cap. 3530 Spesa)	3530 2020	Spese per il servizio mense scolastiche - Contributo Regionale (Cap.E 240)	101.835,25	0,00	0,00	0,00	0,00	0,00	0,00	0,00	101.835,25
240 2021	Trasferimento Regione servizio mensa scolastica (Cap. 3530 Spesa)	3530 2021	Spese per il servizio mense scolastiche - Contributo Regionale (Cap.E 240)	22.743,95	0,00	0,00	0,00	0,00	0,00	0,00	0,00	22.743,95



# ELENCO ANALITICO DELLE RISORSE VINCOLATE NEL RISULTATO DI AMMINISTRAZIONE (\*)

COMUNE DI MANFREDONIA

Esercizio: 2023 - Allegato a/2) Risultato di amministrazione - quote vincolate

Cap. di entrata	Descrizione	Capitolo di spesa correlato	Descrizione	Risorse vinc. nel risultato di amministrazione al 1/1/2023 (1)	Risorse vincolate applicate al bilancio dell'esercizio 2023	Entrate vincolate accertate nell'esercizio 2023	Impegni esercizio 2023 finanziati da entrate vincolate accertate nell'esercizio o da quote vincolate del risultato di amministrazione	Fondo plur. vinc. al 31/12/2023 finanziato da entrate vincolate accertate nell'esercizio o da quote vincolate del risultato di amministrazione	Cancellazione di residui attivi vincolati(2) o eliminazione del vincolo su quote del risultato di amministrazione (+) e cancellazione di residui passivi finanziati da risorse vincolate (-) (gestione dei residui)	Cancellazione nell'esercizio 2023 di impegni finanziati dal fondo pluriennale vincolato dopo l'approvazione del rendiconto dell'esercizio 2022 non reimpegnati nell'esercizio 2023	Risorse vincolate nel bilancio al 31/12/2023	Risorse vincolate nel risultato di amministrazione al 31/12/2023
				(a)	(b)	(c)	(d)	(e)	(f)	(g)	(h)=(b)+(c)-(d)-(e)+(g)	(i)=(a)+(c)-(d)-(e)-(f)+(g)
240 2021	Trasferimento Regione servizio mensa scolastica (Cap. 3530 Spesa)	3540 2021	Spese per il servizio mense scolastiche a carico del bilancio Comunale	1.718,29	0,00	0,00	0,00	0,00	0,00	0,00	0,00	1.718,29
246 2020	2020/246 Quota 5 per mille IRPEF (Cap. S.5369)	504 2020	.	8.701,98	8.701,98	0,00	8.701,98	0,00	0,00	0,00	0,00	0,00
247 2022	Contributo reg.le buoni servizio di conciliazione infanzia (Cap. S. 5075)	5075 2022	Buoni servizio conciliazione infanzia (Cap. E. 247)	60.130,46	51.658,80	0,00	51.658,80	0,00	0,00	0,00	0,00	8.471,66
255 2022	Legge n. 431/98. Art. 11. Fondo nazionale per il sostegno all'accesso alle abitazioni in locazione (Cap. S.5180)	5180 2022	Legge n. 431/98. Art. 11. Fondo nazionale per il sostegno all'accesso alle abitazioni in locazione	397.943,63	0,00	0,00	0,00	0,00	0,00	0,00	0,00	397.943,63
264 2023	Trasferimento risorse linee trasporto urbano L.R. 10/09 (Cap. S.4347)	4347 2023	Trasporto urbano L.R. 10/09 (Cap. E. 264)	0,00	0,00	98.150,00	91.835,66	0,00	0,00	0,00	6.314,34	6.314,34
265 2023	Contributo Regionale per l'esercizio di trasporti di linea (Cap. S.4346)	4346 2023	Spese per trasporti di linea (Cap. E. 265)	0,00	0,00	38.000,00	29.846,46	0,00	0,00	0,00	8.153,54	8.153,54
277 2020	Servizio TPL e miglioramento infrastrutture - L.Reg. 45/2013 art. 30 (Cap. S. 4334)	519 2020	.	6.733,97	0,00	0,00	0,00	0,00	0,00	0,00	0,00	6.733,97
286 2022	Sperimentazione piano tempi e spazi (Cap.S.5041)	5041 2022	Sperimentazione piano tempi e spazi (Cap. E 286)	7.038,59	0,00	0,00	0,00	0,00	0,00	0,00	0,00	7.038,59
292 2022	Contr. Reg.reddito di dignità (Cap S. 5117)	5117 2022	Reddito di dignità (Cap. E. 292)	20.418,78	20.418,78	0,00	0,00	0,00	0,00	0,00	20.418,78	20.418,78
295 2022	Contributi reg.li voucher prima infanzia (Cap. S 4999)	4999 2022	Voucher prima infanzia (Cap. E 295)	194.047,29	0,00	0,00	0,00	0,00	0,00	0,00	0,00	194.047,29
299 2022	Risorse x ampliamento e l'aggiornamento del Piano di Eliminazione delle Barriere Architettoniche	2022	Risorse x ampliamento e l'aggiornamento del Piano di Eliminazione delle Barriere Architettoniche	5.000,00	0,00	0,00	0,00	0,00	0,00	0,00	0,00	5.000,00
301 2022	Finanz. reg.le Antimafia sociale (Cap. S 5256)	5256 2022	Finanz. reg.le antimafia sociale (Cap. E 301)	5.805,00	0,00	0,00	0,00	0,00	0,00	0,00	0,00	5.805,00
303 2023	Progetto ANPR (Cap. S. 2399-2406)	2399 2023	Progetto ANPR (Cap. E. 303)	0,00	0,00	8.979,20	0,00	0,00	0,00	0,00	8.979,20	8.979,20
304 2020	2020/304 Contrib. per lav. straord. ed acq. dispositivi emergenza Covid19 -art. 115 D.L.18/2020 (Capp. S. 2792-2793)	494 2020	.	11.210,85	0,00	0,00	0,00	0,00	0,00	0,00	0,00	11.210,85
306 2022	Contributo Fondo 0_6 (Cap. S. 2988)	2988 2022	Fondo sistema integrato istruzione 0_6 (Cap. E 306)	66.660,32	42.956,77	0,00	0,00	0,00	-15.356,77	0,00	42.956,77	82.017,09
307 2022	Contributo alle biblioteche per acquisto libri (Cap. S. 3721)	3721 2022	Contr. Reg.le per acquisto libri (Cap. E. 307)	8.732,17	0,00	0,00	0,00	0,00	0,00	0,00	0,00	8.732,17



# ELENCO ANALITICO DELLE RISORSE VINCOLATE NEL RISULTATO DI AMMINISTRAZIONE (\*)

COMUNE DI MANFREDONIA

Esercizio: 2023 - Allegato a/2) Risultato di amministrazione - quote vincolate

Cap. di entrata	Descrizione	Capitolo di spesa correlato	Descrizione	Risorse vinc. nel risultato di amministrazione al 1/1/2023 (1)	Risorse vincolate applicate al bilancio dell'esercizio 2023	Entrate vincolate accertate nell'esercizio 2023	Impegni esercizio 2023 finanziati da entrate vincolate accertate nell'esercizio o da quote vincolate del risultato di amministrazione	Fondo plur. vinc. al 31/12/2023 finanziato da entrate vincolate accertate nell'esercizio o da quote vincolate del risultato di amministrazione	Cancellazione di residui attivi vincolati(2) o eliminazione del vincolo su quote del risultato di amministrazione (+) e cancellazione di residui passivi finanziati da risorse vincolate (-) (gestione dei residui)	Cancellazione nell'esercizio 2023 di impegni finanziati dal fondo pluriennale vincolato dopo l'approvazione del rendiconto dell'esercizio 2022 non reimpegnati nell'esercizio 2023	Risorse vincolate nel bilancio al 31/12/2023	Risorse vincolate nel risultato di amministrazione al 31/12/2023
				(a)	(b)	(c)	(d)	(e)	(f)	(g)	(h)=(b)+(c)-(d)-(e)+(g)	(i)=(a)+(c)-(d)-(e)-(f)+(g)
309 2020	2020/309 Contr. reg.le per tromba d'aria del 28/10/2018 - D.M. 15/2/2019 (Cap. S. 4138)	511 2020	.	3,32	0,00	0,00	0,00	0,00	0,00	0,00	0,00	3,32
311 2022	Contrib. reg.le compensaz. riduzione ricavi servizio T.P.L.-D.G.R. 1669/2020 (Cap. S.4332)	4332 2022	Compensazione minori ricavi T.P.L. - D.G.R. 1669/2020 (Cap. E 311)	372.036,21	0,00	21.936,35	8.103,90	0,00	0,00	0,00	13.832,45	385.868,66
312 2020	2020/312 Contr. reg.le avviso pubbl. integr. e str. x forniture (Cap. S. 2246)	526 2020	.	44,33	0,00	0,00	0,00	0,00	0,00	0,00	0,00	44,33
315 2021	Decreto ministeriale 26219 - 17 - Gelate 2017		Decreto ministeriale 26219 - 17 - Gelate 2017	22.353,23	22.353,23	0,00	22.353,23	0,00	0,00	0,00	0,00	0,00
321 2023	Buoni servizio 0-36 mesi PO FESR-FSE 2021-2027 (Cap. Sp. 5063)	5063 2023	Buoni servizio 0-36 mesi PO FESR-FSE 2021-2027 (Cap. E. 321)	0,00	0,00	268.850,75	267.265,30	0,00	0,00	0,00	1.585,45	1.585,45
324 2023	FGSA (Cap. S. 5067)	5067 2023	FGSA 2023 (Cap. E 324)	0,00	0,00	209.089,43	112.790,94	0,00	0,00	0,00	96.298,49	96.298,49
325 2020	AT118_270 Trasferimento Regione contributi scuole primarie e medie I grado (Cap. 3270 Spesa)	3270 2020	Contributi a scuole ed istituti statali (Cap. E. 270)	16.304,89	0,00	0,00	0,00	0,00	0,00	0,00	0,00	16.304,89
326 2023	Fondo povertà 2022 (Cap. S. 5069)	5069 2023	Fondo povertà 2022 (Cap. E. 326)	0,00	0,00	930.951,67	0,00	0,00	0,00	0,00	930.951,67	930.951,67
327 2020	AT118_250 Trasferimento Regione trasporto alunni scuola dell'obbligo (Cap. 3560 Spesa)	3560 2020	Spese per il servizio trasporto - Contributo regionale (Cap.E. 250)	2.075,67	0,00	0,00	0,00	0,00	0,00	0,00	0,00	2.075,67
328 2020	AT118_S3594 Spese per iniziative scolastiche ed educazione alla legalità	3594 2020	Spese per iniziative scolastiche ed educazione alla legalità	460,00	0,00	0,00	0,00	0,00	0,00	0,00	0,00	460,00
329 2020	AT118_204 Contributo statale fornitura libri di testo (Cap. S. 3626)	3626 2020	Fornitura libri di testo per scuole medie inferiori (Cap. E. 204)	85.021,98	40.000,00	0,00	0,00	0,00	0,00	0,00	40.000,00	85.021,98
330 2020	AT118_379 Buoni servizio anziani (Cap. S. 5046)	5046 2020	Buoni servizio anziani (Cap.E. 379)	6.902,27	0,00	0,00	0,00	0,00	0,00	0,00	0,00	6.902,27
331 2020	AT118_416 Buoni servizio infanzia (Cap. S. 5047)	5047 2020	Buoni servizio infanzia (Cap. E. 416)	33.032,03	8.276,37	0,00	8.276,37	0,00	0,00	0,00	0,00	24.755,66
332 2020	AT118_413 Progetto Home Care Premium 2014 - Finanz. dall'INPS - (Cap. S. 5347)	5347 2020	Progetto Home Care Premium - Finanz. INPS - (Cap. E. 413)	52.244,02	0,00	0,00	0,00	0,00	0,00	0,00	0,00	52.244,02
333 2020	AT118_514 Compartecipazione utenti al costo del servizio ADI (Cap. S.5101)	5101 2020	Assistenza domiciliare integrata a carico utenti (Cap. E.514)	9.528,22	0,00	0,00	0,00	0,00	0,00	0,00	0,00	9.528,22
334 2020	AT118_336 Contrib. Regione "Progetti di vita indipendente PRO.VI (Cap. S. 5073)	5073 2020	Progetti di vita indipendente PRO.VI. (Cap.E. 336)	24.443,52	0,00	0,00	0,00	0,00	0,00	0,00	0,00	24.443,52
335 2020	AT118_S5105 Interventi primo ricovero in favore sfrattati senza tetto	5105 2020	Interventi primo ricovero in favore sfrattati senza tetto	3.709,90	0,00	0,00	0,00	0,00	0,00	0,00	0,00	3.709,90



# ELENCO ANALITICO DELLE RISORSE VINCOLATE NEL RISULTATO DI AMMINISTRAZIONE (\*)

COMUNE DI MANFREDONIA

Esercizio: 2023 - Allegato a/2) Risultato di amministrazione - quote vincolate

Cap. di entrata	Descrizione	Capitolo di spesa correlato	Descrizione	Risorse vinc. nel risultato di amministrazione al 1/1/2023 (1)	Risorse vincolate applicate al bilancio dell'esercizio 2023	Entrate vincolate accertate nell'esercizio 2023	Impegni esercizio 2023 finanziati da entrate vincolate accertate nell'esercizio o da quote vincolate del risultato di amministrazione	Fondo plur. vinc. al 31/12/2023 finanziato da entrate vincolate accertate nell'esercizio o da quote vincolate del risultato di amministrazione	Cancellazione di residui attivi vincolati(2) o eliminazione del vincolo su quote del risultato di amministrazione (+) e cancellazione di residui passivi finanziati da risorse vincolate (-) (gestione dei residui)	Cancellazione nell'esercizio 2023 di impegni finanziati dal fondo pluriennale vincolato dopo l'approvazione del rendiconto dell'esercizio 2022 non reimpegnati nell'esercizio 2023	Risorse vincolate nel bilancio al 31/12/2023	Risorse vincolate nel risultato di amministrazione al 31/12/2023
				(a)	(b)	(c)	(d)	(e)	(f)	(g)	(h)=(b)+(c)-(d)-(e)+(g)	(i)=(a)+(c)-(d)-(e)-(f)+(g)
337 2020	AT118_S6744 Riqualificazione estetica Ufficio IAT - Cofinanziamento (Cap. E 1760)	6744 2020	Riqualificazione estetica Ufficio IAT - Cofinanziamento (Cap. E 1760)	1.245,55	0,00	0,00	0,00	0,00	0,00	0,00	0,00	1.245,55
338 2020	AT118_S4324 Miglioramento infrastrutture a servizio Tpl- Legge Reg. 45/2013 (Cap. E. 277)	4324 2020	Miglioramento infrastrutture a servizio Tpl- Legge Reg. 45/2013 (Cap. E. 277)	25.689,94	0,00	178.000,00	168.104,68	0,00	0,00	0,00	9.895,32	35.585,26
340 2020	AT118_280 Trasferimento Regione contributi scuole materne (Cap. 3030 Spesa)	3030 2020	Contributi a scuole materne gestite da privati (Cap. E. 280)	30.518,89	0,00	0,00	0,00	0,00	0,00	0,00	0,00	30.518,89
341 2020	2020/341 Fondo x il sostegno all'accesso alle abitazioni in locazione a carico Regione (Cap. S. 5179)	529 2020	.	0,00	0,00	0,00	0,00	0,00	0,00	0,00	0,00	0,00
341 2020	AT118_S3130 Fornitura gratuita di libri agli alunni delle scuole elementari	3130 2020	Fornitura gratuita di libri agli alunni delle scuole elementari	17.632,50	0,00	0,00	0,00	0,00	0,00	0,00	0,00	17.632,50
342 2020	AT118_283 Sussidi scolastici e progetti x scuole primarie (Cap. 3161)	3161 2020	Sussidi scolastici e progetti scuole primarie (Cap. E 283)	14.340,00	0,00	0,00	0,00	0,00	0,00	0,00	0,00	14.340,00
343 2020	AT118_S3943 S.S. Manfredonia calcio	3943 2020	S.S. Manfredonia calcio	13.200,00	0,00	0,00	0,00	0,00	0,00	0,00	0,00	13.200,00
344 2020	AT118_331 Lavoro minimo di cittadinanza (Cap. S. 5274)	5274 2020	Lavoro minimo di cittadinanza (Cap. E. 331)	5.302,17	0,00	0,00	0,00	0,00	0,00	0,00	0,00	5.302,17
345 2020	AT118_369 Contributo Reg.le assistenza indiretta persone non autosufficiente (Cap. S.5262)	5262 2020	Assistenza indiretta persone non autosufficienti (Cap. 369)	676,29	0,00	0,00	0,00	0,00	0,00	0,00	0,00	676,29
346 2020	AT118_502 Cantieri di cittadinanza (Cap. S.5273)	5273 2020	Cantieri di cittadinanza ( Cap. E. 502 )	1.708,84	0,00	0,00	0,00	0,00	0,00	0,00	0,00	1.708,84
348 2020	AT118_255 Legge n. 431/98, Art. 11. Fondo nazionale per il sostegno all'accesso alle abitazioni in locazione (Cap. 5180 Spesa)	5180 2020	Legge n. 431/98, Art. 11 Fondo naz. per il sostegno all'accesso alle abitazioni in locazione - Contrib. Reg.le (Cap. E. 255)	49.350,14	0,00	0,00	0,00	0,00	0,00	0,00	0,00	49.350,14
349 2020	AT118_269 Contributo regionale Banca del Tempo (Cap. S. 5032)	5032 2020	Contributo Regione - Banca del Tempo (Cap. E. 269)	3.454,34	0,00	0,00	0,00	0,00	0,00	0,00	0,00	3.454,34
352 2022	Contr. Reg. eliminaz. barriere architettoniche edifici privati (Cap. S 5121)	5121 2022	Contr. Reg. eliminaz. barriere architettoniche edifici privati (Cap. E. 352)	10.273,26	0,00	5.518,99	0,00	0,00	0,00	0,00	5.518,99	15.792,25
353 2020	AT118_202 Interventi a favore rifugiati - Protezione umanitaria e richiedenti asilo (Cap. S. 5282 )	5282 2020	Interventi a favore di rifugiati (Cap. E. 202)	22.452,70	0,00	0,00	0,00	0,00	0,00	0,00	0,00	22.452,70
355 2020	AT118_440 Rimborsi vari legati a prestazioni Servizi Sociali (cap: S.5056)	5056 2020	Prestazioni servizi sociali (Cap. E.440)	43.298,53	0,00	0,00	0,00	0,00	0,00	0,00	0,00	43.298,53
357 2020	AT118_1547 Carnevali storici	357 2020	.	58.750,00	0,00	0,00	0,00	0,00	0,00	0,00	0,00	58.750,00





# ELENCO ANALITICO DELLE RISORSE VINCOLATE NEL RISULTATO DI AMMINISTRAZIONE (\*)

COMUNE DI MANFREDONIA

Esercizio: 2023 - Allegato a/2) Risultato di amministrazione - quote vincolate

Cap. di entrata	Descrizione	Capitolo di spesa correlato	Descrizione	Risorse vinc. nel risultato di amministrazione al 1/1/2023 (1)	Risorse vincolate applicate al bilancio dell'esercizio 2023	Entrate vincolate accertate nell'esercizio 2023	Impegni esercizio 2023 finanziati da entrate vincolate accertate nell'esercizio o da quote vincolate del risultato di amministrazione	Fondo plur. vinc. al 31/12/2023 finanziato da entrate vincolate accertate nell'esercizio o da quote vincolate del risultato di amministrazione	Cancellazione di residui attivi vincolati(2) o eliminazione del vincolo su quote del risultato di amministrazione (+) e cancellazione di residui passivi finanziati da risorse vincolate (-) (gestione dei residui)	Cancellazione nell'esercizio 2023 di impegni finanziati dal fondo pluriennale vincolato dopo l'approvazione del rendiconto dell'esercizio 2022 non reimpegnati nell'esercizio 2023	Risorse vincolate nel bilancio al 31/12/2023	Risorse vincolate nel risultato di amministrazione al 31/12/2023
				(a)	(b)	(c)	(d)	(e)	(f)	(g)	(h)=(b)+(c)-(d)-(e)+(g)	(i)=(a)+(c)-(d)-(e)-(f)+(g)
358 2020	AT218_503 Servizio politiche di benessere	5109 2020	ADE e Centri diurni minori	204.783,97	0,00	0,00	0,00	0,00	0,00	0,00	0,00	204.783,97
359 2020	AT218_1527 Contributo regionale in favore di famiglie numerose	5275 2020	Contributo regionale in favore di famiglie numerose	45.043,89	0,00	0,00	0,00	0,00	0,00	0,00	0,00	45.043,89
360 2020	AT218_S741 Compensi ai membri commissioni com.li ( Cap. E. 796 )	741 2020	Compensi ai membri commissioni comunali	1.050,00	0,00	0,00	0,00	0,00	0,00	0,00	0,00	1.050,00
361 2020	AT218_502 Cantieri di cittadinanza	5273 2020	Cantieri di cittadinanza	1.000,00	0,00	0,00	0,00	0,00	0,00	0,00	0,00	1.000,00
362 2020	AT218_504 Piano straordinario per il lavoro	362 2020	.	7.278,75	0,00	0,00	0,00	0,00	0,00	0,00	0,00	7.278,75
363 2020	AT218_903 Contributo statale per realizzazione infrastrutture aree industriali D/46 - P.I.P (Cap. S. 6602)	6602 2020	contributi statale per realizzazione infrastrutture aree industriali D/46-PIP	3.091.432,40	0,00	0,00	0,00	0,00	0,00	0,00	0,00	3.091.432,40
364 2020	AT218_896 C. S. - Opere di urbanizzazione insula industriale D3E (ex DI/46) (Cap. S 6606)	6606 2020	progetto esecutivo oper di urbanizzazioni insula industriale D3E	1.463.868,12	0,00	0,00	0,00	0,00	0,00	0,00	0,00	1.463.868,12
365 2020	AT218_892 C S.porto di Manfredonia: interventi di bonifica e ripristino ambientale siti inquinati (Cap. S 6672)	6672 2020	Interventi di bonifica e ripristino siti inquinati Porto di Manfredonia	269.948,03	0,00	0,00	0,00	0,00	0,00	0,00	0,00	269.948,03
366 2020	AT218_1496 Fornitura e posa in opera collare protezione catodica porto isola-bacino Alti Fondali (Cap. S. 6792)	6792 2020	fornitura e posa in opera di "collare" per protezione catodica porto "alti fondali"	30.686,28	0,00	0,00	0,00	0,00	0,00	0,00	0,00	30.686,28
367 2020	AT218_1495 Recupero e consolidamento fabbriche ex convento S. Francesco (Cap. S. 6040)	6040 2020	recupero e consolidamento fabbriche ex convento S.Francesco	116.389,20	0,00	0,00	0,00	0,00	0,00	0,00	0,00	116.389,20
368 2020	AT218_1516 Risanamento e sistemazione esterna ex cava Gramazio (Cap. S. 6570)	6570 2020	Lavori relativi a risanamento e sistemazione ex cava	482.597,68	0,00	0,00	0,00	0,00	0,00	0,00	0,00	482.597,68
370 2020	AT218_894 C. S. - Impianto di depurazione e condotta di allontanamento zone PIP e ex DI/46 (Cap. S 6732)	6732 2020	impianto di depurazione e condotta di allontanamento zone PIP e ex DI/46	2.317.183,61	0,00	0,00	0,00	0,00	0,00	0,00	0,00	2.317.183,61
371 2020	AT218_905 Contributo statale - Progetto pilota la Greenway strada "S2" di PRG (Cap. S 6303)	6303 2020	progettazione strada " S2 " di PRG	766.783,41	0,00	0,00	0,00	0,00	0,00	0,00	0,00	766.783,41
372 2020	AT218_1778 Realizzazione stazione elettrica-Contributo soc. Terna (Cap. S. 6193)	6193 2020	realizzazione stazione elettrica	290.440,17	0,00	0,00	0,00	0,00	0,00	0,00	0,00	290.440,17
373 2020	AT218_1001 Contributi allacciamento gas metano - (Cap. S. 7040)	7040 2020	gestione metanodotto urbano anno 2014	876.142,73	0,00	0,00	0,00	0,00	0,00	0,00	0,00	876.142,73
374 2020	AT218_1491 Recupero e valorizzazione del fossato Castello (Cap. S. 6010)	6010 2020	Recupero e valorizzazione del fossato castello (Cap.E.1491)	48.562,24	0,00	0,00	0,00	0,00	0,00	0,00	0,00	48.562,24



# ELENCO ANALITICO DELLE RISORSE VINCOLATE NEL RISULTATO DI AMMINISTRAZIONE (\*)

COMUNE DI MANFREDONIA

Esercizio: 2023 - Allegato a/2) Risultato di amministrazione - quote vincolate

Cap. di entrata	Descrizione	Capitolo di spesa correlato	Descrizione	Risorse vinc. nel risultato di amministrazione al 1/1/2023 (1)	Risorse vincolate applicate al bilancio dell'esercizio 2023	Entrate vincolate accertate nell'esercizio 2023	Impegni esercizio 2023 finanziati da entrate vincolate accertate nell'esercizio o da quote vincolate del risultato di amministrazione	Fondo plur. vinc. al 31/12/2023 finanziato da entrate vincolate accertate nell'esercizio o da quote vincolate del risultato di amministrazione	Cancellazione di residui attivi vincolati(2) o eliminazione del vincolo su quote del risultato di amministrazione (+) e cancellazione di residui passivi finanziati da risorse vincolate (-) (gestione dei residui)	Cancellazione nell'esercizio 2023 di impegni finanziati dal fondo pluriennale vincolato dopo l'approvazione del rendiconto dell'esercizio 2022 non reimpegnati nell'esercizio 2023	Risorse vincolate nel bilancio al 31/12/2023	Risorse vincolate nel risultato di amministrazione al 31/12/2023
				(a)	(b)	(c)	(d)	(e)	(f)	(g)	(h)=(b)+(c)-(d)-(e)+(g)	(i)=(a)+(c)-(d)-(e)-(f)+(g)
375 2020	AT218_1490 Parco archeologico Siponto 1° lotto restauro e recupero Ipogei Capparelli (Cap. S. 6011)	6011 2020	Parco archeologico Siponto 1° lotto restauro e recupero Ipogei Capparelli (Cap.E.1490)	1.989,52	0,00	0,00	0,00	0,00	0,00	0,00	0,00	1.989,52
376 2020	AT218_1493 Parco archeologico Siponto 1° lotto restauro e recupero Ipogei Capparelli (Cap. S. 6017)	6017 2020	Parco archeologico Siponto 1° lotto restauro e recupero Ipogei Capparelli (Cap.E.1493)	35.405,14	0,00	0,00	0,00	0,00	0,00	0,00	0,00	35.405,14
377 2020	AT218_1504 Adeguamento asilo nido via Daunia (Cap. S. 6051)	6051 2020	Adeguamento asilo nido via Daunia (Cap. E. 1504)	352,84	0,00	0,00	0,00	0,00	0,00	0,00	0,00	352,84
378 2020	AT218_1763 Scuola materna Galilei Accordo di programma delibere CIPE nn. 79-92/2012 Cap. S. 6114	6114 2020	Scuola materna Galilei accordo di programma delibere CIPE nn. 79-92/2012 Cap. E. 1763	925.523,88	0,00	0,00	0,00	0,00	0,00	0,00	0,00	925.523,88
379 2020	AT218_1842 Scuola elementare S.Giovanni Bosco. Accordo di programma Delibere CIPE nn. 79-92/2012 (Cap. S. 6163)	6163 2020	Scuola elementare S.Giovanni Bosco. Accordo di programma Delibere CIPE nn. 79-92/2012 (Cap. E. 1842)	941.269,20	0,00	0,00	0,00	0,00	0,00	0,00	0,00	941.269,20
381 2020	AT218_884 Interventi efficientamento energetico scuola G.T. Giordani (Cap. S. 6202)	6202 2020	Interventi efficientamento energetico scuola G.T. Giordani (Cap.E.884)	680.000,00	0,00	0,00	0,00	0,00	0,00	0,00	0,00	680.000,00
382 2020	AT218_964 Trasferimento Regionale per adeguamento locali I.A.T. (Cap. S. 6369)	6369 2020	Lavori adeguamento locali I.A.T. (Cap. E. 964)	4.726,98	0,00	0,00	0,00	0,00	0,00	0,00	0,00	4.726,98
383 2023	Contr. reg.le Trasporto pubblico locale tratta Manfredonia-Ruggiano - potenziam. serv. scolastici (Cap. Sp. 4329)	4329 2023	Trasporto pubblico locale tratta Manfredonia-Ruggiano - potenziam. serv. scolastici (Cap. E 383)	0,00	0,00	17.760,60	16.146,00	0,00	0,00	0,00	1.614,60	1.614,60
384 2020	AT218_1766 Finaz. Reg. completamento opere urbanizzazione P.di Z. 167/62 Cap. S. 6676	6676 2020	Completamento opere urbanizzazioni P.di Z.167/62 (Cap. E. 1766)	8.052,91	0,00	0,00	0,00	0,00	0,00	0,00	0,00	8.052,91
385 2020	AT218_S6777 Realizzazione centro comm.le di raccolta nel 1° Piano di Zona (Capp. E. 867-868-869)	6777 2020	Realizzazione centro comm.le di raccolta nel 1° Piano di Zona (Capp. E. 867-868-869)	2.962,60	2.962,60	0,00	0,00	0,00	0,00	0,00	2.962,60	2.962,60
386 2022	Ulteriori azioni di contrasto alla violenza (Cap. S.5297)	5297 2022	Ulteriori azioni di contrasto alla violenza (Cap. E. 386)	9.369,41	0,00	0,00	0,00	0,00	0,00	0,00	0,00	9.369,41
387 2020	AT218_1742 Realizzazione aree mercatali (Cap. S. 7021)	7021 2020	Realizzazione aree mercatali (Cap. E. 1742)	0,20	0,00	0,00	0,00	0,00	0,00	0,00	0,00	0,20
389 2020	AT218_S4769 Rimozione e smaltimento rifiuti illecitamente abbandonati su aree pubbliche e private (Cap. E 279)	4769 2020	Rimozione e smaltimento rifiuti illecitamente abbandonati su aree pubbliche e private (Cap. E 279)	5.288,60	0,00	0,00	0,00	0,00	0,00	0,00	0,00	5.288,60
390 2020	AT218_S4771 Rimozione e smaltimento rifiuti illecitamente abbandonati su aree pubbliche e private (Cap. E 695)	4771 2020	Rimozione e smaltimento rifiuti illecitamente abbandonati su aree pubbliche e private (Cap. E 695)	13.126,88	0,00	0,00	0,00	0,00	0,00	0,00	0,00	13.126,88
391 2020	AT218_S7035 Cofinanziamento - P.S.R. 2007-2013 - Prog. sviluppo rurale sostegno investim. forest. (Cap. E. 1760)	7035 2020	Cofinanziamento - P.S.R. 2007-2013 - Prog. sviluppo rurale sostegno investim. forest. (Cap. E. 1760)	46.259,64	0,00	0,00	0,00	0,00	0,00	0,00	0,00	46.259,64



# ELENCO ANALITICO DELLE RISORSE VINCOLATE NEL RISULTATO DI AMMINISTRAZIONE (\*)

COMUNE DI MANFREDONIA

Esercizio: 2023 - Allegato a/2) Risultato di amministrazione - quote vincolate

Cap. di entrata	Descrizione	Capitolo di spesa correlato	Descrizione	Risorse vinc. nel risultato di amministrazione al 1/1/2023 (1)	Risorse vincolate applicate al bilancio dell'esercizio 2023	Entrate vincolate accertate nell'esercizio 2023	Impegni esercizio 2023 finanziati da entrate vincolate accertate nell'esercizio o da quote vincolate del risultato di amministrazione	Fondo plur. vinc. al 31/12/2023 finanziato da entrate vincolate accertate nell'esercizio o da quote vincolate del risultato di amministrazione	Cancellazione di residui attivi vincolati(2) o eliminazione del vincolo su quote del risultato di amministrazione (+) e cancellazione di residui passivi finanziati da risorse vincolate (-) (gestione dei residui)	Cancellazione nell'esercizio 2023 di impegni finanziati dal fondo pluriennale vincolato dopo l'approvazione del rendiconto dell'esercizio 2022 non reimpegnati nell'esercizio 2023	Risorse vincolate nel bilancio al 31/12/2023	Risorse vincolate nel risultato di amministrazione al 31/12/2023
				(a)	(b)	(c)	(d)	(e)	(f)	(g)	(h)=(b)+(c)-(d)-(e)+(g)	(i)=(a)+(c)-(d)-(e)-(f)+(g)
393 2020	AT218_S7048 Lavori adeguamento cabina principale di compressione ampl. rete distribuz. gas metano aree PRG Cap. E. 1771	7048 2020	Lavori adeguamento cabina principale di compressione ampl. rete distribuz. gas metano aree PRG Cap. E. 1771	95.981,15	0,00	0,00	0,00	0,00	0,00	0,00	0,00	95.981,15
398 2020	AT218_1774 FESR 2007-2013 Acquisti mezzi raccolta rifiuti porta a porta (Cap. S 6778)	6778 2020	FESR2007-2013Acquisti mezzi raccolta rifiuti porta a porta (Cap.E.1774)	17.117,89	17.117,89	0,00	0,00	0,00	0,00	0,00	17.117,89	17.117,89
399 2020	AT218_99999 Vincoli da trasferimenti in c/capitale	399 2020	.	17.534,22	0,00	0,00	0,00	0,00	0,00	0,00	0,00	17.534,22
400 2020	AT218_1904 Riduzione impatto pesca sull'ambiente	400 2020	.	207.600,00	207.600,00	0,00	0,00	0,00	0,00	0,00	207.600,00	207.600,00
404 2022	Censimento permanente popolazione (Cap. S 2392)	2392 2022	Censimento permanente popolazione	11.186,90	0,00	0,00	0,00	0,00	0,00	0,00	0,00	11.186,90
413 2020	2020/413 Progetto Home Care Premium 2014 - Finanz. dall'INPS - (Cap. S. 5347)	550 2020	.	0,00	0,00	0,00	0,00	0,00	0,00	0,00	0,00	0,00
417 2020	2020/417 Avviso3/2016 -PON inclusione(Cap. S.5123)	532 2020	.	0,00	0,00	0,00	0,00	0,00	0,00	0,00	0,00	0,00
417 2022	Avviso3/2016 -PON inclusione(Cap. S.5123)	5123 2022	Avviso 3/2016-PON inclusione-(Cap. E 417)	1.093,52	0,00	0,00	0,00	0,00	0,00	0,00	0,00	1.093,52
418 2022	Proventi impianti termici (Cap.S. 4819)	4819 2022	Controllo e manutenzione impianti termici (Cap. E.418)	99.863,50	99.863,50	143.928,97	99.863,50	0,00	0,00	0,00	143.928,97	143.928,97
422 2021	Diritti per il rilascio dei permessi per la raccolta dei funghi epigei - L.R. 15-5-06 (Cap. S. 4839)	4839 2021	Ricostituzione e miglioramento dell'ecosistema forestale L.R. 15.5.06 n.14 (Cap. E. 422)	3.150,00	0,00	0,00	0,00	0,00	0,00	0,00	0,00	3.150,00
423 2021	Diritti istruttoria eliminazione vincoli PEEP (Cap. S. 4061)	4061 2021	Progetto istruttoria eliminazione vincoli PEEP (Cap. E. 423 )	6.620,00	0,00	0,00	0,00	0,00	0,00	0,00	0,00	6.620,00
430 2020	2020/430 Proventi da attività estrattive -L.R. 22/2019 (Cap. S. 4803)	4803 2020	Spese da proventi attività estrattive - art. 10 c.7 L.R. 22/2019 (Cap. E 430)	9.931,93	0,00	1.913,71	0,00	0,00	0,00	0,00	1.913,71	11.845,64
431 2022	Contributo Reg.le L.R. 45/2017 per pagamento locazioni (Cap. S. 5435)	5435 2022	L.R. 45/2017 Contributi per sostegno pagamento locazioni (Cap. E. 431)	4.217,90	0,00	0,00	0,00	0,00	0,00	0,00	0,00	4.217,90
440 2020	Rimborsi vari legati a prestazioni Servizi Sociali (Cap. S.5056)	549 2020	.	1.777,84	0,00	0,00	0,00	0,00	0,00	0,00	0,00	1.777,84
440 2022	Rimborsi vari legati a prestazioni Servizi Sociali (Cap. S.5056)	5056 2022	Prestazioni servizi sociali (Cap. E.440)	28.917,37	12.830,75	96.986,30	83.555,52	0,00	-49.796,00	0,00	26.261,53	92.144,15
452 2020	AT218_S6203 Interventi efficientamento energetico scuola G.T. Giordani	6203 2020	interventi efficientamento energetico sc.media G.T. Giordani	120.000,00	0,00	0,00	0,00	0,00	0,00	0,00	0,00	120.000,00



# ELENCO ANALITICO DELLE RISORSE VINCOLATE NEL RISULTATO DI AMMINISTRAZIONE (\*)

COMUNE DI MANFREDONIA

Esercizio: 2023 - Allegato a/2) Risultato di amministrazione - quote vincolate

Cap. di entrata	Descrizione	Capitolo di spesa correlato	Descrizione	Risorse vinc. nel risultato di amministrazione al 1/1/2023 (1)	Risorse vincolate applicate al bilancio dell'esercizio 2023	Entrate vincolate accertate nell'esercizio 2023	Impegni esercizio 2023 finanziati da entrate vincolate accertate nell'esercizio o da quote vincolate del risultato di amministrazione	Fondo plur. vinc. al 31/12/2023 finanziato da entrate vincolate accertate nell'esercizio o da quote vincolate del risultato di amministrazione	Cancellazione di residui attivi vincolati(2) o eliminazione del vincolo su quote del risultato di amministrazione (+) e cancellazione di residui passivi finanziati da risorse vincolate (-) (gestione dei residui)	Cancellazione nell'esercizio 2023 di impegni finanziati dal fondo pluriennale vincolato dopo l'approvazione del rendiconto dell'esercizio 2022 non reimpegnati nell'esercizio 2023	Risorse vincolate nel bilancio al 31/12/2023	Risorse vincolate nel risultato di amministrazione al 31/12/2023
				(a)	(b)	(c)	(d)	(e)	(f)	(g)	(h)=(b)+(c)-(d)-(e)+(g)	(i)=(a)+(c)-(d)-(e)-(f)+(g)
461 2021	Rilascio carte identità CIE (Cap. S. 2398)	2398 2021	Rilascio carte identità CIE (Cap. E. 461)	4.592,49	0,00	0,00	0,00	0,00	0,00	0,00	0,00	4.592,49
471 2020	AT118_S2815 Materiali di consumo vari	2815 2020	Materiali di consumo vari	7.323,12	0,00	0,00	0,00	0,00	0,00	0,00	0,00	7.323,12
495 2021	Sanzioni abbandono rifiuti (Cap.S. 6115)	6115 2021	Acquisto apparecchiature videosorveglianza abbandono rifiuti (Cap. E. 495)	5.972,12	0,00	0,00	0,00	0,00	0,00	0,00	0,00	5.972,12
516 2020	Compartecipazione utenti al costo del servizio SAD (Cap. S. 5087)	559 2020	.	5.019,64	0,00	0,00	0,00	0,00	0,00	0,00	0,00	5.019,64
606 2020	AT16_S5170 Assistenza ex ECA- Rette ricovero minori (Cap. 340 Entrata)	606 2020	.	7.282,96	0,00	0,00	0,00	0,00	0,00	0,00	0,00	7.282,96
607 2020	AT16_S5275 Contributo Reg. in favore di famiglie numerose (Cap. E. 1527)	607 2020	.	510,00	0,00	0,00	0,00	0,00	0,00	0,00	0,00	510,00
608 2020	AT18_S5275 Contributo Reg. in favore di famiglie numerose (Cap. E. 1527)	608 2020	.	2.628,89	0,00	0,00	0,00	0,00	0,00	0,00	0,00	2.628,89
609 2020	AT19_S5012 FNPS 2006-2009 - Potenziam. servizi integraz. scol. minori disabili (Cap. E 258)	609 2020	.	5.239,85	0,00	0,00	0,00	0,00	0,00	0,00	0,00	5.239,85
610 2020	AT16_S5121 Contr. Reg. eliminaz. barriere architettoniche edifici privati (Cap. E. 352)	610 2020	.	14.416,45	0,00	0,00	0,00	0,00	0,00	0,00	0,00	14.416,45
611 2020	AT19_S5282 Interventi a favore di rifugiati (Cap. E. 202)	611 2020	.	7.649,23	0,00	0,00	0,00	0,00	0,00	0,00	0,00	7.649,23
612 2020	AT17_S5014 FNPS 2006-2009 - Case per la vita per personale con problematiche psicosociali (Cap. E. 258)	612 2020	.	47.946,40	0,00	0,00	0,00	0,00	0,00	0,00	0,00	47.946,40
613 2020	AT18_S5071 Interventi a favore delle famiglie numerose (Cap. E 414)	613 2020	.	12.127,04	0,00	0,00	0,00	0,00	0,00	0,00	0,00	12.127,04
616 2020	AT16_S5029 FGSA 2010 - Integrazione interventi vari (Cap. E. 257)	616 2020	.	38.342,68	0,00	0,00	0,00	0,00	0,00	0,00	0,00	38.342,68
619 2020	AT20_S5381 Fondo povertà annualità 2018 (Cap. S.5381)	5381 2020	Fondo povertà-Annualità 2018 (Cap. E.1537)	51.738,80	50.000,00	0,00	0,00	0,00	-99.408,60	0,00	50.000,00	151.147,40
624 2020	2020/624 Contributi da privati fonti rinnovabili (Cap. S. 4836)	4836 2020	Ambiente - risparmio energetico fonti rinnovabili (Cap. E 624)	1.600,63	0,00	12.542,62	0,00	0,00	0,00	0,00	12.542,62	14.143,25
687 2021	Oneri infrastrutture compart (Cap. S.6123)	6123 2021	Oneri infrastrutture compart (Cap.E. 687)	970.643,44	0,00	16.516,18	0,00	0,00	0,00	0,00	16.516,18	987.159,62



# ELENCO ANALITICO DELLE RISORSE VINCOLATE NEL RISULTATO DI AMMINISTRAZIONE (\*)

COMUNE DI MANFREDONIA

Esercizio: 2023 - Allegato a/2) Risultato di amministrazione - quote vincolate

Cap. di entrata	Descrizione	Capitolo di spesa correlato	Descrizione	Risorse vinc. nel risultato di amministrazione al 1/1/2023 (1)	Risorse vincolate applicate al bilancio dell'esercizio 2023	Entrate vincolate accertate nell'esercizio 2023	Impegni esercizio 2023 finanziati da entrate vincolate accertate nell'esercizio o da quote vincolate del risultato di amministrazione	Fondo plur. vinc. al 31/12/2023 finanziato da entrate vincolate accertate nell'esercizio o da quote vincolate del risultato di amministrazione	Cancellazione di residui attivi vincolati(2) o eliminazione del vincolo su quote del risultato di amministrazione (+) e cancellazione di residui passivi finanziati da risorse vincolate (-) (gestione dei residui)	Cancellazione nell'esercizio 2023 di impegni finanziati dal fondo pluriennale vincolato dopo l'approvazione del rendiconto dell'esercizio 2022 non reimpegnati nell'esercizio 2023	Risorse vincolate nel bilancio al 31/12/2023	Risorse vincolate nel risultato di amministrazione al 31/12/2023
				(a)	(b)	(c)	(d)	(e)	(f)	(g)	(h)=(b)+(c)-(d)-(e)+(g)	(i)=(a)+(c)-(d)-(e)-(f)+(g)
689 2021	Oneri urbanizzazioni secondarie comparto CA12 (Cap.S. 6125)	6125 2021	Lavori allacciamenti generali comparto CA12 (Cap. E. 689)	58.712,45	0,00	0,00	0,00	0,00	0,00	0,00	0,00	58.712,45
712 2021	Proventi permessi ZTL (Cap. S. 2821)	2821 2021	Spese manutenzione varchi ZTL (Cap. E 712)	20.251,00	20.251,00	0,00	0,00	0,00	0,00	0,00	20.251,00	20.251,00
775 2020	Rimborsi e recuperi diversi	624 2020	.	3.607,92	3.607,92	0,00	0,00	0,00	0,00	0,00	3.607,92	3.607,92
821 2021	Cambio di destinazione D32 (Cap. S. 6596)	6596 2021	Piano di recupero D32 (Cap. E. 821)	86.098,81	0,00	37.177,21	0,00	0,00	0,00	0,00	37.177,21	123.276,02
858 2020	2020/858 Contr. piano antincendio edifici scolastici (Cap. S. 6216)	579 2020	.	29.247,75	0,00	0,00	0,00	0,00	0,00	0,00	0,00	29.247,75
858 2023	Contr. piano antincendio edifici scolastici (Cap. S. 6216)	6219 2023	Adeguamento e messa in sicurezza palestra sc. elem. Croce - L. 160/2019 art. 1 c. 29 (Cap. E. 823)	0,00	0,00	85.000,00	0,00	0,00	0,00	0,00	85.000,00	85.000,00
862 2021	Alienazione beni piano alienazioni (Cap. S. 7084)	7084 2021	Estinzione anticipata quota capitale mutui (Cap. E 862)	195.211,67	0,00	325.966,66	29.438,27	0,00	0,00	0,00	296.528,39	491.740,06
863 2020	2020/863 Interventi di efficientamento energetico scuola Garibaldi (Cap. S. 6204)	577 2020	.	0,00	0,00	0,00	0,00	0,00	0,00	0,00	0,00	0,00
1500 2020	AT218_1500 Contr. Reg. Progetto Parco di Lama Scaloria (Cap. S. 6615)	6615 2020	Progetto Parco di Lama Scaloria - Contr. Reg. (Cap. E.1500)	127.573,01	0,00	0,00	0,00	0,00	0,00	0,00	0,00	127.573,01
1522 2020	2020/1522 Manutenzione straord. edificio scolastico infanzia Rione Occidentale (Cap. S. 6223)	584 2020	.	0,00	0,00	0,00	0,00	0,00	0,00	0,00	0,00	0,00
1523 2023	Recupero ex fabbriche di San Francesco (Cap. S. 6224)	6224 2023	Recupero ex fabbriche di San Francesco (Cap. E. 1523)	0,00	0,00	300.000,00	245.747,89	0,00	0,00	0,00	54.252,11	54.252,11
1524 2023	Museo civico Manfredi presso Palazzo San Domenico (Cap. S. 6225)	6225 2023	Museo civico Manfredi presso Palazzo San Domenico (Cap. E. 1524)	183.000,00	183.000,00	0,00	0,00	0,00	0,00	0,00	183.000,00	183.000,00
1525 2022	Interventi di messa in sicurezza idraulica della Lama Scaloria e mobilità sostenibile (Cap. S.6226)	6226 2022	Interventi di messa in sicurezza idraulica della Lama Scaloria e mobilità sostenibile (Cap. E 1525)	1.346.259,20	0,00	0,00	0,00	0,00	0,00	0,00	0,00	1.346.259,20
1526 2020	2020/1526 Rigenerazione urbana Parco di Grotta Scaloria (Cap. S.6227)	588 2020	.	0,00	0,00	0,00	0,00	0,00	0,00	0,00	0,00	0,00
1528 2020	2020/1528 Buoni servizio anziani e disabili FSE 2014-2020 (Cap.S.5376)	537 2020	.	0,00	0,00	0,00	0,00	0,00	0,00	0,00	0,00	0,00
1528 2022	Buoni servizio anziani e disabili FSE 2014-2020 (Cap.S.5376)	5376 2022	Buoni servizio anziani e disabili FSE 2014-2020 (Cap. E.1528)	53.464,07	0,00	0,00	0,00	0,00	0,00	0,00	0,00	53.464,07



# ELENCO ANALITICO DELLE RISORSE VINCOLATE NEL RISULTATO DI AMMINISTRAZIONE (\*)

COMUNE DI MANFREDONIA

Esercizio: 2023 - Allegato a/2) Risultato di amministrazione - quote vincolate

Cap. di entrata	Descrizione	Capitolo di spesa correlato	Descrizione	Risorse vinc. nel risultato di amministrazione al 1/1/2023 (1)	Risorse vincolate applicate al bilancio dell'esercizio 2023	Entrate vincolate accertate nell'esercizio 2023	Impegni esercizio 2023 finanziati da entrate vincolate accertate nell'esercizio o da quote vincolate del risultato di amministrazione	Fondo plur. vinc. al 31/12/2023 finanziato da entrate vincolate accertate nell'esercizio o da quote vincolate del risultato di amministrazione	Cancellazione di residui attivi vincolati(2) o eliminazione del vincolo su quote del risultato di amministrazione (+) e cancellazione di residui passivi finanziati da risorse vincolate (-) (gestione dei residui)	Cancellazione nell'esercizio 2023 di impegni finanziati dal fondo pluriennale vincolato dopo l'approvazione del rendiconto dell'esercizio 2022 non reimpegnati nell'esercizio 2023	Risorse vincolate nel bilancio al 31/12/2023	Risorse vincolate nel risultato di amministrazione al 31/12/2023
				(a)	(b)	(c)	(d)	(e)	(f)	(g)	(h)=(b)+(c)-(d)-(e)+(g)	(i)=(a)+(c)-(d)-(e)-(f)+(g)
1532 2020	2020/1532 Buoni servizio infanzia 2017 (Cap.S. 5049)	538 2020	.	0,00	0,00	0,00	0,00	0,00	0,00	0,00	0,00	0,00
1532 2022	Buoni servizio infanzia 2017 (Cap.S. 5049)	5049 2022	Buoni servizio infanzia 2017 (Cap.E. 1532)	253.892,39	0,00	0,00	0,00	0,00	0,00	0,00	0,00	253.892,39
1533 2020	Rigenerazione urbana realizzazione parco per anziani lottizzazione Gozzini (Cap. S. 6228)	589 2020	.	70.000,00	0,00	0,00	0,00	0,00	0,00	0,00	0,00	70.000,00
1538 2020	2020/1538 Provi dopo di noi (Cap.S. 5382)	539 2020	.	170.000,00	0,00	310.000,00	100.000,00	0,00	0,00	0,00	210.000,00	380.000,00
1539 2020	Fondo Poverta' annualita' 2019 (Cap. S. 5383)	5383 2020	Fondo Poverta' annualita' 2019	398.804,40	393.804,40	0,00	343.804,40	0,00	-157.530,15	0,00	50.000,00	212.530,15
1541 2020	2020/1541 Buoni anziani e disabili risorse FSC (Cap. S. 5385)	541 2020	.	20.000,00	0,00	0,00	0,00	0,00	0,00	0,00	0,00	20.000,00
1543 2020	2020/1543 Home Care Premium (Cap. S. 5387)	551 2020	.	0,00	0,00	0,00	0,00	0,00	0,00	0,00	0,00	0,00
1544 2022	FNPS 2018 (Cap. S. 5388)	5388 2022	FNPS 2018 (Cap. E. 1544)	10.000,00	10.000,00	0,00	0,00	0,00	0,00	0,00	10.000,00	10.000,00
1547 2021	Carnevali storici (Cap. S. 4045)	4045 2021	Carnevali Storici (Cap. E 1547)	44.974,39	0,00	0,00	0,00	0,00	0,00	0,00	0,00	44.974,39
1548 2021	Intervento di recupero ambientale e restauro pavim. C.so Roma, strade e p.ze adiacenti (Cap. S.6229)	6229 2021	Intervento di recupero ambientale e restauro pavim. C.so Roma, strade e p.ze adiacenti (Cap. E 1548)	68.157,16	68.157,16	0,00	68.157,16	0,00	0,00	0,00	0,00	0,00
1548 2022	Intervento di recupero ambientale e restauro pavim. C.so Roma, strade e p.ze adiacenti (Cap. S.6229)	6229 2022	Intervento di recupero ambientale e restauro pavim. C.so Roma, strade e p.ze adiacenti (Cap. E 1548)	1.866.500,82	1.866.500,82	0,00	1.866.500,82	0,00	-1.934.657,98	0,00	0,00	1.934.657,98
1549 2022	F.N.P.S. 2019 (Cap. S. 5392)	5392 2022	F.N.P.S. 2019 (Cap. E. 1549)	57.140,78	53.633,39	0,00	45.075,53	0,00	0,00	0,00	8.557,86	12.065,25
1550 2022	F.N.A. 2019 (Cap. S. 5393)	5393 2022	F.N.A. (Cap. E. 1550)	6.382,72	3.307,01	0,00	3.307,01	0,00	0,00	0,00	0,00	3.075,71
1552 2021	P.O.N. Inclusione 2 (Cap. S. 5395)	5395 2021	P.O.N. Inclusione 2 (Cap. E 1552)	83.732,46	83.732,46	319.014,93	79.394,46	0,00	0,00	0,00	323.352,93	323.352,93
1556 2020	2020/1556 Fondo europeo di sviluppo regionale (Cap. S. 6206)	590 2020	.	0,00	0,00	0,00	0,00	0,00	0,00	0,00	0,00	0,00
1557 2021	Contr. stat. Centri estivi - art. 105 D.L. 34/2020 (Cap. S. 5396-6233)	5408 2021	Contr. stat. spese Centri estivi - art. 105 D.L.34/2020 (Cap. 1557)	1.973,84	0,00	0,00	0,00	0,00	0,00	0,00	0,00	1.973,84



# ELENCO ANALITICO DELLE RISORSE VINCOLATE NEL RISULTATO DI AMMINISTRAZIONE (\*)

COMUNE DI MANFREDONIA

Esercizio: 2023 - Allegato a/2) Risultato di amministrazione - quote vincolate

Cap. di entrata	Descrizione	Capitolo di spesa correlato	Descrizione	Risorse vinc. nel risultato di amministrazione al 1/1/2023 (1)	Risorse vincolate applicate al bilancio dell'esercizio 2023	Entrate vincolate accertate nell'esercizio 2023	Impegni esercizio 2023 finanziati da entrate vincolate accertate nell'esercizio o da quote vincolate del risultato di amministrazione	Fondo plur. vinc. al 31/12/2023 finanziato da entrate vincolate accertate nell'esercizio o da quote vincolate del risultato di amministrazione	Cancellazione di residui attivi vincolati(2) o eliminazione del vincolo su quote del risultato di amministrazione (+) e cancellazione di residui passivi finanziati da risorse vincolate (-) (gestione dei residui)	Cancellazione nell'esercizio 2023 di impegni finanziati dal fondo pluriennale vincolato dopo l'approvazione del rendiconto dell'esercizio 2022 non reimpegnati nell'esercizio 2023	Risorse vincolate nel bilancio al 31/12/2023	Risorse vincolate nel risultato di amministrazione al 31/12/2023
				(a)	(b)	(c)	(d)	(e)	(f)	(g)	(h)=(b)+(c)-(d)-(e)+(g)	(i)=(a)+(c)-(d)-(e)-(f)+(g)
1559 2023	Piano reg.le politiche della famiglia (Cap. S. 5402)	5401 2023	Piano reg.le politiche familiari (Cap. E 1558)	0,00	0,00	51.387,26	0,00	0,00	0,00	0,00	51.387,26	51.387,26
1560 2022	F.N.P.S. 2020 (Cap. S. 5404)	5404 2022	F.N.P.S. 2020 (Cap. E 1560)	227.866,22	227.866,22	0,00	176.032,00	0,00	0,00	0,00	51.834,22	51.834,22
1562 2022	F.N.A. 2020 (Cap. S. 5406)	5406 2022	F.N.A. 2020 (Cap. E 1562)	142.271,87	142.271,87	0,00	138.238,35	0,00	0,00	0,00	4.033,52	4.033,52
1563 2021	Fondo povertà 2020 (Cap. S. 5407)	5407 2021	Fondo povertà 2020 (Cap. E 1563)	970.184,23	0,00	0,00	0,00	0,00	0,00	0,00	0,00	970.184,23
1564 2022	Contrib. stat. reclutamento personale a t.d. (Capp. S. 491-492-493)		Contrib. stat. reclutamento personale a t.d.	6.684,00	0,00	0,00	0,00	0,00	0,00	0,00	0,00	6.684,00
1565 2022	F.N.P.S. 2021 (Cap. S. 5409)	5409 2022	F.N.P.S. 2021 (Cap. E 1565)	28.859,99	0,00	0,00	0,00	0,00	-130.686,32	0,00	0,00	159.546,31
1566 2022	F.G.S.A. 2021 (Cap. S. 5411)	5411 2022	F.G.S.A. 2021 (Cap. E 1566)	249.896,64	249.896,64	0,00	146.893,53	0,00	0,00	0,00	103.003,11	103.003,11
1568 2023	Fondo Povertà 2021 (Cap. S. 5413)	5413 2023	Fondo Povertà 2021 (Cap. E 1568)	0,00	0,00	0,00	0,00	0,00	-885.473,72	0,00	0,00	885.473,72
1569 2023	Buoni anziani 2022/2023 FSC (Cap. S. 5414)	5414 2023	Buoni anziani 2022/2023 FSC (Cap. E 1569)	0,00	0,00	0,00	0,00	0,00	-13.616,82	0,00	0,00	13.616,82
1570 2022	Buoni anziani 2022/2023 FSE (Cap. S. 5415)	5415 2022	Buoni anziani 2022/2023 FSE (Cap. E 1570)	37.050,80	0,00	0,00	0,00	0,00	0,00	0,00	0,00	37.050,80
1572 2023	Fondo povertà 2021 (Cap. S. 5417)	5417 2023	Fondo povertà 2021 (Cap. 1572)	0,00	0,00	0,00	0,00	0,00	-8.000,00	0,00	0,00	8.000,00
1573 2023	Progetto PrinC (Cap. S. 5418)	5418 2023	Progetto PrinC (Cap. E 1573)	0,00	0,00	79.500,00	20.100,00	0,00	0,00	68.820,71	128.220,71	128.220,71
1575 2022	PDZ COMUNI AMBITO (CAP. S 5421)	5421 2022	PDZ COMUNI AMBITO (CAP. E 1575)	51.000,00	51.000,00	98.217,99	77.341,10	0,00	0,00	0,00	71.876,89	71.876,89
1576 2022	CAREGIVER (Cap. S 5423)	5423 2022	CAREGIVER (CAP. E 1576)	34.612,67	34.612,67	0,00	34.612,67	0,00	0,00	0,00	0,00	0,00
1577 2023	CARE LEAVERS (Cap. S 5424)	5424 2023	CARE LEAVERS (CAP. E 1577)	0,00	0,00	227.040,82	150.000,00	0,00	0,00	0,00	77.040,82	77.040,82
1581 2020	2020/1581 F.do per finanziare opere pubbliche - art. 1c. 277 e 278 L. 205/17 (Cap. S. 6234)	572 2020	.	123.627,92	0,00	0,00	0,00	0,00	0,00	0,00	0,00	123.627,92
1582 2022	Contributo FSC Asili nido (Cap. S. 5428)	5428 2022	FSC Asili Nido (Cap. E. 1582)	222.520,62	222.520,00	329.725,69	216.845,43	0,00	0,00	0,00	335.400,26	335.400,88



# ELENCO ANALITICO DELLE RISORSE VINCOLATE NEL RISULTATO DI AMMINISTRAZIONE (\*)

COMUNE DI MANFREDONIA

Esercizio: 2023 - Allegato a/2) Risultato di amministrazione - quote vincolate

Cap. di entrata	Descrizione	Capitolo di spesa correlato	Descrizione	Risorse vinc. nel risultato di amministrazione al 1/1/2023 (1)	Risorse vincolate applicate al bilancio dell'esercizio 2023	Entrate vincolate accertate nell'esercizio 2023	Impegni esercizio 2023 finanziati da entrate vincolate accertate nell'esercizio o da quote vincolate del risultato di amministrazione	Fondo plur. vinc. al 31/12/2023 finanziato da entrate vincolate accertate nell'esercizio o da quote vincolate del risultato di amministrazione	Cancellazione di residui attivi vincolati(2) o eliminazione del vincolo su quote del risultato di amministrazione (+) e cancellazione di residui passivi finanziati da risorse vincolate (-) (gestione dei residui)	Cancellazione nell'esercizio 2023 di impegni finanziati dal fondo pluriennale vincolato dopo l'approvazione del rendiconto dell'esercizio 2022 non reimpegnati nell'esercizio 2023	Risorse vincolate nel bilancio al 31/12/2023	Risorse vincolate nel risultato di amministrazione al 31/12/2023
				(a)	(b)	(c)	(d)	(e)	(f)	(g)	(h)=(b)+(c)-(d)-(e)+(g)	(i)=(a)+(c)-(d)-(e)-(f)+(g)
1583 2022	Contributo FSC Trasp. scol. disabili (Cap. S. 5429)	5429 2022	FSC trasporto scolastico alunni disabili (Cap. E. 1583)	41.705,28	0,00	93.926,11	0,00	0,00	0,00	0,00	93.926,11	135.631,39
1584 2022	Contributo Fondo per assistenza all'autonomia e comunicazione alunni disabili (Cap. S. 5433)	5433 2022	Fondo per assistenza all'autonomia e comunicazione alunni disabili (Cap. E 1584)	124.798,73	124.798,73	120.705,79	124.798,73	0,00	0,00	0,00	120.705,79	120.705,79
1588 2023	PNRR -M1C110102 Digitalizzazione, innovazione e sicurezza nelle PA locali-Abilitazione al cloud per le PA locali-CUP J31C22000570006-Migrazione al cloud dei servizi digitali dell'amministrazione *territorio comunale*N.18 servizi da migrare (Cap. S. 698)	698 2023	PNRR-M1C110102 Digitalizzazione, innovazione e sicurezza nelle PA locali-Abilitazione al cloud per le PA locali-CUP J31C22000570006-Migrazione al cloud dei servizi digitali dell'amministrazione *territorio comunale*N.18 servizi da migrare (Cap. E 1588)	0,00	0,00	409.668,00	150.098,20	0,00	0,00	0,00	259.569,80	259.569,80
1589 2023	PNRR - Missione 1 componente 1 misura 1.4.1 Servizi e cittadinanza digitale finanziato dall'Unione Europea - Next Generation EU- CUP J31F22001780006 (Cap. S. 699)	699 2023	PNRR - Missione 1 componente 1 misura 1.4.1 Servizi e cittadinanza digitale finanziato dall'Unione Europea - Next Generation EU -J31F22001780006 (Cap. E 1589)	0,00	0,00	328.160,00	287.355,00	0,00	0,00	0,00	40.805,00	40.805,00
1595 2022	PNRR - Progetto di fattibilità tecnica ed economica scuola infanzia Parco Pellegrino (Cap. S. 6939)	6939 2022	PNRR - Progetto di fattibilità tecnica ed economica scuola infanzia Parco Pellegrino (Cap. E. 1595)	127.581,20	127.581,20	0,00	0,00	0,00	0,00	0,00	127.581,20	127.581,20
1598 2022	PNRR - Realizzazione nuovo impianto sportivo polivalente comparto CA9 (Cap. S. 6943)	6943 2022	PNRR - Realizzazione nuovo impianto sportivo polivalente comparto CA9 (Cap. E 1598)	250.000,00	250.000,00	0,00	0,00	0,00	0,00	0,00	250.000,00	250.000,00
1599 2022	PNRR - Realizzazione asilo nido comparto CA5 F. 39 (Cap. 6944)	6944 2022	PNRR - Realizzazione asilo nido comparto CA5 F. 39 (Cap. E. 1599)	150.000,00	150.000,00	0,00	0,00	0,00	0,00	0,00	150.000,00	150.000,00
1756 2020	Proventi sanzioni abusi edilizi art. 31 c.4bis DPR 380/2001 (Cap. S. 6968)	6968 2020	Proventi sanzioni abusi edilizi art. 31 c.4bis DPR 380/2001	510.679,53	0,00	355.669,74	0,00	0,00	0,00	0,00	355.669,74	866.349,27
1775 2021	Monetizzazione standard D32 (Cap. S. 6597)	6597 2021	Reperimento standard D32 (Cap. E 1775)	30.763,25	0,00	12.971,66	0,00	0,00	0,00	0,00	12.971,66	43.734,91
1789 2021	Bando MIUR AOODGEFID (Cap. S:5997)	5997 2021	Finanziamento MIUR AOODGEFID (Cap. E. 1789)	6.580,03	0,00	0,00	0,00	0,00	0,00	0,00	0,00	6.580,03
1792 2022	Programma Mangiaplastica 2022		Programma Mangiaplastica 2022	5.746,20	5.746,20	0,00	5.746,20	0,00	0,00	0,00	0,00	0,00
1798 2020	2020/1798 POR Puglia Realizzazione C.C.R. Ippocampo (Cap. S.6783)	593 2020	.	0,00	0,00	0,00	0,00	0,00	0,00	0,00	0,00	0,00
1854 2020	2020/1854 Fondi europei CIS Capitanata - Parcheggio Basilica Siponto(Cap. S. 6207)	573 2020	.	12.055,38	0,00	0,00	0,00	0,00	0,00	0,00	0,00	12.055,38
1855 2020	2020/1855 Fondi europei CIS Capitanata - miglior. zone umide(Cap. S. 6208)	574 2020	.	0,00	0,00	0,00	0,00	0,00	0,00	0,00	0,00	0,00





# ELENCO ANALITICO DELLE RISORSE VINCOLATE NEL RISULTATO DI AMMINISTRAZIONE (\*)

COMUNE DI MANFREDONIA

Esercizio: 2023 - Allegato a/2) Risultato di amministrazione - quote vincolate

Cap. di entrata	Descrizione	Capitolo di spesa correlato	Descrizione	Risorse vinc. nel risultato di amministrazione al 1/1/2023 (1)	Risorse vincolate applicate al bilancio dell'esercizio 2023	Entrate vincolate accertate nell'esercizio 2023	Impegni esercizio 2023 finanziati da entrate vincolate accertate nell'esercizio o da quote vincolate del risultato di amministrazione	Fondo plur. vinc. al 31/12/2023 finanziato da entrate vincolate accertate nell'esercizio o da quote vincolate del risultato di amministrazione	Cancellazione di residui attivi vincolati(2) o eliminazione del vincolo su quote del risultato di amministrazione (+) e cancellazione di residui passivi finanziati da risorse vincolate (-) (gestione dei residui)	Cancellazione nell'esercizio 2023 di impegni finanziati dal fondo pluriennale vincolato dopo l'approvazione del rendiconto dell'esercizio 2022 non reimpegnati nell'esercizio 2023	Risorse vincolate nel bilancio al 31/12/2023	Risorse vincolate nel risultato di amministrazione al 31/12/2023
				(a)	(b)	(c)	(d)	(e)	(f)	(g)	(h)=(b)+(c)-(d)-(e)+(g)	(i)=(a)+(c)-(d)-(e)-(f)+(g)
1856 2020	2020/1856 Contrib. ristoro gettito TASI- Piani sicurezza art. 1 c. 892 LS 145/2018 (Cap. S. 6209)	575 2020	.	4.632,80	0,00	189.550,29	188.935,43	0,00	0,00	0,00	614,86	5.247,66
1867 2022	Risorse reg.L. 205/2017 art. 1 c. 1072 - integr. caratterizz. discarica Pariti II (Cap. S. 6784)	6784 2022	Messa in sicurezza integraz. caratterizz. discarica Pariti II (Cap. E 1867)	258.021,30	258.021,30	0,00	0,00	0,00	-1.504.367,54	0,00	258.021,30	1.762.388,84
1868 2022	Risorse reg. L. 205/2017 art. 1 c. 1072 -emerg. falda discarica Pariti II (Cap. S. 6786)	6786 2022	Messa in sicurezza emerg. falda discarica Pariti II (Cap. E 1868)	134.035,68	134.035,68	0,00	0,00	0,00	-791.373,94	0,00	134.035,68	925.409,62
1869 2022	Risorse reg. L. 205/2017 art. 1 c. 1072 -analisi rischio discarica Pariti I (Cap. S. 6787)	6787 2022	Analisi rischio discarica Pariti I (Cap. E. 1869)	70.101,73	70.101,73	0,00	0,00	0,00	-63.869,35	0,00	70.101,73	133.971,08
1870 2022	Risorse Ministero -Monitoraggio acque di falda discariche (Cap. S. 6788)	6788 2022	Monitoraggio acque di falda discariche - Risorse Ministero Amb. (Cap. E 1870)	387.618,74	387.618,74	0,00	0,00	0,00	-493.454,80	0,00	387.618,74	881.073,54
1873 2022	Messa in sicurezza fronte roccioso loc. Ripa di Sasso (Cap. S. 6237)	6237 2022	Messa in sicurezza fronte roccioso loc. Ripa di Sasso (Cap. E 1873)	595.395,96	0,00	0,00	0,00	0,00	0,00	0,00	0,00	595.395,96
1874 2023	Patti attuazione sicurezza urbana e istallaz. sistemi videosorveglianza (Cap. S. 6238)	6238 2023	Patti attuazione sicurezza urbana e istallaz. sistemi videosorveglianza (Cap. E. 1874)	0,00	0,00	250.000,00	204.078,68	0,00	0,00	0,00	45.921,32	45.921,32
1879 2023	PNRR - Miglioram. sismico, adeg. normat. prev. incendi, abb. barriere arch. sc. el. San L. Maiorano (Cap. S. 6244)	6244 2023	PNRR - Miglioram. sismico, adeg. normat. prev. incendi, abb. barriere arch. sc. el. San L. Maiorano (Cap. E. 1879)	0,00	0,00	361.682,31	0,00	0,00	0,00	0,00	361.682,31	361.682,31
1885 2022	PNRR - Messa in sicurezza Istituto Nautico Via D. Alighieri da destinare a sede Carabinieri (Cap.S. 6222)	6222 2022	Messa in sicurezza Istituto nautico Via D. Alighieri da destinare a sede Carabinieri (Cap. E.1885)	489.994,40	489.994,40	0,00	0,00	0,00	0,00	0,00	489.994,40	489.994,40
1913 2023	Lavori adeguam. funzionale e messa in sicurezza impiantistica palestra e spogliatoio ed. scol. Croce (Cap. S. 6928)	6928 2023	Lavori adeguam. funzionale e messa in sicurezza impiantistica palestra e spogliatoio ed. scol. Croce (Cap. E. 1913)	0,00	0,00	350.000,00	323.935,60	0,00	0,00	0,00	26.064,40	26.064,40
1920 2023	Contrib. st. Manutenzione str. strade fraz. San Salvatore -art. 1 c. 29 L. 160/2019 (Cap. S. 6218)	6218 2023	Manutenz. str. strade s.li fraz. San Salvatore - contr. st. L. 160/2019 art. 1 c. 29 (cap. E 1920)	0,00	0,00	85.000,00	75.961,94	0,00	0,00	0,00	9.038,06	9.038,06
<b>Totale Vincoli da trasferimenti (I/2)</b>				27.231.118,44	6.587.129,47	6.792.806,85	6.461.230,00	0,00	-6.158.091,99	68.820,71	6.987.527,03	33.789.607,99
<b>Vincoli derivanti da finanziamenti</b>												
271 2020	AM18_1652 Mutuo Completamento lavori consolidam. ex edificio sanitario B.go Mezzanone (Cap. S. 6024)	6024 2020	Lavori di consolidam immobile in b.go Mezzanone	1.067,01	0,00	0,00	0,00	0,00	0,00	0,00	0,00	1.067,01
272 2020	AM18_1831 Mutuo DD.PP. Realizz. fontana Rotonda V.le Miramare (Cap. S. 6035)	6035 2020	prog.esecutivo realizzazione di fontana artistica presso la rotatoria di V.le Miramare	170.000,00	0,00	0,00	0,00	0,00	0,00	0,00	0,00	170.000,00



# ELENCO ANALITICO DELLE RISORSE VINCOLATE NEL RISULTATO DI AMMINISTRAZIONE (\*)

COMUNE DI MANFREDONIA

Esercizio: 2023 - Allegato a/2) Risultato di amministrazione - quote vincolate

Cap. di entrata	Descrizione	Capitolo di spesa correlato	Descrizione	Risorse vinc. nel risultato di amministrazione al 1/1/2023 (1)	Risorse vincolate applicate al bilancio dell'esercizio 2023	Entrate vincolate accertate nell'esercizio 2023	Impegni esercizio 2023 finanziati da entrate vincolate accertate nell'esercizio o da quote vincolate del risultato di amministrazione	Fondo plur. vinc. al 31/12/2023 finanziato da entrate vincolate accertate nell'esercizio o da quote vincolate del risultato di amministrazione	Cancellazione di residui attivi vincolati(2) o eliminazione del vincolo su quote del risultato di amministrazione (+) e cancellazione di residui passivi finanziati da risorse vincolate (-) (gestione dei residui)	Cancellazione nell'esercizio 2023 di impegni finanziati dal fondo pluriennale vincolato dopo l'approvazione del rendiconto dell'esercizio 2022 non reimpegnati nell'esercizio 2023	Risorse vincolate nel bilancio al 31/12/2023	Risorse vincolate nel risultato di amministrazione al 31/12/2023
				(a)	(b)	(c)	(d)	(e)	(f)	(g)	(h)=(b)+(c)-(d)-(e)+(g)	(i)=(a)+(c)-(d)-(e)-(f)+(g)
273 2020	AM18_1843 Ristrutturazione Istituto Nautico Via D. Alighieri (Cap. S. 6266)	6266 2020	Mutuo CDP SpA per ristrutturazione complesso edilizio sede ex Nautico "Gen"Rotundi	1.000.000,00	0,00	0,00	0,00	0,00	0,00	0,00	0,00	1.000.000,00
274 2020	AM18_1071 Mutuo ristrutturazione scuola elementare Croce 4° Lotto (Cap. 6160 S)	6160 2020	manutenz. straord. scuola elem. "Croce"- 3° lotto-	7.382,89	0,00	0,00	0,00	0,00	0,00	0,00	0,00	7.382,89
275 2020	AM18_1735 Completamento palestra scuola media Don Milani (Cap. S. 6201)	6201 2020	Mutuo Cassa DD PP per Completamento corpo palestra Scuola Media Don Milani	10.424,66	0,00	0,00	0,00	0,00	0,00	0,00	0,00	10.424,66
276 2020	AM18_1412 Mutuo - Costruzione piscina coperta (Cap. S 6300)	6300 2020	Progetto preliminare costruzione piscina coperta	220.628,99	0,00	0,00	0,00	0,00	0,00	0,00	0,00	220.628,99
277 2020	AM18_1126 Mutuo sistemazione aree comunali a verde pubblico (Cap. 6799 Spesa)	6799 2020	assunz. mutuo Cassa DD.PP. posiz. n. 439914700 per sistemaz. aree a verde	24,43	0,00	0,00	0,00	0,00	0,00	0,00	0,00	24,43
278 2020	AM18_1830 Realizzazione nuovi tronchi di fogna bianca Rione Monticchio (Cap. S. 6679)	6679 2020	Lavori di realizzaz. nuovi tronchi rete fogna bianca in zona Monticchio	49.763,78	0,00	0,00	0,00	0,00	0,00	0,00	0,00	49.763,78
279 2020	AM18_1811 Sostituzione condotta idrica C.D. paludi sipontine 2° stralcio (Cap. S. 6689)	6689 2020	Lavori sostituzione condotta idrica Siponto - Paludi Sipontine-	89.603,45	0,00	0,00	0,00	0,00	0,00	0,00	0,00	89.603,45
280 2020	AM18_1192 Mutuo - Manutenzione straordinario tronchi di fogna Lungomare del Sole (Cap. S. 6712)	6712 2020	Interventi di rifacimento fognario nel tratto Viale Kennedy	6.179,04	0,00	0,00	0,00	0,00	0,00	0,00	0,00	6.179,04
281 2020	AM18_1627 Realizzaz. nuovi tronchi rete idrica e fognaria (Cap. S. 6713)	6713 2020	Realizzazione rete idrica v.le Padre Pio e sue diramazioni	177.594,93	0,00	0,00	0,00	0,00	0,00	0,00	0,00	177.594,93
282 2020	AM18_1740 Realizzazione tranco idrico tratto compreso tra viale dei Pini e innesto ex SS. 159 Siponto - 2° stralcio (Cap. S. 6714)	6714 2020	Lavori di sistemazione della condotta idrica in Siponto Prestito CDP S.p.A. Roma	23.182,36	0,00	0,00	0,00	0,00	0,00	0,00	0,00	23.182,36
283 2020	AM18_1823 Manutenzione straordinaria alcuni tratti di fogna nera ( Cap. S. 6735)	6735 2020	Prestito di 160.623,56 CDP x manutenz. straord. tronchi fogna nera abitato	7.786,04	0,00	0,00	0,00	0,00	0,00	0,00	0,00	7.786,04
284 2020	AM18_1104 Ampliamento rete P.I. (Cap. S. 6029)	6029 2020	progetto definitivo lavori di ampliamento impianti di P.I. nel territorio com.le	1.198,00	0,00	0,00	0,00	0,00	0,00	0,00	0,00	1.198,00
285 2020	AM18_1111 Rotatoria Via S. Restituta-Via Cavolecchia (Cap. S. 6034)	6034 2020	prog.esecutivo lavori realizzaz.rotatoria tra Via Cavolecchia e S.Restituta	20.979,69	0,00	0,00	0,00	0,00	0,00	0,00	0,00	20.979,69
286 2020	AM18_1625 Mutuo sistemazione Viale Miramare (Cap. S. 6452)	6452 2020	progetto esecutivo sistemaz.tratto di V.le Miramare dalla Rotonda al piazzale Ferri	101.888,41	0,00	0,00	0,00	0,00	0,00	0,00	0,00	101.888,41
287 2020	AM18_1734 Mutuo completamento Corso Manfredi 3° lotto (Cap. S. 6475)	6475 2020	Mutuo Cassa DDPP per Lavori di recupero ambientale Corso Manfredi.	27,32	0,00	0,00	0,00	0,00	0,00	0,00	0,00	27,32
288 2020	AM18_1851 Devoluzione mutui diversi per manutenzione straord. strade (Cap. S. 6498)	6498 2020	diverso utilizzo economie accertate mutui CDP pos. 4396103 01, 4514029 00, 4466713 00, 4478391 00	1.258,70	0,00	0,00	0,00	0,00	0,00	0,00	0,00	1.258,70



# ELENCO ANALITICO DELLE RISORSE VINCOLATE NEL RISULTATO DI AMMINISTRAZIONE (\*)

COMUNE DI MANFREDONIA

Esercizio: 2023 - Allegato a/2) Risultato di amministrazione - quote vincolate

Cap. di entrata	Descrizione	Capitolo di spesa correlato	Descrizione	Risorse vinc. nel risultato di amministrazione al 1/1/2023 (1)	Risorse vincolate applicate al bilancio dell'esercizio 2023	Entrate vincolate accertate nell'esercizio 2023	Impegni esercizio 2023 finanziati da entrate vincolate accertate nell'esercizio o da quote vincolate del risultato di amministrazione	Fondo plur. vinc. al 31/12/2023 finanziato da entrate vincolate accertate nell'esercizio o da quote vincolate del risultato di amministrazione	Cancellazione di residui attivi vincolati(2) o eliminazione del vincolo su quote del risultato di amministrazione (+) e cancellazione di residui passivi finanziati da risorse vincolate (-) (gestione dei residui)	Cancellazione nell'esercizio 2023 di impegni finanziati dal fondo pluriennale vincolato dopo l'approvazione del rendiconto dell'esercizio 2022 non reimpegnati nell'esercizio 2023	Risorse vincolate nel bilancio al 31/12/2023	Risorse vincolate nel risultato di amministrazione al 31/12/2023
				(a)	(b)	(c)	(d)	(e)	(f)	(g)	(h)=(b)+(c)-(d)-(e)+(g)	(i)=(a)+(c)-(d)-(e)-(f)+(g)
289 2020	AM18_1859 Devoluzione mutuo consolidamento edificio ex sanitario B.go Mezzanone (Cap. S. 6006)	6006 2020	Lavori consolidamento ala edificio ex sanitario Bgo Mezzanone	124,57	0,00	0,00	0,00	0,00	0,00	0,00	0,00	124,57
290 2020	AM18_1837 Mutuo x arredi scuole medie ed elementari (Cap. S. 6265)	6265 2020	Mutuo acquisto arredi scuole medie ed elementari (Cap. E. 1837)	15.832,48	0,00	0,00	0,00	0,00	0,00	0,00	0,00	15.832,48
291 2020	AM18_1019 Mutuo sistemazione Centro Storico (Cap. 6401 Spesa)	6401 2020	Sistemazione strade e piazze del Centro Storico (Cap. 1019 Entrata)	612,11	0,00	0,00	0,00	0,00	0,00	0,00	0,00	612,11
380 2020	AM18_1088 Mutuo per acquisto straordinario beni mobilio, arredi ecc. scuole elementari (cap. 6170 Spesa)	6170 2020	Acquisto straordinario beni mobili, arredi ecc., scuole elementari (Cap. 1088 E.)	2.178,48	0,00	0,00	0,00	0,00	0,00	0,00	0,00	2.178,48
<b>Totale Vincoli derivanti da finanziamenti (I/3)</b>				<b>1.907.737,34</b>	<b>0,00</b>	<b>0,00</b>	<b>0,00</b>	<b>0,00</b>	<b>0,00</b>	<b>0,00</b>	<b>0,00</b>	<b>1.907.737,34</b>
<b>Vincoli formalmente attribuiti dall'ente</b>												
	Piano manutenzione strade		Piano manutenzione strade	1.000.000,00	0,00	0,00	0,00	0,00	0,00	0,00	0,00	1.000.000,00
	Costi di notifica anticipati dal concessionario C&C srl di Margherita di Savoia	1891 2022	Spese notifiche Concessionario entrate	411.256,00	0,00	0,00	0,00	0,00	0,00	0,00	0,00	411.256,00
388 2020	D18_S5949 Manutenzione straordinaria patrimonio pubblico -O.U. (Cap. E. 1760)	5949 2020	Manutenzione straordinaria patrimonio pubblico -O.U. (Cap. E. 1760)	4.095,48	0,00	0,00	0,00	0,00	0,00	0,00	0,00	4.095,48
395 2020	D18_890 Ricavo dalla cessione o rinuncia di valori immobiliari (Cap. S.5942)	5942 2020	Acquisto macchine, mobili e materiale informatico CED (Cap 890)	96.699,86	0,00	0,00	0,00	0,00	0,00	0,00	0,00	96.699,86
397 2020	D18_689 Oneri urbanizzazioni secondarie comparto CA12 (Cap.S. 6125)	6125 2020	Lavori allacciamenti generali comparto CA12 (Cap. E. 689)	10.567,77	0,00	0,00	0,00	0,00	0,00	0,00	0,00	10.567,77
403 2020	AE18_S5111 1^ dote per i nuovi nati Contributo regionale - A.A.-	5111 2020	1^ DOTE NUOVI NATI	20.754,78	0,00	0,00	0,00	0,00	0,00	0,00	0,00	20.754,78
404 2020	AE18_S6372 Quote partecipazione Agenzia del Turismo - O.U.	6372 2020	quota sociale istituzione agenzia del turismo	26.000,00	0,00	0,00	0,00	0,00	0,00	0,00	0,00	26.000,00
405 2020	AE18_768 Recupero anticipazione somme per spese di demolizione (Cap. S. 4578)	4578 2020	Demoliz. opere abusive area demanio maritt. Siponto Fogl.39 p.lle 620 e 144	154.061,00	0,00	0,00	0,00	0,00	0,00	0,00	0,00	154.061,00
406 2020	AE18_887 Anticipaz. somme dalla Regione per demolizione opere abusive (Cap. S.6595)	6595 2020	spese demolizione edificio abusivo	30.000,00	0,00	0,00	0,00	0,00	0,00	0,00	0,00	30.000,00
407 2020	AE18_57 Entrate per oneri concessori relativi alla sanatoria degli abusi edilizi	6609 2020	demolizione fabbricati abusivi	60.000,00	0,00	0,00	0,00	0,00	0,00	0,00	0,00	60.000,00
408 2020	AE18_55 Oneri di urbanizzazione concessioni edilizie	6629 2020	PUG affidam.incarico di redazione	61.130,22	60.130,22	0,00	18.470,40	0,00	0,00	0,00	41.659,82	42.659,82



# ELENCO ANALITICO DELLE RISORSE VINCOLATE NEL RISULTATO DI AMMINISTRAZIONE (\*)

COMUNE DI MANFREDONIA

Esercizio: 2023 - Allegato a/2) Risultato di amministrazione - quote vincolate

Cap. di entrata	Descrizione	Capitolo di spesa correlato	Descrizione	Risorse vinc. nel risultato di amministrazione al 1/1/2023 (1)	Risorse vincolate applicate al bilancio dell'esercizio 2023	Entrate vincolate accertate nell'esercizio 2023	Impegni esercizio 2023 finanziati da entrate vincolate accertate nell'esercizio o da quote vincolate del risultato di amministrazione	Fondo plur. vinc. al 31/12/2023 finanziato da entrate vincolate accertate nell'esercizio o da quote vincolate del risultato di amministrazione	Cancellazione di residui attivi vincolati(2) o eliminazione del vincolo su quote del risultato di amministrazione (+) e cancellazione di residui passivi finanziati da risorse vincolate (-) (gestione dei residui)	Cancellazione nell'esercizio 2023 di impegni finanziati dal fondo pluriennale vincolato dopo l'approvazione del rendiconto dell'esercizio 2022 non reimpegnati nell'esercizio 2023	Risorse vincolate nel bilancio al 31/12/2023	Risorse vincolate nel risultato di amministrazione al 31/12/2023
				(a)	(b)	(c)	(d)	(e)	(f)	(g)	(h)=(b)+(c)-(d)-(e)+(g)	(i)=(a)+(c)-(d)-(e)-(f)+(g)
409 2020	AE18_418 Proventi impianti termici (Cap.S. 4819)	4819 2020	Ispezione impianti termici rimodulaz. quadro economico a seguito gara	16.266,41	16.266,41	0,00	16.192,08	0,00	-60.563,43	0,00	74,33	60.637,76
410 2020	AE18_1760 Proventi oneri di urbanizzazione (Capp S. 2050-3000-3140-3220-4250-6473)	6779 2020	3° stralcio funzionale tronco idrico su diramaz.V.le degli Eucalipti in Siponto	40.000,00	0,00	0,00	0,00	0,00	0,00	0,00	0,00	40.000,00
411 2020	AE18_S6651 Manutenzione straordinaria strade extraurbane (A.A.)	6651 2020	cofinanziamento "lavori manutenz.e ammodernam.rete viaria extraurbana	17.518,33	0,00	0,00	0,00	0,00	0,00	0,00	0,00	17.518,33
412 2020	AE18_688 Oneri urbanizzazioni secondarie comparto B8 (Cap.S. 6124)	6124 2020	Oneri urbanizzazioni secondarie comparto B8 (Cap.E.688)	184.262,28	0,00	32.701,28	0,00	0,00	0,00	0,00	32.701,28	216.963,56
413 2020	AE18_S5999 Consolidamento strutturale edificio ex sanitario Borgo Mezzanone - A.A.	5999 2020	Lavori consolidamento edificio ex sanitario Bgo Mezzanone	2.673,49	0,00	0,00	0,00	0,00	0,00	0,00	0,00	2.673,49
414 2020	AE18_S6043 Realizzazione fontana Rotonda V.le Miramare (A.A.)	6043 2020	ideazione ed esecuzione artistica di fontana monumentale	28.750,00	0,00	0,00	0,00	0,00	0,00	0,00	0,00	28.750,00
415 2020	AE18_693 Oneri cambio destinazione uso unità immobiliare (25% Cap. S.6127)	6127 2020	Realizzazioni opere pubbliche proventi cambio destinazione uso (Cap.E 693)	22.144,93	0,00	16.482,99	0,00	0,00	0,00	0,00	16.482,99	38.627,92
416 2020	AE18_890 Ricavo dalla cessione o rinuncia di valori immobiliari (Cap. S.5942)	5942 2020	Acquisto macchine, mobili e materiale informatico CED (Cap 890)	63.684,00	0,00	0,00	0,00	0,00	0,00	0,00	0,00	63.684,00
417 2020	AE18_1752 Monetizzazione aree (Cap. S. 6616)	6616 2020	Realizzazione parcheggi (Cap. E. 1752 )	13.801,89	0,00	35.629,00	0,00	0,00	0,00	0,00	35.629,00	49.430,89
418 2020	Proventi impianti termici (Cap.S. 4819)	557 2020	.	163.236,93	163.236,93	0,00	163.236,93	0,00	0,00	0,00	0,00	0,00
419 2020	AE18_512 Allacciamento utenti acquedotto rurale fraz. Montagna (Cap. S. 4651)	4651 2020	Spese di allacciamento utenti acquedotto rurale fraz. Montagna (Cap. E. 512)	28.002,36	0,00	30.070,00	15.939,32	0,00	0,00	0,00	14.130,68	42.133,04
420 2020	AE18_687 Oneri infrastrutture comparti (Cap. S.6123)	6123 2020	Oneri infrastrutture comparti (Cap.E. 687)	25.429,46	0,00	0,00	0,00	0,00	0,00	0,00	0,00	25.429,46
421 2020	AE18_689 Oneri urbanizzazioni secondarie comparto CA12 (Cap.S. 6125)	6125 2020	Lavori allacciamenti generali comparto CA12 (Cap. E. 689)	74.967,11	0,00	0,00	0,00	0,00	0,00	0,00	0,00	74.967,11
422 2020	AE18_S6059 Realizzazione area attrezzata per camper Lungomare del Sole - (Cap. 1760)	6059 2020	realizzazione area attrezzata per camper sul Lungomare del Sole	52.433,00	0,00	0,00	0,00	0,00	0,00	0,00	0,00	52.433,00
486 2020	D18_1760 Proventi oneri di urbanizzazione (Capp S. 2050-3000-3140-3220-4250-6473)	486 2020	.	65.154,21	0,00	0,00	0,00	0,00	0,00	0,00	0,00	65.154,21
512 2020	2020/512 Allacciamento utenti acquedotto rurale fraz. Montagna (Cap. S. 4651)	555 2020	.	36.954,18	0,00	0,00	0,00	0,00	0,00	0,00	0,00	36.954,18
618 2020	AE20_S4081 Integrazione compensi LSU	618 2020	.	29.346,72	0,00	0,00	0,00	0,00	0,00	0,00	0,00	29.346,72



# ELENCO ANALITICO DELLE RISORSE VINCOLATE NEL RISULTATO DI AMMINISTRAZIONE (\*)

COMUNE DI MANFREDONIA

Esercizio: 2023 - Allegato a/2) Risultato di amministrazione - quote vincolate

Cap. di entrata	Descrizione	Capitolo di spesa correlato	Descrizione	Risorse vinc. nel risultato di amministrazione al 1/1/2023 (1)	Risorse vincolate applicate al bilancio dell'esercizio 2023	Entrate vincolate accertate nell'esercizio 2023	Impegni esercizio 2023 finanziati da entrate vincolate accertate nell'esercizio o da quote vincolate del risultato di amministrazione	Fondo plur. vinc. al 31/12/2023 finanziato da entrate vincolate accertate nell'esercizio o da quote vincolate del risultato di amministrazione	Cancellazione di residui attivi vincolati(2) o eliminazione del vincolo su quote del risultato di amministrazione (+) e cancellazione di residui passivi finanziati da risorse vincolate (-) (gestione dei residui)	Cancellazione nell'esercizio 2023 di impegni finanziati dal fondo pluriennale vincolato dopo l'approvazione del rendiconto dell'esercizio 2022 non reimpegnati nell'esercizio 2023	Risorse vincolate nel bilancio al 31/12/2023	Risorse vincolate nel risultato di amministrazione al 31/12/2023
				(a)	(b)	(c)	(d)	(e)	(f)	(g)	(h)=(b)+(c)-(d)-(e)+(g)	(i)=(a)+(c)-(d)-(e)-(f)+(g)
688 2020	2020/688 Oneri urbanizzazioni secondarie comparto B8 (Cap.S. 6124)	565 2020	.	97.648,10	0,00	0,00	0,00	0,00	0,00	0,00	0,00	97.648,10
691 2020	2020/691 Quote ARO/1 (Cap. S.4802 )	4802 2020	Spese diverse ARO/1 (Cap. E. 691)	8.141,93	0,00	0,00	0,00	0,00	0,00	0,00	0,00	8.141,93
693 2020	2020/693 Oneri cambio destinazione uso unità immobiliare (25% Cap. S.6127)	567 2020	Oneri cambio destinazione uso unità immobiliare (25% Cap. S.6127)	64.210,27	0,00	0,00	0,00	0,00	0,00	0,00	0,00	64.210,27
1752 2020	Monetizzazione aree (Cap. S. 6616)	598 2020	.	63.245,39	0,00	0,00	0,00	0,00	0,00	0,00	0,00	63.245,39
1754 2020	2020/1754 Oneri concessori sanatoria abusi edilizi (Cap. S. 5957)	599 2020	.	90.139,39	0,00	0,00	0,00	0,00	0,00	0,00	0,00	90.139,39
1754 2020	Oneri concessori sanatoria abusi edilizi (Cap. S. 5957)	5957 2020	Manutenzione straordinaria al Patrimonio (Cap. E. 1754)	7.321,29	0,00	18.615,75	0,00	0,00	0,00	0,00	18.615,75	25.937,04
<b>Totale Vincoli formalmente attribuiti dall'ente (I/4)</b>				<b>3.069.896,78</b>	<b>239.633,56</b>	<b>133.499,02</b>	<b>213.838,73</b>	<b>0,00</b>	<b>-60.563,43</b>	<b>0,00</b>	<b>159.293,85</b>	<b>3.050.120,50</b>
<b>Altri vincoli</b>												
785 2023	Contrib. da imprese "Manfredonia dona ora" emergenza Covid19 (Cap. S.5399)	5399 2023	"Manfredonia dona ora" emergenza Covid19 (Capp. E 783 - 785)	0,00	0,00	0,00	0,00	0,00	-8.908,68	0,00	0,00	8.908,68
817 2022	Sanzioni servizio raccolta rifiuti (Cap. S. 4761)	4761 2022	Spese diverse (Cap. E. 817)	3.833,80	0,00	0,00	0,00	0,00	0,00	0,00	0,00	3.833,80
<b>Totale Altri vincoli (I/5)</b>				<b>3.833,80</b>	<b>0,00</b>	<b>0,00</b>	<b>0,00</b>	<b>0,00</b>	<b>-8.908,68</b>	<b>0,00</b>	<b>0,00</b>	<b>12.742,48</b>



# ELENCO ANALITICO DELLE RISORSE VINCOLATE NEL RISULTATO DI AMMINISTRAZIONE (\*)

COMUNE DI MANFREDONIA

Esercizio: 2023 - Allegato a/2) Risultato di amministrazione - quote vincolate

Cap. di entrata	Descrizione	Capitolo di spesa correlato	Descrizione	Risorse vinc. nel risultato di amministrazione al 1/1/2023 (1)	Risorse vincolate applicate al bilancio dell'esercizio 2023	Entrate vincolate accertate nell'esercizio 2023	Impegni esercizio 2023 finanziati da entrate vincolate accertate nell'esercizio o da quote vincolate del risultato di amministrazione	Fondo plur. vinc. al 31/12/2023 finanziato da entrate vincolate accertate nell'esercizio o da quote vincolate del risultato di amministrazione	Cancellazione di residui attivi vincolati(2) o eliminazione del vincolo su quote del risultato di amministrazione (+) e cancellazione di residui passivi finanziati da risorse vincolate (-) (gestione dei residui)	Cancellazione nell'esercizio 2023 di impegni finanziati dal fondo pluriennale vincolato dopo l'approvazione del rendiconto dell'esercizio 2022 non reimpegnati nell'esercizio 2023	Risorse vincolate nel bilancio al 31/12/2023	Risorse vincolate nel risultato di amministrazione al 31/12/2023
				(a)	(b)	(c)	(d)	(e)	(f)	(g)	(h)=(b)+(c)-(d)-(e)+(g)	(i)=(a)+(c)-(d)-(e)-(f)+(g)

**Totale risorse vincolate (I=I/1+I/2+I/3+I/4+I/5)**

35.570.397,60 7.570.413,14 7.161.286,78 7.448.546,53 0,00 -5.981.474,71 68.820,71 7.351.974,10 41.333.433,27

Totale quote accantonate riguardanti le risorse vincolate da legge (m/1)	0,00	0,00
Totale quote accantonate riguardanti le risorse vincolate da trasferimenti (m/2)	0,00	0,00
Totale quote accantonate riguardanti le risorse vincolate da finanziamenti (m/3)	0,00	0,00
Totale quote accantonate riguardanti le risorse vincolate dall'ente (m/4)	0,00	0,00
Totale quote accantonate riguardanti le risorse vincolate da altro (m/5)	0,00	0,00
<b>Totale quote accantonate riguardanti le risorse vincolate (m=m/1+m/2+m/3+m/4+m/5)</b>	0,00	0,00
Totale risorse vincolate da legge al netto di quelle che sono state oggetto di accantonamenti (n/1=l/1-m/1)	205.153,22	2.573.224,96
Totale risorse vincolate da trasferimenti al netto di quelle che sono state oggetto di accantonamenti (n/2=l/2-m/2)	6.987.527,03	33.789.607,99
Totale risorse vincolate da finanziamenti al netto di quelle che sono state oggetto di accantonamenti (n/3=l/3-m/3)	0,00	1.907.737,34
Totale risorse vincolate dall'Ente al netto di quelle che sono state oggetto di accantonamenti (n/4=l/4-m/4)	159.293,85	3.050.120,50
Totale risorse vincolate da altro al netto di quelle che sono state oggetto di accantonamenti (n/5=l/5-m/5)	0,00	12.742,48
<b>Totale risorse vincolate al netto di quelle che sono state oggetto di accantonamenti (n=l-m)</b>	7.351.974,10	41.333.433,27

(\*) Le modalità di compilazione delle singole voci del prospetto sono descritte nel paragrafo 13.7.2 del principio applicato della programmazione

(1) In caso di revisione della composizione del risultato di amministrazione all'inizio dell'esercizio (vincolati, accantonati e destinati agli investimenti) i dati della colonna 1 possono non corrispondere con i dati dell'ultima colonna del prospetto a/2 del rendiconto dell'esercizio precedente.

(2) Esclusa la cancellazione di residui attivi non compresi nella quota vincolata del risultato di amministrazione dell'esercizio precedente (ad es. i residui attivi vincolati che hanno finanziato impegni).



# ELENCO ANALITICO DELLE RISORSE DESTINATE AGLI INVESTIMENTI NEL RISULTATO DI AMMINISTRAZIONE (\*)

COMUNE DI MANFREDONIA

Esercizio: 2023 - Allegato a/3) Risultato di amministrazione - quote destinate

Capitolo di entrata	Descrizione	Capitolo di spesa	Descrizione	Risorse destinate agli investimenti al 1/1/2023 (1)	Entrate destinate agli investimenti accertate nell'esercizio 2023	Impegni esercizio 2023 finanziati da entrate destinate accertate nell'esercizio o da quote destinate del risultato di amministrazione (2)	Fondo plurienn. vinc. al 31/12/2023 finanziato da entrate destinate accertate nell'esercizio o da quote destinate del risultato di amministrazione	Cancellazione di residui att. costituiti da risorse destinate agli investimenti(3) o eliminazione della destinazione su quote del risultato di amm. (+) e cancellazione di residui passivi finanziati da risorse destinate agli investimenti (-) (gestione dei residui)	Risorse destinate agli investimenti al 31/12/ 2023
				(a)	(b)	(c)	(d)	(e)	(f)=(a)+(b)-(c)-(d)-(e)
<b>Destinato ad investimenti</b>				0,00	0,00	0,00	0,00	0,00	0,00
<b>Totale Destinato ad investimenti</b>				0,00	0,00	0,00	0,00	0,00	0,00
<b>Totale</b>				0,00	0,00	0,00	0,00	0,00	0,00

<b>Totale quote accantonate nel risultato di amministrazione riguardanti le risorse destinate agli investimenti (g)</b>	0,00
<b>Totale risorse destinate nel risultato di amministrazione al netto di quelle che sono state oggetto di accantonamenti (h = Totale f - g)</b>	0,00

(\*) Le modalità di compilazione delle singole voci del prospetto sono descritte nel paragrafo 13.7.3 del principio applicato della programmazione

(1) In caso di revisione della composizione del risultato di amministrazione all'inizio dell'esercizio (vincolati, accantonati e destinati agli investimenti) i dati della colonna 1 possono non corrispondere con i dati dell'ultima colonna del prospetto a/3 del rendiconto dell'esercizio precedente

(2) Comprende le eventuali cancellazioni di impegni imputati all'esercizio N, finanziati dal fondo pluriennale vincolato costituito da risorse destinate agli investimenti, non reimpegnate nell'esercizio N, se la cancellazione è effettuata dopo l'approvazione del rendiconto dell'esercizio N-1

(3) Esclusa la cancellazione di residui attivi non compresi nella quota del risultato di amministrazione dell'esercizio precedente destinata agli investimenti (ad es. i residui attivi destinati agli investimenti che hanno finanziato impegni).



# COMPOSIZIONE PER MISSIONI E PROGRAMMI DEL FONDO PLURIENNALE VINCOLATO DELL'ESERCIZIO 2023 DI RIFERIMENTO DEL BILANCIO

COMUNE DI MANFREDONIA

Esercizio: 2023 - Allegato b) al Rendiconto - Fondo pluriennale vincolato

MISSIONI E PROGRAMMI	Fondo pluriennale vincolato al 31 dicembre dell'esercizio 2022	Spese impegnate negli esercizi precedenti e imputate all'esercizio 2023 e coperte dal fondo pluriennale vincolato	Riaccertamento degli impegni imputati all'esercizio 2023 e finanziati dal FPV di cui alla lettera a) effettuato nel corso dell'esercizio 2023 (cd. economie di impegno)	Riaccertamento degli impegni finanziati dal FPV di cui alla lettera a) effettuato nel corso dell'esercizio 2023 su impegni imputati agli esercizi successivi al 2023 (cd. economie di impegno)	Quota del fondo pluriennale vincolato al 31 dicembre dell'esercizio 2022, rinviata all'esercizio 2024 e successivi	Spese impegnate nell'esercizio 2023 con imputazione all'esercizio 2024 e coperte dal fondo pluriennale vincolato	Spese impegnate nell'esercizio 2023 con imputazione all'esercizio 2025 e coperte dal fondo pluriennale vincolato	Spese impegnate nell'esercizio 2023 con imputazione a esercizi successivi a quelli considerati nel bilancio pluriennale e coperte dal fondo pluriennale vincolato	Fondo pluriennale vincolato al 31 dicembre dell'esercizio 2023
	(a)	(b)	(x)	(y)	(c)=(a)-(b)-(x)-(y)	(d)	(e)	(f)	(g)=(c)+(d)+(e)+(f)

## 1 Missione 1 Servizi istituzionali, generali e di gestione

1.01	Organi istituzionali	2.182,36	2.182,36	0,00	0,00	0,00	0,00	0,00	0,00	0,00
1.02	Segreteria generale	55.010,06	55.010,06	0,00	0,00	0,00	86.625,51	0,00	0,00	86.625,51
1.03	Gestione economica, finanziaria, programmazione e provveditorato	44.344,74	44.344,74	0,00	0,00	0,00	44.803,22	0,00	0,00	44.803,22
1.04	Gestione delle entrate tributarie e servizi fiscali	0,00	0,00	0,00	0,00	0,00	0,00	0,00	0,00	0,00
1.05	Gestione dei beni demaniali e patrimoniali	9.659,38	9.659,38	0,00	0,00	0,00	4.575,69	0,00	0,00	4.575,69
1.06	Ufficio tecnico	197.250,07	197.250,07	0,00	0,00	0,00	180.265,22	0,00	0,00	180.265,22
1.07	Elezioni e consultazioni popolari - Anagrafe e stato civile	17.606,96	17.606,96	0,00	0,00	0,00	21.626,55	0,00	0,00	21.626,55
1.08	Statistica e sistemi informativi	509,36	509,36	0,00	0,00	0,00	0,00	0,00	0,00	0,00
1.09	Assistenza tecnico-amministrativa agli enti locali	0,00	0,00	0,00	0,00	0,00	0,00	0,00	0,00	0,00
1.10	Risorse umane	1.611.057,21	1.611.057,21	0,00	0,00	0,00	1.310.684,20	0,00	0,00	1.310.684,20
1.11	Altri servizi generali	12.406,61	12.406,61	0,00	0,00	0,00	5.037,91	0,00	0,00	5.037,91
1.12	Politica regionale unitaria per i servizi istituzionali, generali e di gestione (solo per le Regioni)	0,00	0,00	0,00	0,00	0,00	0,00	0,00	0,00	0,00
<b>Totale Missione 1 Servizi istituzionali, generali e di gestione</b>		<b>1.950.026,75</b>	<b>1.950.026,75</b>	<b>0,00</b>	<b>0,00</b>	<b>0,00</b>	<b>1.653.618,30</b>	<b>0,00</b>	<b>0,00</b>	<b>1.653.618,30</b>

## 2 Missione 2 Giustizia

2.01	Uffici giudiziari	132.114,61	132.114,61	0,00	0,00	0,00	132.114,61	0,00	0,00	132.114,61
2.02	Casa circondariale e altri servizi	0,00	0,00	0,00	0,00	0,00	0,00	0,00	0,00	0,00
2.03	Politica regionale unitaria per la giustizia (solo per le Regioni)	0,00	0,00	0,00	0,00	0,00	0,00	0,00	0,00	0,00

### Totale Missione 2 Giustizia

132.114,61    132.114,61    0,00    0,00    0,00    132.114,61    0,00    0,00    132.114,61

## 3 Missione 3 Ordine pubblico e sicurezza

3.01	Polizia locale e amministrativa	34.256,84	34.084,16	172,68	0,00	0,00	25.316,61	0,00	0,00	25.316,61
------	---------------------------------	-----------	-----------	--------	------	------	-----------	------	------	-----------





# COMPOSIZIONE PER MISSIONI E PROGRAMMI DEL FONDO PLURIENNALE VINCOLATO DELL'ESERCIZIO 2023 DI RIFERIMENTO DEL BILANCIO

COMUNE DI MANFREDONIA

Esercizio: 2023 - Allegato b) al Rendiconto - Fondo pluriennale vincolato

MISSIONI E PROGRAMMI	Fondo pluriennale vincolato al 31 dicembre dell'esercizio 2022	Spese impegnate negli esercizi precedenti e imputate all'esercizio 2023 e coperte dal fondo pluriennale vincolato	Riaccertamento degli impegni imputati all'esercizio 2023 e finanziati dal FPV di cui alla lettera a) effettuato nel corso dell'esercizio 2023 (cd. economie di impegno)	Riaccertamento degli impegni finanziati dal FPV di cui alla lettera a) effettuato nel corso dell'esercizio 2023 su impegni imputati agli esercizi successivi al 2023 (cd. economie di impegno)	Quota del fondo pluriennale vincolato al 31 dicembre dell'esercizio 2022, rinviata all'esercizio 2024 e successivi	Spese impegnate nell'esercizio 2023 con imputazione all'esercizio 2024 e coperte dal fondo pluriennale vincolato	Spese impegnate nell'esercizio 2023 con imputazione all'esercizio 2025 e coperte dal fondo pluriennale vincolato	Spese impegnate nell'esercizio 2023 con imputazione a esercizi successivi a quelli considerati nel bilancio pluriennale e coperte dal fondo pluriennale vincolato	Fondo pluriennale vincolato al 31 dicembre dell'esercizio 2023
	(a)	(b)	(x)	(y)	(c)=(a)-(b)-(x)-(y)	(d)	(e)	(f)	(g)=(c)+(d)+(e)+(f)
3.02 Sistema integrato di sicurezza urbana	0,00	0,00	0,00	0,00	0,00	0,00	0,00	0,00	0,00
3.03 Politica regionale unitaria per l'ordine pubblico e la sicurezza (solo per le Regioni)	0,00	0,00	0,00	0,00	0,00	0,00	0,00	0,00	0,00
<b>Totale Missione 3 Ordine pubblico e sicurezza</b>	<b>34.256,84</b>	<b>34.084,16</b>	<b>172,68</b>	<b>0,00</b>	<b>0,00</b>	<b>25.316,61</b>	<b>0,00</b>	<b>0,00</b>	<b>25.316,61</b>
<b>4 Missione 4 Istruzione e diritto allo studio</b>									
4.01 Istruzione prescolastica	0,00	0,00	0,00	0,00	0,00	0,00	0,00	0,00	0,00
4.02 Altri ordini di istruzione non universitaria	0,00	0,00	0,00	0,00	0,00	0,00	0,00	0,00	0,00
4.03 Edilizia scolastica (solo per le Regioni)	0,00	0,00	0,00	0,00	0,00	0,00	0,00	0,00	0,00
4.04 Istruzione universitaria	0,00	0,00	0,00	0,00	0,00	0,00	0,00	0,00	0,00
4.05 Istruzione tecnica superiore	0,00	0,00	0,00	0,00	0,00	0,00	0,00	0,00	0,00
4.06 Servizi ausiliari all'istruzione	1.783,40	1.783,40	0,00	0,00	0,00	0,00	0,00	0,00	0,00
4.07 Diritto allo studio	0,00	0,00	0,00	0,00	0,00	0,00	0,00	0,00	0,00
4.08 Politica regionale unitaria per l'istruzione e il diritto allo studio (solo per le Regioni)	0,00	0,00	0,00	0,00	0,00	0,00	0,00	0,00	0,00
<b>Totale Missione 4 Istruzione e diritto allo studio</b>	<b>1.783,40</b>	<b>1.783,40</b>	<b>0,00</b>	<b>0,00</b>	<b>0,00</b>	<b>0,00</b>	<b>0,00</b>	<b>0,00</b>	<b>0,00</b>
<b>5 Missione 5 Tutela e valorizzazione dei beni e delle attività culturali</b>									
5.01 Valorizzazione dei beni di interesse storico.	0,00	0,00	0,00	0,00	0,00	0,00	0,00	0,00	0,00
5.02 Attività culturali e interventi diversi nel settore culturale	2.831,40	2.831,40	0,00	0,00	0,00	467,50	0,00	0,00	467,50
5.03 Politica regionale unitaria per la tutela dei beni e delle attività culturali (solo per le Regioni)	0,00	0,00	0,00	0,00	0,00	0,00	0,00	0,00	0,00
<b>Totale Missione 5 Tutela e valorizzazione dei beni e delle attività culturali</b>	<b>2.831,40</b>	<b>2.831,40</b>	<b>0,00</b>	<b>0,00</b>	<b>0,00</b>	<b>467,50</b>	<b>0,00</b>	<b>0,00</b>	<b>467,50</b>
<b>6 Missione 6 Politiche giovanili, sport e tempo libero</b>									



# COMPOSIZIONE PER MISSIONI E PROGRAMMI DEL FONDO PLURIENNALE VINCOLATO DELL'ESERCIZIO 2023 DI RIFERIMENTO DEL BILANCIO

COMUNE DI MANFREDONIA

Esercizio: 2023 - Allegato b) al Rendiconto - Fondo pluriennale vincolato

MISSIONI E PROGRAMMI	Fondo pluriennale vincolato al 31 dicembre dell'esercizio 2022	Spese impegnate negli esercizi precedenti e imputate all'esercizio 2023 e coperte dal fondo pluriennale vincolato	Riaccertamento degli impegni imputati all'esercizio 2023 e finanziati dal FPV di cui alla lettera a) effettuato nel corso dell'esercizio 2023 (cd. economie di impegno)	Riaccertamento degli impegni finanziati dal FPV di cui alla lettera a) effettuato nel corso dell'esercizio 2023 su impegni imputati agli esercizi successivi al 2023 (cd. economie di impegno)	Quota del fondo pluriennale vincolato al 31 dicembre dell'esercizio 2022, rinviata all'esercizio 2024 e successivi	Spese impegnate nell'esercizio 2023 con imputazione all'esercizio 2024 e coperte dal fondo pluriennale vincolato	Spese impegnate nell'esercizio 2023 con imputazione all'esercizio 2025 e coperte dal fondo pluriennale vincolato	Spese impegnate nell'esercizio 2023 con imputazione a esercizi successivi a quelli considerati nel bilancio pluriennale e coperte dal fondo pluriennale vincolato	Fondo pluriennale vincolato al 31 dicembre dell'esercizio 2023
	(a)	(b)	(x)	(y)	(c)=(a)-(b)-(x)-(y)	(d)	(e)	(f)	(g)=(c)+(d)+(e)+(f)
6.01 Sport e tempo libero	504,50	504,50	0,00	0,00	0,00	0,00	0,00	0,00	0,00
6.02 Giovani	0,00	0,00	0,00	0,00	0,00	0,00	0,00	0,00	0,00
6.03 Politica regionale unitaria per i giovani, lo sport e il tempo libero (solo per le Regioni)	0,00	0,00	0,00	0,00	0,00	0,00	0,00	0,00	0,00
<b>Totale Missione 6 Politiche giovanili, sport e tempo libero</b>	<b>504,50</b>	<b>504,50</b>	<b>0,00</b>	<b>0,00</b>	<b>0,00</b>	<b>0,00</b>	<b>0,00</b>	<b>0,00</b>	<b>0,00</b>
<b>7 Missione 7 Turismo</b>									
7.01 Sviluppo e valorizzazione del turismo	0,00	0,00	0,00	0,00	0,00	0,00	0,00	0,00	0,00
7.02 Politica regionale unitaria per il turismo (solo per le Regioni)	0,00	0,00	0,00	0,00	0,00	0,00	0,00	0,00	0,00
<b>Totale Missione 7 Turismo</b>	<b>0,00</b>	<b>0,00</b>	<b>0,00</b>	<b>0,00</b>	<b>0,00</b>	<b>0,00</b>	<b>0,00</b>	<b>0,00</b>	<b>0,00</b>
<b>8 Missione 8 Assetto del territorio ed edilizia abitativa</b>									
8.01 Urbanistica e assetto del territorio	5.635,25	5.635,25	0,00	0,00	0,00	85,74	0,00	0,00	85,74
8.02 Edilizia residenziale pubblica e locale e piani di edilizia economico-popolare	0,00	0,00	0,00	0,00	0,00	0,00	0,00	0,00	0,00
8.03 Politica regionale unitaria per l'assetto del territorio e l'edilizia abitativa (solo per le Regioni)	0,00	0,00	0,00	0,00	0,00	0,00	0,00	0,00	0,00
<b>Totale Missione 8 Assetto del territorio ed edilizia abitativa</b>	<b>5.635,25</b>	<b>5.635,25</b>	<b>0,00</b>	<b>0,00</b>	<b>0,00</b>	<b>85,74</b>	<b>0,00</b>	<b>0,00</b>	<b>85,74</b>
<b>9 Missione 9 Sviluppo sostenibile e tutela del territorio e dell'ambiente</b>									
9.01 Difesa del suolo	0,00	0,00	0,00	0,00	0,00	0,00	0,00	0,00	0,00
9.02 Tutela, valorizzazione e recupero ambientale	2.749,52	2.749,52	0,00	0,00	0,00	392,98	0,00	0,00	392,98
9.03 Rifiuti	0,00	0,00	0,00	0,00	0,00	0,00	0,00	0,00	0,00
9.04 Servizio idrico integrato	0,00	0,00	0,00	0,00	0,00	0,00	0,00	0,00	0,00
9.05 Aree protette, parchi naturali, protezione naturalistica e forestazione	0,00	0,00	0,00	0,00	0,00	0,00	0,00	0,00	0,00



# COMPOSIZIONE PER MISSIONI E PROGRAMMI DEL FONDO PLURIENNALE VINCOLATO DELL'ESERCIZIO 2023 DI RIFERIMENTO DEL BILANCIO

COMUNE DI MANFREDONIA

Esercizio: 2023 - Allegato b) al Rendiconto - Fondo pluriennale vincolato

MISSIONI E PROGRAMMI	Fondo pluriennale vincolato al 31 dicembre dell'esercizio 2022	Spese impegnate negli esercizi precedenti e imputate all'esercizio 2023 e coperte dal fondo pluriennale vincolato	Riaccertamento degli impegni imputati all'esercizio 2023 e finanziati dal FPV di cui alla lettera a) effettuato nel corso dell'esercizio 2023 (cd. economie di impegno)	Riaccertamento degli impegni finanziati dal FPV di cui alla lettera a) effettuato nel corso dell'esercizio 2023 su impegni imputati agli esercizi successivi al 2023 (cd. economie di impegno)	Quota del fondo pluriennale vincolato al 31 dicembre dell'esercizio 2022, rinviata all'esercizio 2024 e successivi	Spese impegnate nell'esercizio 2023 con imputazione all'esercizio 2024 e coperte dal fondo pluriennale vincolato	Spese impegnate nell'esercizio 2023 con imputazione all'esercizio 2025 e coperte dal fondo pluriennale vincolato	Spese impegnate nell'esercizio 2023 con imputazione a esercizi successivi a quelli considerati nel bilancio pluriennale e coperte dal fondo pluriennale vincolato	Fondo pluriennale vincolato al 31 dicembre dell'esercizio 2023
	(a)	(b)	(x)	(y)	(c)=(a)-(b)-(x)-(y)	(d)	(e)	(f)	(g)=(c)+(d)+(e)+(f)
9.06 Tutela e valorizzazione delle risorse idriche	0,00	0,00	0,00	0,00	0,00	0,00	0,00	0,00	0,00
9.07 Sviluppo sostenibile territorio montano piccoli Comuni	0,00	0,00	0,00	0,00	0,00	0,00	0,00	0,00	0,00
9.08 Qualità dell'aria e riduzione dell'inquinamento	0,00	0,00	0,00	0,00	0,00	0,00	0,00	0,00	0,00
9.09 Politica regionale unitaria per lo sviluppo sostenibile e la tutela del territorio e l'ambiente (solo per le Regioni)	0,00	0,00	0,00	0,00	0,00	0,00	0,00	0,00	0,00
<b>Totale Missione 9 Sviluppo sostenibile e tutela del territorio e dell'ambiente</b>	2.749,52	2.749,52	0,00	0,00	0,00	392,98	0,00	0,00	392,98
<b>10 Missione 10 Trasporti e diritto alla mobilità</b>									
10.01 Trasporto ferroviario	0,00	0,00	0,00	0,00	0,00	0,00	0,00	0,00	0,00
10.02 Trasporto pubblico locale	0,00	0,00	0,00	0,00	0,00	0,00	0,00	0,00	0,00
10.03 Trasporto per vie d'acqua	0,00	0,00	0,00	0,00	0,00	0,00	0,00	0,00	0,00
10.04 Altre modalità di trasporto	0,00	0,00	0,00	0,00	0,00	0,00	0,00	0,00	0,00
10.05 Viabilità e infrastrutture stradali	16.002,35	16.002,35	0,00	0,00	0,00	467.139,04	0,00	0,00	467.139,04
10.06 Politica regionale unitaria per i trasporti e il diritto alla mobilità (solo per le Regioni)	0,00	0,00	0,00	0,00	0,00	0,00	0,00	0,00	0,00
<b>Totale Missione 10 Trasporti e diritto alla mobilità</b>	16.002,35	16.002,35	0,00	0,00	0,00	467.139,04	0,00	0,00	467.139,04
<b>11 Missione 11 Soccorso civile</b>									
11.01 Sistema di protezione civile	0,00	0,00	0,00	0,00	0,00	0,00	0,00	0,00	0,00
11.02 Interventi a seguito di calamità naturali	0,00	0,00	0,00	0,00	0,00	0,00	0,00	0,00	0,00
11.03 Politica regionale unitaria per il soccorso e la protezione civile (solo per le Regioni)	0,00	0,00	0,00	0,00	0,00	0,00	0,00	0,00	0,00
<b>Totale Missione 11 Soccorso civile</b>	0,00	0,00	0,00	0,00	0,00	0,00	0,00	0,00	0,00
<b>12 Missione 12 Diritti sociali, politiche sociali e famiglia</b>									



# COMPOSIZIONE PER MISSIONI E PROGRAMMI DEL FONDO PLURIENNALE VINCOLATO DELL'ESERCIZIO 2023 DI RIFERIMENTO DEL BILANCIO

COMUNE DI MANFREDONIA

Esercizio: 2023 - Allegato b) al Rendiconto - Fondo pluriennale vincolato

MISSIONI E PROGRAMMI	Fondo pluriennale vincolato al 31 dicembre dell'esercizio 2022	Spese impegnate negli esercizi precedenti e imputate all'esercizio 2023 e coperte dal fondo pluriennale vincolato	Riaccertamento degli impegni imputati all'esercizio 2023 e finanziati dal FPV di cui alla lettera a) effettuato nel corso dell'esercizio 2023 (cd. economie di impegno)	Riaccertamento degli impegni finanziati dal FPV di cui alla lettera a) effettuato nel corso dell'esercizio 2023 su impegni imputati agli esercizi successivi al 2023 (cd. economie di impegno)	Quota del fondo pluriennale vincolato al 31 dicembre dell'esercizio 2022, rinviata all'esercizio 2024 e successivi	Spese impegnate nell'esercizio 2023 con imputazione all'esercizio 2024 e coperte dal fondo pluriennale vincolato	Spese impegnate nell'esercizio 2023 con imputazione all'esercizio 2025 e coperte dal fondo pluriennale vincolato	Spese impegnate nell'esercizio 2023 con imputazione a esercizi successivi a quelli considerati nel bilancio pluriennale e coperte dal fondo pluriennale vincolato	Fondo pluriennale vincolato al 31 dicembre dell'esercizio 2023
	(a)	(b)	(x)	(y)	(c)=(a)-(b)-(x)-(y)	(d)	(e)	(f)	(g)=(c)+(d)+(e)+(f)
12.01 Interventi per l'infanzia e i minori e per asili nido	28.616,30	28.616,30	0,00	0,00	0,00	0,00	0,00	0,00	0,00
12.02 Interventi per la disabilità	0,00	0,00	0,00	0,00	0,00	0,00	0,00	0,00	0,00
12.03 Interventi per gli anziani	0,00	0,00	0,00	0,00	0,00	0,00	0,00	0,00	0,00
12.04 Interventi per soggetti a rischio di esclusione sociale	70.000,00	1.179,29	68.820,71	0,00	0,00	0,00	0,00	0,00	0,00
12.05 Interventi per le famiglie	98.691,80	98.691,80	0,00	0,00	0,00	0,00	0,00	0,00	0,00
12.06 Interventi per il diritto alla casa	0,00	0,00	0,00	0,00	0,00	0,00	0,00	0,00	0,00
12.07 Programmazione e governo della rete dei servizi sociosanitari e sociali	24.151,08	24.151,08	0,00	0,00	0,00	28.801,08	0,00	0,00	28.801,08
12.08 Cooperazione e associazionismo	0,00	0,00	0,00	0,00	0,00	0,00	0,00	0,00	0,00
12.09 Servizio necroscopico e cimiteriale	207.338,65	207.338,65	0,00	0,00	0,00	567.891,65	0,00	0,00	567.891,65
12.10 Politica regionale unitaria per i diritti sociali e la famiglia (solo per le Regioni)	0,00	0,00	0,00	0,00	0,00	0,00	0,00	0,00	0,00
<b>Totale Missione 12 Diritti sociali, politiche sociali e famiglia</b>	<b>428.797,83</b>	<b>359.977,12</b>	<b>68.820,71</b>	<b>0,00</b>	<b>0,00</b>	<b>596.692,73</b>	<b>0,00</b>	<b>0,00</b>	<b>596.692,73</b>
<b>13 Missione 13 Tutela della salute</b>									
13.01 Servizio sanitario regionale - finanziamento ordinario corrente per la garanzia dei LEA	0,00	0,00	0,00	0,00	0,00	0,00	0,00	0,00	0,00
13.02 Servizio sanitario regionale - finanziamento aggiuntivo corrente per livelli di assistenza superiori ai LEA	0,00	0,00	0,00	0,00	0,00	0,00	0,00	0,00	0,00
13.03 Servizio sanitario regionale - finanziamento aggiuntivo corrente per la copertura dello squilibrio di bilancio corrente	0,00	0,00	0,00	0,00	0,00	0,00	0,00	0,00	0,00
13.04 Servizio sanitario regionale - ripiano di disavanzi sanitari relativi ad esercizi pregressi	0,00	0,00	0,00	0,00	0,00	0,00	0,00	0,00	0,00
13.05 Servizio sanitario regionale - investimenti sanitari	0,00	0,00	0,00	0,00	0,00	0,00	0,00	0,00	0,00
13.06 Servizio sanitario regionale - restituzione maggiori gettiti SSN	0,00	0,00	0,00	0,00	0,00	0,00	0,00	0,00	0,00
13.07 Ulteriori spese in materia sanitaria	0,00	0,00	0,00	0,00	0,00	0,00	0,00	0,00	0,00
13.08 Politica regionale unitaria per la tutela della salute (solo per le Regioni)	0,00	0,00	0,00	0,00	0,00	0,00	0,00	0,00	0,00
<b>Totale Missione 13 Tutela della salute</b>	<b>0,00</b>	<b>0,00</b>	<b>0,00</b>	<b>0,00</b>	<b>0,00</b>	<b>0,00</b>	<b>0,00</b>	<b>0,00</b>	<b>0,00</b>



# COMPOSIZIONE PER MISSIONI E PROGRAMMI DEL FONDO PLURIENNALE VINCOLATO DELL'ESERCIZIO 2023 DI RIFERIMENTO DEL BILANCIO

COMUNE DI MANFREDONIA

Esercizio: 2023 - Allegato b) al Rendiconto - Fondo pluriennale vincolato

MISSIONI E PROGRAMMI	Fondo pluriennale vincolato al 31 dicembre dell'esercizio 2022	Spese impegnate negli esercizi precedenti e imputate all'esercizio 2023 e coperte dal fondo pluriennale vincolato	Riaccertamento degli impegni imputati all'esercizio 2023 e finanziati dal FPV di cui alla lettera a) effettuato nel corso dell'esercizio 2023 (cd. economie di impegno)	Riaccertamento degli impegni finanziati dal FPV di cui alla lettera a) effettuato nel corso dell'esercizio 2023 su impegni imputati agli esercizi successivi al 2023 (cd. economie di impegno)	Quota del fondo pluriennale vincolato al 31 dicembre dell'esercizio 2022, rinviata all'esercizio 2024 e successivi	Spese impegnate nell'esercizio 2023 con imputazione all'esercizio 2024 e coperte dal fondo pluriennale vincolato	Spese impegnate nell'esercizio 2023 con imputazione all'esercizio 2025 e coperte dal fondo pluriennale vincolato	Spese impegnate nell'esercizio 2023 con imputazione a esercizi successivi a quelli considerati nel bilancio pluriennale e coperte dal fondo pluriennale vincolato	Fondo pluriennale vincolato al 31 dicembre dell'esercizio 2023
	(a)	(b)	(x)	(y)	(c)=(a)-(b)-(x)-(y)	(d)	(e)	(f)	(g)=(c)+(d)+(e)+(f)

## 14 Missione 14 Sviluppo economico e competitività

14.01 Industria PMI e Artigianato	0,00	0,00	0,00	0,00	0,00	0,00	0,00	0,00	0,00
14.02 Commercio - reti distributive - tutela dei consumatori	3.046,24	3.046,24	0,00	0,00	0,00	3.046,24	0,00	0,00	3.046,24
14.03 Ricerca e innovazione	0,00	0,00	0,00	0,00	0,00	0,00	0,00	0,00	0,00
14.04 Reti e altri servizi di pubblica utilità	0,00	0,00	0,00	0,00	0,00	0,00	0,00	0,00	0,00
14.05 Politica regionale unitaria per lo sviluppo economico e la competitività (solo per le Regioni)	0,00	0,00	0,00	0,00	0,00	0,00	0,00	0,00	0,00
<b>Totale Missione 14 Sviluppo economico e competitività</b>	<b>3.046,24</b>	<b>3.046,24</b>	<b>0,00</b>	<b>0,00</b>	<b>0,00</b>	<b>3.046,24</b>	<b>0,00</b>	<b>0,00</b>	<b>3.046,24</b>

## 15 Missione 15 Politiche per il lavoro e la formazione professionale

15.01 Servizi per lo sviluppo del mercato del lavoro	0,00	0,00	0,00	0,00	0,00	0,00	0,00	0,00	0,00
15.02 Formazione professionale	0,00	0,00	0,00	0,00	0,00	0,00	0,00	0,00	0,00
15.03 Sostegno all'occupazione	0,00	0,00	0,00	0,00	0,00	0,00	0,00	0,00	0,00
15.04 Politica regionale unitaria per il lavoro e la formazione professionale (solo per le Regioni)	0,00	0,00	0,00	0,00	0,00	0,00	0,00	0,00	0,00
<b>Totale Missione 15 Politiche per il lavoro e la formazione professionale</b>	<b>0,00</b>	<b>0,00</b>	<b>0,00</b>	<b>0,00</b>	<b>0,00</b>	<b>0,00</b>	<b>0,00</b>	<b>0,00</b>	<b>0,00</b>

## 16 Missione 16 Agricoltura, politiche agroalimentari e pesca

16.01 Sviluppo del settore agricolo e del sistema agroalimentare	6.245,09	6.245,09	0,00	0,00	0,00	7.895,29	0,00	0,00	7.895,29
16.02 Caccia e pesca	0,00	0,00	0,00	0,00	0,00	0,00	0,00	0,00	0,00
16.03 Politica regionale unitaria per l'agricoltura, i sistemi agroalimentari, la caccia e la pesca (solo per le Regioni)	0,00	0,00	0,00	0,00	0,00	0,00	0,00	0,00	0,00
<b>Totale Missione 16 Agricoltura, politiche agroalimentari e pesca</b>	<b>6.245,09</b>	<b>6.245,09</b>	<b>0,00</b>	<b>0,00</b>	<b>0,00</b>	<b>7.895,29</b>	<b>0,00</b>	<b>0,00</b>	<b>7.895,29</b>



# COMPOSIZIONE PER MISSIONI E PROGRAMMI DEL FONDO PLURIENNALE VINCOLATO DELL'ESERCIZIO 2023 DI RIFERIMENTO DEL BILANCIO

COMUNE DI MANFREDONIA

Esercizio: 2023 - Allegato b) al Rendiconto - Fondo pluriennale vincolato

MISSIONI E PROGRAMMI	Fondo pluriennale vincolato al 31 dicembre dell'esercizio 2022	Spese impegnate negli esercizi precedenti e imputate all'esercizio 2023 e coperte dal fondo pluriennale vincolato	Riaccertamento degli impegni imputati all'esercizio 2023 e finanziati dal FPV di cui alla lettera a) effettuato nel corso dell'esercizio 2023 (cd. economie di impegno)	Riaccertamento degli impegni finanziati dal FPV di cui alla lettera a) effettuato nel corso dell'esercizio 2023 su impegni imputati agli esercizi successivi al 2023 (cd. economie di impegno)	Quota del fondo pluriennale vincolato al 31 dicembre dell'esercizio 2022, rinviata all'esercizio 2024 e successivi	Spese impegnate nell'esercizio 2023 con imputazione all'esercizio 2024 e coperte dal fondo pluriennale vincolato	Spese impegnate nell'esercizio 2023 con imputazione all'esercizio 2025 e coperte dal fondo pluriennale vincolato	Spese impegnate nell'esercizio 2023 con imputazione a esercizi successivi a quelli considerati nel bilancio pluriennale e coperte dal fondo pluriennale vincolato	Fondo pluriennale vincolato al 31 dicembre dell'esercizio 2023
	(a)	(b)	(x)	(y)	(c)=(a)-(b)-(x)-(y)	(d)	(e)	(f)	(g)=(c)+(d)+(e)+(f)
<b>17 Missione 17 Energia e diversificazione delle fonti energetiche</b>									
17.01 Fonti energetiche	0,00	0,00	0,00	0,00	0,00	100.507,87	0,00	0,00	100.507,87
17.02 Politica regionale unitaria per l'energia e la diversificazione delle fonti energetiche (solo per le Regioni)	0,00	0,00	0,00	0,00	0,00	0,00	0,00	0,00	0,00
<b>Totale Missione 17 Energia e diversificazione delle fonti energetiche</b>	<b>0,00</b>	<b>0,00</b>	<b>0,00</b>	<b>0,00</b>	<b>0,00</b>	<b>100.507,87</b>	<b>0,00</b>	<b>0,00</b>	<b>100.507,87</b>
<b>18 Missione 18 Relazioni con le altre autonomie territoriali e locali</b>									
18.01 Relazioni finanziarie con le altre autonomie territoriali	0,00	0,00	0,00	0,00	0,00	0,00	0,00	0,00	0,00
18.02 Politica regionale unitaria per le relazioni con le altre autonomie territoriali e locali (solo per le Regioni)	0,00	0,00	0,00	0,00	0,00	0,00	0,00	0,00	0,00
<b>Totale Missione 18 Relazioni con le altre autonomie territoriali e locali</b>	<b>0,00</b>	<b>0,00</b>	<b>0,00</b>	<b>0,00</b>	<b>0,00</b>	<b>0,00</b>	<b>0,00</b>	<b>0,00</b>	<b>0,00</b>
<b>19 Missione 19 Relazioni internazionali</b>									
19.01 Relazioni internazionali e Cooperazione allo sviluppo	0,00	0,00	0,00	0,00	0,00	0,00	0,00	0,00	0,00
19.02 Cooperazione territoriale (solo per le Regioni)	0,00	0,00	0,00	0,00	0,00	0,00	0,00	0,00	0,00
<b>Totale Missione 19 Relazioni internazionali</b>	<b>0,00</b>	<b>0,00</b>	<b>0,00</b>	<b>0,00</b>	<b>0,00</b>	<b>0,00</b>	<b>0,00</b>	<b>0,00</b>	<b>0,00</b>
<b>Totale Generale</b>	<b>2.583.993,78</b>	<b>2.515.000,39</b>	<b>68.993,39</b>	<b>0,00</b>	<b>0,00</b>	<b>2.987.276,91</b>	<b>0,00</b>	<b>0,00</b>	<b>2.987.276,91</b>

(a) Indicare l'importo del fondo pluriennale vincolato risultante dal consuntivo dell'anno precedente. Nel primo esercizio di applicazione del titolo primo del D.Lgs 118/2011 la voce indica l'importo del fondo pluriennale vincolato definito in occasione del riaccertamento straordinario dei residui, pari alla differenza tra gli impegni cancellati e reimputati all'esercizio e agli esercizi successivi e gli accertamenti cancellati e reimputati all'esercizio e agli esercizi successivi.

(b) Indicare l'importo degli impegni assunti negli esercizi precedenti e imputati all'esercizio cui si riferisce il rendiconto finanziati dal FPV. Nel primo esercizio di applicazione del titolo primo del D.Lgs 118/2011 è indicata la differenza tra gli impegni reimputati all'esercizio e gli accertamenti reimputati al medesimo esercizio.

(x) Indicare le economie, registrate nel corso dell'esercizio e verificate in sede di rendiconto, sugli impegni finanziati dal fondo pluriennale vincolato di cui alla lettera a)

(d), (e), (f) Indicare gli impegni assunti nel corso dell'esercizio N con imputazione all'esercizio N+1 (colonna d), all'esercizio N+2 (colonna e), e agli esercizi successivi (colonna f), comprese le spese prenotate sulla base della gara per l'affidamento dei lavori, formalmente indetta ai sensi dell'art. 53, comma 2, del citato decreto legislativo n. 163 del 2006, riguardanti le spese di investimento per lavori pubblici, di cui all'art. 3 comma 7 del decreto legislativo 12 aprile 2006, n.163 "Codice dei contratti pubblici", esigibili negli esercizi successivi



# COMPOSIZIONE DELL'ACCANTONAMENTO AL FONDO CREDITI DI DUBBIA ESIGIBILITA'\* E AL FONDO SVALUTAZIONE CREDITI

COMUNE DI MANFREDONIA

Esercizio: 2023 - Allegato c) - Fondo crediti di dubbia esigibilità

TIPOLOGIA	DENOMINAZIONE	RESIDUI ATTIVI FORMATISI NELL'ESERCIZIO CUI SI RIFERISCE IL RENDICONTO (a)	RESIDUI ATTIVI DEGLI ESERCIZI PRECEDENTI (b)	TOTALE RESIDUI ATTIVI (c) = (a) + (b)	IMPORTO MINIMO DEL FONDO (d)	FONDO CREDITI DUBBIA ESIGIBILITA' (e)	% di accantonamento al fondo crediti di dubbia esigibilità (f)=(e)/(c)
	<b>ENTRATE CORRENTI DI NATURA TRIBUTARIA, CONTRIBUTIVA E PEREQUATIVA</b>						
1010100	Tipologia 101: Imposte, tasse e proventi assimilati	7.357.866,25	9.570.550,16	16.928.416,41	-	-	-
	di cui accertati per cassa sulla base del principio contabile 3.7	0,00	662.092,41	662.092,41	-	-	-
	Tipologia 101: Imposte, tasse e proventi assimilati non accertati per cassa	7.357.866,25	8.908.457,75	16.266.324,00	12.218.963,37	12.218.963,37	75,12
1010200	Tipologia 102: Tributi destinati al finanziamento della sanità (solo per le Regioni)	0,00	0,00	0,00	-	-	-
	di cui accertati per cassa sulla base del principio contabile 3.7	0,00	0,00	0,00	-	-	-
	Tipologia 102: Tributi destinati al finanziamento della sanità non accertati per cassa	0,00	0,00	0,00	0,00	0,00	0,00
1010300	Tipologia 103: Tributi devoluti e regolati alle autonomie speciali (solo per le Regioni)	0,00	0,00	0,00	-	-	-
	di cui accertati per cassa sulla base del principio contabile 3.7	0,00	0,00	0,00	-	-	-
	Tipologia 103: Tributi devoluti e regolati alle autonomie spec. non accertati per cassa	0,00	0,00	0,00	0,00	0,00	0,00
1010400	Tipologia 104: Compartecipazioni di tributi	0,00	6.968,61	6.968,61	0,00	0,00	0,00
1030100	Tipologia 301: Fondi perequativi da Amministrazioni Centrali	34.990,54	0,00	34.990,54	0,00	0,00	0,00
1030200	Tipologia 302: Fondi perequativi dalla Regione o Provincia autonoma (solo per gli Enti locali)	0,00	0,00	0,00	0,00	0,00	0,00
1000000	<b>TOTALE TITOLO 1</b>	<b>7.392.856,79</b>	<b>9.577.518,77</b>	<b>16.970.375,56</b>	<b>12.218.963,37</b>	<b>12.218.963,37</b>	<b>72,00</b>
	<b>TRASFERIMENTI CORRENTI</b>						
2010100	Tipologia 101: Trasferimenti correnti da Amministrazioni pubbliche	3.967.035,87	1.126.261,11	5.093.296,98	0,00	0,00	0,00
2010200	Tipologia 102: Trasferimenti correnti da Famiglie	0,00	0,00	0,00	0,00	0,00	0,00
2010300	Tipologia 103: Trasferimenti correnti da Imprese	0,00	0,00	0,00	0,00	0,00	0,00
2010400	Tipologia 104: Trasferimenti correnti da Istituzioni Sociali Private	0,00	0,00	0,00	0,00	0,00	0,00
2010500	Tipologia 105: Trasferimenti correnti dall'Unione Europea e dal Resto del Mondo	4.501,88	0,00	4.501,88	-	-	-
	Trasferimenti correnti dall'Unione Europea	4.501,88	0,00	4.501,88	-	-	-
	Trasferimenti correnti dal Resto del Mondo	0,00	0,00	0,00	0,00	0,00	0,00
2000000	<b>TOTALE TITOLO 2</b>	<b>3.971.537,75</b>	<b>1.126.261,11</b>	<b>5.097.798,86</b>	<b>0,00</b>	<b>0,00</b>	<b>0,00</b>



# COMPOSIZIONE DELL'ACCANTONAMENTO AL FONDO CREDITI DI DUBBIA ESIGIBILITA'\* E AL FONDO SVALUTAZIONE CREDITI

COMUNE DI MANFREDONIA

Esercizio: 2023 - Allegato c) - Fondo crediti di dubbia esigibilità

TIPOLOGIA	DENOMINAZIONE	RESIDUI ATTIVI FORMATISI NELL'ESERCIZIO CUI SI RIFERISCE IL RENDICONTO (a)	RESIDUI ATTIVI DEGLI ESERCIZI PRECEDENTI (b)	TOTALE RESIDUI ATTIVI (c) = (a) + (b)	IMPORTO MINIMO DEL FONDO (d)	FONDO CREDITI DUBBIA ESIGIBILITA' (e)	% di accantonamento al fondo crediti di dubbia esigibilità (f) = (e) / (c)
	<b>ENTRATE EXTRATRIBUTARIE</b>						
3010000	Tipologia 100: Vendita di beni e servizi e proventi derivanti dalla gestione dei beni	305.643,46	2.598.636,31	2.904.279,77	2.466.107,41	2.466.107,41	84,91
3020000	Tipologia 200: Proventi derivanti dall'attività di controllo e repressione delle irregolarità e degli illeciti	133.826,26	231.880,30	365.706,56	223.004,89	223.004,89	60,98
3030000	Tipologia 300: Interessi attivi	0,00	0,00	0,00	0,00	0,00	0,00
3040000	Tipologia 400: Altre entrate da redditi da capitale	0,00	0,00	0,00	0,00	0,00	0,00
3050000	Tipologia 500: Rimborsi e altre entrate correnti	337.898,54	1.141.865,85	1.479.764,39	1.301.081,31	1.301.081,31	87,92
3000000	<b>TOTALE TITOLO 3</b>	<b>777.368,26</b>	<b>3.972.382,46</b>	<b>4.749.750,72</b>	<b>3.990.193,61</b>	<b>3.990.193,61</b>	<b>84,01</b>
	<b>ENTRATE IN CONTO CAPITALE</b>						
4010000	Tipologia 100: Tributi in conto capitale	0,00	0,00	0,00	0,00	0,00	0,00
4020000	Tipologia 200: Contributi agli investimenti	625.456,34	12.336.356,78	12.961.813,12	-	-	-
	Contributi agli investimenti da amministrazioni pubbliche	380.247,14	11.460.015,05	11.840.262,19	-	-	-
	Contributi agli investimenti da UE	0,00	0,00	0,00	-	-	-
	<b>Tipologia 200: Contributi agli investimenti al netto dei contributi da PA e da UE</b>	<b>245.209,20</b>	<b>876.341,73</b>	<b>1.121.550,93</b>	<b>0,00</b>	<b>0,00</b>	<b>0,00</b>
4030000	Tipologia 300: Altri trasferimenti in conto capitale	0,00	1.631.706,13	1.631.706,13	-	-	-
	Altri trasferimenti in conto capitale da amministrazioni pubbliche	0,00	1.217.169,11	1.217.169,11	-	-	-
	Altri trasferimenti in conto capitale da UE	0,00	258.998,61	258.998,61	-	-	-
	<b>Altri trasferimenti in conto capitale al netto dei trasferimenti da PA e da UE</b>	<b>0,00</b>	<b>155.538,41</b>	<b>155.538,41</b>	<b>0,00</b>	<b>0,00</b>	<b>0,00</b>
4040000	Tipologia 400: Entrate da alienazione di beni materiali e immateriali	294.744,08	0,00	294.744,08	0,00	0,00	0,00
4050000	Tipologia 500: Altre entrate in conto capitale	0,00	134.523,60	134.523,60	0,00	0,00	0,00
4000000	<b>TOTALE TITOLO 4</b>	<b>920.200,42</b>	<b>14.102.586,51</b>	<b>15.022.786,93</b>	<b>0,00</b>	<b>0,00</b>	<b>0,00</b>
	<b>ENTRATE DA RIDUZIONE DI ATTIVITA' FINANZIARIE</b>						
5010000	Tipologia 100: Alienazione di attività finanziarie	0,00	0,00	0,00	0,00	0,00	0,00
5020000	Tipologia 200: Riscossione crediti di breve termine	0,00	0,00	0,00	0,00	0,00	0,00
5030000	Tipologia 300: Riscossione crediti di medio-lungo termine	0,00	0,00	0,00	0,00	0,00	0,00
5040000	Tipologia 400: Altre entrate per riduzione di attività finanziarie	0,00	0,00	0,00	0,00	0,00	0,00
5000000	<b>TOTALE TITOLO 5</b>	<b>0,00</b>	<b>0,00</b>	<b>0,00</b>	<b>0,00</b>	<b>0,00</b>	<b>0,00</b>
	<b>TOTALE GENERALE</b>	<b>13.061.963,22</b>	<b>28.778.748,85</b>	<b>41.840.712,07</b>	<b>16.209.156,98</b>	<b>16.209.156,98</b>	<b>38,74</b>
	<b>DI CUI FONDO CREDITI DI DUBBIA ESIGIBILITA' IN C/CAPITALE</b>	<b>920.200,42</b>	<b>14.102.586,51</b>	<b>15.022.786,93</b>	<b>0,00</b>	<b>0,00</b>	<b>0,00</b>
	<b>DI CUI FONDO CREDITI DI DUBBIA ESIGIBILITA' DI PARTE CORRENTE</b>	<b>12.141.762,80</b>	<b>14.676.162,34</b>	<b>26.817.925,14</b>	<b>16.209.156,98</b>	<b>16.209.156,98</b>	<b>60,44</b>





# COMPOSIZIONE DELL'ACCANTONAMENTO AL FONDO CREDITI DI DUBBIA ESIGIBILITA'\* E AL FONDO SVALUTAZIONE CREDITI

COMUNE DI MANFREDONIA

Esercizio: 2023 - Allegato c) - Fondo crediti di dubbia esigibilità

CONFRONTO FONDO CREDITI DI DUBBIA ESIGIBILITA' - FONDO SVALUTAZIONE CREDITI	TOTALE CREDITI	FONDO SVALUTAZIONE CREDITI
RESIDUI ATTIVI NEL CONTO DEL BILANCIO TITOLI DA 1 A 5	41.840.712,07	16.209.156,98
CREDITI STRALCIATI DAL CONTO DEL BILANCIO	0,00	0,00
ACCERTAMENTI IMPUTATI AGLI ESERCIZI SUCCESSIVI A QUELLO CUI IL RENDICONTO SI RIFERISCE	0,00	0,00
TOTALE	41.840.712,07	16.209.156,98

\* Il fondo crediti di dubbia esigibilità è un accantonamento del risultato di amministrazione. Non richiedono l'accantonamento a tale fondo: a) i trasferimenti da altre Amministrazioni pubbliche e dall'Unione europea; b) i crediti assistiti da fidejussione; c) le entrate tributarie che, sulla base dei nuovi principi contabili, sono accertate per cassa.

(e) Gli importi della colonna (e) non devono essere inferiori a quelli della colonna (d); se sono superiori le motivazioni della differenza sono indicate nella relazione al rendiconto. Il totale generale della colonna (f) corrisponde all'importo del fondo crediti di dubbia esigibilità accantonato nel risultato di amministrazione.

(g) Indicare il totale generale della colonna c).

(h) Indicare il totale generale della colonna e)

(i) Indicare l'importo complessivo dei crediti stralciati dal conto del bilancio nell'esercizio in corso e negli esercizi precedenti.

(l) corrisponde all'importo della cella (i)

(m) trattasi solo degli accertamenti pluriennali di entrate riguardanti il titolo 5 e gli accertamenti pluriennali derivanti dalla rateizzazione delle entrate dei titoli 1 e 3.

(n) comprende anche l'accantonamento riguardante i crediti del titolo 5



# PROSPETTO DELLE ENTRATE DI BILANCIO PER TITOLI, TIPOLOGIE E CATEGORIE

COMUNE DI MANFREDONIA

Esercizio: 2023 - Allegato d) al Rendiconto - Entrate per categorie

CODICE	VOCE	TOTALE		RISCOSSIONI	
		ACCERTAMENTI	di cui entrate non ricorrenti	in c/competenza	in c/residui
<b>Entrate correnti di natura tributaria, contributiva e perequativa</b>					
<b>1.0101</b>	<b>Tipologia 101: Imposte, tasse e proventi assimilati</b>	27.162.019,17	234.942,10	19.803.978,92	2.896.402,24
1.0101.06	Imposta municipale propria	13.300.350,78	0,00	11.514.170,36	1.732,00
1.0101.08	Imposta comunale sugli immobili (ICI)	0,00	0,00	0,00	0,00
1.0101.16	Addizionale comunale IRPEF	0,00	0,00	0,00	0,00
1.0101.39	Imposta sulle assicurazioni RC auto	0,00	0,00	0,00	0,00
1.0101.40	Imposta di iscrizione al pubblico registro automobilistico (PRA)	0,00	0,00	0,00	0,00
1.0101.41	Imposta di soggiorno	110.700,90	110.700,90	110.434,90	174,00
1.0101.49	Tasse sulle concessioni comunali	0,00	0,00	0,00	0,00
1.0101.50	Tassa di circolazione dei veicoli a motore (tassa automobilistica)	0,00	0,00	0,00	0,00
1.0101.51	Tassa smaltimento rifiuti solidi urbani	13.585.506,08	0,00	8.013.912,25	2.893.269,89
1.0101.52	Tassa occupazione spazi e aree pubbliche	0,00	0,00	0,00	0,00
1.0101.53	Imposta comunale sulla pubblicità e diritto sulle pubbliche affissioni	1.845,30	0,00	1.845,30	0,00
1.0101.54	Imposta municipale secondaria	0,00	0,00	0,00	0,00
1.0101.60	Tributo per l'esercizio delle funzioni di tutela, protezione e igiene dell'ambiente	0,00	0,00	0,00	0,00
1.0101.61	Tributo comunale sui rifiuti e sui servizi	0,00	0,00	0,00	0,00
1.0101.64	Diritti mattatoi	0,00	0,00	0,00	0,00
1.0101.65	Diritti degli Enti provinciali turismo	0,00	0,00	0,00	0,00
1.0101.68	Addizionale regionale sui canoni per le utenze di acque pubbliche	0,00	0,00	0,00	0,00
1.0101.70	Proventi dei Casinò	0,00	0,00	0,00	0,00
1.0101.76	Tassa sui servizi comunali (TASI)	0,00	0,00	0,00	0,00
1.0101.95	Altre ritenute n.a.c.	0,00	0,00	0,00	0,00
1.0101.96	Altre entrate su lotto, lotterie e altre attività di gioco n.a.c.	0,00	0,00	0,00	0,00
1.0101.97	Altre accise n.a.c.	0,00	0,00	0,00	0,00
1.0101.98	Altre imposte sostitutive n.a.c.	0,00	0,00	0,00	0,00
1.0101.99	Altre imposte, tasse e proventi n.a.c.	163.616,11	124.241,20	163.616,11	1.226,35



# PROSPETTO DELLE ENTRATE DI BILANCIO PER TITOLI, TIPOLOGIE E CATEGORIE

COMUNE DI MANFREDONIA

Esercizio: 2023 - Allegato d) al Rendiconto - Entrate per categorie

CODICE	VOCE	TOTALE		RISCOSSIONI	
		ACCERTAMENTI	di cui entrate non ricorrenti	in c/competenza	in c/residui
1.0102	<b>Tipologia 102: Tributi destinati al finanziamento della sanità (solo per le Regioni)</b>	0,00	0,00	0,00	0,00
1.0103	<b>Tipologia 103: Tributi devoluti e regolati alle autonomie speciali (solo per le Regioni)</b>	0,00	0,00	0,00	0,00
1.0104	<b>Tipologia 104: Compartecipazioni di tributi</b>	4.235.639,55	0,00	4.235.639,55	200,80
1.0104.05	Compartecipazione IVA ai Comuni	0,00	0,00	0,00	0,00
1.0104.06	Compartecipazione IRPEF ai Comuni	4.235.639,55	0,00	4.235.639,55	200,80
1.0104.07	Compartecipazione IRPEF alle Province	0,00	0,00	0,00	0,00
1.0104.08	Tributo provinciale deposito in discarica dei rifiuti solidi	0,00	0,00	0,00	0,00
1.0104.98	Altre compartecipazioni alle province	0,00	0,00	0,00	0,00
1.0104.99	Altre compartecipazioni a comuni	0,00	0,00	0,00	0,00
1.0301	<b>Tipologia 301: Fondi perequativi da Amministrazioni Centrali</b>	7.942.301,67	0,00	7.907.311,13	0,00
1.0301.01	Fondi perequativi dallo Stato	7.942.301,67	0,00	7.907.311,13	0,00
1.0302	<b>Tipologia 302: Fondi perequativi dalla Regione o Provincia autonoma (solo per Enti locali)</b>	0,00	0,00	0,00	0,00
1.0302.01	Fondi perequativi dalla Regione o Provincia autonoma	0,00	0,00	0,00	0,00
<b>Totale Titolo 1</b>		<b>39.339.960,39</b>	<b>234.942,10</b>	<b>31.946.929,60</b>	<b>2.896.603,04</b>



# PROSPETTO DELLE ENTRATE DI BILANCIO PER TITOLI, TIPOLOGIE E CATEGORIE

COMUNE DI MANFREDONIA

Esercizio: 2023 - Allegato d) al Rendiconto - Entrate per categorie

CODICE	VOCE	TOTALE		RISCOSSIONI	
		ACCERTAMENTI	di cui entrate non ricorrenti	in c/competenza	in c/residui
<b>Trasferimenti correnti</b>					
<b>2.0101</b>	<b>Tipologia 101: Trasferimenti correnti da Amministrazioni pubbliche</b>	12.903.785,79	2.996.930,35	8.936.749,92	2.464.750,36
2.0101.01	Trasferimenti correnti da Amministrazioni Centrali	4.439.175,96	556.201,01	3.531.564,51	192.572,88
2.0101.02	Trasferimenti correnti da Amministrazioni Locali	7.902.517,37	1.878.636,88	4.885.115,85	2.166.351,75
2.0101.03	Trasferimenti correnti da Enti di Previdenza	562.092,46	562.092,46	520.069,56	105.825,73
2.0101.04	Trasferimenti correnti da organismi interni e/o unità locali della amministrazione	0,00	0,00	0,00	0,00
<b>2.0102</b>	<b>Tipologia 102: Trasferimenti correnti da Famiglie</b>	0,00	0,00	0,00	0,00
2.0102.01	Trasferimenti correnti da Famiglie	0,00	0,00	0,00	0,00
<b>2.0103</b>	<b>Tipologia 103: Trasferimenti correnti da Imprese</b>	0,00	0,00	0,00	0,00
2.0103.01	Sponsorizzazioni da imprese	0,00	0,00	0,00	0,00
2.0103.02	Altri trasferimenti correnti da imprese	0,00	0,00	0,00	0,00
<b>2.0104</b>	<b>Tipologia 104: Trasferimenti correnti da Istituzioni Sociali Private</b>	0,00	0,00	0,00	0,00
2.0104.01	Trasferimenti correnti da Istituzioni Sociali Private	0,00	0,00	0,00	0,00
<b>2.0105</b>	<b>Tipologia 105: Trasferimenti correnti dall'Unione europea e dal Resto del Mondo</b>	4.501,88	0,00	0,00	0,00
2.0105.01	Trasferimenti correnti dall'Unione Europea	4.501,88	0,00	0,00	0,00
2.0105.02	Trasferimenti correnti dal Resto del Mondo	0,00	0,00	0,00	0,00
<b>Totale Titolo 2</b>		<b>12.908.287,67</b>	<b>2.996.930,35</b>	<b>8.936.749,92</b>	<b>2.464.750,36</b>



# PROSPETTO DELLE ENTRATE DI BILANCIO PER TITOLI, TIPOLOGIE E CATEGORIE

COMUNE DI MANFREDONIA

Esercizio: 2023 - Allegato d) al Rendiconto - Entrate per categorie

CODICE	VOCE	TOTALE		RISCOSSIONI	
		ACCERTAMENTI	di cui entrate non ricorrenti	in c/competenza	in c/residui
<b>Entrate extratributarie</b>					
<b>3.0100</b>	<b>Tipologia 100: Vendita di beni e servizi e proventi derivanti dalla gestione dei beni</b>	3.224.490,53	1.527.784,72	2.918.847,07	585.626,82
3.0100.01	Vendita di beni	0,00	0,00	0,00	0,00
3.0100.02	Entrate dalla vendita e dall'erogazione di servizi	1.543.676,33	505.051,62	1.245.273,87	429.362,38
3.0100.03	Proventi derivanti dalla gestione dei beni	1.680.814,20	1.022.733,10	1.673.573,20	156.264,44
<b>3.0200</b>	<b>Tipologia 200: Proventi derivanti dall'attività di controllo e repressione delle irregolarità e degli illeciti</b>	407.340,96	405.188,70	273.514,70	170.931,93
3.0200.01	Entrate da amministrazioni pubbliche derivanti dall'attività di controllo e repressione delle irregolarità e degli illeciti	20.824,00	20.824,00	16.004,00	1.516,45
3.0200.02	Entrate da famiglie derivanti dall'attività di controllo e repressione delle irregolarità e degli illeciti	384.364,70	384.364,70	257.510,70	128.364,90
3.0200.03	Entrate da Imprese derivanti dall'attività di controllo e repressione delle irregolarità e degli illeciti	2.152,26	0,00	0,00	41.050,58
3.0200.04	Entrate da Istituzioni Sociali Private derivanti dall'attività di controllo e repressione delle irregolarità e degli illeciti	0,00	0,00	0,00	0,00
<b>3.0300</b>	<b>Tipologia 300: Interessi attivi</b>	5.758,83	0,00	5.758,83	0,00
3.0300.01	Interessi attivi da titoli o finanziamenti a breve termine	0,00	0,00	0,00	0,00
3.0300.02	Interessi attivi da titoli obbligazionari a medio - lungo termine	0,00	0,00	0,00	0,00
3.0300.03	Altri interessi attivi	5.758,83	0,00	5.758,83	0,00
<b>3.0400</b>	<b>Tipologia 400: Altre entrate da redditi da capitale</b>	0,00	0,00	0,00	0,00
3.0400.01	Rendimenti da fondi comuni di investimento	0,00	0,00	0,00	0,00
3.0400.02	Entrate derivanti dalla distribuzione di dividendi	0,00	0,00	0,00	0,00
3.0400.03	Entrate derivanti dalla distribuzione di utili e avanzi	0,00	0,00	0,00	0,00
3.0400.99	Altre entrate da redditi da capitale	0,00	0,00	0,00	0,00
<b>3.0500</b>	<b>Tipologia 500: Rimborsi e altre entrate correnti</b>	1.242.659,69	564.079,59	904.761,15	207.951,60
3.0500.01	Indennizzi di assicurazione	21.716,00	21.716,00	13.700,00	0,00
3.0500.02	Rimborsi in entrata	236.103,98	0,00	87.553,35	23.707,70
3.0500.99	Altre entrate correnti n.a.c.	984.839,71	542.363,59	803.507,80	184.243,90
<b>Totale Titolo 3</b>		<b>4.880.250,01</b>	<b>2.497.053,01</b>	<b>4.102.881,75</b>	<b>964.510,35</b>



# PROSPETTO DELLE ENTRATE DI BILANCIO PER TITOLI, TIPOLOGIE E CATEGORIE

COMUNE DI MANFREDONIA

Esercizio: 2023 - Allegato d) al Rendiconto - Entrate per categorie

CODICE	VOCE	TOTALE		RISCOSSIONI	
		ACCERTAMENTI	di cui entrate non ricorrenti	in c/competenza	in c/residui
<b>Entrate in conto capitale</b>					
<b>4.0100</b>	<b>Tipologia 100: Tributi in conto capitale</b>	63.087,85	63.087,85	63.087,85	0,00
4.0100.01	Imposte da sanatorie e condoni	0,00	0,00	0,00	0,00
4.0100.02	Altre imposte in conto capitale	63.087,85	63.087,85	63.087,85	0,00
<b>4.0200</b>	<b>Tipologia 200: Contributi agli investimenti</b>	5.345.207,27	4.233.926,30	4.719.750,93	86.211,45
4.0200.01	Contributi agli investimenti da amministrazioni pubbliche	4.922.321,12	3.811.040,15	4.542.073,98	77.211,45
4.0200.02	Contributi agli investimenti da Famiglie	0,00	0,00	0,00	0,00
4.0200.03	Contributi agli investimenti da Imprese	422.886,15	422.886,15	177.676,95	9.000,00
4.0200.04	Contributi agli investimenti da Istituzioni Sociali Private	0,00	0,00	0,00	0,00
4.0200.05	Contributi agli investimenti dall'Unione Europea e dal Resto del Mondo	0,00	0,00	0,00	0,00
4.0200.06	Contributi agli investimenti direttamente destinati al rimborso di prestiti da amministrazioni pubbliche	0,00	0,00	0,00	0,00
<b>4.0300</b>	<b>Tipologia 300: Altri trasferimenti in conto capitale</b>	0,00	0,00	0,00	0,00
4.0300.01	Trasferimenti in conto capitale per assunzione di debiti dell'amministrazione da parte di amministrazioni pubbliche	0,00	0,00	0,00	0,00
4.0300.02	Trasferimenti in conto capitale per assunzione di debiti dell'amministrazione da parte di Imprese	0,00	0,00	0,00	0,00
4.0300.03	Trasferimenti in conto capitale per assunzione di debiti dell'amministrazione da parte dell'Unione Europea e del Resto del Mondo	0,00	0,00	0,00	0,00
4.0300.04	Trasferimenti in conto capitale da parte di amministrazioni pubbliche per cancellazione di debiti dell'amministrazione	0,00	0,00	0,00	0,00
4.0300.05	Trasferimenti in conto capitale da parte di Imprese per cancellazione di debiti dell'amministrazione	0,00	0,00	0,00	0,00
4.0300.06	Trasferimenti in conto capitale da parte dell'Unione Europea e Resto del Mondo per cancellazione di debiti dell'amministrazione	0,00	0,00	0,00	0,00
4.0300.07	Trasferimenti in conto capitale per ripiano disavanzi pregressi da amministrazioni pubbliche	0,00	0,00	0,00	0,00
4.0300.08	Trasferimenti in conto capitale per ripiano disavanzi pregressi da Imprese	0,00	0,00	0,00	0,00
4.0300.09	Trasferimenti in conto capitale per ripiano disavanzi pregressi dall'Unione Europea e dal Resto del Mondo	0,00	0,00	0,00	0,00
4.0300.10	Altri trasferimenti in conto capitale da amministrazioni pubbliche	0,00	0,00	0,00	0,00
4.0300.11	Altri trasferimenti in conto capitale da Famiglie	0,00	0,00	0,00	0,00
4.0300.12	Altri trasferimenti in conto capitale da Imprese	0,00	0,00	0,00	0,00



# PROSPETTO DELLE ENTRATE DI BILANCIO PER TITOLI, TIPOLOGIE E CATEGORIE

COMUNE DI MANFREDONIA

Esercizio: 2023 - Allegato d) al Rendiconto - Entrate per categorie

CODICE	VOCE	TOTALE		RISCOSSIONI	
		ACCERTAMENTI	di cui entrate non ricorrenti	in c/competenza	in c/residui
4.0300.13	Altri trasferimenti in conto capitale da Istituzioni Sociali Private	0,00	0,00	0,00	0,00
4.0300.14	Altri trasferimenti in conto capitale dall'Unione Europea e dal Resto del Mondo	0,00	0,00	0,00	0,00
<b>4.0400</b>	<b>Tipologia 400: Entrate da alienazione di beni materiali e immateriali</b>	<b>415.072,87</b>	<b>415.072,87</b>	<b>120.328,79</b>	<b>0,00</b>
4.0400.01	Alienazione di beni materiali	415.072,87	415.072,87	120.328,79	0,00
4.0400.02	Cessione di Terreni e di beni materiali non prodotti	0,00	0,00	0,00	0,00
4.0400.03	Alienazione di beni immateriali	0,00	0,00	0,00	0,00
<b>4.0500</b>	<b>Tipologia 500: Altre entrate in conto capitale</b>	<b>457.452,47</b>	<b>457.452,47</b>	<b>457.452,47</b>	<b>1.238,29</b>
4.0500.01	Permessi di costruire	420.275,26	420.275,26	420.275,26	1.238,29
4.0500.02	Entrate derivanti da conferimento immobili a fondi immobiliari	0,00	0,00	0,00	0,00
4.0500.03	Entrate in conto capitale dovute a rimborsi, recuperi e restituzioni di somme non dovute o incassate in eccesso	0,00	0,00	0,00	0,00
4.0500.04	Altre entrate in conto capitale n.a.c.	37.177,21	37.177,21	37.177,21	0,00
<b>Totale Titolo 4</b>		<b>6.280.820,46</b>	<b>5.169.539,49</b>	<b>5.360.620,04</b>	<b>87.449,74</b>



# PROSPETTO DELLE ENTRATE DI BILANCIO PER TITOLI, TIPOLOGIE E CATEGORIE

COMUNE DI MANFREDONIA

Esercizio: 2023 - Allegato d) al Rendiconto - Entrate per categorie

CODICE	VOCE	TOTALE		RISCOSSIONI	
		ACCERTAMENTI	di cui entrate non ricorrenti	in c/competenza	in c/residui
<b>Entrate da riduzione di attività finanziarie</b>					
<b>5.0100</b>	<b>Tipologia 100: Alienazione di attività finanziarie</b>	0,00	0,00	0,00	0,00
5.0100.01	Alienazione di partecipazioni	0,00	0,00	0,00	0,00
5.0100.02	Alienazione di quote di fondi comuni di investimento	0,00	0,00	0,00	0,00
5.0100.03	Alienazione di titoli obbligazionari a breve termine	0,00	0,00	0,00	0,00
5.0100.04	Alienazione di titoli obbligazionari a medio-lungo termine	0,00	0,00	0,00	0,00
<b>5.0200</b>	<b>Tipologia 200: Riscossione crediti di breve termine</b>	0,00	0,00	0,00	0,00
5.0200.01	Riscossione crediti di breve termine a tasso agevolato da Amministrazioni Pubbliche	0,00	0,00	0,00	0,00
5.0200.02	Riscossione crediti di breve termine a tasso agevolato da Famiglie	0,00	0,00	0,00	0,00
5.0200.03	Riscossione crediti di breve termine a tasso agevolato da Imprese	0,00	0,00	0,00	0,00
5.0200.04	Riscossione crediti di breve termine a tasso agevolato da Istituzioni Sociali Private	0,00	0,00	0,00	0,00
5.0200.05	Riscossione crediti di breve termine a tasso agevolato dall'Unione Europea e dal Resto del Mondo	0,00	0,00	0,00	0,00
5.0200.06	Riscossione crediti di breve termine a tasso non agevolato da Amministrazione Pubbliche	0,00	0,00	0,00	0,00
5.0200.07	Riscossione crediti di breve termine a tasso non agevolato da Famiglie	0,00	0,00	0,00	0,00
5.0200.08	Riscossione crediti di breve termine a tasso non agevolato da Imprese	0,00	0,00	0,00	0,00
5.0200.09	Riscossione crediti di breve termine a tasso non agevolato da Istituzioni Sociali Private	0,00	0,00	0,00	0,00
5.0200.10	Riscossione crediti di breve termine a tasso non agevolato dall'Unione Europea e dal Resto del Mondo	0,00	0,00	0,00	0,00
<b>5.0300</b>	<b>Tipologia 300: Riscossione crediti di medio-lungo termine</b>	0,00	0,00	0,00	0,00
5.0300.01	Riscossione crediti di medio-lungo termine a tasso agevolato da Amministrazioni Pubbliche	0,00	0,00	0,00	0,00
5.0300.02	Riscossione crediti di medio-lungo termine a tasso agevolato da Famiglie	0,00	0,00	0,00	0,00
5.0300.03	Riscossione crediti di medio-lungo termine a tasso agevolato da Imprese	0,00	0,00	0,00	0,00
5.0300.04	Riscossione crediti di medio-lungo termine a tasso agevolato da Istituzioni Sociali Private	0,00	0,00	0,00	0,00
5.0300.05	Riscossione crediti di medio-lungo termine a tasso agevolato dall'Unione Europea e dal Resto del Mondo	0,00	0,00	0,00	0,00
5.0300.06	Riscossione crediti di medio-lungo termine a tasso non agevolato da Amministrazione Pubbliche	0,00	0,00	0,00	0,00
5.0300.07	Riscossione crediti di medio-lungo termine a tasso non agevolato da Famiglie	0,00	0,00	0,00	0,00
5.0300.08	Riscossione crediti di medio-lungo termine a tasso non agevolato da Imprese	0,00	0,00	0,00	0,00





# PROSPETTO DELLE ENTRATE DI BILANCIO PER TITOLI, TIPOLOGIE E CATEGORIE

COMUNE DI MANFREDONIA

Esercizio: 2023 - Allegato d) al Rendiconto - Entrate per categorie

CODICE	VOCE	TOTALE		RISCOSSIONI	
		ACCERTAMENTI	di cui entrate non ricorrenti	in c/competenza	in c/residui
5.0300.09	Riscossione crediti di medio-lungo termine a tasso non agevolato da Istituzioni Sociali Private	0,00	0,00	0,00	0,00
5.0300.10	Riscossione crediti di medio-lungo termine a tasso non agevolato dall'Unione Europea e dal Resto del Mondo	0,00	0,00	0,00	0,00
5.0300.11	Riscossione crediti sorti a seguito di escussione di garanzie in favore di Amministrazioni Pubbliche	0,00	0,00	0,00	0,00
5.0300.12	Riscossione crediti sorti a seguito di escussione di garanzie in favore di Famiglie	0,00	0,00	0,00	0,00
5.0300.13	Riscossione crediti sorti a seguito di escussione di garanzie in favore di Imprese	0,00	0,00	0,00	0,00
5.0300.14	Riscossione crediti sorti a seguito di escussione di garanzie in favore di Istituzioni Sociali Private	0,00	0,00	0,00	0,00
5.0300.15	Riscossione crediti sorti a seguito di escussione di garanzie in favore dell'Unione Europea e del Resto del Mondo	0,00	0,00	0,00	0,00
<b>5.0400</b>	<b>Tipologia 400: Altre entrate per riduzione di attività finanziarie</b>	0,00	0,00	0,00	0,00
5.0400.01	Riduzione di altre attività finanziarie verso Amministrazioni Pubbliche	0,00	0,00	0,00	0,00
5.0400.02	Riduzione di altre attività finanziarie verso Famiglie	0,00	0,00	0,00	0,00
5.0400.03	Riduzione di altre attività finanziarie verso Imprese	0,00	0,00	0,00	0,00
5.0400.04	Riduzione di altre attività finanziarie verso Istituzioni Sociali Private	0,00	0,00	0,00	0,00
5.0400.05	Riduzione di altre attività finanziarie verso Unione Europea e Resto del Mondo	0,00	0,00	0,00	0,00
5.0400.06	Prelievi dai conti di tesoreria statale diversi dalla Tesoreria Unica	0,00	0,00	0,00	0,00
5.0400.07	Prelievi da depositi bancari	0,00	0,00	0,00	0,00
5.0400.08	Entrate da derivati di ammortamento	0,00	0,00	0,00	0,00
<b>Totale Titolo 5</b>		0,00	0,00	0,00	0,00



# PROSPETTO DELLE ENTRATE DI BILANCIO PER TITOLI, TIPOLOGIE E CATEGORIE

COMUNE DI MANFREDONIA

Esercizio: 2023 - Allegato d) al Rendiconto - Entrate per categorie

CODICE	VOCE	TOTALE		RISCOSSIONI	
		ACCERTAMENTI	di cui entrate non ricorrenti	in c/competenza	in c/residui
<b>Accensione prestiti</b>					
<b>6.0100</b>	<b>Tipologia 100: Emissione di titoli obbligazionari</b>	0,00	0,00	0,00	0,00
6.0100.01	Emissioni titoli obbligazionari a breve termine	0,00	0,00	0,00	0,00
6.0100.02	Emissioni titoli obbligazionari a medio-lungo termine	0,00	0,00	0,00	0,00
<b>6.0200</b>	<b>Tipologia 200: Accensione prestiti a breve termine</b>	0,00	0,00	0,00	0,00
6.0200.01	Finanziamenti a breve termine	0,00	0,00	0,00	0,00
6.0200.02	Anticipazioni	0,00	0,00	0,00	0,00
<b>6.0300</b>	<b>Tipologia 300: Accensione mutui e altri finanziamenti a medio lungo termine</b>	0,00	0,00	0,00	0,00
6.0300.01	Finanziamenti a medio lungo termine	0,00	0,00	0,00	0,00
6.0300.02	Accensione prestiti da attualizzazione Contributi Pluriennali	0,00	0,00	0,00	0,00
6.0300.03	Accensione prestiti a seguito di escussione di garanzie	0,00	0,00	0,00	0,00
<b>6.0400</b>	<b>Tipologia 400: Altre forme di indebitamento</b>	0,00	0,00	0,00	0,00
6.0400.02	Accensione Prestiti - Leasing finanziario	0,00	0,00	0,00	0,00
6.0400.03	Accensione Prestiti - Operazioni di cartolarizzazione	0,00	0,00	0,00	0,00
6.0400.04	Accensione Prestiti - Derivati	0,00	0,00	0,00	0,00
<b>Totale Titolo 6</b>		0,00	0,00	0,00	0,00



# PROSPETTO DELLE ENTRATE DI BILANCIO PER TITOLI, TIPOLOGIE E CATEGORIE

COMUNE DI MANFREDONIA

Esercizio: 2023 - Allegato d) al Rendiconto - Entrate per categorie

CODICE	VOCE	TOTALE		RISCOSSIONI	
		ACCERTAMENTI	di cui entrate non ricorrenti	in c/competenza	in c/residui
<i>Anticipazioni da istituto tesoriere/cassiere</i>					
7.0100	Tipologia 100: Anticipazioni da istituto tesoriere/cassiere	0,00	0,00	0,00	0,00
7.0100.01	Anticipazioni da istituto tesoriere/cassiere	0,00	0,00	0,00	0,00
<b>Totale Titolo 7</b>		0,00	0,00	0,00	0,00



# PROSPETTO DELLE ENTRATE DI BILANCIO PER TITOLI, TIPOLOGIE E CATEGORIE

COMUNE DI MANFREDONIA

Esercizio: 2023 - Allegato d) al Rendiconto - Entrate per categorie

CODICE	VOCE	TOTALE		RISCOSSIONI	
		ACCERTAMENTI	di cui entrate non ricorrenti	in c/competenza	in c/residui
<i>Entrate per conto terzi e partite di giro</i>					
<b>9.0100</b>	<b>Tipologia 100: Entrate per partite di giro</b>	30.545.797,25	12.632.038,98	30.362.385,61	5.899,57
9.0100.01	Altre ritenute	835.741,26	0,00	766.303,69	0,00
9.0100.02	Ritenute su redditi da lavoro dipendente	515.518,72	0,00	515.517,85	0,00
9.0100.03	Ritenute su redditi da lavoro autonomo	73.546,21	0,00	73.546,21	0,00
9.0100.04	Finanziamento della gestione sanitaria dalla gestione ordinaria della Regione	0,00	0,00	0,00	0,00
9.0100.99	Altre entrate per partite di giro	29.120.991,06	12.632.038,98	29.007.017,86	5.899,57
<b>9.0200</b>	<b>Tipologia 200: Entrate per conto terzi</b>	82.810,13	0,00	77.114,50	0,00
9.0200.01	Rimborsi per acquisto di beni e servizi per conto terzi	0,00	0,00	0,00	0,00
9.0200.02	Trasferimenti da Amministrazioni pubbliche per operazioni conto terzi	0,00	0,00	0,00	0,00
9.0200.03	Trasferimenti da altri settori per operazioni conto terzi	0,00	0,00	0,00	0,00
9.0200.04	Depositi di/presso terzi	5.478,10	0,00	5.478,10	0,00
9.0200.05	Riscossione imposte e tributi per conto terzi	0,00	0,00	0,00	0,00
9.0200.99	Altre entrate per conto terzi	77.332,03	0,00	71.636,40	0,00
<b>Totale Titolo 9</b>		<b>30.628.607,38</b>	<b>12.632.038,98</b>	<b>30.439.500,11</b>	<b>5.899,57</b>
<b>Totale Generale</b>		<b>94.037.925,91</b>	<b>23.530.503,93</b>	<b>80.786.681,42</b>	<b>6.419.213,06</b>



# PROSPETTO DELLE SPESE DI BILANCIO PER MISSIONI, PROGRAMMI E MACROAGGREGATI

COMUNE DI MANFREDONIA

Esercizio: 2023 Allegato e) al Rendiconto - Spese per macroaggregati

## SPESE CORRENTI - IMPEGNI

MISSIONI PROGRAMMI MACROAGGREGATI	Redditi da lavoro dipendente	Imposte e tasse a carico dell'ente	Acquisto di beni e servizi	Trasferimenti correnti	Trasferimenti di tributi (solo per le Regioni)	Fondi perequativi (solo per le Regioni)	Interessi passivi	Altre spese per redditi da capitale	Rimborsi e poste correttive delle entrate	Altre spese correnti	Totale
	101	102	103	104	105	106	107	108	109	110	100
<b>1 Missione 1 Servizi istituzionali, generali e di gestione</b>											
1.01 Organi istituzionali	83.062,15	44.448,12	404.286,09	0,00	0,00	0,00	0,00	0,00	0,00	2.756,00	534.552,36
1.02 Segreteria generale	366.526,22	23.334,08	999.894,89	25.843,08	0,00	0,00	0,00	0,00	0,00	0,00	1.415.598,27
1.03 Gestione economica, finanziaria, programmazione e provveditorato	462.153,18	97.851,51	960.398,75	0,00	0,00	0,00	115.000,00	0,00	16.421,63	85.465,72	1.737.290,79
1.04 Gestione delle entrate tributarie e servizi fiscali	0,00	0,00	1.286.928,39	0,00	0,00	0,00	0,00	0,00	0,00	0,00	1.286.928,39
1.05 Gestione dei beni demaniali e patrimoniali	106.237,37	6.742,73	501.009,42	9.224,32	0,00	0,00	142.000,00	0,00	0,00	58.709,74	823.923,58
1.06 Ufficio tecnico	315.298,01	21.329,04	66.866,59	0,00	0,00	0,00	0,00	0,00	0,00	0,00	403.493,64
1.07 Elezioni e consultazioni popolari - Anagrafe e stato civile	262.944,09	18.902,46	156.165,74	0,00	0,00	0,00	0,00	0,00	0,00	0,00	438.012,29
1.08 Statistica e sistemi informativi	80.833,89	5.317,00	107.113,60	0,00	0,00	0,00	0,00	0,00	0,00	0,00	193.264,49
1.09 Assistenza tecnico-amministrativa agli enti locali	0,00	0,00	0,00	0,00	0,00	0,00	0,00	0,00	0,00	0,00	0,00
1.10 Risorse umane	2.951.492,35	159.098,66	34.398,67	0,00	0,00	0,00	0,00	0,00	0,00	9.063,84	3.154.053,52
1.11 Altri servizi generali	223.179,62	16.343,64	1.205.401,14	0,00	0,00	0,00	0,00	0,00	0,00	0,00	1.444.924,40
1.12 Politica regionale unitaria per i servizi istituzionali, generali e di gestione (solo per le Regioni)	0,00	0,00	0,00	0,00	0,00	0,00	0,00	0,00	0,00	0,00	0,00
<b>Totale Missione 1 Servizi istituzionali, generali e di gestione</b>	<b>4.851.726,88</b>	<b>393.367,24</b>	<b>5.722.463,28</b>	<b>35.067,40</b>	<b>0,00</b>	<b>0,00</b>	<b>257.000,00</b>	<b>0,00</b>	<b>16.421,63</b>	<b>155.995,30</b>	<b>11.432.041,73</b>
<b>2 Missione 2 Giustizia</b>											
2.01 Uffici giudiziari	0,00	0,00	501.990,88	0,00	0,00	0,00	0,00	0,00	0,00	0,00	501.990,88
2.02 Casa circondariale e altri servizi	0,00	0,00	0,00	0,00	0,00	0,00	0,00	0,00	0,00	0,00	0,00
2.03 Politica regionale unitaria per la giustizia (solo per le Regioni)	0,00	0,00	0,00	0,00	0,00	0,00	0,00	0,00	0,00	0,00	0,00
<b>Totale Missione 2 Giustizia</b>	<b>0,00</b>	<b>0,00</b>	<b>501.990,88</b>	<b>0,00</b>	<b>0,00</b>	<b>0,00</b>	<b>0,00</b>	<b>0,00</b>	<b>0,00</b>	<b>0,00</b>	<b>501.990,88</b>
<b>3 Missione 3 Ordine pubblico e sicurezza</b>											
3.01 Polizia locale e amministrativa	1.279.622,75	76.791,89	535.894,84	0,00	0,00	0,00	0,00	0,00	1.102,39	12.800,00	1.906.211,87
3.02 Sistema integrato di sicurezza urbana	0,00	0,00	0,00	0,00	0,00	0,00	0,00	0,00	0,00	0,00	0,00
3.03 Politica regionale unitaria per l'ordine pubblico e la sicurezza (solo per le Regioni)	0,00	0,00	0,00	0,00	0,00	0,00	0,00	0,00	0,00	0,00	0,00
<b>Totale Missione 3 Ordine pubblico e sicurezza</b>	<b>1.279.622,75</b>	<b>76.791,89</b>	<b>535.894,84</b>	<b>0,00</b>	<b>0,00</b>	<b>0,00</b>	<b>0,00</b>	<b>0,00</b>	<b>1.102,39</b>	<b>12.800,00</b>	<b>1.906.211,87</b>



# PROSPETTO DELLE SPESE DI BILANCIO PER MISSIONI, PROGRAMMI E MACROAGGREGATI

COMUNE DI MANFREDONIA

Esercizio: 2023 Allegato e) al Rendiconto - Spese per macroaggregati

## SPESE CORRENTI - IMPEGNI

MISSIONI PROGRAMMI MACROAGGREGATI	Redditi da lavoro dipendente	Imposte e tasse a carico dell'ente	Acquisto di beni e servizi	Trasferimenti correnti	Trasferimenti di tributi (solo per le Regioni)	Fondi perequativi (solo per le Regioni)	Interessi passivi	Altre spese per redditi da capitale	Rimborsi e poste correttive delle entrate	Altre spese correnti	Totale
	101	102	103	104	105	106	107	108	109	110	100
<b>4 Missione 4 Istruzione e diritto allo studio</b>											
4.01 Istruzione prescolastica	0,00	0,00	224.467,07	135.200,00	0,00	0,00	15.000,00	0,00	0,00	0,00	374.667,07
4.02 Altri ordini di istruzione non universitaria	0,00	124,00	1.070.564,81	7.611,00	0,00	0,00	173.000,00	0,00	0,00	0,00	1.251.299,81
4.03 Edilizia scolastica (solo per le Regioni)	0,00	0,00	0,00	0,00	0,00	0,00	0,00	0,00	0,00	0,00	0,00
4.04 Istruzione universitaria	0,00	0,00	0,00	0,00	0,00	0,00	0,00	0,00	0,00	0,00	0,00
4.05 Istruzione tecnica superiore	0,00	0,00	0,00	0,00	0,00	0,00	0,00	0,00	0,00	0,00	0,00
4.06 Servizi ausiliari all'istruzione	1.783,40	0,00	434.111,49	0,00	0,00	0,00	0,00	0,00	0,00	13.327,50	449.222,39
4.07 Diritto allo studio	0,00	0,00	0,00	402.852,16	0,00	0,00	0,00	0,00	0,00	0,00	402.852,16
4.08 Politica regionale unitaria per l'istruzione e il diritto allo studio (solo per le Regioni)	0,00	0,00	0,00	0,00	0,00	0,00	0,00	0,00	0,00	0,00	0,00
<b>Totale Missione 4 Istruzione e diritto allo studio</b>	1.783,40	124,00	1.729.143,37	545.663,16	0,00	0,00	188.000,00	0,00	0,00	13.327,50	2.478.041,43
<b>5 Missione 5 Tutela e valorizzazione dei beni e delle attività culturali</b>											
5.01 Valorizzazione dei beni di interesse storico.	0,00	0,00	0,00	0,00	0,00	0,00	0,00	0,00	0,00	0,00	0,00
5.02 Attività culturali e interventi diversi nel settore culturale	65.314,87	4.202,00	313.888,04	0,00	0,00	0,00	0,00	0,00	0,00	0,00	383.404,91
5.03 Politica regionale unitaria per la tutela dei beni e delle attività culturali (solo per le Regioni)	0,00	0,00	0,00	0,00	0,00	0,00	0,00	0,00	0,00	0,00	0,00
<b>Totale Missione 5 Tutela e valorizzazione dei beni e delle attività culturali</b>	65.314,87	4.202,00	313.888,04	0,00	0,00	0,00	0,00	0,00	0,00	0,00	383.404,91
<b>6 Missione 6 Politiche giovanili, sport e tempo libero</b>											
6.01 Sport e tempo libero	8.358,77	517,20	338.949,38	91.452,00	0,00	0,00	69.000,00	0,00	0,00	0,00	508.277,35
6.02 Giovani	0,00	0,00	0,00	0,00	0,00	0,00	0,00	0,00	0,00	0,00	0,00
6.03 Politica regionale unitaria per i giovani, lo sport e il tempo libero (solo per le Regioni)	0,00	0,00	0,00	0,00	0,00	0,00	0,00	0,00	0,00	0,00	0,00
<b>Totale Missione 6 Politiche giovanili, sport e tempo libero</b>	8.358,77	517,20	338.949,38	91.452,00	0,00	0,00	69.000,00	0,00	0,00	0,00	508.277,35
<b>7 Missione 7 Turismo</b>											
7.01 Sviluppo e valorizzazione del turismo	0,00	0,00	21.475,90	0,00	0,00	0,00	0,00	0,00	0,00	0,00	21.475,90
7.02 Politica regionale unitaria per il turismo (solo per le Regioni)	0,00	0,00	0,00	0,00	0,00	0,00	0,00	0,00	0,00	0,00	0,00



# PROSPETTO DELLE SPESE DI BILANCIO PER MISSIONI, PROGRAMMI E MACROAGGREGATI

COMUNE DI MANFREDONIA

Esercizio: 2023 Allegato e) al Rendiconto - Spese per macroaggregati

## SPESE CORRENTI - IMPEGNI

MISSIONI PROGRAMMI MACROAGGREGATI	Redditi da lavoro dipendente	Imposte e tasse a carico dell'ente	Acquisto di beni e servizi	Trasferimenti correnti	Trasferimenti di tributi (solo per le Regioni)	Fondi perequativi (solo per le Regioni)	Interessi passivi	Altre spese per redditi da capitale	Rimborsi e poste correttive delle entrate	Altre spese correnti	Totale
	101	102	103	104	105	106	107	108	109	110	100
<b>Totale Missione 7 Turismo</b>	0,00	0,00	21.475,90	0,00	0,00	0,00	0,00	0,00	0,00	0,00	21.475,90
<b>8 Missione 8 Assetto del territorio ed edilizia abitativa</b>											
8.01 Urbanistica e assetto del territorio	380.689,24	25.605,58	53.919,95	0,00	0,00	0,00	52.000,00	0,00	22.817,97	0,00	535.032,74
8.02 Edilizia residenziale pubblica e locale e piani di edilizia economico-popolare	0,00	0,00	0,00	0,00	0,00	0,00	0,00	0,00	0,00	0,00	0,00
8.03 Politica regionale unitaria per l'assetto del territorio e l'edilizia abitativa (solo per le Regioni)	0,00	0,00	0,00	0,00	0,00	0,00	0,00	0,00	0,00	0,00	0,00
<b>Totale Missione 8 Assetto del territorio ed edilizia abitativa</b>	380.689,24	25.605,58	53.919,95	0,00	0,00	0,00	52.000,00	0,00	22.817,97	0,00	535.032,74
<b>9 Missione 9 Sviluppo sostenibile e tutela del territorio e dell'ambiente</b>											
9.01 Difesa del suolo	0,00	0,00	0,00	0,00	0,00	0,00	0,00	0,00	0,00	0,00	0,00
9.02 Tutela, valorizzazione e recupero ambientale	89.335,58	5.941,75	572.294,34	0,00	0,00	0,00	25.000,00	0,00	0,00	0,00	692.571,67
9.03 Rifiuti	0,00	0,00	10.925.672,39	0,00	0,00	0,00	35.080,82	0,00	0,00	0,00	10.960.753,21
9.04 Servizio idrico integrato	0,00	0,00	122.068,60	19.009,20	0,00	0,00	66.000,00	0,00	0,00	0,00	207.077,80
9.05 Aree protette, parchi naturali, protezione naturalistica e forestazione	0,00	0,00	0,00	0,00	0,00	0,00	0,00	0,00	0,00	0,00	0,00
9.06 Tutela e valorizzazione delle risorse idriche	0,00	0,00	0,00	0,00	0,00	0,00	0,00	0,00	0,00	0,00	0,00
9.07 Sviluppo sostenibile territorio montano piccoli Comuni	0,00	0,00	0,00	0,00	0,00	0,00	0,00	0,00	0,00	0,00	0,00
9.08 Qualità dell'aria e riduzione dell'inquinamento	0,00	0,00	0,00	0,00	0,00	0,00	0,00	0,00	0,00	0,00	0,00
9.09 Politica regionale unitaria per lo sviluppo sostenibile e la tutela del territorio e l'ambiente (solo per le Regioni)	0,00	0,00	0,00	0,00	0,00	0,00	0,00	0,00	0,00	0,00	0,00
<b>Totale Missione 9 Sviluppo sostenibile e tutela del territorio e dell'ambiente</b>	89.335,58	5.941,75	11.620.035,33	19.009,20	0,00	0,00	126.080,82	0,00	0,00	0,00	11.860.402,68
<b>10 Missione 10 Trasporti e diritto alla mobilità</b>											
10.01 Trasporto ferroviario	0,00	0,00	0,00	0,00	0,00	0,00	0,00	0,00	0,00	0,00	0,00
10.02 Trasporto pubblico locale	0,00	0,00	998.272,80	8.103,90	0,00	0,00	0,00	0,00	0,00	0,00	1.006.376,70
10.03 Trasporto per vie d'acqua	0,00	0,00	0,00	0,00	0,00	0,00	0,00	0,00	0,00	0,00	0,00
10.04 Altre modalità di trasporto	0,00	0,00	0,00	0,00	0,00	0,00	0,00	0,00	0,00	0,00	0,00
10.05 Viabilità e infrastrutture stradali	197.342,41	10.436,04	2.247.141,27	0,00	0,00	0,00	718.372,36	0,00	0,00	4.394,00	3.177.686,08



# PROSPETTO DELLE SPESE DI BILANCIO PER MISSIONI, PROGRAMMI E MACROAGGREGATI

COMUNE DI MANFREDONIA

Esercizio: 2023 Allegato e) al Rendiconto - Spese per macroaggregati

## SPESE CORRENTI - IMPEGNI

MISSIONI PROGRAMMI MACROAGGREGATI	Redditi da lavoro dipendente	Imposte e tasse a carico dell'ente	Acquisto di beni e servizi	Trasferimenti correnti	Trasferimenti di tributi (solo per le Regioni)	Fondi perequativi (solo per le Regioni)	Interessi passivi	Altre spese per redditi da capitale	Rimborsi e poste correttive delle entrate	Altre spese correnti	Totale
	101	102	103	104	105	106	107	108	109	110	100
10.06 Politica regionale unitaria per i trasporti e il diritto alla mobilità (solo per le Regioni)	0,00	0,00	0,00	0,00	0,00	0,00	0,00	0,00	0,00	0,00	0,00
<b>Totale Missione 10 Trasporti e diritto alla mobilità</b>	197.342,41	10.436,04	3.245.414,07	8.103,90	0,00	0,00	718.372,36	0,00	0,00	4.394,00	4.184.062,78
<b>11 Missione 11 Soccorso civile</b>											
11.01 Sistema di protezione civile	0,00	0,00	44.666,19	0,00	0,00	0,00	0,00	0,00	0,00	0,00	44.666,19
11.02 Interventi a seguito di calamità naturali	0,00	0,00	0,00	0,00	0,00	0,00	0,00	0,00	0,00	0,00	0,00
11.03 Politica regionale unitaria per il soccorso e la protezione civile (solo per le Regioni)	0,00	0,00	0,00	0,00	0,00	0,00	0,00	0,00	0,00	0,00	0,00
<b>Totale Missione 11 Soccorso civile</b>	0,00	0,00	44.666,19	0,00	0,00	0,00	0,00	0,00	0,00	0,00	44.666,19
<b>12 Missione 12 Diritti sociali, politiche sociali e famiglia</b>											
12.01 Interventi per l'infanzia e i minori e per asili nido	0,00	0,00	522.510,80	544.267,06	0,00	0,00	0,00	0,00	0,00	0,00	1.066.777,86
12.02 Interventi per la disabilità	0,00	0,00	164.835,56	562.092,45	0,00	0,00	0,00	0,00	0,00	0,00	726.928,01
12.03 Interventi per gli anziani	0,00	0,00	509.742,20	384.536,11	0,00	0,00	0,00	0,00	0,00	0,00	894.278,31
12.04 Interventi per soggetti a rischio di esclusione sociale	0,00	0,00	968.807,01	260.100,00	0,00	0,00	0,00	0,00	0,00	0,00	1.228.907,01
12.05 Interventi per le famiglie	9.265,41	622,28	184.062,54	3.997.494,11	0,00	0,00	0,00	0,00	0,00	0,00	4.191.444,34
12.06 Interventi per il diritto alla casa	0,00	0,00	0,00	138.087,93	0,00	0,00	0,00	0,00	0,00	0,00	138.087,93
12.07 Programmazione e governo della rete dei servizi sociosanitari e sociali	549.330,58	32.060,07	110.999,12	27.664,92	0,00	0,00	0,00	0,00	0,00	182,23	720.236,92
12.08 Cooperazione e associazionismo	0,00	0,00	0,00	0,00	0,00	0,00	0,00	0,00	0,00	0,00	0,00
12.09 Servizio necroscopico e cimiteriale	64.924,02	4.577,26	763.524,54	0,00	0,00	0,00	92.000,00	0,00	0,00	0,00	925.025,82
12.10 Politica regionale unitaria per i diritti sociali e la famiglia (solo per le Regioni)	0,00	0,00	0,00	0,00	0,00	0,00	0,00	0,00	0,00	0,00	0,00
<b>Totale Missione 12 Diritti sociali, politiche sociali e famiglia</b>	623.520,01	37.259,61	3.224.481,77	5.914.242,58	0,00	0,00	92.000,00	0,00	0,00	182,23	9.891.686,20
<b>13 Missione 13 Tutela della salute</b>											
13.01 Servizio sanitario regionale - finanziamento ordinario corrente per la garanzia dei LEA	0,00	0,00	0,00	0,00	0,00	0,00	0,00	0,00	0,00	0,00	0,00
13.02 Servizio sanitario regionale - finanziamento aggiuntivo corrente per livelli di assistenza superiori ai LEA	0,00	0,00	0,00	0,00	0,00	0,00	0,00	0,00	0,00	0,00	0,00
13.03 Servizio sanitario regionale - finanziamento aggiuntivo	0,00	0,00	0,00	0,00	0,00	0,00	0,00	0,00	0,00	0,00	0,00





# PROSPETTO DELLE SPESE DI BILANCIO PER MISSIONI, PROGRAMMI E MACROAGGREGATI

COMUNE DI MANFREDONIA

Esercizio: 2023 Allegato e) al Rendiconto - Spese per macroaggregati

## SPESE CORRENTI - IMPEGNI

MISSIONI PROGRAMMI MACROAGGREGATI	Redditi da lavoro dipendente	Imposte e tasse a carico dell'ente	Acquisto di beni e servizi	Trasferimenti correnti	Trasferimenti di tributi (solo per le Regioni)	Fondi perequativi (solo per le Regioni)	Interessi passivi	Altre spese per redditi da capitale	Rimborsi e poste correttive delle entrate	Altre spese correnti	Totale
	101	102	103	104	105	106	107	108	109	110	100
corrente per la copertura dello squilibrio di bilancio corrente											
13.06 Servizio sanitario regionale - restituzione maggiori gettiti SSN	0,00	0,00	0,00	0,00	0,00	0,00	0,00	0,00	0,00	0,00	0,00
13.07 Ulteriori spese in materia sanitaria	0,00	0,00	445.410,00	0,00	0,00	0,00	0,00	0,00	0,00	0,00	445.410,00
13.08 Politica regionale unitaria per la tutela della salute (solo per le Regioni)	0,00	0,00	0,00	0,00	0,00	0,00	0,00	0,00	0,00	0,00	0,00
<b>Totale Missione 13 Tutela della salute</b>	0,00	0,00	445.410,00	0,00	0,00	0,00	0,00	0,00	0,00	0,00	445.410,00
<b>14 Missione 14 Sviluppo economico e competitività</b>											
14.01 Industria PMI e Artigianato	6.000,00	0,00	24.434,20	0,00	0,00	0,00	0,00	0,00	0,00	0,00	30.434,20
14.02 Commercio - reti distributive - tutela dei consumatori	73.945,30	4.937,86	41.755,04	18.775,33	0,00	0,00	55.000,00	0,00	0,00	0,00	194.413,53
14.03 Ricerca e innovazione	0,00	0,00	0,00	0,00	0,00	0,00	0,00	0,00	0,00	0,00	0,00
14.04 Reti e altri servizi di pubblica utilità	0,00	0,00	0,00	0,00	0,00	0,00	0,00	0,00	0,00	0,00	0,00
14.05 Politica regionale unitaria per lo sviluppo economico e la competitività (solo per le Regioni)	0,00	0,00	0,00	0,00	0,00	0,00	0,00	0,00	0,00	0,00	0,00
<b>Totale Missione 14 Sviluppo economico e competitività</b>	79.945,30	4.937,86	66.189,24	18.775,33	0,00	0,00	55.000,00	0,00	0,00	0,00	224.847,73
<b>15 Missione 15 Politiche per il lavoro e la formazione professionale</b>											
15.01 Servizi per lo sviluppo del mercato del lavoro	0,00	0,00	91.000,00	0,00	0,00	0,00	0,00	0,00	0,00	0,00	91.000,00
15.02 Formazione professionale	0,00	0,00	0,00	0,00	0,00	0,00	0,00	0,00	0,00	0,00	0,00
15.03 Sostegno all'occupazione	0,00	0,00	0,00	0,00	0,00	0,00	0,00	0,00	0,00	0,00	0,00
15.04 Politica regionale unitaria per il lavoro e la formazione professionale (solo per le Regioni)	0,00	0,00	0,00	0,00	0,00	0,00	0,00	0,00	0,00	0,00	0,00
<b>Totale Missione 15 Politiche per il lavoro e la formazione professionale</b>	0,00	0,00	91.000,00	0,00	0,00	0,00	0,00	0,00	0,00	0,00	91.000,00
<b>16 Missione 16 Agricoltura, politiche agroalimentari e pesca</b>											
16.01 Sviluppo del settore agricolo e del sistema agroalimentare	36.094,68	2.485,71	894,60	22.353,23	0,00	0,00	0,00	0,00	0,00	0,00	61.828,22
16.02 Caccia e pesca	0,00	0,00	0,00	0,00	0,00	0,00	0,00	0,00	0,00	0,00	0,00
16.03 Politica regionale unitaria per l'agricoltura, i sistemi agroalimentari, la caccia e la pesca (solo per le Regioni)	0,00	0,00	0,00	0,00	0,00	0,00	0,00	0,00	0,00	0,00	0,00



# PROSPETTO DELLE SPESE DI BILANCIO PER MISSIONI, PROGRAMMI E MACROAGGREGATI

COMUNE DI MANFREDONIA

Esercizio: 2023 Allegato e) al Rendiconto - Spese per macroaggregati

## SPESE CORRENTI - IMPEGNI

MISSIONI PROGRAMMI MACROAGGREGATI	Redditi da lavoro dipendente	Imposte e tasse a carico dell'ente	Acquisto di beni e servizi	Trasferimenti correnti	Trasferimenti di tributi (solo per le Regioni)	Fondi perequativi (solo per le Regioni)	Interessi passivi	Altre spese per redditi da capitale	Rimborsi e poste correttive delle entrate	Altre spese correnti	Totale
	101	102	103	104	105	106	107	108	109	110	100
<b>Totale Missione 16 Agricoltura, politiche agroalimentari e pesca</b>	36.094,68	2.485,71	894,60	22.353,23	0,00	0,00	0,00	0,00	0,00	0,00	61.828,22
<b>17 Missione 17 Energia e diversificazione delle fonti energetiche</b>											
17.01 Fonti energetiche	0,00	0,00	178.784,64	0,00	0,00	0,00	99.000,00	0,00	0,00	0,00	277.784,64
17.02 Politica regionale unitaria per l'energia e la diversificazione delle fonti energetiche (solo per le Regioni)	0,00	0,00	0,00	0,00	0,00	0,00	0,00	0,00	0,00	0,00	0,00
<b>Totale Missione 17 Energia e diversificazione delle fonti energetiche</b>	0,00	0,00	178.784,64	0,00	0,00	0,00	99.000,00	0,00	0,00	0,00	277.784,64
<b>18 Missione 18 Relazioni con le altre autonomie territoriali e locali</b>											
18.01 Relazioni finanziarie con le altre autonomie territoriali	0,00	0,00	0,00	0,00	0,00	0,00	0,00	0,00	0,00	0,00	0,00
18.02 Politica regionale unitaria per le relazioni con le altre autonomie territoriali e locali (solo per le Regioni)	0,00	0,00	0,00	0,00	0,00	0,00	0,00	0,00	0,00	0,00	0,00
<b>Totale Missione 18 Relazioni con le altre autonomie territoriali e locali</b>	0,00	0,00	0,00	0,00	0,00	0,00	0,00	0,00	0,00	0,00	0,00
<b>19 Missione 19 Relazioni internazionali</b>											
19.01 Relazioni internazionali e Cooperazione allo sviluppo	0,00	0,00	0,00	0,00	0,00	0,00	0,00	0,00	0,00	0,00	0,00
19.02 Cooperazione territoriale (solo per le Regioni)	0,00	0,00	0,00	0,00	0,00	0,00	0,00	0,00	0,00	0,00	0,00
<b>Totale Missione 19 Relazioni internazionali</b>	0,00	0,00	0,00	0,00	0,00	0,00	0,00	0,00	0,00	0,00	0,00
<b>20 Missione 20 Fondi e accantonamenti</b>											
20.01 Fondo di riserva	0,00	0,00	0,00	0,00	0,00	0,00	0,00	0,00	0,00	0,00	0,00
20.02 Fondo crediti di dubbia esigibilità	0,00	0,00	0,00	0,00	0,00	0,00	0,00	0,00	0,00	0,00	0,00
20.03 Altri Fondi	0,00	0,00	0,00	0,00	0,00	0,00	0,00	0,00	0,00	0,00	0,00
<b>Totale Missione 20 Fondi e accantonamenti</b>	0,00	0,00	0,00	0,00	0,00	0,00	0,00	0,00	0,00	0,00	0,00
<b>50 Missione 50 Debito pubblico</b>											
50.01 Quota interessi ammortamento mutui e prestiti obbligazionari	0,00	0,00	0,00	0,00	0,00	0,00	0,00	0,00	0,00	0,00	0,00



# PROSPETTO DELLE SPESE DI BILANCIO PER MISSIONI, PROGRAMMI E MACROAGGREGATI

COMUNE DI MANFREDONIA

Esercizio: 2023 Allegato e) al Rendiconto - Spese per macroaggregati

## SPESE CORRENTI - IMPEGNI

MISSIONI PROGRAMMI MACROAGGREGATI	Redditi da lavoro dipendente	Imposte e tasse a carico dell'ente	Acquisto di beni e servizi	Trasferimenti correnti	Trasferimenti di tributi (solo per le Regioni)	Fondi perequativi (solo per le Regioni)	Interessi passivi	Altre spese per redditi da capitale	Rimborsi e poste correttive delle entrate	Altre spese correnti	Totale
	101	102	103	104	105	106	107	108	109	110	100
<b>Totale Missione 50 Debito pubblico</b>	0,00	0,00	0,00	0,00	0,00	0,00	0,00	0,00	0,00	0,00	0,00
<b>60 Missione 60 Anticipazioni finanziarie</b>											
60.01 Restituzione anticipazione di tesoreria	0,00	0,00	0,00	0,00	0,00	0,00	0,00	0,00	0,00	0,00	0,00
<b>Totale Missione 60 Anticipazioni finanziarie</b>	0,00	0,00	0,00	0,00	0,00	0,00	0,00	0,00	0,00	0,00	0,00
<b>Totale Generale</b>	7.613.733,89	561.668,88	28.134.601,48	6.654.666,80	0,00	0,00	1.656.453,18	0,00	40.341,99	186.699,03	44.848.165,25



# PROSPETTO DELLE SPESE DI BILANCIO PER MISSIONI, PROGRAMMI E MACROAGGREGATI

COMUNE DI MANFREDONIA

Esercizio: 2023 Allegato e) al Rendiconto - Spese per macroaggregati

## SPESE CORRENTI - PAGAMENTI IN C/COMPETENZA

MISSIONI PROGRAMMI MACROAGGREGATI	Redditi da lavoro dipendente	Imposte e tasse a carico dell'ente	Acquisto di beni e servizi	Trasferimenti correnti	Trasferimenti di tributi (solo per le Regioni)	Fondi perequativi (solo per le Regioni)	Interessi passivi	Altre spese per redditi da capitale	Rimborsi e poste correttive delle entrate	Altre spese correnti	Totale
	101	102	103	104	105	106	107	108	109	110	100
<b>1 Missione 1 Servizi istituzionali, generali e di gestione</b>											
1.01 Organi istituzionali	76.696,59	37.926,02	350.551,08	0,00	0,00	0,00	0,00	0,00	0,00	2.756,00	467.929,69
1.02 Segreteria generale	330.694,62	17.826,43	603.673,22	25.843,08	0,00	0,00	0,00	0,00	0,00	0,00	978.037,35
1.03 Gestione economica, finanziaria, programmazione e provveditorato	420.829,56	87.585,46	743.749,61	0,00	0,00	0,00	115.000,00	0,00	7.421,63	85.465,72	1.460.051,98
1.04 Gestione delle entrate tributarie e servizi fiscali	0,00	0,00	818.166,51	0,00	0,00	0,00	0,00	0,00	0,00	0,00	818.166,51
1.05 Gestione dei beni demaniali e patrimoniali	101.460,70	5.849,03	321.474,03	0,00	0,00	0,00	142.000,00	0,00	0,00	58.709,74	629.493,50
1.06 Ufficio tecnico	292.150,32	14.693,59	7.213,86	0,00	0,00	0,00	0,00	0,00	0,00	0,00	314.057,77
1.07 Elezioni e consultazioni popolari - Anagrafe e stato civile	256.036,74	15.450,85	84.330,66	0,00	0,00	0,00	0,00	0,00	0,00	0,00	355.818,25
1.08 Statistica e sistemi informativi	77.758,07	4.554,81	8.119,10	0,00	0,00	0,00	0,00	0,00	0,00	0,00	90.431,98
1.09 Assistenza tecnico-amministrativa agli enti locali	0,00	0,00	0,00	0,00	0,00	0,00	0,00	0,00	0,00	0,00	0,00
1.10 Risorse umane	1.849.563,77	102.384,24	7.744,59	0,00	0,00	0,00	0,00	0,00	0,00	7.183,59	1.966.876,19
1.11 Altri servizi generali	168.712,69	12.166,36	409.189,22	0,00	0,00	0,00	0,00	0,00	0,00	0,00	590.068,27
1.12 Politica regionale unitaria per i servizi istituzionali, generali e di gestione (solo per le Regioni)	0,00	0,00	0,00	0,00	0,00	0,00	0,00	0,00	0,00	0,00	0,00
<b>Totale Missione 1 Servizi istituzionali, generali e di gestione</b>	<b>3.573.903,06</b>	<b>298.436,79</b>	<b>3.354.211,88</b>	<b>25.843,08</b>	<b>0,00</b>	<b>0,00</b>	<b>257.000,00</b>	<b>0,00</b>	<b>7.421,63</b>	<b>154.115,05</b>	<b>7.670.931,49</b>
<b>2 Missione 2 Giustizia</b>											
2.01 Uffici giudiziari	0,00	0,00	181.812,70	0,00	0,00	0,00	0,00	0,00	0,00	0,00	181.812,70
2.02 Casa circondariale e altri servizi	0,00	0,00	0,00	0,00	0,00	0,00	0,00	0,00	0,00	0,00	0,00
2.03 Politica regionale unitaria per la giustizia (solo per le Regioni)	0,00	0,00	0,00	0,00	0,00	0,00	0,00	0,00	0,00	0,00	0,00
<b>Totale Missione 2 Giustizia</b>	<b>0,00</b>	<b>0,00</b>	<b>181.812,70</b>	<b>0,00</b>	<b>0,00</b>	<b>0,00</b>	<b>0,00</b>	<b>0,00</b>	<b>0,00</b>	<b>0,00</b>	<b>181.812,70</b>
<b>3 Missione 3 Ordine pubblico e sicurezza</b>											
3.01 Polizia locale e amministrativa	1.138.193,78	65.465,08	198.749,84	0,00	0,00	0,00	0,00	0,00	0,00	12.800,00	1.415.208,70
3.02 Sistema integrato di sicurezza urbana	0,00	0,00	0,00	0,00	0,00	0,00	0,00	0,00	0,00	0,00	0,00
3.03 Politica regionale unitaria per l'ordine pubblico e la sicurezza (solo per le Regioni)	0,00	0,00	0,00	0,00	0,00	0,00	0,00	0,00	0,00	0,00	0,00
<b>Totale Missione 3 Ordine pubblico e sicurezza</b>	<b>1.138.193,78</b>	<b>65.465,08</b>	<b>198.749,84</b>	<b>0,00</b>	<b>0,00</b>	<b>0,00</b>	<b>0,00</b>	<b>0,00</b>	<b>0,00</b>	<b>12.800,00</b>	<b>1.415.208,70</b>



# PROSPETTO DELLE SPESE DI BILANCIO PER MISSIONI, PROGRAMMI E MACROAGGREGATI

COMUNE DI MANFREDONIA

Esercizio: 2023 Allegato e) al Rendiconto - Spese per macroaggregati

## SPESE CORRENTI - PAGAMENTI IN C/COMPETENZA

MISSIONI PROGRAMMI MACROAGGREGATI	Redditi da lavoro dipendente	Imposte e tasse a carico dell'ente	Acquisto di beni e servizi	Trasferimenti correnti	Trasferimenti di tributi (solo per le Regioni)	Fondi perequativi (solo per le Regioni)	Interessi passivi	Altre spese per redditi da capitale	Rimborsi e poste correttive delle entrate	Altre spese correnti	Totale
	101	102	103	104	105	106	107	108	109	110	100
<b>4 Missione 4 Istruzione e diritto allo studio</b>											
4.01 Istruzione prescolastica	0,00	0,00	114.350,04	0,00	0,00	0,00	15.000,00	0,00	0,00	0,00	129.350,04
4.02 Altri ordini di istruzione non universitaria	0,00	124,00	587.363,29	0,00	0,00	0,00	173.000,00	0,00	0,00	0,00	760.487,29
4.03 Edilizia scolastica (solo per le Regioni)	0,00	0,00	0,00	0,00	0,00	0,00	0,00	0,00	0,00	0,00	0,00
4.04 Istruzione universitaria	0,00	0,00	0,00	0,00	0,00	0,00	0,00	0,00	0,00	0,00	0,00
4.05 Istruzione tecnica superiore	0,00	0,00	0,00	0,00	0,00	0,00	0,00	0,00	0,00	0,00	0,00
4.06 Servizi ausiliari all'istruzione	0,00	0,00	318.076,21	0,00	0,00	0,00	0,00	0,00	0,00	13.327,50	331.403,71
4.07 Diritto allo studio	0,00	0,00	0,00	205.070,54	0,00	0,00	0,00	0,00	0,00	0,00	205.070,54
4.08 Politica regionale unitaria per l'istruzione e il diritto allo studio (solo per le Regioni)	0,00	0,00	0,00	0,00	0,00	0,00	0,00	0,00	0,00	0,00	0,00
<b>Totale Missione 4 Istruzione e diritto allo studio</b>	0,00	124,00	1.019.789,54	205.070,54	0,00	0,00	188.000,00	0,00	0,00	13.327,50	1.426.311,58
<b>5 Missione 5 Tutela e valorizzazione dei beni e delle attività culturali</b>											
5.01 Valorizzazione dei beni di interesse storico.	0,00	0,00	0,00	0,00	0,00	0,00	0,00	0,00	0,00	0,00	0,00
5.02 Attività culturali e interventi diversi nel settore culturale	60.869,92	3.583,66	225.778,08	0,00	0,00	0,00	0,00	0,00	0,00	0,00	290.231,66
5.03 Politica regionale unitaria per la tutela dei beni e delle attività culturali (solo per le Regioni)	0,00	0,00	0,00	0,00	0,00	0,00	0,00	0,00	0,00	0,00	0,00
<b>Totale Missione 5 Tutela e valorizzazione dei beni e delle attività culturali</b>	60.869,92	3.583,66	225.778,08	0,00	0,00	0,00	0,00	0,00	0,00	0,00	290.231,66
<b>6 Missione 6 Politiche giovanili, sport e tempo libero</b>											
6.01 Sport e tempo libero	7.854,27	517,20	240.607,39	91.452,00	0,00	0,00	69.000,00	0,00	0,00	0,00	409.430,86
6.02 Giovani	0,00	0,00	0,00	0,00	0,00	0,00	0,00	0,00	0,00	0,00	0,00
6.03 Politica regionale unitaria per i giovani, lo sport e il tempo libero (solo per le Regioni)	0,00	0,00	0,00	0,00	0,00	0,00	0,00	0,00	0,00	0,00	0,00
<b>Totale Missione 6 Politiche giovanili, sport e tempo libero</b>	7.854,27	517,20	240.607,39	91.452,00	0,00	0,00	69.000,00	0,00	0,00	0,00	409.430,86
<b>7 Missione 7 Turismo</b>											
7.01 Sviluppo e valorizzazione del turismo	0,00	0,00	19.861,90	0,00	0,00	0,00	0,00	0,00	0,00	0,00	19.861,90
7.02 Politica regionale unitaria per il turismo (solo per le Regioni)	0,00	0,00	0,00	0,00	0,00	0,00	0,00	0,00	0,00	0,00	0,00



# PROSPETTO DELLE SPESE DI BILANCIO PER MISSIONI, PROGRAMMI E MACROAGGREGATI

COMUNE DI MANFREDONIA

Esercizio: 2023 Allegato e) al Rendiconto - Spese per macroaggregati

## SPESE CORRENTI - PAGAMENTI IN C/COMPETENZA

MISSIONI PROGRAMMI MACROAGGREGATI	Redditi da lavoro dipendente	Imposte e tasse a carico dell'ente	Acquisto di beni e servizi	Trasferimenti correnti	Trasferimenti di tributi (solo per le Regioni)	Fondi perequativi (solo per le Regioni)	Interessi passivi	Altre spese per redditi da capitale	Rimborsi e poste correttive delle entrate	Altre spese correnti	Totale
	101	102	103	104	105	106	107	108	109	110	100
<b>Totale Missione 7 Turismo</b>	0,00	0,00	19.861,90	0,00	0,00	0,00	0,00	0,00	0,00	0,00	19.861,90
<b>8 Missione 8 Assetto del territorio ed edilizia abitativa</b>											
8.01 Urbanistica e assetto del territorio	369.130,96	21.473,21	13.034,46	0,00	0,00	0,00	52.000,00	0,00	0,00	0,00	455.638,63
8.02 Edilizia residenziale pubblica e locale e piani di edilizia economico-popolare	0,00	0,00	0,00	0,00	0,00	0,00	0,00	0,00	0,00	0,00	0,00
8.03 Politica regionale unitaria per l'assetto del territorio e l'edilizia abitativa (solo per le Regioni)	0,00	0,00	0,00	0,00	0,00	0,00	0,00	0,00	0,00	0,00	0,00
<b>Totale Missione 8 Assetto del territorio ed edilizia abitativa</b>	369.130,96	21.473,21	13.034,46	0,00	0,00	0,00	52.000,00	0,00	0,00	0,00	455.638,63
<b>9 Missione 9 Sviluppo sostenibile e tutela del territorio e dell'ambiente</b>											
9.01 Difesa del suolo	0,00	0,00	0,00	0,00	0,00	0,00	0,00	0,00	0,00	0,00	0,00
9.02 Tutela, valorizzazione e recupero ambientale	84.550,47	5.190,20	182.637,93	0,00	0,00	0,00	25.000,00	0,00	0,00	0,00	297.378,60
9.03 Rifiuti	0,00	0,00	8.512.749,76	0,00	0,00	0,00	35.080,82	0,00	0,00	0,00	8.547.830,58
9.04 Servizio idrico integrato	0,00	0,00	98.759,62	19.009,20	0,00	0,00	66.000,00	0,00	0,00	0,00	183.768,82
9.05 Aree protette, parchi naturali, protezione naturalistica e forestazione	0,00	0,00	0,00	0,00	0,00	0,00	0,00	0,00	0,00	0,00	0,00
9.06 Tutela e valorizzazione delle risorse idriche	0,00	0,00	0,00	0,00	0,00	0,00	0,00	0,00	0,00	0,00	0,00
9.07 Sviluppo sostenibile territorio montano piccoli Comuni	0,00	0,00	0,00	0,00	0,00	0,00	0,00	0,00	0,00	0,00	0,00
9.08 Qualità dell'aria e riduzione dell'inquinamento	0,00	0,00	0,00	0,00	0,00	0,00	0,00	0,00	0,00	0,00	0,00
9.09 Politica regionale unitaria per lo sviluppo sostenibile e la tutela del territorio e l'ambiente (solo per le Regioni)	0,00	0,00	0,00	0,00	0,00	0,00	0,00	0,00	0,00	0,00	0,00
<b>Totale Missione 9 Sviluppo sostenibile e tutela del territorio e dell'ambiente</b>	84.550,47	5.190,20	8.794.147,31	19.009,20	0,00	0,00	126.080,82	0,00	0,00	0,00	9.028.978,00
<b>10 Missione 10 Trasporti e diritto alla mobilità</b>											
10.01 Trasporto ferroviario	0,00	0,00	0,00	0,00	0,00	0,00	0,00	0,00	0,00	0,00	0,00
10.02 Trasporto pubblico locale	0,00	0,00	618.808,24	8.103,90	0,00	0,00	0,00	0,00	0,00	0,00	626.912,14
10.03 Trasporto per vie d'acqua	0,00	0,00	0,00	0,00	0,00	0,00	0,00	0,00	0,00	0,00	0,00
10.04 Altre modalità di trasporto	0,00	0,00	0,00	0,00	0,00	0,00	0,00	0,00	0,00	0,00	0,00
10.05 Viabilità e infrastrutture stradali	186.799,28	8.942,24	1.707.375,01	0,00	0,00	0,00	718.372,36	0,00	0,00	0,00	2.621.488,89



# PROSPETTO DELLE SPESE DI BILANCIO PER MISSIONI, PROGRAMMI E MACROAGGREGATI

COMUNE DI MANFREDONIA

Esercizio: 2023 Allegato e) al Rendiconto - Spese per macroaggregati

## SPESE CORRENTI - PAGAMENTI IN C/COMPETENZA

MISSIONI PROGRAMMI MACROAGGREGATI	Redditi da lavoro dipendente	Imposte e tasse a carico dell'ente	Acquisto di beni e servizi	Trasferimenti correnti	Trasferimenti di tributi (solo per le Regioni)	Fondi perequativi (solo per le Regioni)	Interessi passivi	Altre spese per redditi da capitale	Rimborsi e poste correttive delle entrate	Altre spese correnti	Totale
	101	102	103	104	105	106	107	108	109	110	100
10.06 Politica regionale unitaria per i trasporti e il diritto alla mobilità (solo per le Regioni)	0,00	0,00	0,00	0,00	0,00	0,00	0,00	0,00	0,00	0,00	0,00
<b>Totale Missione 10 Trasporti e diritto alla mobilità</b>	186.799,28	8.942,24	2.326.183,25	8.103,90	0,00	0,00	718.372,36	0,00	0,00	0,00	3.248.401,03
<b>11 Missione 11 Soccorso civile</b>											
11.01 Sistema di protezione civile	0,00	0,00	12.000,00	0,00	0,00	0,00	0,00	0,00	0,00	0,00	12.000,00
11.02 Interventi a seguito di calamità naturali	0,00	0,00	0,00	0,00	0,00	0,00	0,00	0,00	0,00	0,00	0,00
11.03 Politica regionale unitaria per il soccorso e la protezione civile (solo per le Regioni)	0,00	0,00	0,00	0,00	0,00	0,00	0,00	0,00	0,00	0,00	0,00
<b>Totale Missione 11 Soccorso civile</b>	0,00	0,00	12.000,00	0,00	0,00	0,00	0,00	0,00	0,00	0,00	12.000,00
<b>12 Missione 12 Diritti sociali, politiche sociali e famiglia</b>											
12.01 Interventi per l'infanzia e i minori e per asili nido	0,00	0,00	58.461,59	315.611,88	0,00	0,00	0,00	0,00	0,00	0,00	374.073,47
12.02 Interventi per la disabilità	0,00	0,00	75.727,78	520.069,55	0,00	0,00	0,00	0,00	0,00	0,00	595.797,33
12.03 Interventi per gli anziani	0,00	0,00	203,70	68.891,00	0,00	0,00	0,00	0,00	0,00	0,00	69.094,70
12.04 Interventi per soggetti a rischio di esclusione sociale	0,00	0,00	651.777,12	23.220,00	0,00	0,00	0,00	0,00	0,00	0,00	674.997,12
12.05 Interventi per le famiglie	9.265,41	622,28	4.362,22	1.327.945,22	0,00	0,00	0,00	0,00	0,00	0,00	1.342.195,13
12.06 Interventi per il diritto alla casa	0,00	0,00	0,00	78.087,93	0,00	0,00	0,00	0,00	0,00	0,00	78.087,93
12.07 Programmazione e governo della rete dei servizi sociosanitari e sociali	525.027,15	25.323,65	65.303,66	15.952,99	0,00	0,00	0,00	0,00	0,00	182,23	631.789,68
12.08 Cooperazione e associazionismo	0,00	0,00	0,00	0,00	0,00	0,00	0,00	0,00	0,00	0,00	0,00
12.09 Servizio necroscopico e cimiteriale	62.369,44	3.953,99	670.581,07	0,00	0,00	0,00	92.000,00	0,00	0,00	0,00	828.904,50
12.10 Politica regionale unitaria per i diritti sociali e la famiglia (solo per le Regioni)	0,00	0,00	0,00	0,00	0,00	0,00	0,00	0,00	0,00	0,00	0,00
<b>Totale Missione 12 Diritti sociali, politiche sociali e famiglia</b>	596.662,00	29.899,92	1.526.417,14	2.349.778,57	0,00	0,00	92.000,00	0,00	0,00	182,23	4.594.939,86
<b>13 Missione 13 Tutela della salute</b>											
13.01 Servizio sanitario regionale - finanziamento ordinario corrente per la garanzia dei LEA	0,00	0,00	0,00	0,00	0,00	0,00	0,00	0,00	0,00	0,00	0,00
13.02 Servizio sanitario regionale - finanziamento aggiuntivo corrente per livelli di assistenza superiori ai LEA	0,00	0,00	0,00	0,00	0,00	0,00	0,00	0,00	0,00	0,00	0,00
13.03 Servizio sanitario regionale - finanziamento aggiuntivo	0,00	0,00	0,00	0,00	0,00	0,00	0,00	0,00	0,00	0,00	0,00



# PROSPETTO DELLE SPESE DI BILANCIO PER MISSIONI, PROGRAMMI E MACROAGGREGATI

COMUNE DI MANFREDONIA

Esercizio: 2023 Allegato e) al Rendiconto - Spese per macroaggregati

## SPESE CORRENTI - PAGAMENTI IN C/COMPETENZA

MISSIONI PROGRAMMI MACROAGGREGATI	Redditi da lavoro dipendente	Imposte e tasse a carico dell'ente	Acquisto di beni e servizi	Trasferimenti correnti	Trasferimenti di tributi (solo per le Regioni)	Fondi perequativi (solo per le Regioni)	Interessi passivi	Altre spese per redditi da capitale	Rimborsi e poste correttive delle entrate	Altre spese correnti	Totale
	101	102	103	104	105	106	107	108	109	110	100
corrente per la copertura dello squilibrio di bilancio corrente											
13.06 Servizio sanitario regionale - restituzione maggiori gettiti SSN	0,00	0,00	0,00	0,00	0,00	0,00	0,00	0,00	0,00	0,00	0,00
13.07 Ulteriori spese in materia sanitaria	0,00	0,00	360.837,97	0,00	0,00	0,00	0,00	0,00	0,00	0,00	360.837,97
13.08 Politica regionale unitaria per la tutela della salute (solo per le Regioni)	0,00	0,00	0,00	0,00	0,00	0,00	0,00	0,00	0,00	0,00	0,00
<b>Totale Missione 13 Tutela della salute</b>	0,00	0,00	360.837,97	0,00	0,00	0,00	0,00	0,00	0,00	0,00	360.837,97
<b>14 Missione 14 Sviluppo economico e competitività</b>											
14.01 Industria PMI e Artigianato	6.000,00	0,00	0,00	0,00	0,00	0,00	0,00	0,00	0,00	0,00	6.000,00
14.02 Commercio - reti distributive - tutela dei consumatori	72.077,45	4.178,94	33.200,16	0,00	0,00	0,00	55.000,00	0,00	0,00	0,00	164.456,55
14.03 Ricerca e innovazione	0,00	0,00	0,00	0,00	0,00	0,00	0,00	0,00	0,00	0,00	0,00
14.04 Reti e altri servizi di pubblica utilità	0,00	0,00	0,00	0,00	0,00	0,00	0,00	0,00	0,00	0,00	0,00
14.05 Politica regionale unitaria per lo sviluppo economico e la competitività (solo per le Regioni)	0,00	0,00	0,00	0,00	0,00	0,00	0,00	0,00	0,00	0,00	0,00
<b>Totale Missione 14 Sviluppo economico e competitività</b>	78.077,45	4.178,94	33.200,16	0,00	0,00	0,00	55.000,00	0,00	0,00	0,00	170.456,55
<b>15 Missione 15 Politiche per il lavoro e la formazione professionale</b>											
15.01 Servizi per lo sviluppo del mercato del lavoro	0,00	0,00	45.094,98	0,00	0,00	0,00	0,00	0,00	0,00	0,00	45.094,98
15.02 Formazione professionale	0,00	0,00	0,00	0,00	0,00	0,00	0,00	0,00	0,00	0,00	0,00
15.03 Sostegno all'occupazione	0,00	0,00	0,00	0,00	0,00	0,00	0,00	0,00	0,00	0,00	0,00
15.04 Politica regionale unitaria per il lavoro e la formazione professionale (solo per le Regioni)	0,00	0,00	0,00	0,00	0,00	0,00	0,00	0,00	0,00	0,00	0,00
<b>Totale Missione 15 Politiche per il lavoro e la formazione professionale</b>	0,00	0,00	45.094,98	0,00	0,00	0,00	0,00	0,00	0,00	0,00	45.094,98
<b>16 Missione 16 Agricoltura, politiche agroalimentari e pesca</b>											
16.01 Sviluppo del settore agricolo e del sistema agroalimentare	35.003,68	2.137,20	494,60	0,00	0,00	0,00	0,00	0,00	0,00	0,00	37.635,48
16.02 Caccia e pesca	0,00	0,00	0,00	0,00	0,00	0,00	0,00	0,00	0,00	0,00	0,00
16.03 Politica regionale unitaria per l'agricoltura, i sistemi agroalimentari, la caccia e la pesca (solo per le Regioni)	0,00	0,00	0,00	0,00	0,00	0,00	0,00	0,00	0,00	0,00	0,00





# PROSPETTO DELLE SPESE DI BILANCIO PER MISSIONI, PROGRAMMI E MACROAGGREGATI

COMUNE DI MANFREDONIA

Esercizio: 2023 Allegato e) al Rendiconto - Spese per macroaggregati

## SPESE CORRENTI - PAGAMENTI IN C/COMPETENZA

MISSIONI PROGRAMMI MACROAGGREGATI	Redditi da lavoro dipendente	Imposte e tasse a carico dell'ente	Acquisto di beni e servizi	Trasferimenti correnti	Trasferimenti di tributi (solo per le Regioni)	Fondi perequativi (solo per le Regioni)	Interessi passivi	Altre spese per redditi da capitale	Rimborsi e poste correttive delle entrate	Altre spese correnti	Totale
	101	102	103	104	105	106	107	108	109	110	100
<b>Totale Missione 16 Agricoltura, politiche agroalimentari e pesca</b>	35.003,68	2.137,20	494,60	0,00	0,00	0,00	0,00	0,00	0,00	0,00	37.635,48
<b>17 Missione 17 Energia e diversificazione delle fonti energetiche</b>											
17.01 Fonti energetiche	0,00	0,00	0,00	0,00	0,00	0,00	99.000,00	0,00	0,00	0,00	99.000,00
17.02 Politica regionale unitaria per l'energia e la diversificazione delle fonti energetiche (solo per le Regioni)	0,00	0,00	0,00	0,00	0,00	0,00	0,00	0,00	0,00	0,00	0,00
<b>Totale Missione 17 Energia e diversificazione delle fonti energetiche</b>	0,00	0,00	0,00	0,00	0,00	0,00	99.000,00	0,00	0,00	0,00	99.000,00
<b>18 Missione 18 Relazioni con le altre autonomie territoriali e locali</b>											
18.01 Relazioni finanziarie con le altre autonomie territoriali	0,00	0,00	0,00	0,00	0,00	0,00	0,00	0,00	0,00	0,00	0,00
18.02 Politica regionale unitaria per le relazioni con le altre autonomie territoriali e locali (solo per le Regioni)	0,00	0,00	0,00	0,00	0,00	0,00	0,00	0,00	0,00	0,00	0,00
<b>Totale Missione 18 Relazioni con le altre autonomie territoriali e locali</b>	0,00	0,00	0,00	0,00	0,00	0,00	0,00	0,00	0,00	0,00	0,00
<b>19 Missione 19 Relazioni internazionali</b>											
19.01 Relazioni internazionali e Cooperazione allo sviluppo	0,00	0,00	0,00	0,00	0,00	0,00	0,00	0,00	0,00	0,00	0,00
19.02 Cooperazione territoriale (solo per le Regioni)	0,00	0,00	0,00	0,00	0,00	0,00	0,00	0,00	0,00	0,00	0,00
<b>Totale Missione 19 Relazioni internazionali</b>	0,00	0,00	0,00	0,00	0,00	0,00	0,00	0,00	0,00	0,00	0,00
<b>20 Missione 20 Fondi e accantonamenti</b>											
20.01 Fondo di riserva	0,00	0,00	0,00	0,00	0,00	0,00	0,00	0,00	0,00	0,00	0,00
20.02 Fondo crediti di dubbia esigibilità	0,00	0,00	0,00	0,00	0,00	0,00	0,00	0,00	0,00	0,00	0,00
20.03 Altri Fondi	0,00	0,00	0,00	0,00	0,00	0,00	0,00	0,00	0,00	0,00	0,00
<b>Totale Missione 20 Fondi e accantonamenti</b>	0,00	0,00	0,00	0,00	0,00	0,00	0,00	0,00	0,00	0,00	0,00
<b>50 Missione 50 Debito pubblico</b>											
50.01 Quota interessi ammortamento mutui e prestiti obbligazionari	0,00	0,00	0,00	0,00	0,00	0,00	0,00	0,00	0,00	0,00	0,00



# PROSPETTO DELLE SPESE DI BILANCIO PER MISSIONI, PROGRAMMI E MACROAGGREGATI

COMUNE DI MANFREDONIA

Esercizio: 2023 Allegato e) al Rendiconto - Spese per macroaggregati

## SPESE CORRENTI - PAGAMENTI IN C/COMPETENZA

MISSIONI PROGRAMMI MACROAGGREGATI	Redditi da lavoro dipendente	Imposte e tasse a carico dell'ente	Acquisto di beni e servizi	Trasferimenti correnti	Trasferimenti di tributi (solo per le Regioni)	Fondi perequativi (solo per le Regioni)	Interessi passivi	Altre spese per redditi da capitale	Rimborsi e poste correttive delle entrate	Altre spese correnti	Totale
	101	102	103	104	105	106	107	108	109	110	100
<b>Totale Missione 50 Debito pubblico</b>	0,00	0,00	0,00	0,00	0,00	0,00	0,00	0,00	0,00	0,00	0,00
<b>60 Missione 60 Anticipazioni finanziarie</b>											
60.01 Restituzione anticipazione di tesoreria	0,00	0,00	0,00	0,00	0,00	0,00	0,00	0,00	0,00	0,00	0,00
<b>Totale Missione 60 Anticipazioni finanziarie</b>	0,00	0,00	0,00	0,00	0,00	0,00	0,00	0,00	0,00	0,00	0,00
<b>Totale Generale</b>	6.131.044,87	439.948,44	18.352.221,20	2.699.257,29	0,00	0,00	1.656.453,18	0,00	7.421,63	180.424,78	29.466.771,39



# PROSPETTO DELLE SPESE DI BILANCIO PER MISSIONI, PROGRAMMI E MACROAGGREGATI

COMUNE DI MANFREDONIA

Esercizio: 2023 Allegato e) al Rendiconto - Spese per macroaggregati

## SPESE CORRENTI - PAGAMENTI C/RESIDUI

MISSIONI PROGRAMMI MACROAGGREGATI	Redditi da lavoro dipendente	Imposte e tasse a carico dell'ente	Acquisto di beni e servizi	Trasferimenti correnti	Trasferimenti di tributi (solo per le Regioni)	Fondi perequativi (solo per le Regioni)	Interessi passivi	Altre spese per redditi da capitale	Rimborsi e poste correttive delle entrate	Altre spese correnti	Totale
	101	102	103	104	105	106	107	108	109	110	100
<b>1 Missione 1 Servizi istituzionali, generali e di gestione</b>											
1.01 Organi istituzionali	2.117,34	8.110,10	90.464,88	0,00	0,00	0,00	0,00	0,00	0,00	0,00	100.692,32
1.02 Segreteria generale	9.588,24	4.703,19	676.650,60	0,00	0,00	0,00	0,00	0,00	0,00	0,00	690.942,03
1.03 Gestione economica, finanziaria, programmazione e provveditorato	47.073,94	6.173,46	1.052.879,10	0,00	0,00	0,00	0,00	0,00	0,00	1.155,21	1.107.281,71
1.04 Gestione delle entrate tributarie e servizi fiscali	0,00	0,00	250.615,49	35.576,18	0,00	0,00	0,00	0,00	21.910,41	10.797,30	318.899,38
1.05 Gestione dei beni demaniali e patrimoniali	3.466,56	1.083,60	137.512,85	0,00	0,00	0,00	0,00	0,00	0,00	0,00	142.063,01
1.06 Ufficio tecnico	15.251,66	2.699,96	1.410,50	0,00	0,00	0,00	0,00	0,00	0,00	0,00	19.362,12
1.07 Elezioni e consultazioni popolari - Anagrafe e stato civile	47.339,04	9.232,23	98.841,77	0,00	0,00	0,00	0,00	0,00	0,00	6.968,13	162.381,17
1.08 Statistica e sistemi informativi	2.415,27	644,39	20.954,72	0,00	0,00	0,00	0,00	0,00	0,00	0,00	24.014,38
1.09 Assistenza tecnico-amministrativa agli enti locali	0,00	0,00	0,00	0,00	0,00	0,00	0,00	0,00	0,00	0,00	0,00
1.10 Risorse umane	239.866,81	30.084,26	5.392,39	0,00	0,00	0,00	0,00	0,00	0,00	0,00	275.343,46
1.11 Altri servizi generali	4.996,46	1.324,14	110.383,67	0,00	0,00	0,00	0,00	0,00	0,00	0,00	116.704,27
1.12 Politica regionale unitaria per i servizi istituzionali, generali e di gestione (solo per le Regioni)	0,00	0,00	0,00	0,00	0,00	0,00	0,00	0,00	0,00	0,00	0,00
<b>Totale Missione 1 Servizi istituzionali, generali e di gestione</b>	<b>372.115,32</b>	<b>64.055,33</b>	<b>2.445.105,97</b>	<b>35.576,18</b>	<b>0,00</b>	<b>0,00</b>	<b>0,00</b>	<b>0,00</b>	<b>21.910,41</b>	<b>18.920,64</b>	<b>2.957.683,85</b>
<b>2 Missione 2 Giustizia</b>											
2.01 Uffici giudiziari	0,00	0,00	180.216,47	0,00	0,00	0,00	0,00	0,00	0,00	0,00	180.216,47
2.02 Casa circondariale e altri servizi	0,00	0,00	0,00	0,00	0,00	0,00	0,00	0,00	0,00	0,00	0,00
2.03 Politica regionale unitaria per la giustizia (solo per le Regioni)	0,00	0,00	0,00	0,00	0,00	0,00	0,00	0,00	0,00	0,00	0,00
<b>Totale Missione 2 Giustizia</b>	<b>0,00</b>	<b>0,00</b>	<b>180.216,47</b>	<b>0,00</b>	<b>0,00</b>	<b>0,00</b>	<b>0,00</b>	<b>0,00</b>	<b>0,00</b>	<b>0,00</b>	<b>180.216,47</b>
<b>3 Missione 3 Ordine pubblico e sicurezza</b>											
3.01 Polizia locale e amministrativa	148.912,56	10.784,78	279.405,59	0,00	0,00	0,00	0,00	0,00	0,00	0,00	439.102,93
3.02 Sistema integrato di sicurezza urbana	0,00	0,00	0,00	0,00	0,00	0,00	0,00	0,00	0,00	0,00	0,00
3.03 Politica regionale unitaria per l'ordine pubblico e la sicurezza (solo per le Regioni)	0,00	0,00	0,00	0,00	0,00	0,00	0,00	0,00	0,00	0,00	0,00
<b>Totale Missione 3 Ordine pubblico e sicurezza</b>	<b>148.912,56</b>	<b>10.784,78</b>	<b>279.405,59</b>	<b>0,00</b>	<b>0,00</b>	<b>0,00</b>	<b>0,00</b>	<b>0,00</b>	<b>0,00</b>	<b>0,00</b>	<b>439.102,93</b>



# PROSPETTO DELLE SPESE DI BILANCIO PER MISSIONI, PROGRAMMI E MACROAGGREGATI

COMUNE DI MANFREDONIA

Esercizio: 2023 Allegato e) al Rendiconto - Spese per macroaggregati

## SPESE CORRENTI - PAGAMENTI C/RESIDUI

MISSIONI PROGRAMMI MACROAGGREGATI	Redditi da lavoro dipendente	Imposte e tasse a carico dell'ente	Acquisto di beni e servizi	Trasferimenti correnti	Trasferimenti di tributi (solo per le Regioni)	Fondi perequativi (solo per le Regioni)	Interessi passivi	Altre spese per redditi da capitale	Rimborsi e poste correttive delle entrate	Altre spese correnti	Totale
	101	102	103	104	105	106	107	108	109	110	100
<b>4 Missione 4 Istruzione e diritto allo studio</b>											
4.01 Istruzione prescolastica	0,00	0,00	69.507,92	157.327,84	0,00	0,00	0,00	0,00	0,00	0,00	226.835,76
4.02 Altri ordini di istruzione non universitaria	0,00	0,00	435.985,44	0,00	0,00	0,00	0,00	0,00	0,00	0,00	435.985,44
4.03 Edilizia scolastica (solo per le Regioni)	0,00	0,00	0,00	0,00	0,00	0,00	0,00	0,00	0,00	0,00	0,00
4.04 Istruzione universitaria	0,00	0,00	0,00	0,00	0,00	0,00	0,00	0,00	0,00	0,00	0,00
4.05 Istruzione tecnica superiore	0,00	0,00	0,00	0,00	0,00	0,00	0,00	0,00	0,00	0,00	0,00
4.06 Servizi ausiliari all'istruzione	0,00	0,00	78.439,05	0,00	0,00	0,00	0,00	0,00	0,00	0,00	78.439,05
4.07 Diritto allo studio	0,00	0,00	0,00	0,00	0,00	0,00	0,00	0,00	0,00	0,00	0,00
4.08 Politica regionale unitaria per l'istruzione e il diritto allo studio (solo per le Regioni)	0,00	0,00	0,00	0,00	0,00	0,00	0,00	0,00	0,00	0,00	0,00
<b>Totale Missione 4 Istruzione e diritto allo studio</b>	0,00	0,00	583.932,41	157.327,84	0,00	0,00	0,00	0,00	0,00	0,00	741.260,25
<b>5 Missione 5 Tutela e valorizzazione dei beni e delle attività culturali</b>											
5.01 Valorizzazione dei beni di interesse storico.	0,00	0,00	0,00	0,00	0,00	0,00	0,00	0,00	0,00	0,00	0,00
5.02 Attività culturali e interventi diversi nel settore culturale	8.101,94	576,42	64.803,45	0,00	0,00	0,00	0,00	0,00	0,00	0,00	73.481,81
5.03 Politica regionale unitaria per la tutela dei beni e delle attività culturali (solo per le Regioni)	0,00	0,00	0,00	0,00	0,00	0,00	0,00	0,00	0,00	0,00	0,00
<b>Totale Missione 5 Tutela e valorizzazione dei beni e delle attività culturali</b>	8.101,94	576,42	64.803,45	0,00	0,00	0,00	0,00	0,00	0,00	0,00	73.481,81
<b>6 Missione 6 Politiche giovanili, sport e tempo libero</b>											
6.01 Sport e tempo libero	1.006,19	287,14	59.531,04	0,00	0,00	0,00	0,00	0,00	0,00	0,00	60.824,37
6.02 Giovani	0,00	0,00	0,00	0,00	0,00	0,00	0,00	0,00	0,00	0,00	0,00
6.03 Politica regionale unitaria per i giovani, lo sport e il tempo libero (solo per le Regioni)	0,00	0,00	0,00	0,00	0,00	0,00	0,00	0,00	0,00	0,00	0,00
<b>Totale Missione 6 Politiche giovanili, sport e tempo libero</b>	1.006,19	287,14	59.531,04	0,00	0,00	0,00	0,00	0,00	0,00	0,00	60.824,37
<b>7 Missione 7 Turismo</b>											
7.01 Sviluppo e valorizzazione del turismo	0,00	0,00	0,00	26.800,00	0,00	0,00	0,00	0,00	0,00	0,00	26.800,00
7.02 Politica regionale unitaria per il turismo (solo per le Regioni)	0,00	0,00	0,00	0,00	0,00	0,00	0,00	0,00	0,00	0,00	0,00



# PROSPETTO DELLE SPESE DI BILANCIO PER MISSIONI, PROGRAMMI E MACROAGGREGATI

COMUNE DI MANFREDONIA

Esercizio: 2023 Allegato e) al Rendiconto - Spese per macroaggregati

## SPESE CORRENTI - PAGAMENTI C/RESIDUI

MISSIONI PROGRAMMI MACROAGGREGATI	Redditi da lavoro dipendente	Imposte e tasse a carico dell'ente	Acquisto di beni e servizi	Trasferimenti correnti	Trasferimenti di tributi (solo per le Regioni)	Fondi perequativi (solo per le Regioni)	Interessi passivi	Altre spese per redditi da capitale	Rimborsi e poste correttive delle entrate	Altre spese correnti	Totale
	101	102	103	104	105	106	107	108	109	110	100
<b>Totale Missione 7 Turismo</b>	0,00	0,00	0,00	26.800,00	0,00	0,00	0,00	0,00	0,00	0,00	26.800,00
<b>8 Missione 8 Assetto del territorio ed edilizia abitativa</b>											
8.01 Urbanistica e assetto del territorio	17.654,54	3.976,67	64.855,94	0,00	0,00	0,00	0,00	0,00	0,00	0,00	86.487,15
8.02 Edilizia residenziale pubblica e locale e piani di edilizia economico-popolare	0,00	0,00	0,00	0,00	0,00	0,00	0,00	0,00	0,00	0,00	0,00
8.03 Politica regionale unitaria per l'assetto del territorio e l'edilizia abitativa (solo per le Regioni)	0,00	0,00	0,00	0,00	0,00	0,00	0,00	0,00	0,00	0,00	0,00
<b>Totale Missione 8 Assetto del territorio ed edilizia abitativa</b>	17.654,54	3.976,67	64.855,94	0,00	0,00	0,00	0,00	0,00	0,00	0,00	86.487,15
<b>9 Missione 9 Sviluppo sostenibile e tutela del territorio e dell'ambiente</b>											
9.01 Difesa del suolo	0,00	0,00	0,00	0,00	0,00	0,00	0,00	0,00	0,00	0,00	0,00
9.02 Tutela, valorizzazione e recupero ambientale	7.086,31	1.072,97	238.959,14	0,00	0,00	0,00	0,00	0,00	0,00	0,00	247.118,42
9.03 Rifiuti	0,00	0,00	1.251.031,82	0,00	0,00	0,00	0,00	0,00	0,00	0,00	1.251.031,82
9.04 Servizio idrico integrato	0,00	0,00	39.000,91	18.002,24	0,00	0,00	0,00	0,00	0,00	0,00	57.003,15
9.05 Aree protette, parchi naturali, protezione naturalistica e forestazione	0,00	0,00	0,00	0,00	0,00	0,00	0,00	0,00	0,00	0,00	0,00
9.06 Tutela e valorizzazione delle risorse idriche	0,00	0,00	0,00	0,00	0,00	0,00	0,00	0,00	0,00	0,00	0,00
9.07 Sviluppo sostenibile territorio montano piccoli Comuni	0,00	0,00	0,00	0,00	0,00	0,00	0,00	0,00	0,00	0,00	0,00
9.08 Qualità dell'aria e riduzione dell'inquinamento	0,00	0,00	0,00	0,00	0,00	0,00	0,00	0,00	0,00	0,00	0,00
9.09 Politica regionale unitaria per lo sviluppo sostenibile e la tutela del territorio e l'ambiente (solo per le Regioni)	0,00	0,00	0,00	0,00	0,00	0,00	0,00	0,00	0,00	0,00	0,00
<b>Totale Missione 9 Sviluppo sostenibile e tutela del territorio e dell'ambiente</b>	7.086,31	1.072,97	1.528.991,87	18.002,24	0,00	0,00	0,00	0,00	0,00	0,00	1.555.153,39
<b>10 Missione 10 Trasporti e diritto alla mobilità</b>											
10.01 Trasporto ferroviario	0,00	0,00	0,00	0,00	0,00	0,00	0,00	0,00	0,00	0,00	0,00
10.02 Trasporto pubblico locale	0,00	0,00	245.664,06	6.487,10	0,00	0,00	0,00	0,00	0,00	0,00	252.151,16
10.03 Trasporto per vie d'acqua	0,00	0,00	0,00	0,00	0,00	0,00	0,00	0,00	0,00	0,00	0,00
10.04 Altre modalità di trasporto	0,00	0,00	0,00	0,00	0,00	0,00	0,00	0,00	0,00	0,00	0,00
10.05 Viabilità e infrastrutture stradali	22.445,92	1.362,46	1.296.466,97	0,00	0,00	0,00	0,00	0,00	0,00	0,00	1.320.275,35



# PROSPETTO DELLE SPESE DI BILANCIO PER MISSIONI, PROGRAMMI E MACROAGGREGATI

COMUNE DI MANFREDONIA

Esercizio: 2023 Allegato e) al Rendiconto - Spese per macroaggregati

## SPESE CORRENTI - PAGAMENTI C/RESIDUI

MISSIONI PROGRAMMI MACROAGGREGATI	Redditi da lavoro dipendente	Imposte e tasse a carico dell'ente	Acquisto di beni e servizi	Trasferimenti correnti	Trasferimenti di tributi (solo per le Regioni)	Fondi perequativi (solo per le Regioni)	Interessi passivi	Altre spese per redditi da capitale	Rimborsi e poste correttive delle entrate	Altre spese correnti	Totale
	101	102	103	104	105	106	107	108	109	110	100
10.06 Politica regionale unitaria per i trasporti e il diritto alla mobilità (solo per le Regioni)	0,00	0,00	0,00	0,00	0,00	0,00	0,00	0,00	0,00	0,00	0,00
<b>Totale Missione 10 Trasporti e diritto alla mobilità</b>	22.445,92	1.362,46	1.542.131,03	6.487,10	0,00	0,00	0,00	0,00	0,00	0,00	1.572.426,51
<b>11 Missione 11 Soccorso civile</b>											
11.01 Sistema di protezione civile	0,00	0,00	30.734,52	0,00	0,00	0,00	0,00	0,00	0,00	0,00	30.734,52
11.02 Interventi a seguito di calamità naturali	0,00	0,00	0,00	0,00	0,00	0,00	0,00	0,00	0,00	0,00	0,00
11.03 Politica regionale unitaria per il soccorso e la protezione civile (solo per le Regioni)	0,00	0,00	0,00	0,00	0,00	0,00	0,00	0,00	0,00	0,00	0,00
<b>Totale Missione 11 Soccorso civile</b>	0,00	0,00	30.734,52	0,00	0,00	0,00	0,00	0,00	0,00	0,00	30.734,52
<b>12 Missione 12 Diritti sociali, politiche sociali e famiglia</b>											
12.01 Interventi per l'infanzia e i minori e per asili nido	0,00	0,00	5.250,00	313.940,95	0,00	0,00	0,00	0,00	0,00	0,00	319.190,95
12.02 Interventi per la disabilità	0,00	0,00	14.700,00	572.305,41	0,00	0,00	0,00	0,00	0,00	0,00	587.005,41
12.03 Interventi per gli anziani	0,00	0,00	10.000,00	538.602,41	0,00	0,00	0,00	0,00	0,00	0,00	548.602,41
12.04 Interventi per soggetti a rischio di esclusione sociale	0,00	0,00	21.334,63	10.473,43	0,00	0,00	0,00	0,00	0,00	0,00	31.808,06
12.05 Interventi per le famiglie	0,00	0,00	71.531,00	1.467.010,68	0,00	0,00	0,00	0,00	0,00	0,00	1.538.541,68
12.06 Interventi per il diritto alla casa	0,00	0,00	0,00	331.742,97	0,00	0,00	0,00	0,00	0,00	0,00	331.742,97
12.07 Programmazione e governo della rete dei servizi sociosanitari e sociali	34.795,86	4.208,30	54.726,50	4.899,97	0,00	0,00	0,00	0,00	0,00	420,00	99.050,63
12.08 Cooperazione e associazionismo	0,00	0,00	0,00	0,00	0,00	0,00	0,00	0,00	0,00	0,00	0,00
12.09 Servizio necroscopico e cimiteriale	2.881,25	919,66	53.391,63	0,00	0,00	0,00	0,00	0,00	0,00	0,00	57.192,54
12.10 Politica regionale unitaria per i diritti sociali e la famiglia (solo per le Regioni)	0,00	0,00	0,00	0,00	0,00	0,00	0,00	0,00	0,00	0,00	0,00
<b>Totale Missione 12 Diritti sociali, politiche sociali e famiglia</b>	37.677,11	5.127,96	230.933,76	3.238.975,82	0,00	0,00	0,00	0,00	0,00	420,00	3.513.134,65
<b>13 Missione 13 Tutela della salute</b>											
13.01 Servizio sanitario regionale - finanziamento ordinario corrente per la garanzia dei LEA	0,00	0,00	0,00	0,00	0,00	0,00	0,00	0,00	0,00	0,00	0,00
13.02 Servizio sanitario regionale - finanziamento aggiuntivo corrente per livelli di assistenza superiori ai LEA	0,00	0,00	0,00	0,00	0,00	0,00	0,00	0,00	0,00	0,00	0,00
13.03 Servizio sanitario regionale - finanziamento aggiuntivo	0,00	0,00	0,00	0,00	0,00	0,00	0,00	0,00	0,00	0,00	0,00



# PROSPETTO DELLE SPESE DI BILANCIO PER MISSIONI, PROGRAMMI E MACROAGGREGATI

COMUNE DI MANFREDONIA

Esercizio: 2023 Allegato e) al Rendiconto - Spese per macroaggregati

## SPESE CORRENTI - PAGAMENTI C/RESIDUI

MISSIONI PROGRAMMI MACROAGGREGATI	Redditi da lavoro dipendente	Imposte e tasse a carico dell'ente	Acquisto di beni e servizi	Trasferimenti correnti	Trasferimenti di tributi (solo per le Regioni)	Fondi perequativi (solo per le Regioni)	Interessi passivi	Altre spese per redditi da capitale	Rimborsi e poste correttive delle entrate	Altre spese correnti	Totale
	101	102	103	104	105	106	107	108	109	110	100
corrente per la copertura dello squilibrio di bilancio corrente											
13.06 Servizio sanitario regionale - restituzione maggiori gettiti SSN	0,00	0,00	0,00	0,00	0,00	0,00	0,00	0,00	0,00	0,00	0,00
13.07 Ulteriori spese in materia sanitaria	0,00	0,00	33.699,54	0,00	0,00	0,00	0,00	0,00	0,00	0,00	33.699,54
13.08 Politica regionale unitaria per la tutela della salute (solo per le Regioni)	0,00	0,00	0,00	0,00	0,00	0,00	0,00	0,00	0,00	0,00	0,00
<b>Totale Missione 13 Tutela della salute</b>	0,00	0,00	33.699,54	0,00	0,00	0,00	0,00	0,00	0,00	0,00	33.699,54
<b>14 Missione 14 Sviluppo economico e competitività</b>											
14.01 Industria PMI e Artigianato	0,00	0,00	23.999,16	0,00	0,00	0,00	0,00	0,00	0,00	0,00	23.999,16
14.02 Commercio - reti distributive - tutela dei consumatori	4.623,25	719,22	13.832,37	0,00	0,00	0,00	0,00	0,00	0,00	0,00	19.174,84
14.03 Ricerca e innovazione	0,00	0,00	0,00	0,00	0,00	0,00	0,00	0,00	0,00	0,00	0,00
14.04 Reti e altri servizi di pubblica utilità	0,00	0,00	0,00	0,00	0,00	0,00	0,00	0,00	0,00	0,00	0,00
14.05 Politica regionale unitaria per lo sviluppo economico e la competitività (solo per le Regioni)	0,00	0,00	0,00	0,00	0,00	0,00	0,00	0,00	0,00	0,00	0,00
<b>Totale Missione 14 Sviluppo economico e competitività</b>	4.623,25	719,22	37.831,53	0,00	0,00	0,00	0,00	0,00	0,00	0,00	43.174,00
<b>15 Missione 15 Politiche per il lavoro e la formazione professionale</b>											
15.01 Servizi per lo sviluppo del mercato del lavoro	0,00	0,00	0,00	0,00	0,00	0,00	0,00	0,00	0,00	0,00	0,00
15.02 Formazione professionale	0,00	0,00	0,00	0,00	0,00	0,00	0,00	0,00	0,00	0,00	0,00
15.03 Sostegno all'occupazione	0,00	0,00	0,00	0,00	0,00	0,00	0,00	0,00	0,00	0,00	0,00
15.04 Politica regionale unitaria per il lavoro e la formazione professionale (solo per le Regioni)	0,00	0,00	0,00	0,00	0,00	0,00	0,00	0,00	0,00	0,00	0,00
<b>Totale Missione 15 Politiche per il lavoro e la formazione professionale</b>	0,00	0,00	0,00	0,00	0,00	0,00	0,00	0,00	0,00	0,00	0,00
<b>16 Missione 16 Agricoltura, politiche agroalimentari e pesca</b>											
16.01 Sviluppo del settore agricolo e del sistema agroalimentare	4.541,30	324,29	195,40	0,00	0,00	0,00	0,00	0,00	0,00	0,00	5.060,99
16.02 Caccia e pesca	0,00	0,00	0,00	0,00	0,00	0,00	0,00	0,00	0,00	0,00	0,00
16.03 Politica regionale unitaria per l'agricoltura, i sistemi agroalimentari, la caccia e la pesca (solo per le Regioni)	0,00	0,00	0,00	0,00	0,00	0,00	0,00	0,00	0,00	0,00	0,00



# PROSPETTO DELLE SPESE DI BILANCIO PER MISSIONI, PROGRAMMI E MACROAGGREGATI

COMUNE DI MANFREDONIA

Esercizio: 2023 Allegato e) al Rendiconto - Spese per macroaggregati

## SPESE CORRENTI - PAGAMENTI C/RESIDUI

MISSIONI PROGRAMMI MACROAGGREGATI	Redditi da lavoro dipendente	Imposte e tasse a carico dell'ente	Acquisto di beni e servizi	Trasferimenti correnti	Trasferimenti di tributi (solo per le Regioni)	Fondi perequativi (solo per le Regioni)	Interessi passivi	Altre spese per redditi da capitale	Rimborsi e poste correttive delle entrate	Altre spese correnti	Totale
	101	102	103	104	105	106	107	108	109	110	100
<b>Totale Missione 16 Agricoltura, politiche agroalimentari e pesca</b>	4.541,30	324,29	195,40	0,00	0,00	0,00	0,00	0,00	0,00	0,00	5.060,99
<b>17 Missione 17 Energia e diversificazione delle fonti energetiche</b>											
17.01 Fonti energetiche	0,00	0,00	0,00	0,00	0,00	0,00	0,00	0,00	0,00	0,00	0,00
17.02 Politica regionale unitaria per l'energia e la diversificazione delle fonti energetiche (solo per le Regioni)	0,00	0,00	0,00	0,00	0,00	0,00	0,00	0,00	0,00	0,00	0,00
<b>Totale Missione 17 Energia e diversificazione delle fonti energetiche</b>	0,00	0,00	0,00	0,00	0,00	0,00	0,00	0,00	0,00	0,00	0,00
<b>18 Missione 18 Relazioni con le altre autonomie territoriali e locali</b>											
18.01 Relazioni finanziarie con le altre autonomie territoriali	0,00	0,00	0,00	0,00	0,00	0,00	0,00	0,00	0,00	0,00	0,00
18.02 Politica regionale unitaria per le relazioni con le altre autonomie territoriali e locali (solo per le Regioni)	0,00	0,00	0,00	0,00	0,00	0,00	0,00	0,00	0,00	0,00	0,00
<b>Totale Missione 18 Relazioni con le altre autonomie territoriali e locali</b>	0,00	0,00	0,00	0,00	0,00	0,00	0,00	0,00	0,00	0,00	0,00
<b>19 Missione 19 Relazioni internazionali</b>											
19.01 Relazioni internazionali e Cooperazione allo sviluppo	0,00	0,00	0,00	0,00	0,00	0,00	0,00	0,00	0,00	0,00	0,00
19.02 Cooperazione territoriale (solo per le Regioni)	0,00	0,00	0,00	0,00	0,00	0,00	0,00	0,00	0,00	0,00	0,00
<b>Totale Missione 19 Relazioni internazionali</b>	0,00	0,00	0,00	0,00	0,00	0,00	0,00	0,00	0,00	0,00	0,00
<b>20 Missione 20 Fondi e accantonamenti</b>											
20.01 Fondo di riserva	0,00	0,00	0,00	0,00	0,00	0,00	0,00	0,00	0,00	0,00	0,00
20.02 Fondo crediti di dubbia esigibilità	0,00	0,00	0,00	0,00	0,00	0,00	0,00	0,00	0,00	0,00	0,00
20.03 Altri Fondi	0,00	0,00	0,00	0,00	0,00	0,00	0,00	0,00	0,00	0,00	0,00
<b>Totale Missione 20 Fondi e accantonamenti</b>	0,00	0,00	0,00	0,00	0,00	0,00	0,00	0,00	0,00	0,00	0,00
<b>50 Missione 50 Debito pubblico</b>											
50.01 Quota interessi ammortamento mutui e prestiti obbligazionari	0,00	0,00	0,00	0,00	0,00	0,00	0,00	0,00	0,00	0,00	0,00





# PROSPETTO DELLE SPESE DI BILANCIO PER MISSIONI, PROGRAMMI E MACROAGGREGATI

COMUNE DI MANFREDONIA

Esercizio: 2023 Allegato e) al Rendiconto - Spese per macroaggregati

## SPESE CORRENTI - PAGAMENTI C/RESIDUI

MISSIONI PROGRAMMI MACROAGGREGATI	Redditi da lavoro dipendente	Imposte e tasse a carico dell'ente	Acquisto di beni e servizi	Trasferimenti correnti	Trasferimenti di tributi (solo per le Regioni)	Fondi perequativi (solo per le Regioni)	Interessi passivi	Altre spese per redditi da capitale	Rimborsi e poste correttive delle entrate	Altre spese correnti	Totale
	101	102	103	104	105	106	107	108	109	110	100
<b>Totale Missione 50 Debito pubblico</b>	0,00	0,00	0,00	0,00	0,00	0,00	0,00	0,00	0,00	0,00	0,00
<b>60 Missione 60 Anticipazioni finanziarie</b>											
60.01 Restituzione anticipazione di tesoreria	0,00	0,00	0,00	0,00	0,00	0,00	0,00	0,00	0,00	0,00	0,00
<b>Totale Missione 60 Anticipazioni finanziarie</b>	0,00	0,00	0,00	0,00	0,00	0,00	0,00	0,00	0,00	0,00	0,00
<b>Totale Generale</b>	624.164,44	88.287,24	7.082.368,52	3.483.169,18	0,00	0,00	0,00	0,00	21.910,41	19.340,64	11.319.240,43



# PROSPETTO DELLE SPESE DI BILANCIO PER MISSIONI, PROGRAMMI E MACROAGGREGATI

COMUNE DI MANFREDONIA

Esercizio: 2023

## SPESE IN CONTO CAPITALE E SPESE PER INCREMENTO DI ATTIVITA' FINANZIARIE - IMPEGNI

MISSIONI PROGRAMMI MACROAGGREGATI	Tributi in conto capitale a carico dell'ente	Investimenti fissi lordi e acquisto di terreni	Contributi agli investimenti	Trasferimenti in conto capitale	Altre spese in conto capitale	Totale SPESE IN CONTO CAPITALE	Acquisizioni di attività finanziarie	Concessione crediti di breve termine	Concessione crediti di medio - lungo termine	Altre spese per incremento di attività finanziarie	Totale SPESE PER INCREMENTO DI ATTIVITA' FINANZIARIE
	201	202	203	204	205	200	301	302	303	304	300
<b>1 Missione 1 Servizi istituzionali, generali e di gestione</b>											
1.01 Organi istituzionali	0,00	0,00	0,00	0,00	0,00	0,00	0,00	0,00	0,00	0,00	0,00
1.02 Segreteria generale	0,00	0,00	0,00	0,00	0,00	0,00	0,00	0,00	0,00	0,00	0,00
1.03 Gestione economica, finanziaria, programmazione e provveditorato	0,00	0,00	0,00	0,00	0,00	0,00	21.000,00	0,00	0,00	0,00	21.000,00
1.04 Gestione delle entrate tributarie e servizi fiscali	0,00	0,00	0,00	0,00	0,00	0,00	0,00	0,00	0,00	0,00	0,00
1.05 Gestione dei beni demaniali e patrimoniali	0,00	99.796,00	0,00	0,00	0,00	99.796,00	0,00	0,00	0,00	0,00	0,00
1.06 Ufficio tecnico	0,00	1.891.339,51	0,00	0,00	0,00	1.891.339,51	0,00	0,00	0,00	0,00	0,00
1.07 Elezioni e consultazioni popolari - Anagrafe e stato civile	0,00	0,00	0,00	0,00	0,00	0,00	0,00	0,00	0,00	0,00	0,00
1.08 Statistica e sistemi informativi	0,00	5.154,75	0,00	0,00	0,00	5.154,75	0,00	0,00	0,00	0,00	0,00
1.09 Assistenza tecnico-amministrativa agli enti locali	0,00	0,00	0,00	0,00	0,00	0,00	0,00	0,00	0,00	0,00	0,00
1.10 Risorse umane	0,00	0,00	0,00	0,00	0,00	0,00	0,00	0,00	0,00	0,00	0,00
1.11 Altri servizi generali	0,00	0,00	0,00	0,00	0,00	0,00	0,00	0,00	0,00	0,00	0,00
1.12 Politica regionale unitaria per i servizi istituzionali, generali e di gestione (solo per le Regioni)	0,00	0,00	0,00	0,00	0,00	0,00	0,00	0,00	0,00	0,00	0,00
<b>Totale Missione 1 Servizi istituzionali, generali e di gestione</b>	<b>0,00</b>	<b>1.996.290,26</b>	<b>0,00</b>	<b>0,00</b>	<b>0,00</b>	<b>1.996.290,26</b>	<b>21.000,00</b>	<b>0,00</b>	<b>0,00</b>	<b>0,00</b>	<b>21.000,00</b>
<b>2 Missione 2 Giustizia</b>											
2.01 Uffici giudiziari	0,00	0,00	0,00	0,00	0,00	0,00	0,00	0,00	0,00	0,00	0,00
2.02 Casa circondariale e altri servizi	0,00	0,00	0,00	0,00	0,00	0,00	0,00	0,00	0,00	0,00	0,00
2.03 Politica regionale unitaria per la giustizia (solo per le Regioni)	0,00	0,00	0,00	0,00	0,00	0,00	0,00	0,00	0,00	0,00	0,00
<b>Totale Missione 2 Giustizia</b>	<b>0,00</b>	<b>0,00</b>	<b>0,00</b>	<b>0,00</b>	<b>0,00</b>	<b>0,00</b>	<b>0,00</b>	<b>0,00</b>	<b>0,00</b>	<b>0,00</b>	<b>0,00</b>
<b>3 Missione 3 Ordine pubblico e sicurezza</b>											
3.01 Polizia locale e amministrativa	0,00	59.162,73	0,00	0,00	0,00	59.162,73	0,00	0,00	0,00	0,00	0,00
3.02 Sistema integrato di sicurezza urbana	0,00	0,00	0,00	0,00	0,00	0,00	0,00	0,00	0,00	0,00	0,00
3.03 Politica regionale unitaria per l'ordine pubblico e la sicurezza (solo per le Regioni)	0,00	0,00	0,00	0,00	0,00	0,00	0,00	0,00	0,00	0,00	0,00



# PROSPETTO DELLE SPESE DI BILANCIO PER MISSIONI, PROGRAMMI E MACROAGGREGATI

COMUNE DI MANFREDONIA

Esercizio: 2023

## SPESE IN CONTO CAPITALE E SPESE PER INCREMENTO DI ATTIVITA' FINANZIARIE - IMPEGNI

MISSIONI PROGRAMMI MACROAGGREGATI	Tributi in conto capitale a carico dell'ente	Investimenti fissi lordi e acquisto di terreni	Contributi agli investimenti	Trasferimenti in conto capitale	Altre spese in conto capitale	Totale SPESE IN CONTO CAPITALE	Acquisizioni di attività finanziarie	Concessione crediti di breve termine	Concessione crediti di medio - lungo termine	Altre spese per incremento di attività finanziarie	Totale SPESE PER INCREMENTO DI ATTIVITA' FINANZIARIE
	201	202	203	204	205	200	301	302	303	304	300
<b>Totale Missione 3 Ordine pubblico e sicurezza</b>	0,00	59.162,73	0,00	0,00	0,00	59.162,73	0,00	0,00	0,00	0,00	0,00
<b>4 Missione 4 Istruzione e diritto allo studio</b>											
4.01 Istruzione prescolastica	0,00	0,00	0,00	0,00	0,00	0,00	0,00	0,00	0,00	0,00	0,00
4.02 Altri ordini di istruzione non universitaria	0,00	0,00	0,00	0,00	0,00	0,00	0,00	0,00	0,00	0,00	0,00
4.03 Edilizia scolastica (solo per le Regioni)	0,00	0,00	0,00	0,00	0,00	0,00	0,00	0,00	0,00	0,00	0,00
4.04 Istruzione universitaria	0,00	0,00	0,00	0,00	0,00	0,00	0,00	0,00	0,00	0,00	0,00
4.05 Istruzione tecnica superiore	0,00	0,00	0,00	0,00	0,00	0,00	0,00	0,00	0,00	0,00	0,00
4.06 Servizi ausiliari all'istruzione	0,00	0,00	0,00	0,00	0,00	0,00	0,00	0,00	0,00	0,00	0,00
4.07 Diritto allo studio	0,00	0,00	0,00	0,00	0,00	0,00	0,00	0,00	0,00	0,00	0,00
4.08 Politica regionale unitaria per l'istruzione e il diritto allo studio (solo per le Regioni)	0,00	0,00	0,00	0,00	0,00	0,00	0,00	0,00	0,00	0,00	0,00
<b>Totale Missione 4 Istruzione e diritto allo studio</b>	0,00	0,00	0,00	0,00	0,00	0,00	0,00	0,00	0,00	0,00	0,00
<b>5 Missione 5 Tutela e valorizzazione dei beni e delle attività culturali</b>											
5.01 Valorizzazione dei beni di interesse storico.	0,00	0,00	0,00	0,00	0,00	0,00	0,00	0,00	0,00	0,00	0,00
5.02 Attività culturali e interventi diversi nel settore culturale	0,00	0,00	0,00	0,00	0,00	0,00	0,00	0,00	0,00	0,00	0,00
5.03 Politica regionale unitaria per la tutela dei beni e delle attività culturali (solo per le Regioni)	0,00	0,00	0,00	0,00	0,00	0,00	0,00	0,00	0,00	0,00	0,00
<b>Totale Missione 5 Tutela e valorizzazione dei beni e delle attività</b>	0,00	0,00	0,00	0,00	0,00	0,00	0,00	0,00	0,00	0,00	0,00
<b>6 Missione 6 Politiche giovanili, sport e tempo libero</b>											
6.01 Sport e tempo libero	0,00	0,00	0,00	0,00	0,00	0,00	0,00	0,00	0,00	0,00	0,00
6.02 Giovani	0,00	0,00	0,00	0,00	0,00	0,00	0,00	0,00	0,00	0,00	0,00
6.03 Politica regionale unitaria per i giovani, lo sport e il tempo libero (solo per le Regioni)	0,00	0,00	0,00	0,00	0,00	0,00	0,00	0,00	0,00	0,00	0,00
<b>Totale Missione 6 Politiche giovanili, sport e tempo libero</b>	0,00	0,00	0,00	0,00	0,00	0,00	0,00	0,00	0,00	0,00	0,00



# PROSPETTO DELLE SPESE DI BILANCIO PER MISSIONI, PROGRAMMI E MACROAGGREGATI

COMUNE DI MANFREDONIA

Esercizio: 2023

## SPESE IN CONTO CAPITALE E SPESE PER INCREMENTO DI ATTIVITA' FINANZIARIE - IMPEGNI

MISSIONI PROGRAMMI MACROAGGREGATI	Tributi in conto capitale a carico dell'ente	Investimenti fissi lordi e acquisto di terreni	Contributi agli investimenti	Trasferimenti in conto capitale	Altre spese in conto capitale	Totale SPESE IN CONTO CAPITALE	Acquisizioni di attività finanziarie	Concessione crediti di breve termine	Concessione crediti di medio - lungo termine	Altre spese per incremento di attività finanziarie	Totale SPESE PER INCREMENTO DI ATTIVITA' FINANZIARIE
	201	202	203	204	205	200	301	302	303	304	300
<b>7 Missione 7 Turismo</b>											
7.01 Sviluppo e valorizzazione del turismo	0,00	0,00	0,00	0,00	0,00	0,00	0,00	0,00	0,00	0,00	0,00
7.02 Politica regionale unitaria per il turismo (solo per le Regioni)	0,00	0,00	0,00	0,00	0,00	0,00	0,00	0,00	0,00	0,00	0,00
<b>Totale Missione 7 Turismo</b>	0,00	0,00	0,00	0,00	0,00	0,00	0,00	0,00	0,00	0,00	0,00
<b>8 Missione 8 Assetto del territorio ed edilizia abitativa</b>											
8.01 Urbanistica e assetto del territorio	0,00	18.470,40	0,00	0,00	0,00	18.470,40	0,00	0,00	0,00	0,00	0,00
8.02 Edilizia residenziale pubblica e locale e piani di edilizia economico-popolare	0,00	0,00	0,00	0,00	0,00	0,00	0,00	0,00	0,00	0,00	0,00
8.03 Politica regionale unitaria per l'assetto del territorio e l'edilizia abitativa (solo per le Regioni)	0,00	0,00	0,00	0,00	0,00	0,00	0,00	0,00	0,00	0,00	0,00
<b>Totale Missione 8 Assetto del territorio ed edilizia abitativa</b>	0,00	18.470,40	0,00	0,00	0,00	18.470,40	0,00	0,00	0,00	0,00	0,00
<b>9 Missione 9 Sviluppo sostenibile e tutela del territorio e dell'ambiente</b>											
9.01 Difesa del suolo	0,00	0,00	0,00	0,00	0,00	0,00	0,00	0,00	0,00	0,00	0,00
9.02 Tutela, valorizzazione e recupero ambientale	0,00	0,00	0,00	0,00	0,00	0,00	0,00	0,00	0,00	0,00	0,00
9.03 Rifiuti	0,00	45.147,03	0,00	0,00	0,00	45.147,03	0,00	0,00	0,00	0,00	0,00
9.04 Servizio idrico integrato	0,00	0,00	0,00	0,00	0,00	0,00	0,00	0,00	0,00	0,00	0,00
9.05 Aree protette, parchi naturali, protezione naturalistica e forestazione	0,00	0,00	0,00	0,00	0,00	0,00	0,00	0,00	0,00	0,00	0,00
9.06 Tutela e valorizzazione delle risorse idriche	0,00	0,00	0,00	0,00	0,00	0,00	0,00	0,00	0,00	0,00	0,00
9.07 Sviluppo sostenibile territorio montano piccoli Comuni	0,00	0,00	0,00	0,00	0,00	0,00	0,00	0,00	0,00	0,00	0,00
9.08 Qualità dell'aria e riduzione dell'inquinamento	0,00	0,00	0,00	0,00	0,00	0,00	0,00	0,00	0,00	0,00	0,00
9.09 Politica regionale unitaria per lo sviluppo sostenibile e la tutela del territorio e l'ambiente (solo per le Regioni)	0,00	0,00	0,00	0,00	0,00	0,00	0,00	0,00	0,00	0,00	0,00
<b>Totale Missione 9 Sviluppo sostenibile e tutela del territorio e dell'ambiente</b>	0,00	45.147,03	0,00	0,00	0,00	45.147,03	0,00	0,00	0,00	0,00	0,00



# PROSPETTO DELLE SPESE DI BILANCIO PER MISSIONI, PROGRAMMI E MACROAGGREGATI

COMUNE DI MANFREDONIA

Esercizio: 2023

## SPESE IN CONTO CAPITALE E SPESE PER INCREMENTO DI ATTIVITA' FINANZIARIE - IMPEGNI

MISSIONI PROGRAMMI MACROAGGREGATI	Tributi in conto capitale a carico dell'ente	Investimenti fissi lordi e acquisto di terreni	Contributi agli investimenti	Trasferimenti in conto capitale	Altre spese in conto capitale	Totale SPESE IN CONTO CAPITALE	Acquisizioni di attività finanziarie	Concessione crediti di breve termine	Concessione crediti di medio - lungo termine	Altre spese per incremento di attività finanziarie	Totale SPESE PER INCREMENTO DI ATTIVITA' FINANZIARIE
	201	202	203	204	205	200	301	302	303	304	300
<b>10 Missione 10 Trasporti e diritto alla mobilità</b>											
10.01 Trasporto ferroviario	0,00	0,00	0,00	0,00	0,00	0,00	0,00	0,00	0,00	0,00	0,00
10.02 Trasporto pubblico locale	0,00	0,00	0,00	0,00	0,00	0,00	0,00	0,00	0,00	0,00	0,00
10.03 Trasporto per vie d'acqua	0,00	0,00	0,00	0,00	0,00	0,00	0,00	0,00	0,00	0,00	0,00
10.04 Altre modalità di trasporto	0,00	0,00	0,00	0,00	0,00	0,00	0,00	0,00	0,00	0,00	0,00
10.05 Viabilità e infrastrutture stradali	0,00	75.961,94	0,00	0,00	0,00	75.961,94	0,00	0,00	0,00	0,00	0,00
10.06 Politica regionale unitaria per i trasporti e il diritto alla mobilità (solo per le Regioni)	0,00	0,00	0,00	0,00	0,00	0,00	0,00	0,00	0,00	0,00	0,00
<b>Totale Missione 10 Trasporti e diritto alla mobilità</b>	0,00	75.961,94	0,00	0,00	0,00	75.961,94	0,00	0,00	0,00	0,00	0,00
<b>11 Missione 11 Soccorso civile</b>											
11.01 Sistema di protezione civile	0,00	0,00	0,00	0,00	0,00	0,00	0,00	0,00	0,00	0,00	0,00
11.02 Interventi a seguito di calamità naturali	0,00	0,00	0,00	0,00	0,00	0,00	0,00	0,00	0,00	0,00	0,00
11.03 Politica regionale unitaria per il soccorso e la protezione civile (solo per le Regioni)	0,00	0,00	0,00	0,00	0,00	0,00	0,00	0,00	0,00	0,00	0,00
<b>Totale Missione 11 Soccorso civile</b>	0,00	0,00	0,00	0,00	0,00	0,00	0,00	0,00	0,00	0,00	0,00
<b>12 Missione 12 Diritti sociali, politiche sociali e famiglia</b>											
12.01 Interventi per l'infanzia e i minori e per asili nido	0,00	0,00	0,00	0,00	0,00	0,00	0,00	0,00	0,00	0,00	0,00
12.02 Interventi per la disabilità	0,00	0,00	0,00	0,00	0,00	0,00	0,00	0,00	0,00	0,00	0,00
12.03 Interventi per gli anziani	0,00	0,00	0,00	0,00	0,00	0,00	0,00	0,00	0,00	0,00	0,00
12.04 Interventi per soggetti a rischio di esclusione sociale	0,00	0,00	0,00	0,00	0,00	0,00	0,00	0,00	0,00	0,00	0,00
12.05 Interventi per le famiglie	0,00	0,00	0,00	0,00	0,00	0,00	0,00	0,00	0,00	0,00	0,00
12.06 Interventi per il diritto alla casa	0,00	0,00	0,00	0,00	0,00	0,00	0,00	0,00	0,00	0,00	0,00
12.07 Programmazione e governo della rete dei servizi sociosanitari e sociali	0,00	0,00	0,00	0,00	0,00	0,00	0,00	0,00	0,00	0,00	0,00
12.08 Cooperazione e associazionismo	0,00	0,00	0,00	0,00	0,00	0,00	0,00	0,00	0,00	0,00	0,00
12.09 Servizio necroscopico e cimiteriale	0,00	290.124,00	0,00	0,00	0,00	290.124,00	0,00	0,00	0,00	0,00	0,00



# PROSPETTO DELLE SPESE DI BILANCIO PER MISSIONI, PROGRAMMI E MACROAGGREGATI

COMUNE DI MANFREDONIA

Esercizio: 2023

## SPESE IN CONTO CAPITALE E SPESE PER INCREMENTO DI ATTIVITA' FINANZIARIE - IMPEGNI

MISSIONI PROGRAMMI MACROAGGREGATI	Tributi in conto capitale a carico dell'ente	Investimenti fissi lordi e acquisto di terreni	Contributi agli investimenti	Trasferimenti in conto capitale	Altre spese in conto capitale	Totale SPESE IN CONTO CAPITALE	Acquisizioni di attività finanziarie	Concessione crediti di breve termine	Concessione crediti di medio - lungo termine	Altre spese per incremento di attività finanziarie	Totale SPESE PER INCREMENTO DI ATTIVITA' FINANZIARIE
	201	202	203	204	205	200	301	302	303	304	300
12.10 Politica regionale unitaria per i diritti sociali e la famiglia (solo per le Regioni)	0,00	0,00	0,00	0,00	0,00	0,00	0,00	0,00	0,00	0,00	0,00
<b>Totale Missione 12 Diritti sociali, politiche sociali e famiglia</b>	0,00	290.124,00	0,00	0,00	0,00	290.124,00	0,00	0,00	0,00	0,00	0,00
<b>13 Missione 13 Tutela della salute</b>											
13.04 Servizio sanitario regionale - ripiano di disavanzi sanitari relativi ad esercizi pregressi	0,00	0,00	0,00	0,00	0,00	0,00	0,00	0,00	0,00	0,00	0,00
13.05 Servizio sanitario regionale - investimenti sanitari	0,00	0,00	0,00	0,00	0,00	0,00	0,00	0,00	0,00	0,00	0,00
13.07 Ulteriori spese in materia sanitaria	0,00	0,00	0,00	0,00	0,00	0,00	0,00	0,00	0,00	0,00	0,00
13.08 Politica regionale unitaria per la tutela della salute (solo per le Regioni)	0,00	0,00	0,00	0,00	0,00	0,00	0,00	0,00	0,00	0,00	0,00
<b>Totale Missione 13 Tutela della salute</b>	0,00	0,00	0,00	0,00	0,00	0,00	0,00	0,00	0,00	0,00	0,00
<b>14 Missione 14 Sviluppo economico e competitività</b>											
14.01 Industria PMI e Artigianato	0,00	0,00	0,00	0,00	0,00	0,00	0,00	0,00	0,00	0,00	0,00
14.02 Commercio - reti distributive - tutela dei consumatori	0,00	0,00	0,00	0,00	0,00	0,00	0,00	0,00	0,00	0,00	0,00
14.03 Ricerca e innovazione	0,00	0,00	0,00	0,00	0,00	0,00	0,00	0,00	0,00	0,00	0,00
14.04 Reti e altri servizi di pubblica utilità	0,00	0,00	0,00	0,00	0,00	0,00	0,00	0,00	0,00	0,00	0,00
14.05 Politica regionale unitaria per lo sviluppo economico e la competitività (solo per le Regioni)	0,00	0,00	0,00	0,00	0,00	0,00	0,00	0,00	0,00	0,00	0,00
<b>Totale Missione 14 Sviluppo economico e competitività</b>	0,00	0,00	0,00	0,00	0,00	0,00	0,00	0,00	0,00	0,00	0,00
<b>15 Missione 15 Politiche per il lavoro e la formazione professionale</b>											
15.01 Servizi per lo sviluppo del mercato del lavoro	0,00	0,00	0,00	0,00	0,00	0,00	0,00	0,00	0,00	0,00	0,00
15.02 Formazione professionale	0,00	0,00	0,00	0,00	0,00	0,00	0,00	0,00	0,00	0,00	0,00
15.03 Sostegno all'occupazione	0,00	0,00	0,00	0,00	0,00	0,00	0,00	0,00	0,00	0,00	0,00
15.04 Politica regionale unitaria per il lavoro e la formazione professionale (solo per le Regioni)	0,00	0,00	0,00	0,00	0,00	0,00	0,00	0,00	0,00	0,00	0,00



# PROSPETTO DELLE SPESE DI BILANCIO PER MISSIONI, PROGRAMMI E MACROAGGREGATI

COMUNE DI MANFREDONIA

Esercizio: 2023

## SPESE IN CONTO CAPITALE E SPESE PER INCREMENTO DI ATTIVITA' FINANZIARIE - IMPEGNI

MISSIONI PROGRAMMI MACROAGGREGATI	Tributi in conto capitale a carico dell'ente	Investimenti fissi lordi e acquisto di terreni	Contributi agli investimenti	Trasferimenti in conto capitale	Altre spese in conto capitale	Totale SPESE IN CONTO CAPITALE	Acquisizioni di attività finanziarie	Concessione crediti di breve termine	Concessione crediti di medio - lungo termine	Altre spese per incremento di attività finanziarie	Totale SPESE PER INCREMENTO DI ATTIVITA' FINANZIARIE
	201	202	203	204	205	200	301	302	303	304	300
<b>Totale Missione 15 Politiche per il lavoro e la formazione professionale</b>	0,00	0,00	0,00	0,00	0,00	0,00	0,00	0,00	0,00	0,00	0,00
<b>16 Missione 16 Agricoltura, politiche agroalimentari e pesca</b>											
16.01 Sviluppo del settore agricolo e del sistema agroalimentare	0,00	0,00	0,00	0,00	0,00	0,00	0,00	0,00	0,00	0,00	0,00
16.02 Caccia e pesca	0,00	0,00	0,00	0,00	0,00	0,00	0,00	0,00	0,00	0,00	0,00
16.03 Politica regionale unitaria per l'agricoltura, i sistemi agroalimentari, la caccia e la pesca (solo per le Regioni)	0,00	0,00	0,00	0,00	0,00	0,00	0,00	0,00	0,00	0,00	0,00
<b>Totale Missione 16 Agricoltura, politiche agroalimentari e pesca</b>	0,00	0,00	0,00	0,00	0,00	0,00	0,00	0,00	0,00	0,00	0,00
<b>17 Missione 17 Energia e diversificazione delle fonti energetiche</b>											
17.01 Fonti energetiche	0,00	0,00	0,00	0,00	0,00	0,00	0,00	0,00	0,00	0,00	0,00
17.02 Politica regionale unitaria per l'energia e la diversificazione delle fonti energetiche (solo per le Regioni)	0,00	0,00	0,00	0,00	0,00	0,00	0,00	0,00	0,00	0,00	0,00
<b>Totale Missione 17 Energia e diversificazione delle fonti energetiche</b>	0,00	0,00	0,00	0,00	0,00	0,00	0,00	0,00	0,00	0,00	0,00
<b>18 Missione 18 Relazioni con le altre autonomie territoriali e locali</b>											
18.01 Relazioni finanziarie con le altre autonomie territoriali	0,00	0,00	0,00	0,00	0,00	0,00	0,00	0,00	0,00	0,00	0,00
18.02 Politica regionale unitaria per le relazioni con le altre autonomie territoriali e locali (solo per le Regioni)	0,00	0,00	0,00	0,00	0,00	0,00	0,00	0,00	0,00	0,00	0,00
<b>Totale Missione 18 Relazioni con le altre autonomie territoriali e locali</b>	0,00	0,00	0,00	0,00	0,00	0,00	0,00	0,00	0,00	0,00	0,00
<b>19 Missione 19 Relazioni internazionali</b>											
19.01 Relazioni internazionali e Cooperazione allo sviluppo	0,00	0,00	0,00	0,00	0,00	0,00	0,00	0,00	0,00	0,00	0,00
19.02 Cooperazione territoriale (solo per le Regioni)	0,00	0,00	0,00	0,00	0,00	0,00	0,00	0,00	0,00	0,00	0,00



# PROSPETTO DELLE SPESE DI BILANCIO PER MISSIONI, PROGRAMMI E MACROAGGREGATI

COMUNE DI MANFREDONIA

Esercizio: 2023

## SPESE IN CONTO CAPITALE E SPESE PER INCREMENTO DI ATTIVITA' FINANZIARIE - IMPEGNI

MISSIONI PROGRAMMI MACROAGGREGATI	Tributi in conto capitale a carico dell'ente	Investimenti fissi lordi e acquisto di terreni	Contributi agli investimenti	Trasferimenti in conto capitale	Altre spese in conto capitale	Totale SPESE IN CONTO CAPITALE	Acquisizioni di attività finanziarie	Concessione crediti di breve termine	Concessione crediti di medio - lungo termine	Altre spese per incremento di attività finanziarie	Totale SPESE PER INCREMENTO DI ATTIVITA' FINANZIARIE
	201	202	203	204	205	200	301	302	303	304	300
<b>Totale Missione 19 Relazioni internazionali</b>	0,00	0,00	0,00	0,00	0,00	0,00	0,00	0,00	0,00	0,00	0,00
<b>20 Missione 20 Fondi e accantonamenti</b>											
20.01 Fondo di riserva	0,00	0,00	0,00	0,00	0,00	0,00	0,00	0,00	0,00	0,00	0,00
20.02 Fondo crediti di dubbia esigibilità	0,00	0,00	0,00	0,00	0,00	0,00	0,00	0,00	0,00	0,00	0,00
20.03 Altri Fondi	0,00	0,00	0,00	0,00	0,00	0,00	0,00	0,00	0,00	0,00	0,00
<b>Totale Missione 20 Fondi e accantonamenti</b>	0,00	0,00	0,00	0,00	0,00	0,00	0,00	0,00	0,00	0,00	0,00
<b>Totale Generale</b>	0,00	2.485.156,36	0,00	0,00	0,00	2.485.156,36	21.000,00	0,00	0,00	0,00	21.000,00





# PROSPETTO DELLE SPESE DI BILANCIO PER MISSIONI, PROGRAMMI E MACROAGGREGATI

COMUNE DI MANFREDONIA

Esercizio: 2023

## SPESE IN CONTO CAPITALE E SPESE PER INCREMENTO DI ATTIVITA' FINANZIARIE - PAGAMENTI IN C/COMPETENZA

MISSIONI PROGRAMMI MACROAGGREGATI	Tributi in conto capitale a carico dell'ente	Investimenti fissi lordi e acquisto di terreni	Contributi agli investimenti	Trasferimenti in conto capitale	Altre spese in conto capitale	Totale SPESE IN CONTO CAPITALE	Acquisizioni di attività finanziarie	Concessione crediti di breve termine	Concessione crediti di medio - lungo termine	Altre spese per incremento di attività finanziarie	Totale SPESE PER INCREMENTO DI ATTIVITA' FINANZIARIE
	201	202	203	204	205	200	301	302	303	304	300
<b>1 Missione 1 Servizi istituzionali, generali e di gestione</b>											
1.01 Organi istituzionali	0,00	0,00	0,00	0,00	0,00	0,00	0,00	0,00	0,00	0,00	0,00
1.02 Segreteria generale	0,00	0,00	0,00	0,00	0,00	0,00	0,00	0,00	0,00	0,00	0,00
1.03 Gestione economica, finanziaria, programmazione e provveditorato	0,00	0,00	0,00	0,00	0,00	0,00	0,00	0,00	0,00	0,00	0,00
1.04 Gestione delle entrate tributarie e servizi fiscali	0,00	0,00	0,00	0,00	0,00	0,00	0,00	0,00	0,00	0,00	0,00
1.05 Gestione dei beni demaniali e patrimoniali	0,00	0,00	0,00	0,00	0,00	0,00	0,00	0,00	0,00	0,00	0,00
1.06 Ufficio tecnico	0,00	1.059.497,91	0,00	0,00	0,00	1.059.497,91	0,00	0,00	0,00	0,00	0,00
1.07 Elezioni e consultazioni popolari - Anagrafe e stato civile	0,00	0,00	0,00	0,00	0,00	0,00	0,00	0,00	0,00	0,00	0,00
1.08 Statistica e sistemi informativi	0,00	4.669,19	0,00	0,00	0,00	4.669,19	0,00	0,00	0,00	0,00	0,00
1.09 Assistenza tecnico-amministrativa agli enti locali	0,00	0,00	0,00	0,00	0,00	0,00	0,00	0,00	0,00	0,00	0,00
1.10 Risorse umane	0,00	0,00	0,00	0,00	0,00	0,00	0,00	0,00	0,00	0,00	0,00
1.11 Altri servizi generali	0,00	0,00	0,00	0,00	0,00	0,00	0,00	0,00	0,00	0,00	0,00
1.12 Politica regionale unitaria per i servizi istituzionali, generali e di gestione (solo per le Regioni)	0,00	0,00	0,00	0,00	0,00	0,00	0,00	0,00	0,00	0,00	0,00
<b>Totale Missione 1 Servizi istituzionali, generali e di gestione</b>	0,00	1.064.167,10	0,00	0,00	0,00	1.064.167,10	0,00	0,00	0,00	0,00	0,00
<b>2 Missione 2 Giustizia</b>											
2.01 Uffici giudiziari	0,00	0,00	0,00	0,00	0,00	0,00	0,00	0,00	0,00	0,00	0,00
2.02 Casa circondariale e altri servizi	0,00	0,00	0,00	0,00	0,00	0,00	0,00	0,00	0,00	0,00	0,00
2.03 Politica regionale unitaria per la giustizia (solo per le Regioni)	0,00	0,00	0,00	0,00	0,00	0,00	0,00	0,00	0,00	0,00	0,00
<b>Totale Missione 2 Giustizia</b>	0,00	0,00	0,00	0,00	0,00	0,00	0,00	0,00	0,00	0,00	0,00
<b>3 Missione 3 Ordine pubblico e sicurezza</b>											
3.01 Polizia locale e amministrativa	0,00	48,80	0,00	0,00	0,00	48,80	0,00	0,00	0,00	0,00	0,00
3.02 Sistema integrato di sicurezza urbana	0,00	0,00	0,00	0,00	0,00	0,00	0,00	0,00	0,00	0,00	0,00
3.03 Politica regionale unitaria per l'ordine pubblico e la sicurezza (solo per le Regioni)	0,00	0,00	0,00	0,00	0,00	0,00	0,00	0,00	0,00	0,00	0,00



# PROSPETTO DELLE SPESE DI BILANCIO PER MISSIONI, PROGRAMMI E MACROAGGREGATI

COMUNE DI MANFREDONIA

Esercizio: 2023

## SPESE IN CONTO CAPITALE E SPESE PER INCREMENTO DI ATTIVITA' FINANZIARIE - PAGAMENTI IN C/COMPETENZA

MISSIONI PROGRAMMI MACROAGGREGATI	Tributi in conto capitale a carico dell'ente	Investimenti fissi lordi e acquisto di terreni	Contributi agli investimenti	Trasferimenti in conto capitale	Altre spese in conto capitale	Totale SPESE IN CONTO CAPITALE	Acquisizioni di attività finanziarie	Concessione crediti di breve termine	Concessione crediti di medio - lungo termine	Altre spese per incremento di attività finanziarie	Totale SPESE PER INCREMENTO DI ATTIVITA' FINANZIARIE
	201	202	203	204	205	200	301	302	303	304	300
<b>Totale Missione 3 Ordine pubblico e sicurezza</b>	0,00	48,80	0,00	0,00	0,00	48,80	0,00	0,00	0,00	0,00	0,00
<b>4 Missione 4 Istruzione e diritto allo studio</b>											
4.01 Istruzione prescolastica	0,00	0,00	0,00	0,00	0,00	0,00	0,00	0,00	0,00	0,00	0,00
4.02 Altri ordini di istruzione non universitaria	0,00	0,00	0,00	0,00	0,00	0,00	0,00	0,00	0,00	0,00	0,00
4.03 Edilizia scolastica (solo per le Regioni)	0,00	0,00	0,00	0,00	0,00	0,00	0,00	0,00	0,00	0,00	0,00
4.04 Istruzione universitaria	0,00	0,00	0,00	0,00	0,00	0,00	0,00	0,00	0,00	0,00	0,00
4.05 Istruzione tecnica superiore	0,00	0,00	0,00	0,00	0,00	0,00	0,00	0,00	0,00	0,00	0,00
4.06 Servizi ausiliari all'istruzione	0,00	0,00	0,00	0,00	0,00	0,00	0,00	0,00	0,00	0,00	0,00
4.07 Diritto allo studio	0,00	0,00	0,00	0,00	0,00	0,00	0,00	0,00	0,00	0,00	0,00
4.08 Politica regionale unitaria per l'istruzione e il diritto allo studio (solo per le Regioni)	0,00	0,00	0,00	0,00	0,00	0,00	0,00	0,00	0,00	0,00	0,00
<b>Totale Missione 4 Istruzione e diritto allo studio</b>	0,00	0,00	0,00	0,00	0,00	0,00	0,00	0,00	0,00	0,00	0,00
<b>5 Missione 5 Tutela e valorizzazione dei beni e delle attività culturali</b>											
5.01 Valorizzazione dei beni di interesse storico.	0,00	0,00	0,00	0,00	0,00	0,00	0,00	0,00	0,00	0,00	0,00
5.02 Attività culturali e interventi diversi nel settore culturale	0,00	0,00	0,00	0,00	0,00	0,00	0,00	0,00	0,00	0,00	0,00
5.03 Politica regionale unitaria per la tutela dei beni e delle attività culturali (solo per le Regioni)	0,00	0,00	0,00	0,00	0,00	0,00	0,00	0,00	0,00	0,00	0,00
<b>Totale Missione 5 Tutela e valorizzazione dei beni e delle attività</b>	0,00	0,00	0,00	0,00	0,00	0,00	0,00	0,00	0,00	0,00	0,00
<b>6 Missione 6 Politiche giovanili, sport e tempo libero</b>											
6.01 Sport e tempo libero	0,00	0,00	0,00	0,00	0,00	0,00	0,00	0,00	0,00	0,00	0,00
6.02 Giovani	0,00	0,00	0,00	0,00	0,00	0,00	0,00	0,00	0,00	0,00	0,00
6.03 Politica regionale unitaria per i giovani, lo sport e il tempo libero (solo per le Regioni)	0,00	0,00	0,00	0,00	0,00	0,00	0,00	0,00	0,00	0,00	0,00
<b>Totale Missione 6 Politiche giovanili, sport e tempo libero</b>	0,00	0,00	0,00	0,00	0,00	0,00	0,00	0,00	0,00	0,00	0,00



# PROSPETTO DELLE SPESE DI BILANCIO PER MISSIONI, PROGRAMMI E MACROAGGREGATI

COMUNE DI MANFREDONIA

Esercizio: 2023

## SPESE IN CONTO CAPITALE E SPESE PER INCREMENTO DI ATTIVITA' FINANZIARIE - PAGAMENTI IN C/COMPETENZA

MISSIONI PROGRAMMI MACROAGGREGATI	Tributi in conto capitale a carico dell'ente	Investimenti fissi lordi e acquisto di terreni	Contributi agli investimenti	Trasferimenti in conto capitale	Altre spese in conto capitale	Totale SPESE IN CONTO CAPITALE	Acquisizioni di attività finanziarie	Concessione crediti di breve termine	Concessione crediti di medio - lungo termine	Altre spese per incremento di attività finanziarie	Totale SPESE PER INCREMENTO DI ATTIVITA' FINANZIARIE
	201	202	203	204	205	200	301	302	303	304	300
<b>7 Missione 7 Turismo</b>											
7.01 Sviluppo e valorizzazione del turismo	0,00	0,00	0,00	0,00	0,00	0,00	0,00	0,00	0,00	0,00	0,00
7.02 Politica regionale unitaria per il turismo (solo per le Regioni)	0,00	0,00	0,00	0,00	0,00	0,00	0,00	0,00	0,00	0,00	0,00
<b>Totale Missione 7 Turismo</b>	0,00	0,00	0,00	0,00	0,00	0,00	0,00	0,00	0,00	0,00	0,00
<b>8 Missione 8 Assetto del territorio ed edilizia abitativa</b>											
8.01 Urbanistica e assetto del territorio	0,00	10.150,40	0,00	0,00	0,00	10.150,40	0,00	0,00	0,00	0,00	0,00
8.02 Edilizia residenziale pubblica e locale e piani di edilizia economico-popolare	0,00	0,00	0,00	0,00	0,00	0,00	0,00	0,00	0,00	0,00	0,00
8.03 Politica regionale unitaria per l'assetto del territorio e l'edilizia abitativa (solo per le Regioni)	0,00	0,00	0,00	0,00	0,00	0,00	0,00	0,00	0,00	0,00	0,00
<b>Totale Missione 8 Assetto del territorio ed edilizia abitativa</b>	0,00	10.150,40	0,00	0,00	0,00	10.150,40	0,00	0,00	0,00	0,00	0,00
<b>9 Missione 9 Sviluppo sostenibile e tutela del territorio e dell'ambiente</b>											
9.01 Difesa del suolo	0,00	0,00	0,00	0,00	0,00	0,00	0,00	0,00	0,00	0,00	0,00
9.02 Tutela, valorizzazione e recupero ambientale	0,00	0,00	0,00	0,00	0,00	0,00	0,00	0,00	0,00	0,00	0,00
9.03 Rifiuti	0,00	18.910,00	0,00	0,00	0,00	18.910,00	0,00	0,00	0,00	0,00	0,00
9.04 Servizio idrico integrato	0,00	0,00	0,00	0,00	0,00	0,00	0,00	0,00	0,00	0,00	0,00
9.05 Aree protette, parchi naturali, protezione naturalistica e forestazione	0,00	0,00	0,00	0,00	0,00	0,00	0,00	0,00	0,00	0,00	0,00
9.06 Tutela e valorizzazione delle risorse idriche	0,00	0,00	0,00	0,00	0,00	0,00	0,00	0,00	0,00	0,00	0,00
9.07 Sviluppo sostenibile territorio montano piccoli Comuni	0,00	0,00	0,00	0,00	0,00	0,00	0,00	0,00	0,00	0,00	0,00
9.08 Qualità dell'aria e riduzione dell'inquinamento	0,00	0,00	0,00	0,00	0,00	0,00	0,00	0,00	0,00	0,00	0,00
9.09 Politica regionale unitaria per lo sviluppo sostenibile e la tutela del territorio e l'ambiente (solo per le Regioni)	0,00	0,00	0,00	0,00	0,00	0,00	0,00	0,00	0,00	0,00	0,00
<b>Totale Missione 9 Sviluppo sostenibile e tutela del territorio e dell'ambiente</b>	0,00	18.910,00	0,00	0,00	0,00	18.910,00	0,00	0,00	0,00	0,00	0,00



# PROSPETTO DELLE SPESE DI BILANCIO PER MISSIONI, PROGRAMMI E MACROAGGREGATI

COMUNE DI MANFREDONIA

Esercizio: 2023

## SPESE IN CONTO CAPITALE E SPESE PER INCREMENTO DI ATTIVITA' FINANZIARIE - PAGAMENTI IN C/COMPETENZA

MISSIONI PROGRAMMI MACROAGGREGATI	Tributi in conto capitale a carico dell'ente	Investimenti fissi lordi e acquisto di terreni	Contributi agli investimenti	Trasferimenti in conto capitale	Altre spese in conto capitale	Totale SPESE IN CONTO CAPITALE	Acquisizioni di attività finanziarie	Concessione crediti di breve termine	Concessione crediti di medio - lungo termine	Altre spese per incremento di attività finanziarie	Totale SPESE PER INCREMENTO DI ATTIVITA' FINANZIARIE
	201	202	203	204	205	200	301	302	303	304	300
<b>10 Missione 10 Trasporti e diritto alla mobilità</b>											
10.01 Trasporto ferroviario	0,00	0,00	0,00	0,00	0,00	0,00	0,00	0,00	0,00	0,00	0,00
10.02 Trasporto pubblico locale	0,00	0,00	0,00	0,00	0,00	0,00	0,00	0,00	0,00	0,00	0,00
10.03 Trasporto per vie d'acqua	0,00	0,00	0,00	0,00	0,00	0,00	0,00	0,00	0,00	0,00	0,00
10.04 Altre modalità di trasporto	0,00	0,00	0,00	0,00	0,00	0,00	0,00	0,00	0,00	0,00	0,00
10.05 Viabilità e infrastrutture stradali	0,00	0,00	0,00	0,00	0,00	0,00	0,00	0,00	0,00	0,00	0,00
10.06 Politica regionale unitaria per i trasporti e il diritto alla mobilità (solo per le Regioni)	0,00	0,00	0,00	0,00	0,00	0,00	0,00	0,00	0,00	0,00	0,00
<b>Totale Missione 10 Trasporti e diritto alla mobilità</b>	<b>0,00</b>	<b>0,00</b>	<b>0,00</b>	<b>0,00</b>	<b>0,00</b>	<b>0,00</b>	<b>0,00</b>	<b>0,00</b>	<b>0,00</b>	<b>0,00</b>	<b>0,00</b>
<b>11 Missione 11 Soccorso civile</b>											
11.01 Sistema di protezione civile	0,00	0,00	0,00	0,00	0,00	0,00	0,00	0,00	0,00	0,00	0,00
11.02 Interventi a seguito di calamità naturali	0,00	0,00	0,00	0,00	0,00	0,00	0,00	0,00	0,00	0,00	0,00
11.03 Politica regionale unitaria per il soccorso e la protezione civile (solo per le Regioni)	0,00	0,00	0,00	0,00	0,00	0,00	0,00	0,00	0,00	0,00	0,00
<b>Totale Missione 11 Soccorso civile</b>	<b>0,00</b>	<b>0,00</b>	<b>0,00</b>	<b>0,00</b>	<b>0,00</b>	<b>0,00</b>	<b>0,00</b>	<b>0,00</b>	<b>0,00</b>	<b>0,00</b>	<b>0,00</b>
<b>12 Missione 12 Diritti sociali, politiche sociali e famiglia</b>											
12.01 Interventi per l'infanzia e i minori e per asili nido	0,00	0,00	0,00	0,00	0,00	0,00	0,00	0,00	0,00	0,00	0,00
12.02 Interventi per la disabilità	0,00	0,00	0,00	0,00	0,00	0,00	0,00	0,00	0,00	0,00	0,00
12.03 Interventi per gli anziani	0,00	0,00	0,00	0,00	0,00	0,00	0,00	0,00	0,00	0,00	0,00
12.04 Interventi per soggetti a rischio di esclusione sociale	0,00	0,00	0,00	0,00	0,00	0,00	0,00	0,00	0,00	0,00	0,00
12.05 Interventi per le famiglie	0,00	0,00	0,00	0,00	0,00	0,00	0,00	0,00	0,00	0,00	0,00
12.06 Interventi per il diritto alla casa	0,00	0,00	0,00	0,00	0,00	0,00	0,00	0,00	0,00	0,00	0,00
12.07 Programmazione e governo della rete dei servizi sociosanitari e sociali	0,00	0,00	0,00	0,00	0,00	0,00	0,00	0,00	0,00	0,00	0,00
12.08 Cooperazione e associazionismo	0,00	0,00	0,00	0,00	0,00	0,00	0,00	0,00	0,00	0,00	0,00
12.09 Servizio necroscopico e cimiteriale	0,00	0,00	0,00	0,00	0,00	0,00	0,00	0,00	0,00	0,00	0,00



# PROSPETTO DELLE SPESE DI BILANCIO PER MISSIONI, PROGRAMMI E MACROAGGREGATI

COMUNE DI MANFREDONIA

Esercizio: 2023

## SPESE IN CONTO CAPITALE E SPESE PER INCREMENTO DI ATTIVITA' FINANZIARIE - PAGAMENTI IN C/COMPETENZA

MISSIONI PROGRAMMI MACROAGGREGATI	Tributi in conto capitale a carico dell'ente	Investimenti fissi lordi e acquisto di terreni	Contributi agli investimenti	Trasferimenti in conto capitale	Altre spese in conto capitale	Totale SPESE IN CONTO CAPITALE	Acquisizioni di attività finanziarie	Concessione crediti di breve termine	Concessione crediti di medio - lungo termine	Altre spese per incremento di attività finanziarie	Totale SPESE PER INCREMENTO DI ATTIVITA' FINANZIARIE
	201	202	203	204	205	200	301	302	303	304	300
12.10 Politica regionale unitaria per i diritti sociali e la famiglia (solo per le Regioni)	0,00	0,00	0,00	0,00	0,00	0,00	0,00	0,00	0,00	0,00	0,00
<b>Totale Missione 12 Diritti sociali, politiche sociali e famiglia</b>	0,00	0,00	0,00	0,00	0,00	0,00	0,00	0,00	0,00	0,00	0,00
<b>13 Missione 13 Tutela della salute</b>											
13.04 Servizio sanitario regionale - ripiano di disavanzi sanitari relativi ad esercizi pregressi	0,00	0,00	0,00	0,00	0,00	0,00	0,00	0,00	0,00	0,00	0,00
13.05 Servizio sanitario regionale - investimenti sanitari	0,00	0,00	0,00	0,00	0,00	0,00	0,00	0,00	0,00	0,00	0,00
13.07 Ulteriori spese in materia sanitaria	0,00	0,00	0,00	0,00	0,00	0,00	0,00	0,00	0,00	0,00	0,00
13.08 Politica regionale unitaria per la tutela della salute (solo per le Regioni)	0,00	0,00	0,00	0,00	0,00	0,00	0,00	0,00	0,00	0,00	0,00
<b>Totale Missione 13 Tutela della salute</b>	0,00	0,00	0,00	0,00	0,00	0,00	0,00	0,00	0,00	0,00	0,00
<b>14 Missione 14 Sviluppo economico e competitività</b>											
14.01 Industria PMI e Artigianato	0,00	0,00	0,00	0,00	0,00	0,00	0,00	0,00	0,00	0,00	0,00
14.02 Commercio - reti distributive - tutela dei consumatori	0,00	0,00	0,00	0,00	0,00	0,00	0,00	0,00	0,00	0,00	0,00
14.03 Ricerca e innovazione	0,00	0,00	0,00	0,00	0,00	0,00	0,00	0,00	0,00	0,00	0,00
14.04 Reti e altri servizi di pubblica utilità	0,00	0,00	0,00	0,00	0,00	0,00	0,00	0,00	0,00	0,00	0,00
14.05 Politica regionale unitaria per lo sviluppo economico e la competitività (solo per le Regioni)	0,00	0,00	0,00	0,00	0,00	0,00	0,00	0,00	0,00	0,00	0,00
<b>Totale Missione 14 Sviluppo economico e competitività</b>	0,00	0,00	0,00	0,00	0,00	0,00	0,00	0,00	0,00	0,00	0,00
<b>15 Missione 15 Politiche per il lavoro e la formazione professionale</b>											
15.01 Servizi per lo sviluppo del mercato del lavoro	0,00	0,00	0,00	0,00	0,00	0,00	0,00	0,00	0,00	0,00	0,00
15.02 Formazione professionale	0,00	0,00	0,00	0,00	0,00	0,00	0,00	0,00	0,00	0,00	0,00
15.03 Sostegno all'occupazione	0,00	0,00	0,00	0,00	0,00	0,00	0,00	0,00	0,00	0,00	0,00
15.04 Politica regionale unitaria per il lavoro e la formazione professionale (solo per le Regioni)	0,00	0,00	0,00	0,00	0,00	0,00	0,00	0,00	0,00	0,00	0,00



# PROSPETTO DELLE SPESE DI BILANCIO PER MISSIONI, PROGRAMMI E MACROAGGREGATI

COMUNE DI MANFREDONIA

Esercizio: 2023

## SPESE IN CONTO CAPITALE E SPESE PER INCREMENTO DI ATTIVITA' FINANZIARIE - PAGAMENTI IN C/COMPETENZA

MISSIONI PROGRAMMI MACROAGGREGATI	Tributi in conto capitale a carico dell'ente	Investimenti fissi lordi e acquisto di terreni	Contributi agli investimenti	Trasferimenti in conto capitale	Altre spese in conto capitale	Totale SPESE IN CONTO CAPITALE	Acquisizioni di attività finanziarie	Concessione crediti di breve termine	Concessione crediti di medio - lungo termine	Altre spese per incremento di attività finanziarie	Totale SPESE PER INCREMENTO DI ATTIVITA' FINANZIARIE
	201	202	203	204	205	200	301	302	303	304	300
<b>Totale Missione 15 Politiche per il lavoro e la formazione professionale</b>	0,00	0,00	0,00	0,00	0,00	0,00	0,00	0,00	0,00	0,00	0,00
<b>16 Missione 16 Agricoltura, politiche agroalimentari e pesca</b>											
16.01 Sviluppo del settore agricolo e del sistema agroalimentare	0,00	0,00	0,00	0,00	0,00	0,00	0,00	0,00	0,00	0,00	0,00
16.02 Caccia e pesca	0,00	0,00	0,00	0,00	0,00	0,00	0,00	0,00	0,00	0,00	0,00
16.03 Politica regionale unitaria per l'agricoltura, i sistemi agroalimentari, la caccia e la pesca (solo per le Regioni)	0,00	0,00	0,00	0,00	0,00	0,00	0,00	0,00	0,00	0,00	0,00
<b>Totale Missione 16 Agricoltura, politiche agroalimentari e pesca</b>	0,00	0,00	0,00	0,00	0,00	0,00	0,00	0,00	0,00	0,00	0,00
<b>17 Missione 17 Energia e diversificazione delle fonti energetiche</b>											
17.01 Fonti energetiche	0,00	0,00	0,00	0,00	0,00	0,00	0,00	0,00	0,00	0,00	0,00
17.02 Politica regionale unitaria per l'energia e la diversificazione delle fonti energetiche (solo per le Regioni)	0,00	0,00	0,00	0,00	0,00	0,00	0,00	0,00	0,00	0,00	0,00
<b>Totale Missione 17 Energia e diversificazione delle fonti energetiche</b>	0,00	0,00	0,00	0,00	0,00	0,00	0,00	0,00	0,00	0,00	0,00
<b>18 Missione 18 Relazioni con le altre autonomie territoriali e locali</b>											
18.01 Relazioni finanziarie con le altre autonomie territoriali	0,00	0,00	0,00	0,00	0,00	0,00	0,00	0,00	0,00	0,00	0,00
18.02 Politica regionale unitaria per le relazioni con le altre autonomie territoriali e locali (solo per le Regioni)	0,00	0,00	0,00	0,00	0,00	0,00	0,00	0,00	0,00	0,00	0,00
<b>Totale Missione 18 Relazioni con le altre autonomie territoriali e locali</b>	0,00	0,00	0,00	0,00	0,00	0,00	0,00	0,00	0,00	0,00	0,00
<b>19 Missione 19 Relazioni internazionali</b>											
19.01 Relazioni internazionali e Cooperazione allo sviluppo	0,00	0,00	0,00	0,00	0,00	0,00	0,00	0,00	0,00	0,00	0,00
19.02 Cooperazione territoriale (solo per le Regioni)	0,00	0,00	0,00	0,00	0,00	0,00	0,00	0,00	0,00	0,00	0,00



# PROSPETTO DELLE SPESE DI BILANCIO PER MISSIONI, PROGRAMMI E MACROAGGREGATI

COMUNE DI MANFREDONIA

Esercizio: 2023

## SPESE IN CONTO CAPITALE E SPESE PER INCREMENTO DI ATTIVITA' FINANZIARIE - PAGAMENTI IN C/COMPETENZA

MISSIONI PROGRAMMI MACROAGGREGATI	Tributi in conto capitale a carico dell'ente	Investimenti fissi lordi e acquisto di terreni	Contributi agli investimenti	Trasferimenti in conto capitale	Altre spese in conto capitale	Totale SPESE IN CONTO CAPITALE	Acquisizioni di attività finanziarie	Concessione crediti di breve termine	Concessione crediti di medio - lungo termine	Altre spese per incremento di attività finanziarie	Totale SPESE PER INCREMENTO DI ATTIVITA' FINANZIARIE
	201	202	203	204	205	200	301	302	303	304	300
<b>Totale Missione 19 Relazioni internazionali</b>	0,00	0,00	0,00	0,00	0,00	0,00	0,00	0,00	0,00	0,00	0,00
<b>20 Missione 20 Fondi e accantonamenti</b>											
20.01 Fondo di riserva	0,00	0,00	0,00	0,00	0,00	0,00	0,00	0,00	0,00	0,00	0,00
20.02 Fondo crediti di dubbia esigibilità	0,00	0,00	0,00	0,00	0,00	0,00	0,00	0,00	0,00	0,00	0,00
20.03 Altri Fondi	0,00	0,00	0,00	0,00	0,00	0,00	0,00	0,00	0,00	0,00	0,00
<b>Totale Missione 20 Fondi e accantonamenti</b>	0,00	0,00	0,00	0,00	0,00	0,00	0,00	0,00	0,00	0,00	0,00
<b>Totale Generale</b>	0,00	1.093.276,30	0,00	0,00	0,00	1.093.276,30	0,00	0,00	0,00	0,00	0,00



# PROSPETTO DELLE SPESE DI BILANCIO PER MISSIONI, PROGRAMMI E MACROAGGREGATI

COMUNE DI MANFREDONIA

Esercizio: 2023

## SPESE IN CONTO CAPITALE E SPESE PER INCREMENTO DI ATTIVITA' FINANZIARIE - PAGAMENTI C/RESIDUI

MISSIONI PROGRAMMI MACROAGGREGATI	Tributi in conto capitale a carico dell'ente	Investimenti fissi lordi e acquisto di terreni	Contributi agli investimenti	Trasferimenti in conto capitale	Altre spese in conto capitale	Totale SPESE IN CONTO CAPITALE	Acquisizioni di attività finanziarie	Concessione crediti di breve termine	Concessione crediti di medio - lungo termine	Altre spese per incremento di attività finanziarie	Totale SPESE PER INCREMENTO DI ATTIVITA' FINANZIARIE
	201	202	203	204	205	200	301	302	303	304	300
<b>1 Missione 1 Servizi istituzionali, generali e di gestione</b>											
1.01 Organi istituzionali	0,00	0,00	0,00	0,00	0,00	0,00	0,00	0,00	0,00	0,00	0,00
1.02 Segreteria generale	0,00	0,00	0,00	0,00	0,00	0,00	0,00	0,00	0,00	0,00	0,00
1.03 Gestione economica, finanziaria, programmazione e provveditorato	0,00	0,00	0,00	0,00	0,00	0,00	0,00	0,00	0,00	0,00	0,00
1.04 Gestione delle entrate tributarie e servizi fiscali	0,00	0,00	0,00	0,00	0,00	0,00	0,00	0,00	0,00	0,00	0,00
1.05 Gestione dei beni demaniali e patrimoniali	0,00	47.889,07	0,00	0,00	0,00	47.889,07	0,00	0,00	0,00	0,00	0,00
1.06 Ufficio tecnico	0,00	533.356,16	0,00	0,00	119.720,45	653.076,61	0,00	0,00	0,00	0,00	0,00
1.07 Elezioni e consultazioni popolari - Anagrafe e stato civile	0,00	0,00	0,00	0,00	0,00	0,00	0,00	0,00	0,00	0,00	0,00
1.08 Statistica e sistemi informativi	0,00	36.833,52	0,00	0,00	0,00	36.833,52	0,00	0,00	0,00	0,00	0,00
1.09 Assistenza tecnico-amministrativa agli enti locali	0,00	0,00	0,00	0,00	0,00	0,00	0,00	0,00	0,00	0,00	0,00
1.10 Risorse umane	0,00	0,00	0,00	0,00	0,00	0,00	0,00	0,00	0,00	0,00	0,00
1.11 Altri servizi generali	0,00	0,00	0,00	0,00	0,00	0,00	0,00	0,00	0,00	0,00	0,00
1.12 Politica regionale unitaria per i servizi istituzionali, generali e di gestione (solo per le Regioni)	0,00	0,00	0,00	0,00	0,00	0,00	0,00	0,00	0,00	0,00	0,00
<b>Totale Missione 1 Servizi istituzionali, generali e di gestione</b>	0,00	618.078,75	0,00	0,00	119.720,45	737.799,20	0,00	0,00	0,00	0,00	0,00
<b>2 Missione 2 Giustizia</b>											
2.01 Uffici giudiziari	0,00	0,00	0,00	0,00	0,00	0,00	0,00	0,00	0,00	0,00	0,00
2.02 Casa circondariale e altri servizi	0,00	0,00	0,00	0,00	0,00	0,00	0,00	0,00	0,00	0,00	0,00
2.03 Politica regionale unitaria per la giustizia (solo per le Regioni)	0,00	0,00	0,00	0,00	0,00	0,00	0,00	0,00	0,00	0,00	0,00
<b>Totale Missione 2 Giustizia</b>	0,00	0,00	0,00	0,00	0,00	0,00	0,00	0,00	0,00	0,00	0,00
<b>3 Missione 3 Ordine pubblico e sicurezza</b>											
3.01 Polizia locale e amministrativa	0,00	52.283,92	0,00	0,00	0,00	52.283,92	0,00	0,00	0,00	0,00	0,00
3.02 Sistema integrato di sicurezza urbana	0,00	0,00	0,00	0,00	0,00	0,00	0,00	0,00	0,00	0,00	0,00
3.03 Politica regionale unitaria per l'ordine pubblico e la sicurezza (solo per le Regioni)	0,00	0,00	0,00	0,00	0,00	0,00	0,00	0,00	0,00	0,00	0,00





# PROSPETTO DELLE SPESE DI BILANCIO PER MISSIONI, PROGRAMMI E MACROAGGREGATI

COMUNE DI MANFREDONIA

Esercizio: 2023

## SPESE IN CONTO CAPITALE E SPESE PER INCREMENTO DI ATTIVITA' FINANZIARIE - PAGAMENTI C/RESIDUI

MISSIONI PROGRAMMI MACROAGGREGATI	Tributi in conto capitale a carico dell'ente	Investimenti fissi lordi e acquisto di terreni	Contributi agli investimenti	Trasferimenti in conto capitale	Altre spese in conto capitale	Totale SPESE IN CONTO CAPITALE	Acquisizioni di attività finanziarie	Concessione crediti di breve termine	Concessione crediti di medio - lungo termine	Altre spese per incremento di attività finanziarie	Totale SPESE PER INCREMENTO DI ATTIVITA' FINANZIARIE
	201	202	203	204	205	200	301	302	303	304	300
<b>Totale Missione 3 Ordine pubblico e sicurezza</b>	0,00	52.283,92	0,00	0,00	0,00	52.283,92	0,00	0,00	0,00	0,00	0,00
<b>4 Missione 4 Istruzione e diritto allo studio</b>											
4.01 Istruzione prescolastica	0,00	0,00	0,00	0,00	0,00	0,00	0,00	0,00	0,00	0,00	0,00
4.02 Altri ordini di istruzione non universitaria	0,00	130.121,53	0,00	0,00	0,00	130.121,53	0,00	0,00	0,00	0,00	0,00
4.03 Edilizia scolastica (solo per le Regioni)	0,00	0,00	0,00	0,00	0,00	0,00	0,00	0,00	0,00	0,00	0,00
4.04 Istruzione universitaria	0,00	0,00	0,00	0,00	0,00	0,00	0,00	0,00	0,00	0,00	0,00
4.05 Istruzione tecnica superiore	0,00	0,00	0,00	0,00	0,00	0,00	0,00	0,00	0,00	0,00	0,00
4.06 Servizi ausiliari all'istruzione	0,00	0,00	0,00	0,00	0,00	0,00	0,00	0,00	0,00	0,00	0,00
4.07 Diritto allo studio	0,00	0,00	0,00	0,00	0,00	0,00	0,00	0,00	0,00	0,00	0,00
4.08 Politica regionale unitaria per l'istruzione e il diritto allo studio (solo per le Regioni)	0,00	0,00	0,00	0,00	0,00	0,00	0,00	0,00	0,00	0,00	0,00
<b>Totale Missione 4 Istruzione e diritto allo studio</b>	0,00	130.121,53	0,00	0,00	0,00	130.121,53	0,00	0,00	0,00	0,00	0,00
<b>5 Missione 5 Tutela e valorizzazione dei beni e delle attività culturali</b>											
5.01 Valorizzazione dei beni di interesse storico.	0,00	0,00	0,00	0,00	0,00	0,00	0,00	0,00	0,00	0,00	0,00
5.02 Attività culturali e interventi diversi nel settore culturale	0,00	0,00	0,00	0,00	0,00	0,00	0,00	0,00	0,00	0,00	0,00
5.03 Politica regionale unitaria per la tutela dei beni e delle attività culturali (solo per le Regioni)	0,00	0,00	0,00	0,00	0,00	0,00	0,00	0,00	0,00	0,00	0,00
<b>Totale Missione 5 Tutela e valorizzazione dei beni e delle attività</b>	0,00	0,00	0,00	0,00	0,00	0,00	0,00	0,00	0,00	0,00	0,00
<b>6 Missione 6 Politiche giovanili, sport e tempo libero</b>											
6.01 Sport e tempo libero	0,00	0,00	0,00	0,00	0,00	0,00	0,00	0,00	0,00	0,00	0,00
6.02 Giovani	0,00	0,00	0,00	0,00	0,00	0,00	0,00	0,00	0,00	0,00	0,00
6.03 Politica regionale unitaria per i giovani, lo sport e il tempo libero (solo per le Regioni)	0,00	0,00	0,00	0,00	0,00	0,00	0,00	0,00	0,00	0,00	0,00
<b>Totale Missione 6 Politiche giovanili, sport e tempo libero</b>	0,00	0,00	0,00	0,00	0,00	0,00	0,00	0,00	0,00	0,00	0,00



# PROSPETTO DELLE SPESE DI BILANCIO PER MISSIONI, PROGRAMMI E MACROAGGREGATI

COMUNE DI MANFREDONIA

Esercizio: 2023

## SPESE IN CONTO CAPITALE E SPESE PER INCREMENTO DI ATTIVITA' FINANZIARIE - PAGAMENTI C/RESIDUI

MISSIONI PROGRAMMI MACROAGGREGATI	Tributi in conto capitale a carico dell'ente	Investimenti fissi lordi e acquisto di terreni	Contributi agli investimenti	Trasferimenti in conto capitale	Altre spese in conto capitale	Totale SPESE IN CONTO CAPITALE	Acquisizioni di attività finanziarie	Concessione crediti di breve termine	Concessione crediti di medio - lungo termine	Altre spese per incremento di attività finanziarie	Totale SPESE PER INCREMENTO DI ATTIVITA' FINANZIARIE
	201	202	203	204	205	200	301	302	303	304	300
<b>7 Missione 7 Turismo</b>											
7.01 Sviluppo e valorizzazione del turismo	0,00	0,00	0,00	0,00	0,00	0,00	0,00	0,00	0,00	0,00	0,00
7.02 Politica regionale unitaria per il turismo (solo per le Regioni)	0,00	0,00	0,00	0,00	0,00	0,00	0,00	0,00	0,00	0,00	0,00
<b>Totale Missione 7 Turismo</b>	0,00	0,00	0,00	0,00	0,00	0,00	0,00	0,00	0,00	0,00	0,00
<b>8 Missione 8 Assetto del territorio ed edilizia abitativa</b>											
8.01 Urbanistica e assetto del territorio	0,00	0,00	0,00	0,00	77.012,72	77.012,72	0,00	0,00	0,00	0,00	0,00
8.02 Edilizia residenziale pubblica e locale e piani di edilizia economico-popolare	0,00	0,00	0,00	0,00	0,00	0,00	0,00	0,00	0,00	0,00	0,00
8.03 Politica regionale unitaria per l'assetto del territorio e l'edilizia abitativa (solo per le Regioni)	0,00	0,00	0,00	0,00	0,00	0,00	0,00	0,00	0,00	0,00	0,00
<b>Totale Missione 8 Assetto del territorio ed edilizia abitativa</b>	0,00	0,00	0,00	0,00	77.012,72	77.012,72	0,00	0,00	0,00	0,00	0,00
<b>9 Missione 9 Sviluppo sostenibile e tutela del territorio e dell'ambiente</b>											
9.01 Difesa del suolo	0,00	0,00	0,00	0,00	0,00	0,00	0,00	0,00	0,00	0,00	0,00
9.02 Tutela, valorizzazione e recupero ambientale	0,00	15.465,39	0,00	0,00	0,00	15.465,39	0,00	0,00	0,00	0,00	0,00
9.03 Rifiuti	0,00	29.647,63	0,00	0,00	0,00	29.647,63	0,00	0,00	0,00	0,00	0,00
9.04 Servizio idrico integrato	0,00	85.083,93	0,00	0,00	0,00	85.083,93	0,00	0,00	0,00	0,00	0,00
9.05 Aree protette, parchi naturali, protezione naturalistica e forestazione	0,00	3.261,99	0,00	0,00	0,00	3.261,99	0,00	0,00	0,00	0,00	0,00
9.06 Tutela e valorizzazione delle risorse idriche	0,00	0,00	0,00	0,00	0,00	0,00	0,00	0,00	0,00	0,00	0,00
9.07 Sviluppo sostenibile territorio montano piccoli Comuni	0,00	0,00	0,00	0,00	0,00	0,00	0,00	0,00	0,00	0,00	0,00
9.08 Qualità dell'aria e riduzione dell'inquinamento	0,00	0,00	0,00	0,00	0,00	0,00	0,00	0,00	0,00	0,00	0,00
9.09 Politica regionale unitaria per lo sviluppo sostenibile e la tutela del territorio e l'ambiente (solo per le Regioni)	0,00	0,00	0,00	0,00	0,00	0,00	0,00	0,00	0,00	0,00	0,00
<b>Totale Missione 9 Sviluppo sostenibile e tutela del territorio e dell'ambiente</b>	0,00	133.458,94	0,00	0,00	0,00	133.458,94	0,00	0,00	0,00	0,00	0,00



# PROSPETTO DELLE SPESE DI BILANCIO PER MISSIONI, PROGRAMMI E MACROAGGREGATI

COMUNE DI MANFREDONIA

Esercizio: 2023

## SPESE IN CONTO CAPITALE E SPESE PER INCREMENTO DI ATTIVITA' FINANZIARIE - PAGAMENTI C/RESIDUI

MISSIONI PROGRAMMI MACROAGGREGATI	Tributi in conto capitale a carico dell'ente	Investimenti fissi lordi e acquisto di terreni	Contributi agli investimenti	Trasferimenti in conto capitale	Altre spese in conto capitale	Totale SPESE IN CONTO CAPITALE	Acquisizioni di attività finanziarie	Concessione crediti di breve termine	Concessione crediti di medio - lungo termine	Altre spese per incremento di attività finanziarie	Totale SPESE PER INCREMENTO DI ATTIVITA' FINANZIARIE
	201	202	203	204	205	200	301	302	303	304	300
<b>10 Missione 10 Trasporti e diritto alla mobilità</b>											
10.01 Trasporto ferroviario	0,00	0,00	0,00	0,00	0,00	0,00	0,00	0,00	0,00	0,00	0,00
10.02 Trasporto pubblico locale	0,00	0,00	0,00	0,00	0,00	0,00	0,00	0,00	0,00	0,00	0,00
10.03 Trasporto per vie d'acqua	0,00	0,00	0,00	0,00	0,00	0,00	0,00	0,00	0,00	0,00	0,00
10.04 Altre modalità di trasporto	0,00	0,00	0,00	0,00	0,00	0,00	0,00	0,00	0,00	0,00	0,00
10.05 Viabilità e infrastrutture stradali	0,00	3.594,88	0,00	0,00	0,00	3.594,88	0,00	0,00	0,00	0,00	0,00
10.06 Politica regionale unitaria per i trasporti e il diritto alla mobilità (solo per le Regioni)	0,00	0,00	0,00	0,00	0,00	0,00	0,00	0,00	0,00	0,00	0,00
<b>Totale Missione 10 Trasporti e diritto alla mobilità</b>	0,00	3.594,88	0,00	0,00	0,00	3.594,88	0,00	0,00	0,00	0,00	0,00
<b>11 Missione 11 Soccorso civile</b>											
11.01 Sistema di protezione civile	0,00	0,00	0,00	0,00	0,00	0,00	0,00	0,00	0,00	0,00	0,00
11.02 Interventi a seguito di calamità naturali	0,00	0,00	0,00	0,00	0,00	0,00	0,00	0,00	0,00	0,00	0,00
11.03 Politica regionale unitaria per il soccorso e la protezione civile (solo per le Regioni)	0,00	0,00	0,00	0,00	0,00	0,00	0,00	0,00	0,00	0,00	0,00
<b>Totale Missione 11 Soccorso civile</b>	0,00	0,00	0,00	0,00	0,00	0,00	0,00	0,00	0,00	0,00	0,00
<b>12 Missione 12 Diritti sociali, politiche sociali e famiglia</b>											
12.01 Interventi per l'infanzia e i minori e per asili nido	0,00	0,00	0,00	0,00	0,00	0,00	0,00	0,00	0,00	0,00	0,00
12.02 Interventi per la disabilità	0,00	0,00	0,00	0,00	0,00	0,00	0,00	0,00	0,00	0,00	0,00
12.03 Interventi per gli anziani	0,00	0,00	0,00	0,00	0,00	0,00	0,00	0,00	0,00	0,00	0,00
12.04 Interventi per soggetti a rischio di esclusione sociale	0,00	0,00	0,00	0,00	0,00	0,00	0,00	0,00	0,00	0,00	0,00
12.05 Interventi per le famiglie	0,00	0,00	0,00	0,00	0,00	0,00	0,00	0,00	0,00	0,00	0,00
12.06 Interventi per il diritto alla casa	0,00	0,00	0,00	0,00	0,00	0,00	0,00	0,00	0,00	0,00	0,00
12.07 Programmazione e governo della rete dei servizi sociosanitari e sociali	0,00	1.890,00	0,00	0,00	0,00	1.890,00	0,00	0,00	0,00	0,00	0,00
12.08 Cooperazione e associazionismo	0,00	0,00	0,00	0,00	0,00	0,00	0,00	0,00	0,00	0,00	0,00
12.09 Servizio necroscopico e cimiteriale	0,00	89.311,97	0,00	0,00	0,00	89.311,97	0,00	0,00	0,00	0,00	0,00



# PROSPETTO DELLE SPESE DI BILANCIO PER MISSIONI, PROGRAMMI E MACROAGGREGATI

COMUNE DI MANFREDONIA

Esercizio: 2023

## SPESE IN CONTO CAPITALE E SPESE PER INCREMENTO DI ATTIVITA' FINANZIARIE - PAGAMENTI C/RESIDUI

MISSIONI PROGRAMMI MACROAGGREGATI	Tributi in conto capitale a carico dell'ente	Investimenti fissi lordi e acquisto di terreni	Contributi agli investimenti	Trasferimenti in conto capitale	Altre spese in conto capitale	Totale SPESE IN CONTO CAPITALE	Acquisizioni di attività finanziarie	Concessione crediti di breve termine	Concessione crediti di medio - lungo termine	Altre spese per incremento di attività finanziarie	Totale SPESE PER INCREMENTO DI ATTIVITA' FINANZIARIE
	201	202	203	204	205	200	301	302	303	304	300
12.10 Politica regionale unitaria per i diritti sociali e la famiglia (solo per le Regioni)	0,00	0,00	0,00	0,00	0,00	0,00	0,00	0,00	0,00	0,00	0,00
<b>Totale Missione 12 Diritti sociali, politiche sociali e famiglia</b>	0,00	91.201,97	0,00	0,00	0,00	91.201,97	0,00	0,00	0,00	0,00	0,00
<b>13 Missione 13 Tutela della salute</b>											
13.04 Servizio sanitario regionale - ripiano di disavanzi sanitari relativi ad esercizi pregressi	0,00	0,00	0,00	0,00	0,00	0,00	0,00	0,00	0,00	0,00	0,00
13.05 Servizio sanitario regionale - investimenti sanitari	0,00	0,00	0,00	0,00	0,00	0,00	0,00	0,00	0,00	0,00	0,00
13.07 Ulteriori spese in materia sanitaria	0,00	0,00	0,00	0,00	0,00	0,00	0,00	0,00	0,00	0,00	0,00
13.08 Politica regionale unitaria per la tutela della salute (solo per le Regioni)	0,00	0,00	0,00	0,00	0,00	0,00	0,00	0,00	0,00	0,00	0,00
<b>Totale Missione 13 Tutela della salute</b>	0,00	0,00	0,00	0,00	0,00	0,00	0,00	0,00	0,00	0,00	0,00
<b>14 Missione 14 Sviluppo economico e competitività</b>											
14.01 Industria PMI e Artigianato	0,00	0,00	0,00	0,00	0,00	0,00	0,00	0,00	0,00	0,00	0,00
14.02 Commercio - reti distributive - tutela dei consumatori	0,00	0,00	0,00	0,00	0,00	0,00	0,00	0,00	0,00	0,00	0,00
14.03 Ricerca e innovazione	0,00	0,00	0,00	0,00	0,00	0,00	0,00	0,00	0,00	0,00	0,00
14.04 Reti e altri servizi di pubblica utilità	0,00	0,00	0,00	0,00	0,00	0,00	0,00	0,00	0,00	0,00	0,00
14.05 Politica regionale unitaria per lo sviluppo economico e la competitività (solo per le Regioni)	0,00	0,00	0,00	0,00	0,00	0,00	0,00	0,00	0,00	0,00	0,00
<b>Totale Missione 14 Sviluppo economico e competitività</b>	0,00	0,00	0,00	0,00	0,00	0,00	0,00	0,00	0,00	0,00	0,00
<b>15 Missione 15 Politiche per il lavoro e la formazione professionale</b>											
15.01 Servizi per lo sviluppo del mercato del lavoro	0,00	0,00	0,00	0,00	0,00	0,00	0,00	0,00	0,00	0,00	0,00
15.02 Formazione professionale	0,00	0,00	0,00	0,00	0,00	0,00	0,00	0,00	0,00	0,00	0,00
15.03 Sostegno all'occupazione	0,00	0,00	0,00	0,00	0,00	0,00	0,00	0,00	0,00	0,00	0,00
15.04 Politica regionale unitaria per il lavoro e la formazione professionale (solo per le Regioni)	0,00	0,00	0,00	0,00	0,00	0,00	0,00	0,00	0,00	0,00	0,00



# PROSPETTO DELLE SPESE DI BILANCIO PER MISSIONI, PROGRAMMI E MACROAGGREGATI

COMUNE DI MANFREDONIA

Esercizio: 2023

## SPESE IN CONTO CAPITALE E SPESE PER INCREMENTO DI ATTIVITA' FINANZIARIE - PAGAMENTI C/RESIDUI

MISSIONI PROGRAMMI MACROAGGREGATI	Tributi in conto capitale a carico dell'ente	Investimenti fissi lordi e acquisto di terreni	Contributi agli investimenti	Trasferimenti in conto capitale	Altre spese in conto capitale	Totale SPESE IN CONTO CAPITALE	Acquisizioni di attività finanziarie	Concessione crediti di breve termine	Concessione crediti di medio - lungo termine	Altre spese per incremento di attività finanziarie	Totale SPESE PER INCREMENTO DI ATTIVITA' FINANZIARIE
	201	202	203	204	205	200	301	302	303	304	300
<b>Totale Missione 15 Politiche per il lavoro e la formazione professionale</b>	0,00	0,00	0,00	0,00	0,00	0,00	0,00	0,00	0,00	0,00	0,00
<b>16 Missione 16 Agricoltura, politiche agroalimentari e pesca</b>											
16.01 Sviluppo del settore agricolo e del sistema agroalimentare	0,00	0,00	0,00	0,00	0,00	0,00	0,00	0,00	0,00	0,00	0,00
16.02 Caccia e pesca	0,00	0,00	0,00	0,00	0,00	0,00	0,00	0,00	0,00	0,00	0,00
16.03 Politica regionale unitaria per l'agricoltura, i sistemi agroalimentari, la caccia e la pesca (solo per le Regioni)	0,00	0,00	0,00	0,00	0,00	0,00	0,00	0,00	0,00	0,00	0,00
<b>Totale Missione 16 Agricoltura, politiche agroalimentari e pesca</b>	0,00	0,00	0,00	0,00	0,00	0,00	0,00	0,00	0,00	0,00	0,00
<b>17 Missione 17 Energia e diversificazione delle fonti energetiche</b>											
17.01 Fonti energetiche	0,00	0,00	0,00	0,00	0,00	0,00	0,00	0,00	0,00	0,00	0,00
17.02 Politica regionale unitaria per l'energia e la diversificazione delle fonti energetiche (solo per le Regioni)	0,00	0,00	0,00	0,00	0,00	0,00	0,00	0,00	0,00	0,00	0,00
<b>Totale Missione 17 Energia e diversificazione delle fonti energetiche</b>	0,00	0,00	0,00	0,00	0,00	0,00	0,00	0,00	0,00	0,00	0,00
<b>18 Missione 18 Relazioni con le altre autonomie territoriali e locali</b>											
18.01 Relazioni finanziarie con le altre autonomie territoriali	0,00	0,00	0,00	0,00	0,00	0,00	0,00	0,00	0,00	0,00	0,00
18.02 Politica regionale unitaria per le relazioni con le altre autonomie territoriali e locali (solo per le Regioni)	0,00	0,00	0,00	0,00	0,00	0,00	0,00	0,00	0,00	0,00	0,00
<b>Totale Missione 18 Relazioni con le altre autonomie territoriali e locali</b>	0,00	0,00	0,00	0,00	0,00	0,00	0,00	0,00	0,00	0,00	0,00
<b>19 Missione 19 Relazioni internazionali</b>											
19.01 Relazioni internazionali e Cooperazione allo sviluppo	0,00	0,00	0,00	0,00	0,00	0,00	0,00	0,00	0,00	0,00	0,00
19.02 Cooperazione territoriale (solo per le Regioni)	0,00	0,00	0,00	0,00	0,00	0,00	0,00	0,00	0,00	0,00	0,00



# PROSPETTO DELLE SPESE DI BILANCIO PER MISSIONI, PROGRAMMI E MACROAGGREGATI

COMUNE DI MANFREDONIA

Esercizio: 2023

## SPESE IN CONTO CAPITALE E SPESE PER INCREMENTO DI ATTIVITA' FINANZIARIE - PAGAMENTI C/RESIDUI

MISSIONI PROGRAMMI MACROAGGREGATI	Tributi in conto capitale a carico dell'ente	Investimenti fissi lordi e acquisto di terreni	Contributi agli investimenti	Trasferimenti in conto capitale	Altre spese in conto capitale	Totale SPESE IN CONTO CAPITALE	Acquisizioni di attività finanziarie	Concessione crediti di breve termine	Concessione crediti di medio - lungo termine	Altre spese per incremento di attività finanziarie	Totale SPESE PER INCREMENTO DI ATTIVITA' FINANZIARIE
	201	202	203	204	205	200	301	302	303	304	300
<b>Totale Missione 19 Relazioni internazionali</b>	0,00	0,00	0,00	0,00	0,00	0,00	0,00	0,00	0,00	0,00	0,00
<b>20 Missione 20 Fondi e accantonamenti</b>											
20.01 Fondo di riserva	0,00	0,00	0,00	0,00	0,00	0,00	0,00	0,00	0,00	0,00	0,00
20.02 Fondo crediti di dubbia esigibilità	0,00	0,00	0,00	0,00	0,00	0,00	0,00	0,00	0,00	0,00	0,00
20.03 Altri Fondi	0,00	0,00	0,00	0,00	0,00	0,00	0,00	0,00	0,00	0,00	0,00
<b>Totale Missione 20 Fondi e accantonamenti</b>	0,00	0,00	0,00	0,00	0,00	0,00	0,00	0,00	0,00	0,00	0,00
<b>Totale Generale</b>	0,00	1.028.739,99	0,00	0,00	196.733,17	1.225.473,16	0,00	0,00	0,00	0,00	0,00



# PROSPETTO DELLE SPESE DI BILANCIO PER MISSIONI, PROGRAMMI E MACROAGGREGATI

COMUNE DI MANFREDONIA

Esercizio: 2023

## SPESE PER RIMBORSO DI PRESTITI - IMPEGNI

MISSIONI PROGRAMMI MACROAGGREGATI	Rimborso di titoli obbligazionari	Rimborso prestiti a breve termine	Rimborso mutui e altri finanziamenti a medio lungo termine	Rimborso di altre forme di indebitamento	Fondi per rimborso prestiti (1)	Totale
	401	402	403	404	405	400
<b>20 Missione 20 Fondi e accantonamenti</b>						
20.03 Altri Fondi	0,00	0,00	0,00	0,00	0,00	0,00
<b>Totale Missione 20 Fondi e accantonamenti</b>	0,00	0,00	0,00	0,00	0,00	0,00
<b>50 Missione 50 Debito pubblico</b>						
50.02 Quota capitale ammortamento mutui e prestiti obbligazionari	0,00	0,00	3.071.071,15	0,00	0,00	3.071.071,15
<b>Totale Missione 50 Debito pubblico</b>	0,00	0,00	3.071.071,15	0,00	0,00	3.071.071,15

1) Gli stanziamenti di spesa riguardanti il macroaggregato "Fondi per rimborso prestiti" non possono essere impegnati e pagati.



# PROSPETTO DELLE SPESE DI BILANCIO PER MISSIONI, PROGRAMMI E MACROAGGREGATI

COMUNE DI MANFREDONIA

Esercizio: 2023

## SPESE PER SERVIZI PER CONTO TERZI E PARTITE DI GIRO - IMPEGNI

MISSIONI PROGRAMMI MACROAGGREGATI	Uscite per partite di giro	Uscite per conto terzi	Totale
	701	702	700
<b>99 Missione 99 Servizi per conto terzi</b>			
99.01 Servizi per conto terzi e Partite di giro	27.008.120,66	3.620.486,72	30.628.607,38
99.02 Anticipazioni per il finanziamento del sistema sanitario nazionale	0,00	0,00	0,00
<b>Totale Missione 99 Servizi per conto terzi</b>	27.008.120,66	3.620.486,72	30.628.607,38





# RIEPILOGO SPESE PER TITOLI E MACROAGGREGATI

COMUNE DI MANFREDONIA

Esercizio: 2023 - Allegato E) al Rendiconto  
- Spese per macroaggregati

## IMPEGNI

CODICE	VOCE	Totale	di cui non ricorrenti
<b>TITOLO 1 - Spese correnti</b>			
101	Redditi da lavoro dipendente	7.613.733,89	0,00
102	Imposte e tasse a carico dell'ente	561.668,88	0,00
103	Acquisto di beni e servizi	28.134.601,48	0,00
104	Trasferimenti correnti	6.654.666,80	0,00
105	Trasferimenti di tributi (solo per le Regioni)	0,00	0,00
106	Fondi perequativi (solo per le Regioni)	0,00	0,00
107	Interessi passivi	1.656.453,18	0,00
108	Altre spese per redditi da capitale	0,00	0,00
109	Rimborsi e poste correttive delle entrate	40.341,99	0,00
110	Altre spese correnti	186.699,03	0,00
<b>Totale TITOLO 1</b>		<b>44.848.165,25</b>	<b>0,00</b>
<b>TITOLO 2 - Spese in conto capitale</b>			
201	Tributi in conto capitale a carico dell'ente	0,00	0,00
202	Investimenti fissi lordi e acquisto di terreni	2.485.156,36	0,00
203	Contributi agli investimenti	0,00	0,00
204	Altri trasferimenti in conto capitale	0,00	0,00
205	Altre spese in conto capitale	0,00	0,00
<b>Totale TITOLO 2</b>		<b>2.485.156,36</b>	<b>0,00</b>
<b>TITOLO 3 - Spese per incremento di attività finanziarie</b>			
301	Acquisizioni di attività finanziarie	21.000,00	0,00
302	Concessione crediti di breve termine	0,00	0,00
303	Concessione crediti di medio-lungo termine	0,00	0,00
304	Altre spese per incremento di attività finanziarie	0,00	0,00
<b>Totale TITOLO 3</b>		<b>21.000,00</b>	<b>0,00</b>
<b>TITOLO 4 - Rimborso di prestiti</b>			
401	Rimborso di titoli obbligazionari	0,00	0,00
402	Rimborso prestiti a breve termine	0,00	0,00
403	Rimborso mutui e altri finanziamenti a medio lungo termine	3.071.071,15	0,00
404	Rimborso di altre forme di indebitamento	0,00	0,00
405	Fondi per rimborso prestiti (1)	0,00	0,00
<b>Totale TITOLO 4</b>		<b>3.071.071,15</b>	<b>0,00</b>
<b>TITOLO 5 - Chiusura Anticipazioni da istituto tesoriere/cassiere</b>			
501	Chiusura Anticipazioni ricevute da istituto tesoriere/cassiere	0,00	0,00
<b>Totale TITOLO 5</b>		<b>0,00</b>	<b>0,00</b>
<b>TITOLO 7 - Spese per conto terzi e partite di giro</b>			
701	Uscite per partite di giro	27.008.120,66	0,00
702	Uscite per conto terzi	3.620.486,72	0,00
<b>Totale TITOLO 7</b>		<b>30.628.607,38</b>	<b>0,00</b>
<b>TOTALE IMPEGNI</b>		<b>81.054.000,14</b>	<b>0,00</b>

(1) Gli stanziamenti di spesa riguardanti il macroaggregato "Fondi per rimborso prestiti" non possono essere impegnati e pagati.



# ACCERTAMENTI ASSUNTI NELL'ESERCIZIO DI RIFERIMENTO E NEGLI ESERCIZI PRECEDENTI IMPUTATI ALL'ANNO SUCCESSIVO CUI SI RIFERISCE IL RENDICONTO E SEGUENTI

COMUNE DI MANFREDONIA

Esercizio: 2023 - Allegato f) al Rendiconto - Accertamenti pluriennali

TITOLI E TIPOLOGIE DI ENTRATA		Anno successivo a quello cui si riferisce il rendiconto		Secondo anno successivo a quello cui si riferisce il rendiconto		Anni successivi
		Previsioni di competenza del bilancio pluriennale	Accertamenti	Previsioni di competenza del bilancio pluriennale	Accertamenti	Accertamenti
<b>Titolo 1 - Entrate correnti di natura tributaria, contributiva e perequativa</b>						
1.0101	Tipologia 101: Imposte, tasse e proventi assimilati	29.404.975,91	0,00	29.254.975,91	0,00	0,00
1.0102	Tipologia 102: Tributi destinati al finanziamento della sanità (solo per le Regioni)	0,00	0,00	0,00	0,00	0,00
1.0103	Tipologia 103: Tributi devoluti e regolati alle autonomie speciali (solo per le Regioni)	0,00	0,00	0,00	0,00	0,00
1.0104	Tipologia 104: Compartecipazioni di tributi	3.900.000,00	0,00	3.900.000,00	0,00	0,00
1.0301	Tipologia 301: Fondi perequativi da Amministrazioni Centrali	7.591.803,85	0,00	7.591.803,85	0,00	0,00
1.0302	Tipologia 302: Fondi perequativi dalla Regione o Provincia autonoma (solo per Enti locali)	0,00	0,00	0,00	0,00	0,00
<b>Totale Titolo 1</b>		<b>40.896.779,76</b>	<b>0,00</b>	<b>40.746.779,76</b>	<b>0,00</b>	<b>0,00</b>
<b>Titolo 2 - Trasferimenti correnti</b>						
2.0101	Tipologia 101: Trasferimenti correnti da Amministrazioni pubbliche	18.425.228,70	2.024.738,91	17.196.284,41	28.500,00	0,00
2.0102	Tipologia 102: Trasferimenti correnti da Famiglie	0,00	0,00	0,00	0,00	0,00
2.0103	Tipologia 103: Trasferimenti correnti da Imprese	0,00	0,00	0,00	0,00	0,00
2.0104	Tipologia 104: Trasferimenti correnti da Istituzioni Sociali Private	0,00	0,00	0,00	0,00	0,00
2.0105	Tipologia 105: Trasferimenti correnti dall'Unione europea e dal Resto del Mondo	167.042,40	167.042,40	0,00	0,00	0,00
<b>Totale Titolo 2</b>		<b>18.592.271,10</b>	<b>2.191.781,31</b>	<b>17.196.284,41</b>	<b>28.500,00</b>	<b>0,00</b>
<b>Titolo 3 - Entrate extratributarie</b>						
3.0100	Tipologia 100: Vendita di beni e servizi e proventi derivanti dalla gestione dei beni	4.846.132,09	795,00	4.846.132,09	795,00	3.180,00
3.0200	Tipologia 200: Proventi derivanti dall'attività di controllo e repressione delle irregolarità e degli illeciti	835.000,00	0,00	835.000,00	0,00	0,00
3.0300	Tipologia 300: Interessi attivi	0,00	0,00	0,00	0,00	0,00
3.0400	Tipologia 400: Altre entrate da redditi da capitale	0,00	0,00	0,00	0,00	0,00
3.0500	Tipologia 500: Rimborsi e altre entrate correnti	1.637.349,78	4.304,04	1.637.349,78	2.892,08	2.959,92
<b>Totale Titolo 3</b>		<b>7.318.481,87</b>	<b>5.099,04</b>	<b>7.318.481,87</b>	<b>3.687,08</b>	<b>6.139,92</b>
<b>Titolo 4 - Entrate in conto capitale</b>						
4.0100	Tipologia 100: Tributi in conto capitale	40.000,00	0,00	40.000,00	0,00	0,00



# ACCERTAMENTI ASSUNTI NELL'ESERCIZIO DI RIFERIMENTO E NEGLI ESERCIZI PRECEDENTI IMPUTATI ALL'ANNO SUCCESSIVO CUI SI RIFERISCE IL RENDICONTO E SEGUENTI

COMUNE DI MANFREDONIA

Esercizio: 2023 - Allegato f) al Rendiconto - Accertamenti pluriennali

TITOLI E TIPOLOGIE DI ENTRATA	Anno successivo a quello cui si riferisce il rendiconto		Secondo anno successivo a quello cui si riferisce il rendiconto		Anni successivi
	Previsioni di competenza del bilancio pluriennale	Accertamenti	Previsioni di competenza del bilancio pluriennale	Accertamenti	Accertamenti
4.0200 Tipologia 200: Contributi agli investimenti	18.856.957,43	16.492.091,93	1.279.865,50	0,00	0,00
4.0300 Tipologia 300: Altri trasferimenti in conto capitale	4.409.949,26	4.409.949,26	0,00	0,00	0,00
4.0400 Tipologia 400: Entrate da alienazione di beni materiali e immateriali	687.200,00	0,00	1.159.127,50	0,00	0,00
4.0500 Tipologia 500: Altre entrate in conto capitale	790.000,00	0,00	770.000,00	0,00	0,00
<b>Totale Titolo 4</b>	<b>24.784.106,69</b>	<b>20.902.041,19</b>	<b>3.248.993,00</b>	<b>0,00</b>	<b>0,00</b>
<b>Titolo 5 - Entrate da riduzione di attività finanziarie</b>					
5.0100 Tipologia 100: Alienazione di attività finanziarie	0,00	0,00	0,00	0,00	0,00
5.0200 Tipologia 200: Riscossione crediti di breve termine	0,00	0,00	0,00	0,00	0,00
5.0300 Tipologia 300: Riscossione crediti di medio-lungo termine	0,00	0,00	0,00	0,00	0,00
5.0400 Tipologia 400: Altre entrate per riduzione di attività finanziarie	0,00	0,00	0,00	0,00	0,00
<b>Totale Titolo 5</b>	<b>0,00</b>	<b>0,00</b>	<b>0,00</b>	<b>0,00</b>	<b>0,00</b>
<b>Titolo 6 - Accensione prestiti</b>					
6.0100 Tipologia 100: Emissione di titoli obbligazionari	0,00	0,00	0,00	0,00	0,00
6.0200 Tipologia 200: Accensione prestiti a breve termine	0,00	0,00	0,00	0,00	0,00
6.0300 Tipologia 300: Accensione mutui e altri finanziamenti a medio lungo termine	0,00	0,00	0,00	0,00	0,00
6.0400 Tipologia 400: Altre forme di indebitamento	0,00	0,00	0,00	0,00	0,00
<b>Totale Titolo 6</b>	<b>0,00</b>	<b>0,00</b>	<b>0,00</b>	<b>0,00</b>	<b>0,00</b>
<b>Titolo 9 - Entrate per conto terzi e partite di giro</b>					
9.0100 Tipologia 100: Entrate per partite di giro	59.523.700,00	0,00	59.523.700,00	0,00	0,00
9.0200 Tipologia 200: Entrate per conto terzi	1.435.300,00	0,00	1.435.300,00	0,00	0,00
<b>Totale Titolo 9</b>	<b>60.959.000,00</b>	<b>0,00</b>	<b>60.959.000,00</b>	<b>0,00</b>	<b>0,00</b>
<b>Totale Accertamenti</b>	<b>152.550.639,42</b>	<b>23.098.921,54</b>	<b>129.469.539,04</b>	<b>32.187,08</b>	<b>6.139,92</b>



# IMPEGNI ASSUNTI NELL'ESERCIZIO DI RIFERIMENTO E NEGLI ESERCIZI PRECEDENTI IMPUTATI ALL'ANNO SUCCESSIVO CUI SI RIFERISCE IL RENDICONTO E SEGUENTI

COMUNE DI MANFREDONIA

Esercizio: 2023 - Allegato g) al Rendiconto - Impegni pluriennali

TITOLI E MACROAGGREGATI DI SPESA		Anno successivo a quello cui si riferisce il rendiconto		Secondo anno successivo a quello cui si riferisce il rendiconto		Anni successivi
		Previsioni di competenza del bilancio pluriennale	Impegni	Previsioni di competenza del bilancio pluriennale	Impegni	Impegni
<b>Titolo 1 - Spese correnti</b>						
101	Redditi da lavoro dipendente	8.875.119,34	1.385.021,34	7.596.924,00	0,00	0,00
102	Imposte e tasse a carico dell'ente	742.280,64	141.767,95	625.963,69	0,00	0,00
103	Acquisto di beni e servizi	36.493.586,50	9.635.733,17	34.344.173,45	2.821.462,58	600.125,81
104	Trasferimenti correnti	8.939.040,60	50.000,00	8.739.040,60	0,00	0,00
105	Trasferimenti di tributi (solo per le Regioni)	0,00	0,00	0,00	0,00	0,00
106	Fondi perequativi (solo per le Regioni)	0,00	0,00	0,00	0,00	0,00
107	Interessi passivi	1.597.293,79	0,00	1.536.197,83	0,00	0,00
108	Altre spese per redditi da capitale	0,00	0,00	0,00	0,00	0,00
109	Rimborsi e poste correttive delle entrate	68.000,00	0,00	68.000,00	0,00	0,00
110	Altre spese correnti	7.110.550,78	42.136,50	7.197.352,81	0,00	0,00
<b>Totale Titolo 1</b>		<b>63.825.871,65</b>	<b>11.254.658,96</b>	<b>60.107.652,38</b>	<b>2.821.462,58</b>	<b>600.125,81</b>
<b>Titolo 2 - Spese in conto capitale</b>						
201	Tributi in conto capitale a carico dell'ente	0,00	0,00	0,00	0,00	0,00
202	Investimenti fissi lordi e acquisto di terreni	24.651.462,35	21.469.032,45	2.077.429,90	0,00	0,00
203	Contributi agli investimenti	0,00	0,00	0,00	0,00	0,00
204	Altri trasferimenti in conto capitale	0,00	0,00	0,00	0,00	0,00
205	Altre spese in conto capitale	400.000,00	160.000,00	240.000,00	0,00	0,00
<b>Totale Titolo 2</b>		<b>25.051.462,35</b>	<b>21.629.032,45</b>	<b>2.317.429,90</b>	<b>0,00</b>	<b>0,00</b>
<b>Titolo 3 - Spese per incremento di attività finanziarie</b>						
301	Acquisizioni di attività finanziarie	0,00	0,00	0,00	0,00	0,00
302	Concessione crediti di breve termine	0,00	0,00	0,00	0,00	0,00
303	Concessione crediti di medio-lungo termine	0,00	0,00	0,00	0,00	0,00
304	Altre spese per incremento di attività finanziarie	0,00	0,00	0,00	0,00	0,00



# IMPEGNI ASSUNTI NELL'ESERCIZIO DI RIFERIMENTO E NEGLI ESERCIZI PRECEDENTI IMPUTATI ALL'ANNO SUCCESSIVO CUI SI RIFERISCE IL RENDICONTO E SEGUENTI

COMUNE DI MANFREDONIA

Esercizio: 2023 - Allegato g) al Rendiconto - Impegni pluriennali

TITOLI E MACROAGGREGATI DI SPESA	Anno successivo a quello cui si riferisce il rendiconto		Secondo anno successivo a quello cui si riferisce il rendiconto		Anni successivi
	Previsioni di competenza del bilancio pluriennale	Impegni	Previsioni di competenza del bilancio pluriennale	Impegni	Impegni
<b>Totale Titolo 3</b>	0,00	0,00	0,00	0,00	0,00
<b>Titolo 4 - Rimborso di prestiti</b>					
401 Rimborso di titoli obbligazionari	0,00	0,00	0,00	0,00	0,00
402 Rimborso prestiti a breve termine	0,00	0,00	0,00	0,00	0,00
403 Rimborso mutui e altri finanziamenti a medio lungo termine	3.675.071,52	0,00	4.058.945,95	0,00	0,00
404 Rimborso di altre forme di indebitamento	0,00	0,00	0,00	0,00	0,00
405 Fondi per rimborso prestiti (1)	0,00	0,00	0,00	0,00	0,00
<b>Totale Titolo 4</b>	3.675.071,52	0,00	4.058.945,95	0,00	0,00
<b>Titolo 5 - Chiusura Anticipazioni da istituto tesoriere/cassiere</b>					
501 Chiusura Anticipazioni ricevute da istituto tesoriere/cassiere	35.000.000,00	0,00	35.000.000,00	0,00	0,00
<b>Totale Titolo 5</b>	35.000.000,00	0,00	35.000.000,00	0,00	0,00
<b>Titolo 7 - Spese per conto terzi e partite di giro</b>					
701 Uscite per partite di giro	57.363.000,00	0,00	57.363.000,00	0,00	0,00
702 Uscite per conto terzi	3.596.000,00	0,00	3.596.000,00	0,00	0,00
<b>Totale Titolo 7</b>	60.959.000,00	0,00	60.959.000,00	0,00	0,00
<b>Totale Impegni</b>	188.511.405,52	32.883.691,41	162.443.028,23	2.821.462,58	600.125,81

(1) Gli stanziamenti di spesa riguardanti il macroaggregato "Fondi per rimborso prestiti" non possono essere impegnati e pagati.



**Indicatori sintetici  
Rendiconto esercizio 2023**

TIPOLOGIA INDICATORE	DEFINIZIONE	VALORE INDICATORE
		(dati percentuali)
		2023
<b>1 Rigidità strutturale di bilancio</b>		
1.1 Incidenza spese rigide (ripiano disavanzo, personale e debito) su entrate correnti	[ripiano disavanzo a carico dell'esercizio + Impegni (Macroaggregati 1.1 Redditi di lavoro dipendente + pdc 1.02.01.01.000 IRAP – FPV entrata concernente il Macroaggregato 1.1 + FPV personale in uscita 1.1 + 1.7 Interessi passivi + Titolo 4 Rimborso prestiti)] / (Accertamenti primi tre titoli Entrate e trasferimenti in conto capitale per ripiano disavanzi pregressi)	26,77
<b>2 Entrate correnti</b>		
2.1 Incidenza degli accertamenti di parte corrente sulle previsioni iniziali di parte corrente	Totale accertamenti primi tre titoli di entrata / Stanziamenti iniziali di competenza dei primi tre titoli delle Entrate	82,88
2.2 Incidenza degli accertamenti di parte corrente sulle previsioni definitive di parte corrente	Totale accertamenti primi tre titoli di entrata / Stanziamenti definitivi di competenza dei primi tre titoli delle Entrate	76,47
2.3 Incidenza degli accertamenti delle entrate proprie sulle previsioni iniziali di parte corrente	Totale accertamenti (pdc E.1.01.00.00.000 Tributi – Compartecipazioni di tributi E.1.01.04.00.000 + E.3.00.00.00.000 Entrate extratributarie) / Stanziamenti iniziali di competenza dei primi tre titoli delle Entrate	46,49
2.4 Incidenza degli accertamenti delle entrate proprie sulle previsioni definitive di parte corrente	Totale accertamenti (pdc E.1.01.00.00.000 Tributi – Compartecipazioni di tributi E.1.01.04.00.000 + E.3.00.00.00.000 Entrate extratributarie) / Stanziamenti definitivi di competenza dei primi tre titoli delle Entrate	42,89
2.5 Incidenza degli incassi correnti sulle previsioni iniziali di parte corrente	Totale incassi c/competenza e c/residui dei primi tre titoli di entrata / Stanziamenti iniziali di cassa dei primi tre titoli delle Entrate	57,47
2.6 Incidenza degli incassi correnti sulle previsioni definitive di parte corrente	Totale incassi c/competenza e c/residui primi tre titoli di entrata / Stanziamenti definitivi di cassa dei primi tre titoli delle Entrate	50,19
2.7 Incidenza degli incassi delle entrate proprie sulle previsioni iniziali di parte corrente	Totale incassi c/competenza e c/residui (pdc E.1.01.00.00.000 Tributi – Compartecipazioni di tributi E.1.01.04.00.000 + E.3.00.00.00.000 Entrate extratributarie) / Stanziamenti iniziali di cassa dei primi tre titoli delle Entrate	31,10
2.8 Incidenza degli incassi delle entrate proprie sulle previsioni definitive di parte corrente	Totale incassi c/competenza e c/residui (pdc E.1.01.00.00.000 Tributi – Compartecipazioni di tributi E.1.01.04.00.000 + E.3.00.00.00.000 Entrate extratributarie) / Stanziamenti definitivi di cassa dei primi tre titoli delle Entrate	27,16
<b>3 Anticipazioni dell'Istituto tesoriere</b>		
3.1 Utilizzo medio Anticipazioni di tesoreria	Sommatoria degli utilizzi giornalieri delle anticipazioni nell'esercizio / (365 x max previsto dalla norma)	0,00
3.2 Anticipazione chiuse solo contabilmente	Anticipazione di tesoreria all'inizio dell'esercizio successivo / max previsto dalla norma	0,00
<b>4 Spese di personale</b>		
4.1 Incidenza della spesa di personale sulla spesa corrente	Impegni (Macroaggregato 1.1 Redditi di lavoro dipendente + pdc 1.02.01.01.000 IRAP + FPV personale in uscita 1.1 – FPV personale in entrata concernente il Macroaggregato 1.1) / (Impegni Spesa corrente – FCDE corrente + FPV concernente il Macroaggregato 1.1 – FPV di entrata concernente il Macroaggregato 1.1)	19,85
4.2 Incidenza del salario accessorio ed incentivante rispetto al totale della spesa di personale Indica il peso delle componenti afferenti la	Impegni (pdc 1.01.01.004 + 1.01.01.008 indennità e altri compensi al personale a tempo indeterminato e determinato + pdc 1.01.01.003 + 1.01.01.007 straordinario al personale a tempo indeterminato e determinato)	7,25



**Indicatori sintetici  
Rendiconto esercizio 2023**

TIPOLOGIA INDICATORE	DEFINIZIONE	VALORE INDICATORE
		(dati percentuali)
		<b>2023</b>
contrattazione decentrata dell'ente rispetto al totale dei redditi da lavoro	+ FPV in uscita concernente il Macroaggregato 1.1 – FPV di entrata concernente il Macroaggregato 1.1) / Impegni (Macroaggregato 1.1 Redditi di lavoro dipendente + pdc U.1.02.01.01.000 IRAP + FPV in uscita concernente il Macroaggregato 1.1 – FPV in entrata concernente il Macroaggregato 1.1)	
4.3 Incidenza spesa personale flessibile rispetto al totale della spesa di personale Indica come gli enti soddisfano le proprie esigenze di risorse umane, mixando le varie alternative contrattuali più rigide (personale dipendente) o meno rigide (forme di lavo	Impegni (pdc U.1.03.02.010.000 Consulenze + pdc U.1.03.02.12.000 lavoro flessibile/LSU/Lavoro interinale + pdc U.1.03.02.11.000 Prestazioni professionali e specialistiche) /Impegni (Macroaggregato 1.1 Redditi di lavoro dipendente + pdc U.1.02.01.01.000 IRAP + FPV in uscita concernente il Macroaggregato 1.1 – FPV in entrata concernente il Macroaggregato 1.1)	4,71
4.4 Spesa di personale procapite(Indicatore di equilibrio dimensionale in valore assoluto)	Impegni (Macroaggregato 1.1 Redditi di lavoro dipendente + pdc 1.02.01.01.000 IRAP + FPV personale in uscita 1.1 – FPV personale in entrata concernente il Macroaggregato 1.1) / popolazione residente al 1° gennaio (al 1° gennaio dell'esercizio di riferimento o, se non disponibile, al 1° gennaio dell'ultimo anno disponibile)	143,28
<b>5 Esternalizzazione dei servizi</b>		
5.1 Indicatore di esternalizzazione dei servizi	(pdc U.1.03.02.15.000 Contratti di servizio pubblico + pdc U.1.04.03.01.000 Trasferimenti correnti a imprese controllate + pdc U.1.04.03.02.000 Trasferimenti correnti a altre imprese partecipate) / totale spese Titolo I	35,22
<b>6 Interessi passivi</b>		
6.1 Incidenza degli interessi passivi sulle entrate correnti	Impegni Macroaggregato 1.7 "Interessi passivi" / Accertamenti primi tre titoli delle Entrate ("Entrate correnti")	2,90
6.2 Incidenza degli interessi passivi sulle anticipazioni sul totale della spesa per interessi passivi	Impegni voce del pdc U.1.07.06.04.000 "Interessi passivi su anticipazioni di tesoreria" / Impegni Macroaggregato 1.7 "Interessi passivi"	0,00
6.3 Incidenza interessi di mora sul totale della spesa per interessi passivi	Impegni voce del pdc U.1.07.06.02.000 "Interessi di mora" / Impegni Macroaggregato 1.7 "Interessi passivi"	0,00
<b>7 Investimenti</b>		
7.1 Incidenza investimenti sul totale della spesa corrente e in conto capitale	Impegni (Macroaggregato 2.2 "Investimenti fissi lordi e acquisto di terreni" + Macroaggregato 2.3 "Contributi agli investimenti") / totale Impegni Tit. I + II	5,25
7.2 Investimenti diretti procapite (in valore assoluto)	Impegni per Macroaggregato 2.2 "Investimenti fissi lordi e acquisto di terreni" / popolazione residente al 1° gennaio(al 1° gennaio dell'esercizio di riferimento o, se non disponibile, al 1° gennaio dell'ultimo anno disponibile)	46,04
7.3 Contributi agli investimenti procapite (in valore assoluto)	Impegni per Macroaggregato 2.3 "Contributi agli investimenti" / popolazione residente (al 1° gennaio dell'esercizio di riferimento o, se non disponibile, al 1° gennaio dell'ultimo anno disponibile)	0,00
7.4 Investimenti complessivi procapite (in valore assoluto)	Impegni per Macroaggregati 2.2 "Investimenti fissi lordi e acquisto di terreni" e 2.3 "Contributi agli investimenti" / popolazione residente (al 1° gennaio dell'esercizio di riferimento o, se non disponibile, al 1° gennaio dell'ultimo anno disponibile)	46,04
7.5 Quota investimenti complessivi finanziati dal risparmio corrente	Margine corrente di competenza/[Impegni + relativi FPV (Macroaggregato 2.2 "Investimenti fissi lordi e acquisto di terreni" + Macroaggregato 2.3 "Contributi agli investimenti")](9)	0,00
7.6 Quota investimenti complessivi finanziati dal saldo positivo delle partite finanziarie	Saldo positivo delle partite finanziarie /[Impegni + relativi FPV (Macroaggregato 2.2 "Investimenti fissi lordi e acquisto di terreni" + Macroaggregato 2.3 "Contributi agli investimenti")](9)	0,00



**Indicatori sintetici**  
**Rendiconto esercizio 2023**

TIPOLOGIA INDICATORE	DEFINIZIONE	VALORE INDICATORE
		(dati percentuali)
		2023
7.7 Quota investimenti complessivi finanziati da debito	Accertamenti (Titolo 6 Accensione prestiti - Categoria 6.02.02 Anticipazioni - Categoria 6.03.03 Accensione prestiti a seguito di escussione di garanzie - Accensioni di prestiti da rinegoziazioni) / [Impegni + relativi FPV (Macroaggregato 2.2 Investimenti fissi lordi e acquisto di terreni + Macroaggregato 2.3 Contributi agli investimenti)] (9)	0,00
<b>8 Analisi dei residui</b>		
8.1 Incidenza nuovi residui passivi di parte corrente su stock residui passivi correnti	Totale residui passivi titolo 1 di competenza dell'esercizio / Totale residui passivi titolo 1 al 31 dicembre	68,85
8.2 Incidenza nuovi residui passivi in c/capitale su stock residui passivi in conto capitale al 31 dicembre	Totale residui passivi titolo 2 di competenza dell'esercizio/ Totale residui titolo 2 al 31 dicembre	25,76
8.3 Incidenza nuovi residui passivi per incremento attività finanziarie su stock residui passivi per incremento attività finanziarie al 31 dicembre	Totale residui passivi titolo 3 di competenza dell'esercizio / Totale residui passivi titolo 3 al 31 dicembre	100,00
8.4 Incidenza nuovi residui attivi di parte corrente su stock residui attivi di parte corrente	Totale residui attivi titoli 1,2,3 di competenza dell'esercizio / Totale residui attivi titoli 1, 2 e 3 al 31 dicembre	45,28
8.5 Incidenza nuovi residui attivi in c/capitale su stock residui attivi in c/capitale	Totale residui attivi titolo 4 di competenza dell'esercizio / Totale residui attivi titolo 4 al 31 dicembre	6,13
8.6 Incidenza nuovi residui attivi per riduzione di attività finanziarie su stock residui attivi per riduzione di attività finanziarie	Totale residui attivi titolo 5 di competenza dell'esercizio / Totale residui attivi titolo 5 al 31 dicembre	0,00
<b>9 Smaltimento debiti non finanziari</b>		
9.1 Smaltimento debiti commerciali nati nell'esercizio	Pagamenti di competenza (Macroaggregati 1.3 Acquisto di beni e servizi + 2.2 Investimenti fissi lordi e acquisto di terreni) / Impegni di competenza (Macroaggregati 1.3 Acquisto di beni e servizi + 2.2 Investimenti fissi lordi e acquisto di terreni)	63,51
9.2 Smaltimento debiti commerciali nati negli esercizi precedenti	Pagamenti c/residui (Macroaggregati 1.3 Acquisto di beni e servizi + 2.2 Investimenti fissi lordi e acquisto di terreni) / stock residui al 1° gennaio (Macroaggregati 1.3 Acquisto di beni e servizi + 2.2 Investimenti fissi lordi e acquisto di terreni)	52,16
9.3 Smaltimento debiti verso altre amministrazioni pubbliche nati nell'esercizio	Pagamenti di competenza [Trasferimenti correnti a Amministrazioni Pubbliche (U.1.04.01.00.000) + Trasferimenti di tributi (U.1.05.00.00.000) + Fondi perequativi (U.1.06.00.00.000) + Contributi agli investimenti a Amministrazioni pubbliche (U.2.03.01.00.000) + Altri trasferimenti in conto capitale (U.2.04.01.00.000 + U.2.04.11.00.000 + U.2.04.16.00.000 + U.2.04.21.00.000)] / Impegni di competenza [Trasferimenti correnti a Amministrazioni Pubbliche (U.1.04.01.00.000) + Trasferimenti di tributi (U.1.05.00.00.000) + Fondi perequativi (U.1.06.00.00.000) + Contributi agli investimenti a Amministrazioni pubbliche (U.2.03.01.00.000) + Altri trasferimenti in conto capitale (U.2.04.01.00.000 + U.2.04.11.00.000 + U.2.04.16.00.000 + U.2.04.21.00.000)]	31,27
9.4 Smaltimento debiti verso altre amministrazioni pubbliche nati negli esercizi precedenti	Pagamenti in c/residui [Trasferimenti correnti a Amministrazioni Pubbliche (U.1.04.01.00.000) + Trasferimenti di tributi (U.1.05.00.00.000) + Fondi perequativi (U.1.06.00.00.000) + Contributi agli investimenti a Amministrazioni pubbliche (U.2.03.01.00.000) + Altri trasferimenti in conto capitale (U.2.04.01.00.000 + U.2.04.11.00.000 + U.2.04.16.00.000 + U.2.04.21.00.000)] / stock residui al 1° gennaio [Trasferimenti correnti a Amministrazioni Pubbliche (U.1.04.01.00.000) + Trasferimenti di tributi (U.1.05.00.00.000) + Fondi perequativi (U.1.06.00.00.000) + Contributi agli investimenti a Amministrazioni pubbliche (U.2.03.01.00.000) +	44,86





# Piano degli indicatori di bilancio

COMUNE DI MANFREDONIA

Allegato n. 2/a

## Indicatori sintetici Rendiconto esercizio 2023

TIPOLOGIA INDICATORE	DEFINIZIONE	VALORE INDICATORE
		(dati percentuali) <b>2023</b>
	trasferimenti in conto capitale (U.2.04.01.00.000 + U.2.04.11.00.000 + U.2.04.16.00.000 + U.2.04.21.00.000)]	
9.5 Indicatore annuale di tempestività dei pagamenti(di cui al comma 1, dell'articolo 9, DPCM del 22 settembre 2014)	Giorni effettivi intercorrenti tra la data di scadenza della fattura o richiesta equivalente di pagamento e la data di pagamento ai fornitori moltiplicata per l'importo dovuto, rapportata alla somma degli importi pagati nel periodo di riferimento	64,00
<b>10 Debiti finanziari</b>		
10.1 Incidenza estinzioni anticipate debiti finanziari	Impegni per estinzioni anticipate / Debito da finanziamento al 31 dicembre anno precedente (2)	0,00
10.2 Incidenza estinzioni ordinarie debiti finanziari	(Totale impegni Titolo 4 della spesa – Impegni estinzioni anticipate) / Debito da finanziamento al 31 dicembre anno precedente (2)	7,80
10.3 Sostenibilità debiti finanziari	[Impegni (Totale 1.7 Interessi passivi – Interessi di mora (U.1.07.06.02.000) – Interessi per anticipazioni prestiti (U.1.07.06.04.000) + Titolo 4 della spesa – estinzioni anticipate) – (Accertamenti Entrate categoria E.4.02.06.00.000 Contributi agli investimenti direttamente destinati al rimborso di prestiti da amministrazioni pubbliche) + Trasferimenti in conto capitale per assunzione di debiti dell'amministrazione da parte di amministrazioni pubbliche (E.4.03.01.00.000) + Trasferimenti in conto capitale da parte di amministrazioni pubbliche per cancellazione di debiti dell'amministrazione (E.4.03.04.00.000)] / Accertamenti titoli 1, 2 e 3	8,28
10.4 Indebitamento procapite (in valore assoluto)	Debito di finanziamento al 31/12 (2) / popolazione residente (al 1° gennaio dell'esercizio di riferimento o, se non disponibile, al 1° gennaio dell'ultimo anno disponibile)	729,93
<b>11 Composizione dell'avanzo di amministrazione (4)</b>		
11.1 Incidenza quota libera di parte corrente nell'avanzo	Quota libera di parte corrente dell'avanzo/Avanzo di amministrazione (5)	0,00
11.2 Incidenza quota libera in c/capitale nell'avanzo	Quota libera in conto capitale dell'avanzo/Avanzo di amministrazione (6)	0,00
11.3 Incidenza quota accantonata nell'avanzo	Quota accantonata dell'avanzo/Avanzo di amministrazione (7)	0,00
11.4 Incidenza quota vincolata nell'avanzo	Quota vincolata dell'avanzo/Avanzo di amministrazione	0,00
<b>12 Disavanzo di amministrazione</b>		
12.1 Quota disavanzo ripianato nell'esercizio	Disavanzo di amministrazione esercizio precedente – Disavanzo di amministrazione esercizio in corso / Totale Disavanzo esercizio precedente (3)	65,29
12.2 Incremento del disavanzo rispetto all'esercizio precedente	Disavanzo di amministrazione esercizio in corso – Disavanzo di amministrazione esercizio precedente / Totale Disavanzo esercizio precedente (3)	0,00
12.3 Sostenibilità patrimoniale del disavanzo	Totale disavanzo di amministrazione (3) / Patrimonio netto (1)	8,58
12.4 Sostenibilità disavanzo effettivamente a carico dell'esercizio	Disavanzo iscritto in spesa del conto del bilancio / (Accertamenti dei titoli 1, 2 e 3 delle entrate e trasferimenti in conto capitale per ripiano disavanzi pregressi)	4,96
<b>13 Debiti fuori bilancio</b>		



## Indicatori sintetici Rendiconto esercizio 2023

TIPOLOGIA INDICATORE	DEFINIZIONE	VALORE INDICATORE
		(dati percentuali) <b>2023</b>
13.1 Debiti riconosciuti e finanziati	Importo Debiti fuori bilancio riconosciuti e finanziati / Totale impegni titolo I e titolo II	2,99
13.2 Debiti in corso di riconoscimento	Importo debiti fuori bilancio in corso di riconoscimento/Totale accertamento entrate dei titoli 1, 2 e 3	0,36
13.3 Debiti riconosciuti e in corso di finanziamento	Importo Debiti fuori bilancio riconosciuti e in corso di finanziamento/Totale accertamento entrate dei titoli 1, 2 e 3	0,06
<b>14 Fondo pluriennale vincolato</b>		
14.1 Utilizzo del FPV	(Fondo pluriennale vincolato corrente e capitale iscritto in entrata del bilancio - Quota del fondo pluriennale vincolato corrente e capitale non utilizzata nel corso dell'esercizio e rinviata agli esercizi successivi) / Fondo pluriennale vincolato corrente e capitale iscritto in entrata nel bilancio	100,00
<b>15 Partite di giro e conto terzi</b>		
15.1 Incidenza partite di giro e conto terzi in entrata	Totale accertamenti Entrate per conto terzi e partite di giro / Totale accertamenti primi tre titoli delle entrate (al netto delle operazioni riguardanti la gestione della cassa vincolata)	31,50
15.2 Incidenza partite di giro e conto terzi in uscita	Totale impegni Uscite per conto terzi e partite di giro / Totale impegni del titolo I della spesa (al netto delle operazioni riguardanti la gestione della cassa vincolata)	40,13

(1) Il Patrimonio Netto è pari alla Lettera A) dello stato patrimoniale passivo. Gli enti locali delle Autonomie speciali che adottano il DLgs 118/2011 a decorrere dal 2016 e gli enti locali con popolazione inferiore a 5.000 abitanti elaborano l'indicatore a decorrere dal 2017.

(2) Il debito da finanziamento è pari alla Lettera D1 dello stato patrimoniale passivo. Gli enti locali delle Autonomie speciali che adottano il DLgs 118/2011 a decorrere dal 2016 e gli enti locali con popolazione inferiore a 5.000 abitanti elaborano l'indicatore a decorrere dal 2017.

(3) Indicatore da rappresentare solo in caso di disavanzo di amministrazione. Il disavanzo di amministrazione è pari alla lettera E dell'allegato al rendiconto riguardante il risultato di amministrazione dell'esercizio di riferimento.

(4) Da compilare solo se la voce E, dell'allegato al rendiconto concernente il risultato di amministrazione è positivo o pari a 0.

(5) La quota libera di parte corrente del risultato di amministrazione è pari alla voce E riportata nell'allegato a) al rendiconto. Il risultato di amministrazione è pari alla lettera A del predetto allegato a)

(6) La quota libera in c/capitale del risultato di amministrazione è pari alla voce D riportata nell'allegato a) al rendiconto. Il risultato di amministrazione è pari alla lettera A riportata nel predetto allegato a)

(7) La quota accantonata del risultato di amministrazione è pari alla voce B riportata nell'allegato a) al rendiconto. Il risultato di amministrazione è pari alla lettera A del predetto allegato a).

(8) La quota vincolata del risultato di amministrazione è pari alla voce C riportata nell'allegato a) al rendiconto. Il risultato di amministrazione è pari alla lettera A riportata nel predetto allegato a).

(9) Indicare al numeratore solo la quota del finanziamento destinata alla copertura di investimenti, e al denominatore escludere gli investimenti che, nell'esercizio, sono finanziati dal FPV.



## Indicatori analitici concernenti la composizione delle entrate e l'effettiva capacità di riscossione Rendiconto esercizio 2023

Titolo Tipologia	Denominazione	Composizione delle entrate (valori percentuali)			Percentuale di riscossione				
		Previsioni iniziali competenza/ totale previsioni iniziali competenza	Previsioni definitive competenza/ totale previsioni definitive competenza	Accertamenti/ Totale Accertamenti	% di riscossione prevista nel bilancio di previsione iniziale: Previsioni iniziali cassa/ (previsioni iniziali competenza +	% di riscossione prevista nelle previsioni definitive: Previsioni definitive cassa/ (previsioni definitive competenza +	% di riscossione complessiva: (Riscossioni c/comp+ Riscossioni c/residui)/ (Accertamenti + residui definitivi iniziali)	% di riscossione dei crediti esigibili nell'esercizio: Riscossioni c/comp/ Accertamenti di competenza	% di riscossione dei crediti esigibili negli esercizi precedenti: Riscossioni c/residui/ residui definitivi iniziali
Titolo 1	Entrate correnti di natura tributaria, contributiva e perequativa								
1.0101	Tipologia 101: Imposte, tasse e proventi assimilati	11,53	10,07	28,88	77,90	109,60	52,03	72,91	17,59
1.0104	Tipologia 104: Compartecipazioni di tributi	1,54	1,35	4,50	100,00	100,00	99,83	100,00	2,78
1.0301	Tipologia 301: Fondi perequativi da Amministrazioni Centrali	3,00	2,74	8,45	100,00	101,88	97,72	99,56	0,00
1.0302	Tipologia 302: Fondi perequativi dalla Regione o Provincia autonoma (solo per Enti locali)	0,00	0,00	0,00	0,00	0,00	0,00	0,00	0,00
Titolo 1	Totale Entrate correnti di natura tributaria, contributiva e perequativa	16,07	14,16	41,83	82,39	107,75	62,26	81,21	17,43
Titolo 2	Trasferimenti correnti								
2.0101	Tipologia 101: Trasferimenti correnti da Amministrazioni pubbliche	8,30	8,83	13,72	100,00	104,84	64,87	69,26	52,75
2.0102	Tipologia 102: Trasferimenti correnti da Famiglie	0,00	0,00	0,00	0,00	0,00	0,00	0,00	0,00
2.0103	Tipologia 103: Trasferimenti correnti da Imprese	0,00	0,00	0,00	0,00	0,00	0,00	0,00	0,00
2.0104	Tipologia 104: Trasferimenti correnti da Istituzioni Sociali Private	0,00	0,00	0,00	0,00	0,00	0,00	0,00	0,00
2.0105	Tipologia 105: Trasferimenti correnti dall'Unione europea e dal Resto del Mondo	0,00	0,11	0,00	100,00	100,00	0,00	0,00	0,00
Titolo 2	Totale Trasferimenti correnti	8,30	8,95	13,73	100,00	104,79	64,85	69,23	52,75
Titolo 3	Entrate extratributarie								
3.0100	Tipologia 100: Vendita di beni e servizi e proventi derivanti dalla gestione dei beni	1,89	1,74	3,43	98,34	110,62	48,19	90,52	14,47
3.0200	Tipologia 200: Proventi derivanti dall'attività di controllo e repressione delle irregolarità e degli illeciti	0,33	0,29	0,43	100,00	102,14	53,12	67,15	39,82
3.0300	Tipologia 300: Interessi attivi	0,00	0,00	0,01	0,00	100,00	100,00	100,00	0,00
3.0400	Tipologia 400: Altre entrate da redditi da capitale	0,00	0,00	0,00	0,00	0,00	0,00	0,00	0,00



## Indicatori analitici concernenti la composizione delle entrate e l'effettiva capacità di riscossione Rendiconto esercizio 2023

Titolo Tipologia	Denominazione	Composizione delle entrate (valori percentuali)			Percentuale di riscossione				
		Previsioni iniziali competenza/ totale previsioni iniziali competenza	Previsioni definitive competenza/ totale previsioni definitive competenza	Accertamenti/ Totale Accertamenti	% di riscossione prevista nel bilancio di previsione iniziale: Previsioni iniziali cassa/ (previsioni iniziali competenza +	% di riscossione prevista nelle previsioni definitive: Previsioni definitive cassa/ (previsioni definitive competenza +	% di riscossione complessiva: (Riscossioni c/comp+ Riscossioni c/residui)/ (Accertamenti + residui definitivi iniziali)	% di riscossione dei crediti esigibili nell'esercizio: Riscossioni c/comp/ Accertamenti di competenza	% di riscossione dei crediti esigibili negli esercizi precedenti: Riscossioni c/residui/ residui definitivi iniziali
3.0500	Tipologia 500: Rimborsi e altre entrate correnti	0,65	0,64	1,32	100,00	102,20	41,25	72,81	14,30
Titolo 3	Totale Entrate extratributarie	2,87	2,68	5,19	98,95	107,66	46,87	84,07	16,26
Titolo 4	Entrate in conto capitale								
4.0100	Tipologia 100: Tributi in conto capitale	0,02	0,01	0,07	100,00	100,00	100,00	100,00	0,00
4.0200	Tipologia 200: Contributi agli investimenti	32,02	32,48	5,68	100,00	100,13	26,85	88,30	0,69
4.0300	Tipologia 300: Altri trasferimenti in conto capitale	1,74	1,97	0,00	100,00	100,00	0,00	0,00	0,00
4.0400	Tipologia 400: Entrate da alienazione di beni materiali e immateriali	0,74	0,65	0,44	100,00	100,00	28,99	28,99	0,00
4.0500	Tipologia 500: Altre entrate in conto capitale	0,31	0,27	0,49	100,00	100,00	77,32	100,00	0,91
Titolo 4	Totale Entrate in conto capitale	34,83	35,39	6,68	100,00	100,12	26,59	85,35	0,62
Titolo 5	Entrate da riduzione di attività finanziarie								
5.0100	Tipologia 100: Alienazione di attività finanziarie	0,00	0,00	0,00	0,00	0,00	0,00	0,00	0,00
5.0200	Tipologia 200: Riscossione crediti di breve termine	0,00	0,00	0,00	0,00	0,00	0,00	0,00	0,00
5.0300	Tipologia 300: Riscossione crediti di medio-lungo termine	0,00	0,00	0,00	0,00	0,00	0,00	0,00	0,00
5.0400	Tipologia 400: Altre entrate per riduzione di attività finanziarie	0,00	0,00	0,00	0,00	0,00	0,00	0,00	0,00
Titolo 5	Totale Entrate da riduzione di attività finanziarie	0,00	0,00	0,00	0,00	0,00	0,00	0,00	0,00
Titolo 6	Accensione prestiti								
6.0100	Tipologia 100: Emissione di titoli obbligazionari	0,00	0,00	0,00	0,00	0,00	0,00	0,00	0,00
6.0200	Tipologia 200: Accensione prestiti a breve termine	0,00	0,00	0,00	0,00	0,00	0,00	0,00	0,00
6.0300	Tipologia 300: Accensione mutui e altri finanziamenti a medio lungo termine	0,00	0,00	0,00	100,00	179,27	0,00	0,00	0,00
6.0400	Tipologia 400: Altre forme di indebitamento	0,00	0,00	0,00	0,00	0,00	0,00	0,00	0,00



**Indicatori analitici concernenti la composizione delle entrate e l'effettiva capacità di riscossione  
Rendiconto esercizio 2023**

Titolo Tipologia	Denominazione	Composizione delle entrate (valori percentuali)			Percentuale di riscossione				
		Previsioni iniziali competenza/ totale previsioni iniziali competenza	Previsioni definitive competenza/ totale previsioni definitive competenza	Accertamenti/ Totale Accertamenti	% di riscossione prevista nel bilancio di previsione iniziale: Previsioni iniziali cassa/ (previsioni iniziali competenza +	% di riscossione prevista nelle previsioni definitive: Previsioni definitive cassa/ (previsioni definitive competenza +	% di riscossione complessiva: (Riscossioni c/comp+ Riscossioni c/residui)/ (Accertamenti + residui definitivi iniziali)	% di riscossione dei crediti esigibili nell'esercizio: Riscossioni c/comp/ Accertamenti di competenza	% di riscossione dei crediti esigibili negli esercizi precedenti: Riscossioni c/residui/ residui definitivi iniziali
Titolo 6	Totale Accensione prestiti	0,00	0,00	0,00	100,00	179,27	0,00	0,00	0,00
Titolo 7	Anticipazioni da istituto tesoriere/cassiere								
7.0100	Tipologia 100: Anticipazioni da istituto tesoriere/cassiere	13,83	12,08	0,00	100,00	100,00	0,00	0,00	0,00
Titolo 7	Totale Anticipazioni da istituto tesoriere/cassiere	13,83	12,08	0,00	100,00	100,00	0,00	0,00	0,00
Titolo 9	Entrate per conto terzi e partite di giro								
9.0100	Tipologia 100: Entrate per partite di giro	23,52	26,26	32,48	100,00	100,55	97,85	99,40	1,20
9.0200	Tipologia 200: Entrate per conto terzi	0,57	0,50	0,09	100,00	101,80	55,58	93,12	0,00
Titolo 9	Totale Entrate per conto terzi e partite di giro	24,09	26,76	32,57	100,00	100,57	97,66	99,38	1,08
	<b>TOTALE ENTRATE</b>	<b>100,00</b>	<b>100,00</b>	<b>100,00</b>	<b>96,74</b>	<b>102,23</b>	<b>63,95</b>	<b>85,91</b>	<b>15,17</b>



## Indicatori analitici concernenti la composizione delle spese per missioni e programmi Rendiconto esercizio 2023

MISSIONI E PROGRAMMI	COMPOSIZIONE DELLE SPESE PER MISSIONI E PROGRAMMI (dati percentuali)						
	Previsioni iniziali		Previsioni definitive		Dati di rendiconto		
	Incidenza Missioni/Programmi : Previsioni stanziamento/ totale previsioni missioni	di cui Incidenza FPV: Previsioni stanziamento FPV/ Previsione FPV totale	Incidenza Missioni/Programmi : Previsioni stanziamento/ totale previsioni missioni	di cui Incidenza FPV: Previsioni stanziamento FPV/ Previsione FPV totale	Incidenza Missione programma: (Impegni + FPV)/(Totale impegni + Totale	di cui incidenza FPV: FPV / Totale FPV	di cui incidenza economie di spesa: Economie di competenza/ Totale Economie di competenza
Missione 1 Servizi istituzionali, generali e di gestione							
1.01 Programma 1: Organi istituzionali	0,34	0,00	0,28	0,00	0,64	0,00	0,14
1.02 Programma 2: Segreteria generale	0,67	0,00	0,96	2,90	1,79	2,90	0,63
1.03 Programma 3: Gestione economica, finanziaria, programmazione e provveditorato	0,59	0,00	0,71	1,50	2,15	1,50	0,15
1.04 Programma 4: Gestione delle entrate tributarie e servizi fiscali	0,58	0,00	0,49	0,00	1,53	0,00	0,08
1.05 Programma 5: Gestione dei beni demaniali e patrimoniali	0,57	0,00	0,54	0,15	1,10	0,15	0,32
1.06 Programma 6: Ufficio tecnico	22,20	0,00	20,49	6,03	2,95	6,03	27,35
1.07 Programma 7: Elezioni e consultazioni popolari - Anagrafe e stato civile	0,14	0,00	0,17	0,72	0,55	0,72	0,03
1.08 Programma 8: Statistica e sistemi informativi	0,13	0,00	0,10	0,00	0,24	0,00	0,05
1.09 Programma 9: Assistenza tecnico-amministrativa agli enti locali	0,00	0,00	0,00	0,00	0,00	0,00	0,00
1.10 Programma 10: Risorse umane	1,25	0,00	1,64	43,88	5,31	43,88	0,21
1.11 Programma 11: Altri servizi generali	0,27	0,00	0,51	0,17	1,73	0,17	0,03
Missione 1 Totale Servizi istituzionali, generali e di gestione	26,75	0,00	25,89	55,36	17,97	55,36	28,99
Missione 2 Giustizia							
2.01 Programma 1: Uffici giudiziari	0,21	0,00	0,22	4,42	0,75	4,42	0,02
2.02 Programma 2: Casa circondariale e altri servizi	0,00	0,00	0,00	0,00	0,00	0,00	0,00
Missione 2 Totale Giustizia	0,21	0,00	0,22	4,42	0,75	4,42	0,02
Missione 3 Ordine pubblico e sicurezza							
3.01 Programma 1: Polizia locale e amministrativa	0,83	0,00	0,75	0,85	2,37	0,85	0,12
3.02 Programma 2: Sistema integrato di sicurezza urbana	0,00	0,00	0,00	0,00	0,00	0,00	0,00
Missione 3 Totale Ordine pubblico e sicurezza	0,83	0,00	0,75	0,85	2,37	0,85	0,12
Missione 4 Istruzione e diritto allo studio							



## Indicatori analitici concernenti la composizione delle spese per missioni e programmi Rendiconto esercizio 2023

MISSIONI E PROGRAMMI	COMPOSIZIONE DELLE SPESE PER MISSIONI E PROGRAMMI (dati percentuali)						
	Previsioni iniziali		Previsioni definitive		Dati di rendiconto		
	Incidenza Missioni/Programmi : Previsioni stanziamento/ totale previsioni missioni	di cui Incidenza FPV: Previsioni stanziamento FPV/ Previsione FPV totale	Incidenza Missioni/Programmi : Previsioni stanziamento/ totale previsioni missioni	di cui Incidenza FPV: Previsioni stanziamento FPV/ Previsione FPV totale	Incidenza Missione programma: (Impegni + FPV)/(Totale impegni + Totale	di cui incidenza FPV: FPV / Totale FPV	di cui incidenza economie di spesa: Economie di competenza/ Totale Economie di competenza
4.01 Programma 1: Istruzione prescolastica	0,18	0,00	0,17	0,00	0,45	0,00	0,06
4.02 Programma 2: Altri ordini di istruzione non universitaria	7,91	0,00	6,88	0,00	1,49	0,00	8,99
4.04 Programma 4: Istruzione universitaria	0,00	0,00	0,00	0,00	0,00	0,00	0,00
4.05 Programma 5: Istruzione tecnica superiore	0,00	0,00	0,00	0,00	0,00	0,00	0,00
4.06 Programma 6: Servizi ausiliari all'istruzione	0,26	0,00	0,22	0,00	0,53	0,00	0,09
4.07 Programma 7: Diritto allo studio	0,07	0,00	0,16	0,00	0,48	0,00	0,03
Missione 4 Totale Istruzione e diritto allo studio	8,42	0,00	7,42	0,00	2,95	0,00	9,17
Missione 5 Tutela e valorizzazione dei beni e delle attività culturali							
5.01 Programma 1: Valorizzazione dei beni di interesse storico.	0,00	0,00	0,00	0,00	0,00	0,00	0,00
5.02 Programma 2: Attività culturali e interventi diversi nel settore culturale	0,23	0,00	0,24	0,02	0,46	0,02	0,15
Missione 5 Totale Tutela e valorizzazione dei beni e delle attività culturali	0,23	0,00	0,24	0,02	0,46	0,02	0,15
Missione 6 Politiche giovanili, sport e tempo libero							
6.01 Programma 1: Sport e tempo libero	0,61	0,00	0,51	0,00	0,60	0,00	0,47
6.02 Programma 2: Giovani	0,00	0,00	0,00	0,00	0,00	0,00	0,00
Missione 6 Totale Politiche giovanili, sport e tempo libero	0,61	0,00	0,51	0,00	0,60	0,00	0,47
Missione 7 Turismo							
7.01 Programma 1: Sviluppo e valorizzazione del turismo	0,13	0,00	0,11	0,00	0,03	0,00	0,15
Missione 7 Totale Turismo	0,13	0,00	0,11	0,00	0,03	0,00	0,15
Missione 8 Assetto del territorio ed edilizia abitativa							
8.01 Programma 1: Urbanistica e assetto del territorio	0,53	0,00	0,46	0,00	0,66	0,00	0,39
8.02 Programma 2: Edilizia residenziale pubblica e locale e piani di edilizia economico-popolare	0,00	0,00	0,00	0,00	0,00	0,00	0,00
Missione 8 Totale Assetto del territorio ed edilizia abitativa	0,53	0,00	0,46	0,00	0,66	0,00	0,39



## Indicatori analitici concernenti la composizione delle spese per missioni e programmi Rendiconto esercizio 2023

MISSIONI E PROGRAMMI	COMPOSIZIONE DELLE SPESE PER MISSIONI E PROGRAMMI (dati percentuali)						
	Previsioni iniziali		Previsioni definitive		Dati di rendiconto		
	Incidenza Missioni/Programmi : Previsioni stanziamento/ totale previsioni missioni	di cui Incidenza FPV: Previsioni stanziamento FPV/ Previsione FPV totale	Incidenza Missioni/Programmi : Previsioni stanziamento/ totale previsioni missioni	di cui Incidenza FPV: Previsioni stanziamento FPV/ Previsione FPV totale	Incidenza Missione programma: (Impegni + FPV)/(Totale impegni + Totale	di cui incidenza FPV: FPV / Totale FPV	di cui incidenza economie di spesa: Economie di competenza/ Totale Economie di competenza
Missione 9 Sviluppo sostenibile e tutela del territorio e dell'ambiente							
9.01 Programma 1: Difesa del suolo	2,55	0,00	2,14	0,00	0,00	0,00	2,98
9.02 Programma 2: Tutela, valorizzazione e recupero ambientale	0,31	0,00	0,31	0,01	0,82	0,01	0,10
9.03 Programma 3: Rifiuti	5,88	0,00	8,86	0,00	13,10	0,00	7,21
9.04 Programma 4: Servizio idrico integrato	0,10	0,00	0,08	0,00	0,25	0,00	0,02
9.05 Programma 5: Aree protette, parchi naturali, protezione naturalistica e forestazione	0,00	0,00	0,00	0,00	0,00	0,00	0,00
9.06 Programma 6: Tutela e valorizzazione delle risorse idriche	0,00	0,00	0,00	0,00	0,00	0,00	0,00
9.07 Programma 7: Sviluppo sostenibile territorio montano piccoli Comuni	0,00	0,00	0,00	0,00	0,00	0,00	0,00
9.08 Programma 8: Qualità dell'aria e riduzione dell'inquinamento	0,00	0,00	0,00	0,00	0,00	0,00	0,00
Missione 9 Totale Sviluppo sostenibile e tutela del territorio e dell'ambiente	8,84	0,00	11,39	0,01	14,17	0,01	10,30
Missione 10 Trasporti e diritto alla mobilità							
10.01 Programma 1: Trasporto ferroviario	0,00	0,00	0,00	0,00	0,00	0,00	0,00
10.02 Programma 2: Trasporto pubblico locale	0,42	0,00	0,37	0,00	1,20	0,00	0,05
10.03 Programma 3: Trasporto per vie d'acqua	0,00	0,00	0,00	0,00	0,00	0,00	0,00
10.04 Programma 4: Altre modalità di trasporto	0,00	0,00	0,00	0,00	0,00	0,00	0,00
10.05 Programma 5: Viabilità e infrastrutture stradali	1,81	0,00	1,76	15,64	4,43	15,64	0,71
Missione 10 Totale Trasporti e diritto alla mobilità	2,23	0,00	2,13	15,64	5,62	15,64	0,76
Missione 11 Soccorso civile							
11.01 Programma 1: Sistema di protezione civile	0,01	0,00	0,02	0,00	0,05	0,00	0,00
11.02 Programma 2: Interventi a seguito di calamità naturali	0,00	0,00	0,00	0,00	0,00	0,00	0,00
Missione 11 Totale Soccorso civile	0,01	0,00	0,02	0,00	0,05	0,00	0,00
Missione 12 Diritti sociali, politiche sociali e famiglia							





## Indicatori analitici concernenti la composizione delle spese per missioni e programmi Rendiconto esercizio 2023

MISSIONI E PROGRAMMI		COMPOSIZIONE DELLE SPESE PER MISSIONI E PROGRAMMI (dati percentuali)						
		Previsioni iniziali		Previsioni definitive		Dati di rendiconto		
		Incidenza Missioni/Programmi : Previsioni stanziamento/ totale previsioni missioni	di cui Incidenza FPV: Previsioni stanziamento FPV/ Previsione FPV totale	Incidenza Missioni/Programmi : Previsioni stanziamento/ totale previsioni missioni	di cui Incidenza FPV: Previsioni stanziamento FPV/ Previsione FPV totale	Incidenza Missione programma: (Impegni + FPV)/(Totale impegni + Totale	di cui incidenza FPV: FPV / Totale FPV	di cui incidenza economie di spesa: Economie di competenza/ Totale Economie di competenza
12.01	Programma 1: Interventi per l'infanzia e i minori e per asili nido	0,82	0,00	0,80	0,00	1,27	0,00	0,62
12.02	Programma 2: Interventi per la disabilità	0,47	0,00	0,39	0,00	0,86	0,00	0,21
12.03	Programma 3: Interventi per gli anziani	1,10	0,00	0,99	0,00	1,06	0,00	0,95
12.04	Programma 4: Interventi per soggetti a rischio di esclusione sociale	0,97	0,00	0,99	0,00	1,46	0,00	0,81
12.05	Programma 5: Interventi per le famiglie	3,09	0,00	3,89	0,00	4,99	0,00	3,46
12.06	Programma 6: Interventi per il diritto alla casa	0,29	0,00	0,24	0,00	0,16	0,00	0,28
12.07	Programma 7: Programmazione e governo della rete dei servizi sociosanitari e sociali	0,27	0,00	0,26	0,96	0,89	0,96	0,02
12.08	Programma 8: Cooperazione e associazionismo	0,00	0,00	0,00	0,00	0,00	0,00	0,00
12.09	Programma 9: Servizio necroscopico e cimiteriale	0,85	0,00	0,89	19,01	2,12	19,01	0,40
Missione 12 Totale Diritti sociali, politiche sociali e famiglia		7,87	0,00	8,45	19,97	12,83	19,97	6,74
Missione 13 Tutela della salute								
13.01	Programma 1: Servizio sanitario regionale - finanziamento ordinario corrente per la garanzia dei LEA	0,00	0,00	0,00	0,00	0,00	0,00	0,00
13.02	Programma 2: Servizio sanitario regionale - finanziamento aggiuntivo corrente per livelli di assistenza superiori ai LEA	0,00	0,00	0,00	0,00	0,00	0,00	0,00
13.03	Programma 3: Servizio sanitario regionale - finanziamento aggiuntivo corrente per la copertura dello squilibrio di bilancio corrente	0,00	0,00	0,00	0,00	0,00	0,00	0,00
13.04	Programma 4: Servizio sanitario regionale - ripiano di disavanzi sanitari relativi ad esercizi pregressi	0,00	0,00	0,00	0,00	0,00	0,00	0,00
13.05	Programma 5: Servizio sanitario regionale - investimenti sanitari	0,00	0,00	0,00	0,00	0,00	0,00	0,00
13.06	Programma 6: Servizio sanitario regionale - restituzione maggiori gettiti SSN	0,00	0,00	0,00	0,00	0,00	0,00	0,00
13.07	Programma 7: Ulteriori spese in materia sanitaria	0,19	0,00	0,16	0,00	0,53	0,00	0,01
Missione 13 Totale Tutela della salute		0,19	0,00	0,16	0,00	0,53	0,00	0,01
Missione 14 Sviluppo economico e competitività								



## Indicatori analitici concernenti la composizione delle spese per missioni e programmi Rendiconto esercizio 2023

MISSIONI E PROGRAMMI		COMPOSIZIONE DELLE SPESE PER MISSIONI E PROGRAMMI (dati percentuali)						
		Previsioni iniziali		Previsioni definitive		Dati di rendiconto		
		Incidenza Missioni/Programmi : Previsioni stanziamento/ totale previsioni missioni	di cui Incidenza FPV: Previsioni stanziamento FPV/ Previsione FPV totale	Incidenza Missioni/Programmi : Previsioni stanziamento/ totale previsioni missioni	di cui Incidenza FPV: Previsioni stanziamento FPV/ Previsione FPV totale	Incidenza Missione programma: (Impegni + FPV)/(Totale impegni + Totale	di cui incidenza FPV: FPV / Totale FPV	di cui incidenza economie di spesa: Economie di competenza/ Totale Economie di competenza
14.01	Programma 1: Industria PMI e Artigianato	0,02	0,00	0,02	0,00	0,04	0,00	0,01
14.02	Programma 2: Commercio - reti distributive - tutela dei consumatori	0,08	0,00	0,07	0,10	0,23	0,10	0,00
14.03	Programma 3: Ricerca e innovazione	0,00	0,00	0,00	0,00	0,00	0,00	0,00
14.04	Programma 4: Reti e altri servizi di pubblica utilità	0,00	0,00	0,00	0,00	0,00	0,00	0,00
Missione 14 Totale Sviluppo economico e competitività		0,11	0,00	0,09	0,10	0,27	0,10	0,01
Missione 15 Politiche per il lavoro e la formazione professionale								
15.01	Programma 1: Servizi per lo sviluppo del mercato del lavoro	0,00	0,00	0,14	0,00	0,11	0,00	0,15
15.02	Programma 2: Formazione professionale	0,00	0,00	0,00	0,00	0,00	0,00	0,00
15.03	Programma 3: Sostegno all'occupazione	0,00	0,00	0,00	0,00	0,00	0,00	0,00
Missione 15 Totale Politiche per il lavoro e la formazione professionale		0,00	0,00	0,14	0,00	0,11	0,00	0,15
Missione 16 Agricoltura, politiche agroalimentari e pesca								
16.01	Programma 1: Sviluppo del settore agricolo e del sistema agroalimentare	0,04	0,00	0,03	0,26	0,08	0,26	0,01
16.02	Programma 2: Caccia e pesca	0,12	0,00	0,17	0,00	0,00	0,00	0,24
Missione 16 Totale Agricoltura, politiche agroalimentari e pesca		0,16	0,00	0,21	0,26	0,08	0,26	0,26
Missione 17 Energia e diversificazione delle fonti energetiche								
17.01	Programma 1: Fonti energetiche	0,04	0,00	0,13	3,36	0,45	3,36	0,00
Missione 17 Totale Energia e diversificazione delle fonti energetiche		0,04	0,00	0,13	3,36	0,45	3,36	0,00
Missione 18 Relazioni con le altre autonomie territoriali e locali								
18.01	Programma 1: Relazioni finanziarie con le altre autonomie territoriali	0,00	0,00	0,00	0,00	0,00	0,00	0,00
Missione 18 Totale Relazioni con le altre autonomie territoriali e locali		0,00	0,00	0,00	0,00	0,00	0,00	0,00
Missione 19 Relazioni internazionali								
19.01	Programma 1: Relazioni internazionali e Cooperazione allo sviluppo	0,00	0,00	0,00	0,00	0,00	0,00	0,00



## Indicatori analitici concernenti la composizione delle spese per missioni e programmi Rendiconto esercizio 2023

MISSIONI E PROGRAMMI	COMPOSIZIONE DELLE SPESE PER MISSIONI E PROGRAMMI (dati percentuali)						
	Previsioni iniziali		Previsioni definitive		Dati di rendiconto		
	Incidenza Missioni/Programmi : Previsioni stanziamento/ totale previsioni missioni	di cui Incidenza FPV: Previsioni stanziamento FPV/ Previsione FPV totale	Incidenza Missioni/Programmi : Previsioni stanziamento/ totale previsioni missioni	di cui Incidenza FPV: Previsioni stanziamento FPV/ Previsione FPV totale	Incidenza Missione programma: (Impegni + FPV)/(Totale impegni + Totale	di cui incidenza FPV: FPV / Totale FPV	di cui incidenza economie di spesa: Economie di competenza/ Totale Economie di competenza
Missione 19 Totale Relazioni internazionali	0,00	0,00	0,00	0,00	0,00	0,00	0,00
Missione 20 Fondi e accantonamenti							
20.01 Programma 1: Fondo di riserva	0,18	0,00	0,12	0,00	0,00	0,00	0,17
20.02 Programma 2: Fondo crediti di dubbia esigibilità	1,97	0,00	1,85	0,00	0,00	0,00	2,57
20.03 Programma 3: Altri Fondi	0,53	0,00	0,42	0,00	0,00	0,00	0,58
Missione 20 Totale Fondi e accantonamenti	2,69	0,00	2,39	0,00	0,00	0,00	3,33
Missione 50 Debito pubblico							
50.01 Programma 1: Quota interessi ammortamento mutui e prestiti obbligazionari	0,00	0,00	0,00	0,00	0,00	0,00	0,00
50.02 Programma 2: Quota capitale ammortamento mutui e prestiti obbligazionari	1,92	0,00	1,62	0,00	3,65	0,00	0,82
Missione 50 Totale Debito pubblico	1,92	0,00	1,62	0,00	3,65	0,00	0,82
Missione 60 Anticipazioni finanziarie							
60.01 Programma 1: Restituzione anticipazione di tesoreria	13,95	0,00	11,72	0,00	0,00	0,00	16,31
Missione 60 Totale Anticipazioni finanziarie	13,95	0,00	11,72	0,00	0,00	0,00	16,31
Missione 99 Servizi per conto terzi							
99.01 Programma 1: Servizi per conto terzi e Partite di giro	24,29	0,00	25,96	0,00	36,44	0,00	21,86
99.02 Programma 2: Anticipazioni per il finanziamento del sistema sanitario nazionale	0,00	0,00	0,00	0,00	0,00	0,00	0,00
Missione 99 Totale Servizi per conto terzi	24,29	0,00	25,96	0,00	36,44	0,00	21,86



## Indicatori concernenti la capacità di pagare spese per missioni e programmi Rendiconto esercizio 2023

MISSIONI E PROGRAMMI	CAPACITA' DI PAGARE SPESE NEL CORSO DELL'ESERCIZIO 20.. (dati percentuali)				
	Capacità di pagamento nel bilancio di previsione iniziale: Previsioni iniziali cassa/ (residui +previsioni iniziali competenza- FPV)	Capacità di pagamento nelle previsioni definitive: Previsioni definitive cassa/ (residui +previsioni definitive competenza- FPV)	Capacità di pagamento a consuntivo: (Pagam. c/comp+ Pagam. c/residui) / (Impegni + residui definitivi iniziali)	Capacità di pagamento delle spese nell'esercizio: Pagam. c/comp/ Impegni	Capacità di pagamento delle spese esigibili negli esercizi precedenti: Pagam. c/residui / residui definitivi iniziali
Missione 1 Servizi istituzionali, generali e di gestione					
1.01 Programma 1: Organi istituzionali	100,00	101,82	72,85	87,54	40,94
1.02 Programma 2: Segreteria generale	100,00	103,19	70,97	69,09	73,82
1.03 Programma 3: Gestione economica, finanziaria, programmazione e provveditorato	100,00	100,96	86,88	83,04	92,53
1.04 Programma 4: Gestione delle entrate tributarie e servizi fiscali	100,00	103,21	44,69	63,58	25,36
1.05 Programma 5: Gestione dei beni demaniali e patrimoniali	100,00	103,21	61,30	68,15	46,00
1.06 Programma 6: Ufficio tecnico	100,00	100,09	53,37	59,85	43,70
1.07 Programma 7: Elezioni e consultazioni popolari - Anagrafe e stato civile	100,00	103,48	81,40	81,23	81,77
1.08 Programma 8: Statistica e sistemi informativi	100,00	100,31	56,78	47,93	79,81
1.09 Programma 9: Assistenza tecnico-amministrativa agli enti locali	0,00	0,00	0,00	0,00	0,00
1.10 Programma 10: Risorse umane	100,00	102,80	62,80	62,36	66,11
1.11 Programma 11: Altri servizi generali	100,00	101,18	39,08	40,84	32,08
Missione 1 Totale Servizi istituzionali, generali e di gestione	100,00	100,64	61,87	64,95	55,63
Missione 2 Giustizia					
2.01 Programma 1: Uffici giudiziari	100,00	102,19	51,88	36,22	92,01
2.02 Programma 2: Casa circondariale e altri servizi	0,00	0,00	0,00	0,00	0,00
Missione 2 Totale Giustizia	100,00	102,19	51,88	36,22	92,01
Missione 3 Ordine pubblico e sicurezza					
3.01 Programma 1: Polizia locale e amministrativa	99,78	101,38	75,44	72,01	87,43
3.02 Programma 2: Sistema integrato di sicurezza urbana	0,00	0,00	0,00	0,00	0,00
Missione 3 Totale Ordine pubblico e sicurezza	99,78	101,38	75,44	72,01	87,43
Missione 4 Istruzione e diritto allo studio					
4.01 Programma 1: Istruzione prescolastica	100,00	101,71	38,21	34,52	40,69



## Indicatori concernenti la capacità di pagare spese per missioni e programmi Rendiconto esercizio 2023

MISSIONI E PROGRAMMI	CAPACITA' DI PAGARE SPESE NEL CORSO DELL'ESERCIZIO 20.. (dati percentuali)				
	Capacità di pagamento nel bilancio di previsione iniziale: Previsioni iniziali cassa/ (residui +previsioni iniziali competenza- FPV)	Capacità di pagamento nelle previsioni definitive: Previsioni definitive cassa/ (residui +previsioni definitive competenza- FPV)	Capacità di pagamento a consuntivo: (Pagam. c/comp+ Pagam. c/residui) / (Impegni + residui definitivi iniziali)	Capacità di pagamento delle spese nell'esercizio: Pagam. c/comp/ Impegni	Capacità di pagamento delle spese esigibili negli esercizi precedenti: Pagam. c/residui / residui definitivi iniziali
4.02 Programma 2: Altri ordini di istruzione non universitaria	100,00	100,13	36,69	60,78	23,94
4.04 Programma 4: Istruzione universitaria	0,00	0,00	0,00	0,00	0,00
4.05 Programma 5: Istruzione tecnica superiore	0,00	0,00	0,00	0,00	0,00
4.06 Programma 6: Servizi ausiliari all'istruzione	100,00	100,86	76,45	73,77	90,26
4.07 Programma 7: Diritto allo studio	100,00	100,00	50,90	50,90	0,00
Missione 4 Totale Istruzione e diritto allo studio	100,00	100,22	41,88	57,56	28,96
Missione 5 Tutela e valorizzazione dei beni e delle attività culturali					
5.01 Programma 1: Valorizzazione dei beni di interesse storico.	0,00	0,00	0,00	0,00	0,00
5.02 Programma 2: Attività culturali e interventi diversi nel settore culturale	100,00	100,27	75,46	75,70	74,55
Missione 5 Totale Tutela e valorizzazione dei beni e delle attività culturali	100,00	100,27	75,46	75,70	74,55
Missione 6 Politiche giovanili, sport e tempo libero					
6.01 Programma 1: Sport e tempo libero	100,00	102,48	77,06	80,55	59,65
6.02 Programma 2: Giovani	0,00	0,00	0,00	0,00	0,00
Missione 6 Totale Politiche giovanili, sport e tempo libero	100,00	102,48	77,06	80,55	59,65
Missione 7 Turismo					
7.01 Programma 1: Sviluppo e valorizzazione del turismo	100,00	103,32	61,42	92,48	49,17
Missione 7 Totale Turismo	100,00	103,32	61,42	92,48	49,17
Missione 8 Assetto del territorio ed edilizia abitativa					
8.01 Programma 1: Urbanistica e assetto del territorio	100,00	102,05	43,42	84,15	18,25
8.02 Programma 2: Edilizia residenziale pubblica e locale e piani di edilizia economico-popolare	0,00	0,00	0,00	0,00	0,00
Missione 8 Totale Assetto del territorio ed edilizia abitativa	100,00	102,05	43,42	84,15	18,25
Missione 9 Sviluppo sostenibile e tutela del territorio e dell'ambiente					
9.01 Programma 1: Difesa del suolo	100,00	100,00	0,00	0,00	0,00



## Indicatori concernenti la capacità di pagare spese per missioni e programmi Rendiconto esercizio 2023

MISSIONI E PROGRAMMI	CAPACITA' DI PAGARE SPESE NEL CORSO DELL'ESERCIZIO 20.. (dati percentuali)				
	Capacità di pagamento nel bilancio di previsione iniziale: Previsioni iniziali cassa/ (residui +previsioni iniziali competenza- FPV)	Capacità di pagamento nelle previsioni definitive: Previsioni definitive cassa/ (residui +previsioni definitive competenza- FPV)	Capacità di pagamento a consuntivo: (Pagam. c/comp+ Pagam. c/residui) / (Impegni + residui definitivi iniziali)	Capacità di pagamento delle spese nell'esercizio: Pagam. c/comp/ Impegni	Capacità di pagamento delle spese esigibili negli esercizi precedenti: Pagam. c/residui / residui definitivi iniziali
9.02 Programma 2: Tutela, valorizzazione e recupero ambientale	100,00	102,79	53,15	42,94	72,76
9.03 Programma 3: Rifiuti	100,00	101,26	67,84	77,84	36,49
9.04 Programma 4: Servizio idrico integrato	100,00	103,78	56,63	88,74	38,57
9.05 Programma 5: Aree protette, parchi naturali, protezione naturalistica e forestazione	100,00	100,11	6,71	0,00	6,71
9.06 Programma 6: Tutela e valorizzazione delle risorse idriche	0,00	0,00	0,00	0,00	0,00
9.07 Programma 7: Sviluppo sostenibile territorio montano piccoli Comuni	0,00	0,00	0,00	0,00	0,00
9.08 Programma 8: Qualità dell'aria e riduzione dell'inquinamento	0,00	0,00	0,00	0,00	0,00
Missione 9 Totale Sviluppo sostenibile e tutela del territorio e dell'ambiente	100,00	101,14	66,30	76,00	39,39
Missione 10 Trasporti e diritto alla mobilità					
10.01 Programma 1: Trasporto ferroviario	0,00	0,00	0,00	0,00	0,00
10.02 Programma 2: Trasporto pubblico locale	100,00	100,00	61,62	62,29	60,02
10.03 Programma 3: Trasporto per vie d'acqua	0,00	0,00	0,00	0,00	0,00
10.04 Programma 4: Altre modalità di trasporto	0,00	0,00	0,00	0,00	0,00
10.05 Programma 5: Viabilità e infrastrutture stradali	100,00	100,12	77,79	80,57	72,82
Missione 10 Totale Trasporti e diritto alla mobilità	100,00	100,10	74,24	76,25	70,42
Missione 11 Soccorso civile					
11.01 Programma 1: Sistema di protezione civile	100,00	116,94	48,34	26,87	70,27
11.02 Programma 2: Interventi a seguito di calamità naturali	0,00	0,00	0,00	0,00	0,00
Missione 11 Totale Soccorso civile	100,00	116,94	48,34	26,87	70,27
Missione 12 Diritti sociali, politiche sociali e famiglia					
12.01 Programma 1: Interventi per l'infanzia e i minori e per asili nido	100,00	101,51	34,19	35,07	33,21
12.02 Programma 2: Interventi per la disabilità	100,00	136,87	42,58	81,96	28,63
12.03 Programma 3: Interventi per gli anziani	100,00	101,19	30,42	7,73	48,28



## Indicatori concernenti la capacità di pagare spese per missioni e programmi Rendiconto esercizio 2023

MISSIONI E PROGRAMMI	CAPACITA' DI PAGARE SPESE NEL CORSO DELL'ESERCIZIO 20.. (dati percentuali)				
	Capacità di pagamento nel bilancio di previsione iniziale: Previsioni iniziali cassa/ (residui +previsioni iniziali competenza- FPV)	Capacità di pagamento nelle previsioni definitive: Previsioni definitive cassa/ (residui +previsioni definitive competenza- FPV)	Capacità di pagamento a consuntivo: (Pagam. c/comp+ Pagam. c/residui) / (Impegni + residui definitivi iniziali)	Capacità di pagamento delle spese nell'esercizio: Pagam. c/comp/ Impegni	Capacità di pagamento delle spese esigibili negli esercizi precedenti: Pagam. c/residui / residui definitivi iniziali
12.04 Programma 4: Interventi per soggetti a rischio di esclusione sociale	100,00	100,00	52,17	54,93	25,26
12.05 Programma 5: Interventi per le famiglie	100,00	109,01	35,73	32,02	39,76
12.06 Programma 6: Interventi per il diritto alla casa	100,00	100,00	73,41	56,55	78,94
12.07 Programma 7: Programmazione e governo della rete dei servizi sociosanitari e sociali	100,00	102,02	86,27	87,72	78,20
12.08 Programma 8: Cooperazione e associazionismo	0,00	0,00	0,00	0,00	0,00
12.09 Programma 9: Servizio necroscopico e cimiteriale	100,00	101,03	70,33	68,21	85,29
<b>Missione 12 Totale Diritti sociali, politiche sociali e famiglia</b>	<b>100,00</b>	<b>107,35</b>	<b>43,05</b>	<b>45,13</b>	<b>40,66</b>
<b>Missione 13 Tutela della salute</b>					
13.01 Programma 1: Servizio sanitario regionale - finanziamento ordinario corrente per la garanzia dei LEA	0,00	0,00	0,00	0,00	0,00
13.02 Programma 2: Servizio sanitario regionale - finanziamento aggiuntivo corrente per livelli di assistenza superiori ai LEA	0,00	0,00	0,00	0,00	0,00
13.03 Programma 3: Servizio sanitario regionale - finanziamento aggiuntivo corrente per la copertura dello squilibrio di bilancio corrente	0,00	0,00	0,00	0,00	0,00
13.04 Programma 4: Servizio sanitario regionale - ripiano di disavanzi sanitari relativi ad esercizi pregressi	0,00	0,00	0,00	0,00	0,00
13.05 Programma 5: Servizio sanitario regionale - investimenti sanitari	0,00	0,00	0,00	0,00	0,00
13.06 Programma 6: Servizio sanitario regionale - restituzione maggiori gettiti SSN	0,00	0,00	0,00	0,00	0,00
13.07 Programma 7: Ulteriori spese in materia sanitaria	100,00	100,08	76,76	81,01	49,13
<b>Missione 13 Totale Tutela della salute</b>	<b>100,00</b>	<b>100,08</b>	<b>76,76</b>	<b>81,01</b>	<b>49,13</b>
<b>Missione 14 Sviluppo economico e competitività</b>					
14.01 Programma 1: Industria PMI e Artigianato	100,00	100,08	54,85	19,71	98,93
14.02 Programma 2: Commercio - reti distributive - tutela dei consumatori	100,00	109,27	74,72	84,59	37,33
14.03 Programma 3: Ricerca e innovazione	0,00	0,00	0,00	0,00	0,00
14.04 Programma 4: Reti e altri servizi di pubblica utilità	0,00	0,00	0,00	0,00	0,00



## Indicatori concernenti la capacità di pagare spese per missioni e programmi Rendiconto esercizio 2023

MISSIONI E PROGRAMMI	CAPACITA' DI PAGARE SPESE NEL CORSO DELL'ESERCIZIO 20.. (dati percentuali)				
	Capacità di pagamento nel bilancio di previsione iniziale: Previsioni iniziali cassa/ (residui +previsioni iniziali competenza- FPV)	Capacità di pagamento nelle previsioni definitive: Previsioni definitive cassa/ (residui +previsioni definitive competenza- FPV)	Capacità di pagamento a consuntivo: (Pagam. c/comp+ Pagam. c/residui) / (Impegni + residui definitivi iniziali)	Capacità di pagamento delle spese nell'esercizio: Pagam. c/comp/ Impegni	Capacità di pagamento delle spese esigibili negli esercizi precedenti: Pagam. c/residui / residui definitivi iniziali
Missione 14 Totale Sviluppo economico e competitività	100,00	107,10	71,10	75,81	57,10
Missione 15 Politiche per il lavoro e la formazione professionale					
15.01 Programma 1: Servizi per lo sviluppo del mercato del lavoro	0,00	100,00	49,55	49,55	0,00
15.02 Programma 2: Formazione professionale	0,00	0,00	0,00	0,00	0,00
15.03 Programma 3: Sostegno all'occupazione	0,00	0,00	0,00	0,00	0,00
Missione 15 Totale Politiche per il lavoro e la formazione professionale	0,00	100,00	49,55	49,55	0,00
Missione 16 Agricoltura, politiche agroalimentari e pesca					
16.01 Programma 1: Sviluppo del settore agricolo e del sistema agroalimentare	100,00	102,36	56,46	60,87	36,69
16.02 Programma 2: Caccia e pesca	100,00	100,00	0,00	0,00	0,00
Missione 16 Totale Agricoltura, politiche agroalimentari e pesca	100,00	100,40	56,46	60,87	36,69
Missione 17 Energia e diversificazione delle fonti energetiche					
17.01 Programma 1: Fonti energetiche	100,00	100,00	35,63	35,64	0,00
Missione 17 Totale Energia e diversificazione delle fonti energetiche	100,00	100,00	35,63	35,64	0,00
Missione 18 Relazioni con le altre autonomie territoriali e locali					
18.01 Programma 1: Relazioni finanziarie con le altre autonomie territoriali	0,00	0,00	0,00	0,00	0,00
Missione 18 Totale Relazioni con le altre autonomie territoriali e locali	0,00	0,00	0,00	0,00	0,00
Missione 19 Relazioni internazionali					
19.01 Programma 1: Relazioni internazionali e Cooperazione allo sviluppo	0,00	0,00	0,00	0,00	0,00
Missione 19 Totale Relazioni internazionali	0,00	0,00	0,00	0,00	0,00
Missione 20 Fondi e accantonamenti					
20.01 Programma 1: Fondo di riserva	150,86	164,83	0,00	0,00	0,00
20.02 Programma 2: Fondo crediti di dubbia esigibilità	0,00	10,52	0,00	0,00	0,00
20.03 Programma 3: Altri Fondi	0,00	6,82	0,00	0,00	0,00





**Indicatori concernenti la capacità di pagare spese per missioni e programmi  
Rendiconto esercizio 2023**

MISSIONI E PROGRAMMI	CAPACITA' DI PAGARE SPESE NEL CORSO DELL'ESERCIZIO 20.. (dati percentuali)				
	Capacità di pagamento nel bilancio di previsione iniziale: Previsioni iniziali cassa/ (residui +previsioni iniziali competenza- FPV)	Capacità di pagamento nelle previsioni definitive: Previsioni definitive cassa/ (residui +previsioni definitive competenza- FPV)	Capacità di pagamento a consuntivo: (Pagam. c/comp+ Pagam. c/residui) / (Impegni + residui definitivi iniziali)	Capacità di pagamento delle spese nell'esercizio: Pagam. c/comp/ Impegni	Capacità di pagamento delle spese esigibili negli esercizi precedenti: Pagam. c/residui / residui definitivi iniziali
Missione 20 Totale Fondi e accantonamenti	10,39	17,74	0,00	0,00	0,00
Missione 50 Debito pubblico					
50.01 Programma 1: Quota interessi ammortamento mutui e prestiti obbligazionari	0,00	0,00	0,00	0,00	0,00
50.02 Programma 2: Quota capitale ammortamento mutui e prestiti obbligazionari	100,00	100,00	100,00	100,00	0,00
Missione 50 Totale Debito pubblico	100,00	100,00	100,00	100,00	0,00
Missione 60 Anticipazioni finanziarie					
60.01 Programma 1: Restituzione anticipazione di tesoreria	100,00	100,00	0,00	0,00	0,00
Missione 60 Totale Anticipazioni finanziarie	100,00	100,00	0,00	0,00	0,00
Missione 99 Servizi per conto terzi					
99.01 Programma 1: Servizi per conto terzi e Partite di giro	100,00	100,67	95,72	98,14	41,64
99.02 Programma 2: Anticipazioni per il finanziamento del sistema sanitario nazionale	0,00	0,00	0,00	0,00	0,00
Missione 99 Totale Servizi per conto terzi	100,00	100,67	95,72	98,14	41,64

**TABELLA DEI PARAMETRI OBIETTIVI PER I COMUNI AI FINI DELL'ACCERTAMENTO DELLA CONDIZIONE DI ENTE STRUTTURALMENTE DEFICITARIO**

Esercizio: 2023 - Allegato I) al Rendiconto  
- Parametri comuni

Comune di

MANFREDONIA

Prov. FG

		Barrare la condizione che ricorre	
P1	Indicatore 1.1 (Incidenza spese rigide - ripiano disavanzo, personale e debito -su entrate correnti) maggiore del 48%	<input type="checkbox"/> SI	<input checked="" type="checkbox"/> NO
P2	Indicatore 2.8 (Incidenza degli incassi delle entrate proprie sulle previsioni definitive di parte corrente) minore del 22%	<input type="checkbox"/> SI	<input checked="" type="checkbox"/> NO
P3	Indicatore 3.2 (Anticipazioni chiuse solo contabilmente) maggiore di 0	<input type="checkbox"/> SI	<input checked="" type="checkbox"/> NO
P4	Indicatore 10.3 (Sostenibilità debiti finanziari) maggiore del 16%	<input type="checkbox"/> SI	<input checked="" type="checkbox"/> NO
P5	Indicatore 12.4 (Sostenibilità disavanzo effettivamente a carico dell'esercizio) maggiore dell'1,20%	<input checked="" type="checkbox"/> SI	<input type="checkbox"/> NO
P6	Indicatore 13.1 (Debiti riconosciuti e finanziati) maggiore dell'1%	<input checked="" type="checkbox"/> SI	<input type="checkbox"/> NO
P7	[Indicatore 13.2 (Debiti in corso di riconoscimento) + Indicatore 13.3 (Debiti riconosciuti e in corso di finanziamento)] maggiore dello 0,60%	<input type="checkbox"/> SI	<input checked="" type="checkbox"/> NO
P8	Indicatore concernente l'effettiva capacità di riscossione (riferito al totale delle entrate) minore del 47%	<input type="checkbox"/> SI	<input checked="" type="checkbox"/> NO

Gli enti locali che presentano almeno la metà dei parametri deficitari (la condizione "SI" identifica il parametro deficitario) sono strutturalmente deficitari ai sensi dell'articolo 242, comma 1, Tuel.

Sulla base dei parametri suindicati l'ente è da considerarsi in condizioni strutturalmente deficitarie	<input type="checkbox"/> SI	<input checked="" type="checkbox"/> NO
--------------------------------------------------------------------------------------------------------	-----------------------------	----------------------------------------



# CITTA' DI MANFREDONIA

Provincia di Foggia

## Deliberazione del Consiglio Comunale

N. **67** del 31/07/2023

Seduta n° 14

**OGGETTO:** ASSESTAMENTO GENERALE DI BILANCIO E SALVAGUARDIA DEGLI EQUILIBRI PER L'ESERCIZIO 2023 AI SENSI DEGLI ARTT. 175, COMMA 8 E 193 DEL D.LGS. N. 267/2000.

L'anno *duemilaventitré* il giorno *trentuno* del mese di *luglio* alle ore 10:00, nella sala delle adunanze consiliari della Sede Comunale, a seguito di invito diramato dal Presidente del Consiglio Comunale, in data **28/07/2023**, prot. N. **36256** trasmesso a mezzo PEC, si è riunito il Consiglio Comunale, in sessione straordinaria ed in seduta di prima convocazione.

Presiede la seduta la Sig.ra TITTA GIOVANNA.

E' presente il Sindaco ROTICE GIOVANNI.

Alla trattazione dell'argomento in oggetto dei Consiglieri Comunali risultano presenti n. 21 ed assenti n.4, come segue:

	PRES.	ASS.		PRES.	ASS.
CAMPANELLA CIRO	<input checked="" type="checkbox"/>	<input type="checkbox"/>	MARASCO DAVIDE	<input checked="" type="checkbox"/>	<input type="checkbox"/>
CARBONE ADRIANO VINCENZO	<input type="checkbox"/>	<input type="checkbox"/>	PAGLIONE MICHELE	<input checked="" type="checkbox"/>	<input type="checkbox"/>
CIUFFREDA ANGELICA	<input checked="" type="checkbox"/>	<input type="checkbox"/>	PRENCIPE GAETANO	<input type="checkbox"/>	<input checked="" type="checkbox"/>
CIUFFREDA MASSIMO	<input checked="" type="checkbox"/>	<input type="checkbox"/>	RIGANTI FRANCESCO	<input checked="" type="checkbox"/>	<input type="checkbox"/>
DELLE ROSE SARA GIOVANNA LAURA	<input checked="" type="checkbox"/>	<input type="checkbox"/>	RINALDI LIBERA LILIANA	<input checked="" type="checkbox"/>	<input type="checkbox"/>
DI BARI MARCO	<input checked="" type="checkbox"/>	<input type="checkbox"/>	SCHIAVONE FRANCESCO	<input checked="" type="checkbox"/>	<input type="checkbox"/>
DI STASO VINCENZO	<input checked="" type="checkbox"/>	<input type="checkbox"/>	SVENTURATO GIOVANNI	<input checked="" type="checkbox"/>	<input type="checkbox"/>
FABRIZIO MARIA TERESA	<input checked="" type="checkbox"/>	<input type="checkbox"/>	TITTA GIOVANNA	<input checked="" type="checkbox"/>	<input type="checkbox"/>
FACCIORUSSO ANTONIA, VERA, CHIARA	<input checked="" type="checkbox"/>	<input type="checkbox"/>	TOTARO GIANLUCA	<input checked="" type="checkbox"/>	<input type="checkbox"/>
FATONE RAFFAELE	<input checked="" type="checkbox"/>	<input type="checkbox"/>	VALENTE MARIA TERESA	<input checked="" type="checkbox"/>	<input type="checkbox"/>
FRESCA GIULIA	<input type="checkbox"/>	<input checked="" type="checkbox"/>	VALENTINO MARIARITA	<input checked="" type="checkbox"/>	<input type="checkbox"/>
IACOVIELLO MICHELE	<input type="checkbox"/>	<input checked="" type="checkbox"/>	ZINO PIERCOSIMO	<input checked="" type="checkbox"/>	<input type="checkbox"/>

Partecipa il Segretario Generale: Maurizio Guadagno.

Sono presenti gli Assessori: Antonia Lauriola, Grazia Pennella, Michele Di Tullo.

Sulla proposta della presente deliberazione hanno espresso parere favorevole:

<input checked="" type="checkbox"/>	Il Responsabile del Servizio interessato (art. 49 c. 1 del D.lgs. 267/2000);
<input type="checkbox"/>	Il Segretario Generale (artt. 49 c. 2 e 97 c. 4 lett. B del D.lgs. 267/2000), per quanto concerne la regolarità tecnico.
<input checked="" type="checkbox"/>	Il Responsabile di Ragioneria (art. 49 c. 1 del D.lgs. 267/2000), per quanto concerne la regolarità contabile.

Accertato il numero legale, il presidente dichiara aperta la trattazione del seguente punto all'ordine del giorno.

Prima della trattazione rientrano in aula i Consiglieri Ciuffreda Massimo, Valentino Maria Rita, Valente Maria Teresa, Totaro Gianluca, Fatone Raffaele, Schiavone Francesco. Risultano 21 presenti.

Illustra la proposta l'assessore Lauriola Antonia, che afferma che i riconoscimenti della legittimità dei debiti fuori bilancio erano necessari per approvare l'assestamento e l'equilibrio e rimanda al verbale dei Revisori dei Conti che hanno confermato la sussistenza degli equilibri.

Il Presidente apre la discussione in merito alla proposta.

Intervengono i Consiglieri Schiavone Francesco e Ciuffreda Massimo che ritengono che il Consiglio poteva convocarsi per il giorno 03 Agosto dando a tutti la possibilità di leggere i testi delle varie proposte dell'o.d.g.

Interviene la Dirigente Di Stante Maricarmen in merito alle motivazioni che hanno portato a convocare il Consiglio con urgenza, sottolineando che senza l'assestamento del bilancio, che per legge deve essere adottato entro il 31 Luglio di ogni anno, non si sarebbe potuto completare l'iter di approvazione della salvaguardia degli equilibri.

Il Presidente, non essendoci altri interventi, dichiara chiusa la discussione.

Il Presidente invita i Consiglieri ad esporre dichiarazioni di voto.

Espongono le loro dichiarazioni i Consiglieri Valente Maria Teresa, che sostiene che vengano commessi dall'amministrazione sempre gli stessi errori, così come evidenziato anche dai Revisori dei Conti e che ha forti perplessità circa la realizzazione dei progetti del PNRR e teme la perdita degli stessi finanziamenti; e il Consigliere Ciuffreda Massimo che dichiara le sue perplessità e i suoi dubbi in merito al PNRR.

Abbandonano l'aula i Consiglieri Ciuffreda Massimo, Valentino Maria Rita, Valente Maria Teresa, Totaro Gianluca, Fatone Raffaele, Schiavone Francesco. Risultano 15 presenti.

Interviene il Consigliere Di Staso Vincenzo che critica il comportamento dei Consiglieri usciti di disertare l'aula, nonché le azioni di pignoramento intraprese da alcuni Consiglieri per il pagamento dei gettoni di presenza, azioni gravate da spese legali con danni economici ancora maggiori per l'Ente.

Non essendoci altre dichiarazioni di voto si procede alla votazione della proposta.

Si procede alla votazione della proposta della quale si ha il seguente risultato: 15 voti favorevoli, contrari nessuno, astenuti nessuno, espressi per alzata di mano.

Interviene la Consigliera Delle Rose Sara Giovanna Laura per presentare un emendamento per escludere dal testo della proposta il riferimento alla proposta n. 53 del 05/07/2023 e i relativi allegati, essendo la stessa ritirata nel corso dell'odierna seduta.

Rientra in aula il Consigliere Ciuffreda Massimo. Risultano 16 presenti.

Interviene il Segretario Generale Dott. Maurizio Guadagno che evidenzia che si tratta di una questione tecnica per cui il ritiro dei riferimenti alla proposta n. 53 è un provvedimento necessario per poter adottare un atto che sia legittimo.

Interviene il Consigliere Ciuffreda Massimo per chiedere alla Dirigente Dott.ssa Di Stante se l'assestamento di bilancio, oggetto della proposta trattata, non debba essere soggetto a nuovi pareri tecnici.

Il Presidente propone la sospensione temporanea della seduta per aprire una discussione in merito alla questione sollevata.

All'unanimità dei voti dei presenti viene approvata la sospensione della seduta.

La seduta viene sospesa alle ore 12:50.

La seduta riprende alle ore 13:05.

Si procede all'appello da cui risultano presenti n. 21 Consiglieri ed assenti n. 4.

Accertato il numero legale, il presidente dichiara riaperta la trattazione della proposta n. 57.

Il Presidente annulla la votazione precedente.

Interviene il Segretario Generale Dott. Maurizio Guadagno che spiega che le somme a cui fa riferimento la proposta n. 53 sono già state versate e la sua approvazione aveva lo scopo di sanarne l'aspetto formale, pertanto, i riferimenti alla stessa all'interno della proposta n. 57, dove si dava per approvata, devono essere espunti dal testo.

Abbandonano l'aula i Consiglieri Ciuffreda Massimo, Valentino Maria Rita, Valente Maria Teresa, Totaro Gianluca, Fatone Raffaele, Schiavone Francesco. Risultano 15 presenti.

Si procede alla votazione della proposta della quale si ha il seguente risultato: 15 voti favorevoli, contrari nessuno, astenuti nessuno, espressi per alzata di mano.

Si procede alla votazione circa la immediata eseguibilità della proposta della quale si ha il seguente risultato: 15 voti favorevoli, contrari nessuno, astenuti nessuno, espressi per alzata di mano.

Interviene il Consigliere Di Staso Vincenzo per chiedere il rinvio della trattazione dell'ultimo punto all' o.d.g., non essendoci al riguardo alcuna urgenza.

Rientrano in aula i Consiglieri Ciuffreda Massimo, Valentino Maria Rita, Valente Maria Teresa, Totaro Gianluca, Fatone Raffaele, Schiavone Francesco. Risultano 21 presenti.

Si procede alla votazione della proposta di rinvio, della quale si ha il seguente risultato: 15 voti favorevoli, contrari 6, astenuti nessuno, espressi per alzata di mano.

Alle ore 13:15 il Presidente non essendoci altri punti all'o.d.g. da trattare dichiara conclusa l'odierna seduta di Consiglio Comunale.

## IL CONSIGLIO COMUNALE

### Premesso che:

con Deliberazione di Consiglio Comunale n. 67 del 18.10.2022 , esecutiva ai sensi di legge, veniva approvato il **Documento Unico di Programmazione** per il periodo 2023/2025;

con Deliberazione di Consiglio Comunale n. 24 del 31.03.2023, esecutiva ai sensi di legge, veniva approvata la **nota di aggiornamento** a l Documento Unico di Programmazione ( NADUP) per il periodo 2023/2025;

con Deliberazione di Consiglio Comunale n. 33 del 31.03.2023, esecutiva ai sensi di legge, veniva approvato il **Bilancio di Previsione 2023/2025** e i documenti allegati (art. 11 del D. Lgs. 118/2011);

con Deliberazione di Giunta Comunale n. 58 del 06/04/2023, esecutiva ai sensi di legge, veniva approvato il **Piano Esecutivo di Gestione 2023-2025**;

Preso atto che le dotazioni del Bilancio di Previsione Finanziario e del Piano Esecutivo di Gestione 2023/2025 risultano modificate dai seguenti provvedimenti:

n. delibera adottata in data	oggetto
	<b>IN ESERCIZIO PROVVISORIO</b>
G.C. 21 del 03/02/2023	Prelievo dal fondo di riserva per interventi di somma urgenza per crollo parziale solaio aula scuola Mozzillo. Riconoscimento della spesa ed approvazione dei lavori.
	<b>SUCCESSIVE ALL' APPROVAZIONE BILANCIO 2023-2025</b>
G.C. 62 poteri CC del 24/04/2023	1^ Variazione al Bilancio 2023-2025, annualità 2023 - art. 175 co. 4 D. Lgs267/2000
C.C. 38 del 18/05/2023	Variazione al Bilancio 2023-2025, app.ne avanzo per contributo regionale libri di testo e app.ne quote accantonate per debiti fuori bilancio

G.C. 81 del 18/05/2023 (in esecuzione CC 38/2023)	Variazione al PEG 2023-2025, annualità 2023.
G.C. 88 poteri CC del 26/05/2023	Variazione al Bilancio 2023-2025, annualità 2023 - art. 175 co. 4 D. Lgs267/2000
C.C. 46 del 04/07/2023	Variazione al bilancio 2023-2025 - annualità 2023
G.C. 113 del 06/07/2023 (in esecuzione CC 46/2023)	Variazione al PEG 2023-2025 - annualità 2023
G.C. 119 poteri CC del 11/7/2023	variazione al Bilancio 2023-2025 - annualità 2025 e contestuale variazione al PEG 2023-2025 - annualità 2023

**CONSTATATO che:**

con deliberazione Giunta Comunale n. 65 del 24.04.2023, esecutiva ai sensi di legge, è stato approvato il **Riaccertamento ordinario dei residui** (art. 228, comma 3 del TUEL e punto 9.1 del Principio Contabile /Applicato della Contabilità Finanziaria, allegato 4/2 al D. Lgs. n. 118/2011);

con deliberazione di Consiglio Comunale n. 45 del 13.06.2023 è stato approvato il **Rendiconto per l'esercizio 2022** e suoi allegati, il cui risultato di amministrazione al 31/12/2022 è risultato pari ad € 75.132.308,34 = così scomposto: parte accantonata € 53.488.220,12 =; parte vincolata € 35.570.397,60 =; parte destinata € 0=; parte disponibile € - 13.926.309,38 =.

**VISTO:**

l'art. 193 del D. Lgs. n. 267/2000, il quale dispone che almeno una volta, entro il 31 luglio di ogni anno, il Consiglio provveda ad effettuare la ricognizione sullo stato di attuazione dei programmi ed in tale sede adotti, contestualmente alla delibera, i provvedimenti e tutte le misure necessarie per ripristinare il pareggio, qualora i dati della gestione finanziaria in corso facciano prevedere che la stessa possa concludersi con un disavanzo di amministrazione o di gestione per squilibrio della gestione di competenza o di quella residui;

**RITENUTO che:**

per dare corretta applicazione a quanto disposto dall'art. 193 del D. Lgs. n. 267/2000 è necessario adottare un atto deliberativo per la verifica sullo stato di attuazione dei programmi relativamente all'esercizio in corso e sugli equilibri della gestione finanziaria;

**FATTA PROPRIA:**

la relazione "*Ricognizione sullo stato di realizzazione dell'attività programmata e verifica degli equilibri*" allegata alla presente deliberazione, che ne costituisce parte integrante e sostanziale, realizzata da parte dei servizi finanziari dell'ente;

**RITENUTO CHE:**

relativamente alla verifica degli equilibri di bilancio, a seguito dell'analisi effettuata sulla situazione finanziaria dal Settore Economico Finanziario dell'Ente, si può ritenere, con sufficiente attendibilità sulla base dei dati disponibili, che non risultano situazioni tali da far prevedere l'alterazione degli equilibri di bilancio e, di conseguenza, richiedere l'adozione di provvedimenti di riequilibrio della gestione di competenza e/o di quella dei residui;

**DATO ATTO che:**

per quanto riguarda la gestione di competenza, partendo dalle previsioni attuali e proiettando gli accertamenti e gli impegni al 31/12/2023, si può prevedere una situazione di equilibrio meglio esplicitata nella relazione allegata e richiamata in precedenza;

per quanto riguarda la gestione residui, si è riscontrato, complessivamente, lo stato di attendibilità dei residui attivi e passivi;

**Considerata** l'analisi complessiva della gestione dei residui, si ritiene che, tenuto conto di eventuali maggiori o minori residui attivi e minori residui passivi presunti di fine esercizio, non si determineranno, anche in considerazione dell'andamento della gestione di competenza, effetti negativi sul risultato complessivo della gestione;

**PRESO ATTO CHE** non si è ritenuto di aggiornare il fondo contenzioso al 30/06/2023 per il triennio 2023/2025;

**CONSIDERATO CHE:**

in sede di verifica del permanere degli equilibri di bilancio va verificata anche la presenza di fattispecie, di carattere straordinario, che possono produrre effetti sugli equilibri generali, quali i debiti di cui all'art. 194 del TUEL;

**PRESO ATTO CHE:**

con nota prot. n. 26819 del 06.06.2023, del Settore Economico Finanziario, (il cui riscontro veniva sollecitato con nota pec del 30.06.2023 e con nota n. 31665 del 3 luglio u.s.) è stato richiesto ai dirigenti e responsabili dei servizi dell'Ente di verificare lo stato di attuazione dei programmi dell'Ente, della verifica delle entrate e spese, nonché della verifica di ulteriori debiti fuori bilancio non inseriti nelle scritture contabili e/o delle passività potenziali, ai fini della salvaguardia degli equilibri finanziari, il cui esito è riportato nelle allegate note **(ALL. DOC. 02)**

**EVIDENZIATO che dalla ricognizione effettuata:**

risultano già riconosciuti e finanziati anche con variazioni di bilancio, debiti fuori bilancio per € **63.558,33=**, con appositi provvedimenti Consiliari ai sensi dell'articolo 194 del D. Lgs. n. 267/2000 **(ALL. DOC. 02-A)**;

risultano debiti fuori bilancio riconosciuti per € **291.939,57=**, le cui proposte Consiliari, ai sensi dell'articolo 194 del D. Lgs. n. 267/2000, sono in corso di finanziamento per € **230.171,66=** con la presente proposta **(ALL. DOC. 02-B)**;

non risultano passività potenziali comunicate per le quali sono in corso le procedure di verifica;

**risultano già depositate al 13.07 c.a. le proposte di riconoscimento di debito fuori bilancio munite dei prescritti pareri di cui all'elenco allegato (ALL. DOC. 02-C ) finanziate dal bilancio comunale per le quali non occorre procedere a variazioni di bilancio con il presente provvedimento;**

**DATO ATTO che:**

con le seguenti proposte di Consiglio Comunale:

- n. 46 del 19/06/2023 del settore Urbanistica, adottata con deliberazione n. 63 del 31/07/2023;
- n. 54 del 06/07/2023 proposta dall'Avvocatura comunale, adottata con deliberazione n. 64 del 31/07/2023;
- n. 55 del 07/07/2023 proposta dall'Avvocatura comunale, adottata con deliberazione n. 65 del 31/07/2023;
- n. 56 del 07/07/2023 proposta dall'Avvocatura comunale, adottata con deliberazione n. 66 del 31/07/2023;

si è provveduto al riconoscimento della legittimità dei debiti fuori bilancio ai sensi dell'articolo 194 del D. Lgs. n. 267/2000, fornendo tutte le indicazioni richieste del richiamato articolo, ma precisando, comunque, che la presente deliberazione ne tiene conto ai fini della verifica degli equilibri, come dettagliato analiticamente all'interno della relazione predisposta dalla Ripartizione Finanziaria dell'ente ed allegata alla presente;

**RITENUTO, per quanto sopra detto, che:**

alla luce delle verifiche fatte e della manovra di salvaguardia, sarà conseguito, con sufficiente grado di certezza, un positivo risultato di amministrazione;

**RILEVATO che:**

da quanto precede, si esprime la volontà di mantenere nel periodo conclusivo dell'esercizio una gestione diretta a monitorare costantemente il gettito delle entrate per calibrare su di esse gli impegni di spesa, in modo da contemperare l'esigenza di completare i programmi previsionali e il Documento Unico di Programmazione;

**RITENUTO di:**

apportare con il presente provvedimento, la variazione di assestamento generale del bilancio 2023-2025, tenuto conto:

- 1) delle comunicazioni dei responsabili di servizio, acquisite agli atti di questo Settore, comprese le richieste di riprogrammazione della spesa mediante applicazione di quote di avanzo accantonato/vincolato/destinato (come meglio evidenziate al successivo punto), nonché delle verifiche effettuate dagli uffici finanziari dell'Ente;
- 2) dell'esigenza di assicurare copertura alle passività potenziali, con accantonamento delle risorse nella missione 20 - programma "altri fondi" al fine di accantonare somme quale fondo perdite società partecipate in ossequio alle osservazioni dell'Organo di Revisione riportate nel verbale n. 37 del 23.05.2023;

**EVIDENZIATO che:**

per quanto detto, al precedente punto 1), risulta applicato Avanzo vincolato, come di seguito riportato:

CAP.	DESCR.	INCREM. €	TIT.	MIS/PROGR.	MACRO	RESP. SPESA	CAP.	DESCR.	INCREM. €
90001	avanzo Vincolato corrente	3.607,92	1	03 01	103	Pol. Locale/ Di Tullo	NUOVO (9624)	Fondo prevenz. maltrattamento animali - app.ne avanzo vinc. (cap. E. 775)	3.607,92
90001	avanzo Vincolato corrente	207.600,00	1	16 02	103	Agricoltura /Ciuffreda	95888	Riduzione impatto pesca sull'ambiente - app.ne avanzo vincolato	207.600,00
900001	avanzo Vincolato corrente	42.956,77	1	04 01	104	sc. Materna / Ciuffreda	NUOVO (92988)	Fondo sistema integrato istruzione 0_6 - app.ne avanzo vinc. (ex Cap. 2988)	42.956,77
900001	avanzo Vincolato corrente	22.353,23	1	16 01	104	Agricoltura /Ciuffreda	95871	Contrib. per danni gelate 2017 - app.ne av.	22.353,23
900001	avanzo Vincolato corrente	40.000,00	1	04 07	104	Assist. Scol./ Ciuffreda	93626	Fornitura libri di testo per scuole medie inferiori - app.ne avanzo vinc. (ex Cap. 3626)	40.000,00
900001	avanzo Vincolato corrente	393.804,40	1	12 05	104	Assist. E Benefic./ Ognissanti	95383	Fondo povertà annualità 2019 - app.ne avanzo vinc. (ex Cap. S. 5383)	393.804,40
	<b>tot.</b>	<b>710.322,32</b>						<b>tot.</b>	<b>710.322,32</b>

#### RITENUTO

Per quanto detto - al fine di dare corretta applicazione a quanto disposto dagli artt. 193 e 175, comma 8 del vigente D. Lgs. n. 267/2000 e dai vigenti principi contabili applicati relativi alla programmazione (/Allegato n. 4/1 al D. Lgs 118/2011) ed alla contabilità finanziaria (/Allegato n. 4/2 al D. Lgs 118/2011), contestualmente alla verifica generale di tutte le voci di entrata e spesa (compresi gli stanziamenti di fondo crediti di dubbia esigibilità), nonché del fondo di riserva e di cassa, tenuto conto delle richieste dei responsabili di servizio di cui si è detto e degli "eventuali" provvedimenti di ripiano di debiti di cui all'art. 194 del D. Lgs. n. 267/2000 - assicurare tutti gli equilibri di bilancio, secondo le norme contabili recate dal vigente ordinamento degli Enti locali (artt. 162, comma 6 e 193 del d.lgs. n. 267/2000);

**RICHIAMATA** la proposta di Giunta comunale n. 162 del 12.07.2023 avente ad oggetto "Adesione definizione agevolata ai sensi dell'art. 6, del decreto legge n. 193/2016 convertito con modifiche nella legge n. 225/2017";

#### RICHIAMATI

i verbali n. 28 del 25.03.2023 e n. 37 del 23.05.2023 dell'Organo di Revisione;

#### VERIFICATA:



la competenza del Consiglio Comunale a deliberare il presente provvedimento ai sensi dell'articolo 175, comma 8 del D. Lgs. 267/2000, a norma del quale la variazione di assestamento generale è deliberata dall'organo consiliare dell'ente entro il 31 luglio di ciascun anno;

**ACQUISITI agli atti i pareri favorevoli:**

del Dirigente del Settore Economico Finanziario, per la regolarità tecnico-contabile, ai sensi dell'art. 49, comma 1, del D.lgs. 267/2000, come di seguito riportato;

**ACQUISITO** l'allegato parere del Collegio dei Revisori dei Conti, ai sensi dell'art. 239, comma 1, lettera b) punto 2) del D. Lgs. n. 267/2000;

**VISTI**

- il vigente D. Lgs. n. 18 agosto 2000 n. 267 (TUEL);
- il vigente D.Lgs. n.118/2011 e suoi allegati;
- lo Statuto dell'Ente;
- il vigente Regolamento di contabilità armonizzato (deliberazione di C.C. n. 55 del 29/06/2017);

**RITENUTO**, altresì, proporre che venga dichiarata, ai sensi dell'art. 134, comma 4 del vigente TUEL, l'immediata eseguibilità del presente provvedimento, stante l'urgenza di assicurare il rispetto del termine previsto per la verifica degli equilibri di bilancio;

**DATO ATTO CHE** il presente provvedimento è stato sottoposto all'esame dalla Commissione Consiliare Permanente "Bilancio", come da verbale n. 104 del 28/07/2023, acquisito al Protocollo Comunale n. 36241 del 28/07/2023;

Ai voti unanimi espressi nelle forme di legge;

**DELIBERA**

per tutto quanto riportato in premessa che, del presente provvedimento, costituisce parte integrante e sostanziale:

- 1) **di ottemperare** agli adempimenti prescritti dall'art. 193 del D. Lgs. n. 267/2000 mediante l'approvazione del presente provvedimento, facendo proprie le risultanze dell'indagine condotta sullo stato di realizzazione degli equilibri di bilancio e sulla ricognizione in merito all'attuazione dei programmi contenuti nella relazione predisposta dal Settore Economico Finanziario dell'Ente ed allegata alla presente deliberazione quale parte integrante e sostanziale **(ALL. DOC. 01)**;
- 2) **di prendere atto** che, secondo le valutazioni e le stime espone nella predetta relazione, sia sulla gestione di competenza che su quella dei residui non si prevede un disavanzo di amministrazione o di gestione determinato da squilibri di queste ultime due gestioni per cui l'ente non è obbligato ad attivare alcuna operazione di riequilibrio della gestione;
- 3) **di prendere atto** dell'esito della ricognizione, richiesta dal Settore Economico Finanziario, sullo stato di attuazione dei programmi dell'Ente, della verifica delle entrate e spese, nonché della verifica di ulteriori debiti fuori bilancio, ai fini della salvaguardia degli equilibri finanziari **(ALL. DOC. 02-A-B-C)**;
- 4) **di approvare** la variazione di assestamento generale del bilancio per il triennio 2023-2025, di cui all'art. 175, comma 8, del D. Lgs. n. 267/2000, a seguito di verifica generale di tutte le voci di entrate e di uscita, compreso il fondo di riserva ed il fondo di cassa, al fine di assicurare gli equilibri di bilancio, così come riportate negli allegati prospetti **(ALL. DOC. 03)**:  
*variazioni agli stanziamenti di competenza di Entrata - Esercizio 2023; variazioni agli stanziamenti di competenza di Spesa - Esercizio 2023;*
- 5) **di prendere atto** del parere del Collegio dei Revisori dei Conti, espresso con verbale n. 47 del 21/07/2023 espresso ai sensi dell'art. 239, comma 1, lettera b) punto 2) del D. Lgs. n. 267/2000 **(ALL. DOC. 04)**;
- 6) **di demandare** a successivo provvedimento per le variazioni alle dotazioni del Piano Esecutivo di Gestione e del piano delle performance (sezione PIAO), conseguenti alle variazioni di cui al punto 3), ai sensi dell'art. 175 comma 5-quinquies del vigente d.lgs. n. 267/2000;
- 7) **di dare atto** che le variazioni apportate con il presente provvedimento assicurano gli equilibri di bilancio, sulla base dei principi dettati dall'ordinamento finanziario e contabile ed in particolare dagli artt. 162, comma 6 e 193 del d.lgs. n. 267/2000, come risulta dal relativo prospetto "equilibri bilancio 2023-2025", nonché per la cassa, un saldo di cassa finale presunto, esercizio 2023, positivo;
- 8) **di adeguare** conseguentemente il DUP - Documento Unico di Programmazione 2023-2025, alle intervenute modifiche della programmazione per effetto del presente provvedimento, e tutti gli altri strumenti di

programmazione, compreso il programma triennale, unitamente all'elenco annuale dei lavori, evidenziando che delle variazioni proposte con il presente provvedimento si terrà conto nel redigendo DUP per il triennio 2024/2026, all'interno del quale vanno inseriti tutti gli strumenti di programmazione relativi all'attività istituzionale dell'ente di cui il legislatore prevede la redazione ed approvazione, ai sensi del vigente principio applicato concernente la programmazione (Allegato 4/1 al D. Lgs. n. 118/2011);

- 9) **di evidenziare** che i risultati del monitoraggio in corso delle spese correnti fanno emergere la necessità di tenere sotto controllo il livello di spesa corrente assunto e che, in assenza di adeguato livello di accertamento delle entrate previste nell'esercizio 2023, potrà determinarsi la necessità di intervenire sugli equilibri di bilancio. Pertanto, si ritiene, tenuto conto della duplice esigenza di completare i programmi previsti nel Documento Unico di Programmazione e di assicurare il permanere degli equilibri, di richiamare i Dirigenti all'osservanza degli indirizzi espressi nella deliberazione di approvazione del PEG 2023-2025, che qui si intendono integralmente richiamati e trascritti;
- 10) **di demandare** al Dirigente del Settore Economico Finanziario la pubblicazione, ai sensi dell'art. 174, comma 4 del vigente TUEL, della presente deliberazione, sul sito istituzionale del Comune di Manfredonia, nella sezione /Amministrazione Trasparente/Bilanci;
- 11) **di dichiarare, per tutto quanto in premessa precisato che qui si intende integralmente richiamato, il presente provvedimento immediatamente eseguibile, ai sensi dell'art. 134, comma 4 del vigente TUEL.**



## Estremi della Proposta

Proposta Nr. **2023 / 57**

Ufficio Proponente: **4.1 CONTABILITÀ GENERALE**

Oggetto: **ASSESTAMENTO GENERALE DI BILANCIO E SALVAGUARDIA DEGLI EQUILIBRI PER L'ESERCIZIO 2023 AI SENSI DEGLI ARTT. 175, COMMA 8 E 193 DEL D.LGS. N. 267/2000.-**

## Parere Tecnico

Ufficio Proponente (4.1 CONTABILITÀ GENERALE)

In ordine alla regolarità tecnica della presente proposta, ai sensi dell'art. 49, comma 1, TUEL - D.Lgs. n. 267 del 18.08.2000, si esprime parere FAVOREVOLE.

Sintesi parere: Parere Favorevole

Data 13/07/2023

Il Responsabile di Settore  
f.to Maricarmen Distante

## Parere Contabile

In ordine alla regolarità contabile della presente proposta, ai sensi dell'art. 49, comma 1, TUEL - D.Lgs. n. 267 del 18.08.2000, si esprime parere FAVOREVOLE.

Sintesi parere: Parere Favorevole

Data 13/07/2023

Responsabile del Servizio Finanziario  
f.to Maricarmen Distante

Letto, approvato e sottoscritto.

IL SEGRETARIO GENERALE  
f.to Dott. Maurizio Guadagno

IL PRESIDENTE  
F.to: Titta Giovanna

---

### ATTESTAZIONE


La presente deliberazione:

1. È stata pubblicata all'Albo Pretorio sul sito istituzionale del Comune in data **05/09/2023** ove rimarrà per quindici giorni consecutivi.

2. E' stata trasmessa in data 05/09/2023 ai seguenti uffici per l'esecuzione:

- Dirigente del Servizio.

È stata dichiarata immediatamente eseguibile ai sensi dell'art. 134 – comma 4, del D.Lvo. n. 267/2000;



IL SEGRETARIO GENERALE  
F.to Dott. Maurizio Guadagno

---

E' copia conforme all'originale.

IL SEGRETARIO GENERALE

Data 05/09/2023

Dott. Maurizio Guadagno



**CITTA' DI MANFREDONIA**  
*Provincia di Foggia*

**COLLEGIO REVISORI DEI CONTI**

**Verbale n. 47 del 21/07/2023**

L'anno duemilaventitre il giorno 21 del mese di luglio alle ore 09.30 si è riunito, presso la sede comunale di Piazza del Popolo, 8, su convocazione del Presidente, il Collegio dei Revisori del Comune di Manfredonia, nominato con la deliberazione di Consiglio Comunale n. 44 del 15.07.2022, immediatamente esecutiva, che di seguito si riportano:

- *Dott. Angelo Pedone* *Presidente*
- *Dott. Michele Marinelli* *Componente*
- *Dott. Michele Mastrogiacomo* *Componente*

Il Collegio è stato convocato per discutere il seguente ordine del giorno:

- 1) **Richiesta parere alla Proposta di Consiglio Comunale n. 57/2023 avente ad oggetto "Assestamento generale di Bilancio e Salvaguardia degli equilibri per l'esercizio 2023 ai sensi degli artt. 175, comma 8 e 193 del d.lgs. n. 267/2000";**
- 2) **Varie ed eventuali.**

Il Presidente, riscontrata la presenza dell'intero Collegio, dichiara la seduta valida ed atta a deliberare.

**con riferimento al 1° punto all'ordine del giorno:**

Il Presidente comunica che con pec del 13/07/2023 il Dirigente del Settore Economico Finanziario del Comune di Manfredonia, ha chiesto l'intervento di questo Collegio per i pareri di competenza ai sensi dell'art. 239, comma 1, lett. b) n. 2) del D. Lgs. 267/2000 e s.m.i. (d'ora in poi TUEL), sulla Proposta di Deliberazione Consiliare n. 57/2023, inerente all'assestamento generale di Bilancio e verifica degli equilibri per l'esercizio 2023, ai sensi del combinato disposto degli artt. 175, c. 8 e 193 D. Lgs. 267/20000".

Il Collegio ha richiesto ulteriore documentazione e carte di lavoro al fine di completare l'esame del provvedimento ed in particolare sono stati richiesti:

- Prospetto di monitoraggio degli interventi finanziati dalle risorse del PNRR ed il suo stato di attuazione al 30/06/2023 anche in relazione a quanto richiesto dalla Corte dei Conti con la deliberazione n. 78/2023/INPR (PNRR)
- Bilanci chiusi al 31/12/2022, delle società partecipate e controllate;
- Situazione complessiva dei debiti fuori bilancio e passività potenziali.

Il Collegio procede all'esame della normativa di riferimento e della documentazione e carte di lavoro ricevute ed acquisite.



## CITTA' DI MANFREDONIA

Provincia di Foggia

### COLLEGIO REVISORI DEI CONTI

#### NORMATIVA DI RIFERIMENTO

L'articolo **193 del TUEL** prevede che:

"1. Gli enti locali rispettano durante la gestione e nelle variazioni di bilancio il pareggio finanziario e tutti gli equilibri stabiliti in bilancio per la copertura delle spese correnti e per il finanziamento degli investimenti, secondo le norme contabili recate dal presente testo unico, con particolare riferimento agli equilibri di competenza e di cassa di cui all'art. 162, comma 6.

2. Con periodicità stabilita dal regolamento di contabilità dell'ente locale, e comunque almeno una volta entro il **31 luglio di ciascun anno**, l'organo consiliare provvede con delibera a dare atto del permanere degli equilibri generali di bilancio o, in caso di accertamento negativo ad adottare, contestualmente:

a) le misure necessarie a ripristinare il pareggio qualora i dati della gestione finanziaria facciano prevedere un disavanzo, di gestione o di amministrazione, per squilibrio della gestione di competenza, di cassa ovvero della gestione dei residui;

b) i provvedimenti per il ripiano degli eventuali debiti di cui all'art. 194;

c) le iniziative necessarie ad adeguare il fondo crediti di dubbia esigibilità accantonato nel risultato di amministrazione in caso di gravi squilibri riguardanti la gestione dei residui.

La deliberazione è allegata al rendiconto dell'esercizio relativo.

3. Ai fini del comma 2, fermo restando quanto stabilito dall'art. 194, comma 2, possono essere utilizzate per l'anno in corso e per i due successivi le possibili economie di spesa e tutte le entrate, ad eccezione di quelle provenienti dall'assunzione di prestiti e di quelle con specifico vincolo di destinazione, nonché i proventi derivanti da alienazione di beni patrimoniali disponibili e da altre entrate in c/capitale con riferimento a squilibri di parte capitale. Ove non possa provvedersi con le modalità sopra indicate è possibile impiegare la quota libera del risultato di amministrazione. Per il ripristino degli equilibri di bilancio e in deroga all'art. 1, comma 169, della legge 27 dicembre 2006, n. 296, l'ente può modificare le tariffe e le aliquote relative ai tributi di propria competenza entro la data di cui al comma 2.

4. La mancata adozione, da parte dell'ente, dei provvedimenti di riequilibrio previsti dal presente articolo è equiparata ad ogni effetto alla mancata approvazione del bilancio di previsione di cui all'articolo 141, con applicazione della procedura prevista dal comma 2 del medesimo articolo".

L'articolo **175 comma 8** del TUEL prevede che "mediante la variazione di assestamento generale, deliberata dall'organo consiliare dell'ente entro il **31 luglio di ciascun anno**, si attua la verifica generale di tutte le voci di entrata e di uscita, compreso il fondo di riserva ed il fondo di cassa al fine di assicurare il mantenimento del pareggio di bilancio".

L'articolo **187, comma 2** del TUEL dispone "1. Il risultato d'amministrazione è distinto in fondi liberi, fondi vincolati, fondi destinati agli investimenti e fondi accantonati..."

2. La quota libera dell'avanzo di amministrazione dell'esercizio precedente, accertato ai sensi dell'art. 186 e quantificato ai sensi del comma 1, può essere utilizzato con provvedimento di variazione al bilancio, per le finalità di seguito indicate:

a) per la copertura di debiti fuori bilancio;

b) per i provvedimenti necessari per la salvaguardia degli equilibri di bilancio di cui all'art.193 ove non possa provvedersi con mezzi ordinari;



**CITTA' DI MANFREDONIA**  
Provincia di Foggia

**COLLEGIO REVISORI DEI CONTI**

- c) per il finanziamento di spese d'investimento;
- d) per il finanziamento delle spese correnti a carattere non permanente;
- e) per l'estinzione anticipata dei prestiti.

*3 bis L'avanzo di amministrazione non vincolato non può essere utilizzato nel caso in cui l'ente si trovi in una delle situazioni previste dagli artt. 195 e 222, fatto salvo l'utilizzo per provvedimenti di riequilibrio di cui all'art. 193".*

*L'allegato n. 4/1 al D.Lgs.n.118/2011 "Principio contabile applicato concernente la programmazione di bilancio", punto 4.2 "Gli strumenti della programmazione degli enti locali" prevede che: "Gli strumenti di programmazione degli enti locali sono: ... g) lo schema di delibera di assestamento del bilancio, il controllo della salvaguardia degli equilibri di bilancio, deliberarsi da parte del Consiglio entro il 31 luglio di ogni anno".*



**CITTA' DI MANFREDONIA**  
Provincia di Foggia

**COLLEGIO REVISORI DEI CONTI**

**PREMESSA**

Il Collegio preliminarmente richiama i dati finanziari relativi all'ultimo esercizio chiuso e a quelli inerenti la programmazione economico finanziaria per il triennio 2023-2025:

**Rendiconto della gestione per l'esercizio 2022**

Con deliberazione di Consiglio Comunale n. 45 del 13/06/2023, esecutiva ai sensi di legge, l'Ente ha approvato il Rendiconto della gestione per l'esercizio 2022 (ex art. 227, d.lgs. n. 267/2000), le cui risultanze di seguito si riportano:

		GESTIONE		
		RESIDUI	COMPETENZA	TOTALE
Fondo di cassa al 1° gennaio				41.511.247,31
RISCOSSIONI	(+)	10.817.914,26	55.174.718,49	65.992.632,75
PAGAMENTI	(-)	12.479.290,75	31.114.184,86	43.593.475,61
SALDO DI CASSA AL 31 DICEMBRE	(=)			63.910.404,45
PAGAMENTI per azioni esecutive non regolarizzate al 31 dicembre	(-)			0,00
FONDO DI CASSA AL 31 DICEMBRE	(=)			63.910.404,45
RESIDUI ATTIVI	(+)	29.360.447,00	12.966.911,79	42.327.358,79
di cui derivanti da accertamenti di tributi effettuati sulla base della stima del dipartimento delle finanze				0,00
RESIDUI PASSIVI	(-)	11.993.360,20	16.528.100,92	28.521.461,12
FONDO PLURIENNALE VINCOLATO PER SPESE CORRENTI (1)	(-)			2.223.993,76
FONDO PLURIENNALE VINCOLATO PER SPESE IN CONTO CAPITALE (1)	(-)			360.000,00
RISULTATO DI AMMINISTRAZIONE AL 31 DICEMBRE 2022 (A) (2)	(=)			75.132.308,34
<b>Composizione del risultato di amministrazione al 31 dicembre 2022</b>				
<b>Parte accantonata (3)</b>				
Fondo crediti di dubbia esigibilità al 31/12/2022 (4)				19.525.109,62
Fondo anticipazioni liquidità				2.675.916,62
Fondo perdite società partecipate				38,00
Fondo contenzioso				6.658.724,70
Altri accantonamenti				26.724.431,28
<b>Totale parte accantonata (B)</b>				<b>53.488.220,12</b>
<b>Parte vincolata</b>				
Vincoli derivanti da leggi e dai principi contabili				3.357.811,24
Vincoli derivanti da trasferimenti				27.231.118,44
Vincoli derivanti dalla contrazione di mutui				1.907.737,34
Vincoli formalmente attribuiti dall'ente				3.069.896,76
Altri vincoli				3.833,80
<b>Totale parte vincolata (C)</b>				<b>36.570.397,60</b>
<b>Parte destinata agli investimenti</b>				
<b>Totale destinata agli investimenti (D)</b>				<b>0,00</b>
<b>Totale parte disponibile (E=A-B-C-D)</b>				<b>-13.926.309,38</b>





**CITTA' DI MANFREDONIA**  
Provincia di Foggia

**COLLEGIO REVISORI DEI CONTI**

Il Collegio ha preso atto che l'Ente in data 27/05/2023, ha trasmesso la **certificazione COVID-19** inerente all'esercizio 2022 rappresentando la situazione seguente:

Totale minori/maggiori entrate derivanti da COVID-19 al netto dei ristori (C)	€ 161.821,00
Totale minori spese derivanti da COVID-19 (D)	€ -
Totale maggiori spese derivanti da COVID-19 al netto dei ristori (F)	€ 430.458,00
<b>Saldo complessivo</b>	<b>-€ 268.637,00</b>

Il Collegio ha preso atto che nei fondi vincolati risultano confluite economie:

ENTRATE	SPESA	ENTRATE COVID	Importo VINCOLATO
293/2020	523/2020	2020/293 Contr. reg.le Covid19 (Cap. S. 5397)	-
304/2020	494/2020	2020/304 Contrib. per lav. straordinario ed acq. dispositivi emergenza Covid19 - art. 115 D.L.18/2020 (Capp. S. 2792-2793)	11.210,85
308/2020	510/2020	2020/308 Contr. reg.le emerg. Epidemiologica Covid19 -D.G.R.942/2020 (Cap. S.4602)	-
<b>TOTALE VINCOLATO</b>			<b>11.210,85</b>

- dei ristori specifici di spesa (vincoli da trasferimenti) per **euro 11.210,85**;
- del fondo per le funzioni fondamentali, unitamente alla quota non utilizzata per Tari 2020 (vincoli di legge) per **euro 0,00=**.

**Programmazione economico finanziaria per il triennio 2023-2025**

Il Collegio fa presente che con:

- Deliberazione di Consiglio Comunale n. 67 del 18 ottobre 2022, esecutiva ai sensi di legge, è stato approvato il Documento Unico di Programmazione (DUP) - Periodo 2023-2025 (ex art. 170, comma 1, del D. Lgs. n. 267/2000);
- Deliberazione di Consiglio Comunale n. 24 del 31 marzo 2023, esecutiva ai sensi di legge, è stata approvata la nota di aggiornamento al Documento Unico di Programmazione (NADUP) - Periodo 2023-2025 (ex art. 170, comma 1, del D. Lgs. n. 267/2000);
- Deliberazione di Consiglio Comunale n. 33 del 31 marzo 2023, esecutiva ai sensi di legge, è stato approvato il Bilancio di Previsione Finanziario 2023-2025 (ex art. 151, D. Lgs. n. 267/2000 e Art. 10, D. Lgs. n. 118/2011).
- Deliberazione di Giunta Comunale n. 58 del 06 aprile 2023, esecutiva ai sensi di legge, è stato approvato il Piano Esecutivo di Gestione (P.E.G.) (ex art.169 del D. Lgs. n.267/2000);
- Deliberazione di Giunta Comunale n. 68 del 02/05/2023, esecutiva ai sensi di legge, è stato approvato il PIAO 2023-2025, avente ad oggetto "Piano Integrato di Attività e Organizzazione 2023-2025. Approvazione";
- Deliberazione Consiliare n. 21 del 31/05/2022, è stato modificato il Regolamento per la gestione della Tari avente ad oggetto "Tassa sui rifiuti (TARI) anno 2022 – modifica transitoria del regolamento per agevolazioni utenze non domestiche e utenze domestiche"
- Deliberazione Consiliare n. 42 del 31/05/2023, avente ad oggetto "Approvazione tariffe TARI 2023 conseguenti al PEF 2022/2025 validato da AGER con determinazione del D.G. n. 116 del 04/04/2022 e differimento dei termini di pagamento", risultano approntate le tariffe Tari per il 2023, sulla base del PEF del servizio di gestione dei rifiuti.



# CITTA' DI MANFREDONIA

Provincia di Foggia

## COLLEGIO REVISORI DEI CONTI

La programmazione 2023-2025 ha subito le seguenti **variazioni di competenza e di cassa**, come di seguito elencato:

numero atto	oggetto
<b>VARIAZIONI IN GESTIONE CON ESERCIZIO PROVVISORIO</b>	
D.G.C. 21 del 03/02/2023	Prelievo dal fondo di riserva per interventi di somma urgenza per crollo parziale solaio aula scuola Mozzillo. Riconoscimento della spesa ed approvazione dei lavori.
<b>VARIAZIONI IN GESTIONE ORDINARIA</b>	
D.G.C. 62 del 24/04/2023	1 <sup>a</sup> Variazione al Bilancio 2023-2025, annualità 2023 - art. 175 co. 4 D. Lgs267/2000
D.G.C. 65 del 24/04/2023	Riaccertamento ordinario dei residui al 31 dicembre 2022 (art. 3, comma 4, d.lgs. n. 118/2011). Variazione stanziamenti di entrata e spesa.
D.C.C. 38 del 18/05/2023	Variazione al Bilancio 2023-2025, app.ne avanzo per contributo regionale libri di testo e app.ne quote accantonate per debiti fuori bilancio
D.G.C. 81 del 18/05/2023	Variazione al PEG 2023-2025, annualità 2023.
D.G.C. 88 del 26/05/2023	Variazione al Bilancio 2023-2025, annualità 2023 - art. 175 co. 4 D. Lgs267/2000
D.C.C. 46 del 04/07/2023	Variazione al bilancio 2023-2025 - annualità 2023
D.G.C. 113 del 06/07/2023	Variazione al PEG 2023-2025 - annualità 2023
D.G.C. 119 del 11/7/2023	variazione al Bilancio 2023-2025 - annualità 2025 e contestuale variazione al PEG 2023-2025 - annualità 2023

### I dati di utilizzo dell'avanzo vincolato/accantonato/destinato 2022 al Bilancio 2023.

Il Collegio prende atto che in fase di approvazione del bilancio di previsione:

- non è stata applicata alcuna quota disponibile del risultato di amministrazione (art. 1, comma 775, Legge di bilancio 2023 n. 197/2022) in quanto Ente in disavanzo;
- non è stata applicata alcuna quota destinata agli investimenti del risultato di amministrazione.

Il Collegio prende atto che con variazione di Bilancio, ai sensi di quanto previsto dall'art. 187 del Tuel, l'Ente ha applicato quota di avanzo vincolato di parte corrente per € 1.602.467,29= e avanzo vincolato da principi contabili di parte corrente e avanzo accantonato per € 63.617,26=.

Il Collegio prende atto che con variazione generale di Assestamento (Proposta di C.C. n. 57/2023), oggetto della presente proposta deliberativa, ai sensi di quanto previsto dall'art. 187 del Tuel, l'Ente intende applicare una (ulteriore) quota di avanzo di amministrazione di € 710.322,32= così composta:

TIT.	DESCR.	Importo
1	Fondo prevenzione maltrattamento animali	3.607,92
1	Riduzione impatto pesca sull'ambiente	207.600,00
1	Fondo sistema integrato istruzione 0_6	42.956,77
1	Contributo per danni gelate 2017	22.353,23



**CITTA' DI MANFREDONIA**  
*Provincia di Foggia*

**COLLEGIO REVISORI DEI CONTI**

1	Fornitura libri di testo per scuole medie inferiori	40.000,00
1	Fondo povertà annualità 2019	393.804,40
	<b>Totale avanzo vincolato applicato al bilancio 2023</b>	<b>710.322,32</b>

res  
  






## CITTA' DI MANFREDONIA

Provincia di Foggia

### COLLEGIO REVISORI DEI CONTI

Il Collegio rammenta che l'Ente:

- deve predisporre appositi capitoli all'interno del piano esecutivo di gestione (ai sensi dell'art. 3, co. 3, DM 11 ottobre 2021) al fine di garantire l'individuazione delle entrate e delle uscite relative al finanziamento specifico, garantendo così il tracciamento dei vincoli di competenza e di cassa;
- deve evidenziare, qualora richieste, ulteriori anticipazioni (rispetto al 10%) al MEF ai sensi dell'art. 9 del DL 152/2021;
- deve evidenziare gli interventi qualora si sia avvalso della facoltà prevista dall'art. 15, co. 4, DL n. 77/2021 e non ha, quindi, accertato entrate derivanti dal trasferimento delle risorse del PNRR e del PNC sulla base della formale deliberazione di riparto o assegnazione del contributo a proprio favore con imputazione agli esercizi di esigibilità ivi previsti senza attendere l'impegno dell'amministrazione erogante (riferimento contabile contributi a rendicontazione);
- deve alimentare il sistema ReGIS e il portale PAdigitale2026 con i dati di programmazione ed avanzamento procedurale, fisico e finanziario;
- deve implementare il sistema dei controlli interni in modo da rilevare eventuali tensioni finanziarie e porre in essere le eventuali azioni correttive.

Il Collegio segnala, che l'Ente, nell'ambito dei controlli interni, deve porre particolare attenzione ai dati relativi alla riscossione delle entrate ed ai suoi indicatori, quali:

- formazione del fondo crediti di dubbia esigibilità (FCDE) e trend storico;
- velocità di riscossione, che misura la capacità di esazione dei crediti dell'ente (quale rapporto tra le riscossioni in c/competenza e gli accertamenti);
- tasso di formazione dei residui attivi, che misura il livello di formazione dei residui attivi per effetto della gestione dell'esercizio considerato (quale rapporto tra la differenza degli accertamenti e le riscossioni in c/competenza e gli accertamenti);
- tasso di smaltimento dei residui attivi che misura il grado di riscossione dei residui attivi provenienti dagli esercizi precedenti (quale rapporto tra le riscossioni in conto residui ed i residui attivi iniziali);
- agli altri indicatori di misurazione delle performance delle entrate di cui all'articolo 18-bis del Dlgs 118/2011.

Il Collegio segnala che nell'ambito degli interventi PNRR risultano introdotte misure di performance correlate alla "Riforma dell'Amministrazione fiscale" (Missione 1, Componente 1 del PNRR, M1C1-121), tra le quali è previsto, l'obiettivo della "Riduzione del tax gap", il quale obbliga alla riduzione della «propensione all'evasione»:

- esercizio 2023: riduzione "Riduzione del tax gap" del 5% rispetto al valore di riferimento del 2019, quale step intermedio (M1C1-116);
- esercizio 2024: riduzione "Riduzione del tax gap" del 15% rispetto al valore di riferimento del 2019, quale ulteriore step (M1C1-116).

**Il Collegio richiama i responsabili delle singole entrate, gestite internamente e/o esternalizzate, ad introdurre misure di efficientamento del proprio sistema di riscossione delle entrate sia ordinario che coattivo al fine di giungere in tempi brevissimi a ad efficientare la riscossione e le correlate performance di riscossione, rimuovendo le criticità presenti.**



## **CITTA' DI MANFREDONIA**

*Provincia di Foggia*

### **COLLEGIO REVISORI DEI CONTI**

Il Collegio ha preso atto che l'Ente con deliberazione di Giunta Comunale n. 73/2023 ha approvato la costituzione di un organo di indirizzo ed una unità di progetto PNRR con la finalità di rendere più efficiente l'attuazione delle misure e l'utilizzo delle risorse contenute e stanziare nel Piano Nazionale di Ripresa e Resilienza (PNRR), supportando le procedure complesse legate al PNRR con il fine di accelerare l'attuazione dei progetti e degli investimenti da esso finanziati.

Il Collegio tuttavia con riferimento allo stato di attuazione del PNRR rileva una sostanziale lentezza nella esecuzione dei cronoprogrammi di spesa di tutte le misure PNRR che rischia di vanificare gli sforzi profusi anche attraverso la costituzione di organismi di rafforzamento dei controlli interni del piano stesso.

Il Collegio pertanto invita l'Ente ad attivare "senza indugio" misure di efficientamento della struttura burocratica per definire al più presto i procedimenti di conclusione dei progetti nei tempi previsti dai singoli cronoprogrammi.

Il Collegio dei Revisori su impulso della Corte di Conti, con deliberazioni n.13/SEZAUT/2022/INPR, n. 18/SEZAUT/2022/INPR e n. 3/SEZAUT/2023/FRG, ha già attivato azioni di monitoraggio su tale tema con la richiesta di compilazione prospetti al fine di raccogliere elementi informativi relativi ai progetti che intercettano i fondi del PNRR e che potranno consentire di conoscere in itinere lo stato dell'arte e le "eventuali" criticità emerse.



**CITTA' DI MANFREDONIA**  
*Provincia di Foggia*

**COLLEGIO REVISORI DEI CONTI**

**ANALISI DELLA DOCUMENTAZIONE**

Il Collegio, come già riferito in precedenza, ha ricevuto la Proposta di deliberazione del Consiglio Comunale n. 57/2023, avente ad oggetto "Assestamento generale di Bilancio e Salvaguardia degli equilibri per l'esercizio 2023 ai sensi degli artt. 175, comma 8 e 193 del d.lgs. n. 267/2000", come riferito in altra parte del presente verbale.

Il Collegio, ha preso atto che alla proposta di deliberazione consiliare succitata, risultano presenti i seguenti allegati documentali:

- a) stampa dei prospetti riepilogativi del conto del bilancio.
- b) prospetto di calcolo della congruità del FCDE accantonato nel bilancio di previsione;
- c) prospetto dimostrativo del rispetto degli equilibri di bilancio secondo quanto stabilito dal D.Lgs 118/2011;
- d) note sintetiche, a firma dei dirigenti di Settore, circa debiti fuori bilancio e/o passività potenziali;
- e) Bilanci delle società partecipate e/o controllate;
- f) Dati finanziari delle riscossioni e pagamenti riferiti alla gestione vincolata ed al PNRR.

**VERIFICA DELLO STATO DI AVANZAMENTO**

Il Collegio, procede all'esame della documentazione relativa alla salvaguardia degli equilibri di bilancio, effettuata dall'Ente, come indicato anche dal principio della programmazione allegato 4/1 al D.Lgs. 118/2011, punto 4.2 lettera g).

Il Collegio ha preso atto che il Dirigente del Settore Economico Finanziaria, con nota prot. 26819 del 06/06/2023, sollecitata con successive note pec del 30/06/2023 e nota prot. 31665 del 03/07/2023 con cui ha richiesto ai Dirigenti di Settore le seguenti informazioni:

- 1) attestazione di inesistenza di eventuali debiti fuori bilancio;
- 2) attestazione di inesistenza di dati, fatti o situazioni che possano far prevedere l'ipotesi di un disavanzo, di gestione o di amministrazione, per squilibrio della gestione di competenza, di cassa ovvero della gestione dei residui;
- 3) attestazione di inesistenza di situazione, nel bilancio al 31/12/2022 di organismi partecipati, tali da richiedere l'accantonamento (o un maggiore accantonamento) a copertura di perdita o disavanzi come disposto dai commi 552 e seguenti dell'art.1 della legge 147/2013 e dall'art. 21 del D.Lgs. n. 175/2016;
- 4) il corretto svolgimento del crono - programma dei lavori pubblici;
- 5) la segnalazione di eventuali nuove e sopravvenute esigenze e di nuove/maggiori risorse.



# CITTA' DI MANFREDONIA

Provincia di Foggia

## COLLEGIO REVISORI DEI CONTI

### DEBITI FUORI BILANCIO E PASSIVITA' POTENZIALI

Il Collegio ha preso atto che nel corso degli ultimi esercizi, l'Ente ha provveduto al riconoscimento di debiti fuori bilancio negli importi di seguito indicati:

Analisi e valutazione dei debiti fuori bilancio				
DFB RICONOSCIUTI	Esercizio 2019	Esercizio 2020	Esercizio 2021	Esercizio 2022
<b>Articolo 194 T.U.E.L.:</b>				
- lettera a) - sentenze esecutive	199.105,26 €	96.904,98 €	611.849,08 €	3.442,54 €
- lettera b) - copertura disavanz				
- lettera c) - ricapitalizzazioni				
- lettera d) - procedure espropriative/occupazione d'urgenza				
- lettera e) - acquisizione beni e servizi senza impegno di spesa	5.947,07 €	6.806,92 €	- €	- €
<b>Totale</b>	<b>€ 205.052,33</b>	<b>€ 103.711,90</b>	<b>€ 611.849,08</b>	<b>€ 3.442,54</b>

Nel corso dell'esercizio 2023 l'Ente e sino alla data del presente verbale, risulta che l'Ente ha provveduto al riconoscimento e finanziamento dei seguenti debiti fuori bilancio:

- Deliberazione di Consiglio Comunale n. 1 del 23/01/2023 avente ad oggetto "Riconoscimento legittimità debito fuori Bilancio, art. n. 194, comma 1 lett. a) d. lgs. n. 267/2000 giudizio Sig. B. A. Sentenza esecutiva n. 1908/2021 del 27.07.2021 del tribunale ordinario di Foggia" per € 21.494,59=;
- Deliberazione di Consiglio Comunale n. 9 del 23/01/2023 avente ad oggetto "Riconoscimento legittimità debito fuori bilancio, art. 194 comma 1°, lett. a) d.lgs. 267/2000, giudizio sig. Palumbo Salvatore Mario, sentenza esecutiva n. 2753/2021 del 23/11/2021 del tribunale di foggia, presente nel piano di riequilibrio variazione al bilancio di previsione 2022-2024 per applicazione quota di risultato di amministrazione costituita da accantonamento fondo rischi legali" per € 28.000,26=;
- Deliberazione di Consiglio Comunale n. 13 del 23/01/2023 avente ad oggetto "Riconoscimento legittimità debito fuori bilancio, art. 194 comma 1°, lett. a) d.lgs. 267/2000, giudizio Arciconfraternita della morte Chiesa di San Matteo + altri" per € 14.063,48=.

risultano in corso di riconoscimento di debito fuori bilancio, già finanziati, le seguenti proposte:

- proposta di deliberazione di c.c. n. 3/2023, avente ad oggetto "Riconoscimento della legittimità del debito fuori bilancio, art. n. 194, 1° comma, lett. a) del d. lgs. del 18.08.2000, n. 267, giudizio Soc. coop. A.T.S. Monte Maggiore – avv. caraglia pierluigi, decreto ingiuntivo n. 581/2019 con formula esecutiva del tribunale di foggia."; per € 30.000,00=;
- proposta di deliberazione di c.c. n. 4/2023, avente ad oggetto "Riconoscimento legittimità debito fuori bilancio, ex art. n. 194, comma 1 lett. a) d. lgs. n. 267/2000, presente nel piano di riequilibrio. variazione al bilancio per applicazione quota di risultato di amministrazione costituita da accantonamento"; per € 13.089,80=;
- proposta di deliberazione di c.c. n.5/2023, avente ad oggetto "riconoscimento legittimità debito fuori bilancio, ex art. n. 194, comma 1 lett. a) d. lgs. n. 267/2000, giudizio avv.





**CITTA' DI MANFREDONIA**  
Provincia di Foggia

**COLLEGIO REVISORI DEI CONTI**

Spinapolice Giovanni e sig. Spinapolice Walter, sentenza esecutiva n. 26"; per € 20.516,67=

- proposta di deliberazione di c.c. n. 6/2023, avente ad oggetto "Riconoscimento legittimità debito fuori bilancio, ex art. n. 194, comma 1 lett. a) d. lgs. n. 267/2000, sentenza del giudice di pace di Manfredonia n. 43/2022, atto di precetto"; per € 520,20=
- proposta di deliberazione di c.c. n. 17/2023, avente ad oggetto "riconoscimento legittimità debito fuori bilancio, art. n. 194, comma 1 lett. a) d. lgs. n. 267/2000 - decreto ingiuntivo esecutivo del tribunale di Foggia n. 876/2022" per € 3.521,72=
- proposta di deliberazione di c.c. n. 31/2023, avente ad oggetto "riconoscimento legittimità debito fuori bilancio, ex art. n. 194, comma 1 lett. a) d. lgs. n. 267/2000, decreto ingiuntivo del tribunale di Foggia n. 2285/2022"; per € 892,69=;
- proposta di deliberazione di c.c. n. 33/2023, avente ad oggetto "riconoscimento legittimità debito fuori bilancio, art. n. 194, comma 1, lett. a) d. lgs. n. 267/2000 Cosmic impianti s.r.l. - sentenza esecutiva n. 429/2020 del T.a.r. per la puglia – bari."; per € 3.794,00=;
- proposta di deliberazione di c.c. n. 37/2023, avente ad oggetto "Riconoscimento legittimità debito fuori bilancio, art. n. 194, comma 1 lett. a) d. lgs. n. 267/2000, giudizio Novellese Pietro, sentenza esecutiva 1436/2014 tribunale di foggia, decreto di esecuzione n. n.r.g. 2784/2019 del tribunale di foggia."; per € 11.762,52=;
- proposta di deliberazione di c.c. n. 38/2023, avente ad oggetto "riconoscimento legittimità debito fuori bilancio, art. n. 194, comma 1 lett. a) d. lgs. n. 267/2000, Omnia security s.r.l., decreto ingiuntivo con formula esecutiva n. 955/2000 + atto di pignoramento presso terzi + ordinanza di assegnazione"; per € 61.053,90=;
- proposta di deliberazione di c.c. n. 43/2023, avente ad oggetto "riconoscimento legittimità debito fuori bilancio, art. n. 194, comma 1 lett. a) d. lgs. n. 267/2000, Mucafer società cooperativa per azioni in liquidazione coatta amministrativa, decreto ingiuntivo esecutivo + atto di precetto + pignoramento presso terzi + decreto di assegnazione" per € 63.813,84=;
- proposta di deliberazione c.c. n. 44/2023, avente ad oggetto "riconoscimento legittimità debito fuori bilancio, ex art. n. 194, comma 1 lett. a) d. lgs. n. 267/2000. sentenza del giudice di pace di manfredonian.82/2022"; per € 235,38=
- proposta di deliberazione c.c. n. 49/2023, avente ad oggetto "riconoscimento legittimità debito fuori bilancio, ex art. n. 194, comma 1 lett. a) d. lgs. n. 267/2000, Isform & Consulting Srl, decreto ingiuntivo n.480/2022 del 21/02/2022"; per € 2.089,87=

Risultano in corso di finanziamento e riconoscimento le seguenti proposte:

<b>DFB finanziato assestamento ed in istruttoria</b>	<b>importo</b>	<b>lett.</b>
<i>Proposta C.C. n. 46 del 19/06/2023 del settore Urbanistica</i>	€ 4.098,67	a
<i>Proposta C.C. n. 53 del 05/07/2023 proposta dal settore sociale</i>	€ 27.560,99	e
<i>Proposta C.C. n. 54 del 06/07/2023 proposta dall'Avvocatura comunale</i>	€ 71.058,00	e
<i>Proposta C.C. n. 55 del 07/07/2023 proposta dall'Avvocatura comunale</i>	€ 139.944,62	e
<i>Proposta C.C. n. 56 del 07/07/2023 proposta dall'Avvocatura comunale</i>	€ 49.277,29	e
<b>totali DFB in istruttoria</b>	<b>291.939,57</b>	
<b>finanziato da variazione assestamento</b>	<b>230.171,66</b>	
<b>finanziato da risorse 2022 e bilancio corrente</b>	<b>61.767,91</b>	
	<b>291.939,57</b>	



# CITTA' DI MANFREDONIA

Provincia di Foggia

## COLLEGIO REVISORI DEI CONTI

Al Collegio risultano segnalate le seguenti passività per le quali risultano parzialmente completati i relativi procedimenti istruttori, come di seguito riportati:

PASSIVITA POTENZIALI	annotazioni in sede di rendiconto 2022	annotazioni in sede di assestamento e salvaguardia
Dr. Ognissanti Matteo (Prot. n. 4755 del 30.01.2023) Dr. Ognissanti Matteo (Prot. n. 29111 del 20/05/2023)	alla data del 31.12.2022, non sussistono DFB, né passività potenziali, confermando i dati comunicati per il PRFP adottato dal Comune di Manfredonia.	alla data del 30.06.2023, non sussistono DFB, né passività potenziali, confermando i dati comunicati per il PRFP adottato dal Comune di Manfredonia.
oss sanità	€ 27.560,99	proposta CC 53/2023
Ing. Di Tullio Giuseppe (Prot. n. 5041 del 31.01.2023)	alla data del 31.12.2022, non sussistono passività potenziali, mentre si elencano i DFB seguenti:	alla data del 30.06.2023, non sussistono passività potenziali, mentre si elencano i DFB seguenti:
omnis security srl	€ 61.053,90	proposta CC 36/2023
Coop. ATS Montemaggiore	€ 30.000,00	proposta CC 03/2023
Società Nuova Edizia	€ 13.069,80	nessun riconoscimento
Avv. Spinapolice	€ 20.156,67	proposta CC 05/2023
Dr.ssa Ciuffreda Sipontina (Prot. n. 5138 del 01.02.2023) Dr.ssa Ciuffreda Sipontina (Prot. n. 31936 del 04/07/2023)	alla data del 31.12.2022, non sussistono passività potenziali, mentre si elencano i DFB seguenti:	alla data del 30.06.2023, non sussistono passività potenziali, mentre si elencano i DFB seguenti:
Consorzio Parco Sopim	€ 11.265,11	proposta CC 31/2023
Dr. Guadagno Maurizio (Prot. n. 5454 del 02.02.2023) Dr. Guadagno Maurizio (Prot. n. 31885 del 03/07/2023)	alla data del 31.12.2022, sussistono passività potenziali e DFB come di seguito elencati:	alla data del 30.06.2023, sussistono passività potenziali e DFB come di seguito elencati:
Avv. Principe Giuseppina	€ 1.293,68	proposta CC 55/2023
Avv. Tricarico Marco	€ 10.000,00	proposta CC 55/2023
Avv. Triggiani Vittorio e Molfetta Antonia	€ 6.857,70	proposta CC 55/2023
Avv. Tricarico Marco	€ 15.711,21	proposta CC 55/2023
Avv. Malassa Nino Sebastiano	€ 80.000,00	proposta CC 55/2023
Avv. Molfetta Antonia	€ 21.988,49	proposta CC 55/2023
Avv. Fatigato Pasquale	€ 4.293,47	proposta CC 55/2023
Avvocato Civico	€ 66.492,00	proposta CC 54/2023
Funi Dea Cristina	€ 30.515,46	pignoramento avvenuto giugno 2023 - nessuna regolarizzazione e riconoscimento
Inform Consulting SRL	€ 2.301,28	proposta CC 49/2023
Ognissanti	€ 3.259,44	proposta CC 55/2023
Babiano	€ 3.259,44	proposta CC 55/2023
Eredi Tomaiuolo	€ 3.263,65	proposta CC 55/2023
Dott. Gelsomino Arturo+Avv. Veira	€ 5.947,76	proposta CC 55/2023 - esecuzione marzo 2023 nessuna regolarizzazione
Avv. Romani Cristiano	€ 4.008,11	proposta CC 55/2023
Avv. Clemente Eliana	€ 6.404,31	proposta CC 55/2023
Trigliani Lucia	€ 3.840,80	proposta CC 55/2023
Iacoviello Michele	€ 591,29	proposta CC 55/2023
Valentino Salvatore	€ 4.008,11	proposta CC 55/2023
Della Patria Antonietta	€ 5.744,04	proposta CC 55/2023 - esecuzione marzo 2023 nessuna regolarizzazione
Ing. Tedeschi Rosa (Prot. n. 5457 del 02.02.2023)	alla data del 31.12.2022, risultano le seguenti passività potenziali e oneri latenti:	alla data del 30.06.2023, risultano le seguenti passività potenziali e oneri latenti:
AQP SpA	€ 8.655,73	mancato riconoscimento
Struttura Provinciale-Foggia del Servizio Debito e Rendicontazione e Bilancio Consolidato	€ 569.841,21	mancato riconoscimento

Il Collegio, segnala, altresì, la presenza di situazioni di debito/passività, già asseverati ai sensi dell'art.11, comma 6 lett. J del d.lgs.118/2011, inerenti alle discordanze emerse, in sede di relazione al Rendiconto 2022, dai bilancio delle società partecipata/controlate, che di seguito si riassumono:

- crediti vantati da Azienda Servizi Ecologici – A.S.E. S.p.A.** per € 49.498,70= non risultanti tra i residui passivi dell'Ente. Questo collegio, ha già richiesto al Responsabile competente per materia ad assumere "senza indugio", e comunque non oltre il termine dell'esercizio finanziario in corso, i provvedimenti necessari ai fini della riconciliazione delle



# CITTA' DI MANFREDONIA

Provincia di Foggia

## COLLEGIO REVISORI DEI CONTI

partite debitorie e creditorie e di valutare l'impatto di tali differenze già in sede di rendiconto 2022;

- crediti vantati da Consorzio per l'area di sviluppo industriale di Foggia – Consorzio ASI FOGGIA** per € 151.696,12= non risultanti tra i residui passivi dell'Ente. Questo collegio, ha già richiesto al Responsabile competente per materia ad assumere "senza indugio", e comunque non oltre il termine dell'esercizio finanziario in corso, i provvedimenti necessari ai fini della riconciliazione delle partite debitorie e creditorie e di valutare l'impatto di tali differenze già in sede di rendiconto 2022;
- crediti vantati da Gruppo di azione locale – GAL Daunofantino S.r.l.** per € 255.602,26= non risultanti tra i residui passivi dell'Ente. Questo collegio, ha già richiesto al Responsabile competente per materia ad assumere "senza indugio", e comunque non oltre il termine dell'esercizio finanziario in corso, i provvedimenti necessari ai fini della riconciliazione delle partite debitorie e creditorie e ciò anche alla luce di quanto sostenuto con la nota prot. 15062 del 28/03/2023 a firma del Dirigente del 1° Settore Attività Produttive circa la non debenza, senza però attivare le corrette procedure al fine di disconoscere il credito vantato dal GAL Daunofantino SPA.

### VERIFICA ACCANTONAMENTI

#### Fondo di riserva

Il Collegio ha verificato che l'importo del fondo di riserva risulta il seguente:

missione 20	Previsione definitiva 2023	Previsione assestata 2023
Fondo di riserva	€ 464.020,71=	€ 464.020,71=
Fondo di riserva di cassa	€ 700.000,00=	€ 700.000,00=

#### Fondo crediti di dubbia esigibilità

Il Collegio ha verificato che l'importo del fondo crediti di dubbia esigibilità è il seguente:

missione 20	Rendiconto 2022	Previsione definitiva 2023	Previsione assestata 2023
FCDE consuntivo	€ 19.529.109,62=		
FCDE previsione		€ 4.939.943,91=	€ 5.520.705,15=

#### FCDE previsione

Il Collegio ha verificato che gli stanziamenti assestati della missione 20, programma 3, sono i seguenti:

missione 20	Previsione assestata 2023	Previsione definitiva 2024	Previsione definitiva 2025
FCDE previsione	€ 5.520.705,15=	€ 4.961.983,26	€ 4.886.850,79



**CITTA' DI MANFREDONIA**  
Provincia di Foggia

**COLLEGIO REVISORI DEI CONTI**

Il Collegio, con riferimento al FCDE di previsione ha verificato che l'importo indicato nel prospetto del FCDE corrisponde a quello indicato nella missione 20, programma 2, e nel prospetto degli equilibri.

Il fondo crediti di dubbia esigibilità nel bilancio di previsione non ha subito variazioni incrementative risultando coerente rispetto ai dati di accertamento e incasso alla data del 30/06/2023, come di seguito prospettato:

Descrizione articolo	Piano dei conti (bilancio)	% di accerto sul prev.	Stanzamento autorizzato di bilancio (2023)	Accertato (A)	Incassato a competenza (I)	% di incasso su maggiore di S e A	% di accerto su FCDE	Importo aggiornato FCDE
22 - ACCERTAMENTI IMU	1.01.01.00.001	39,04%	€ 3.992.800,00	€ 482.404,56	€ 482.404,56	12,82%	39,04%	€ 1.288.900,00
105 - TARI	1.01.01.01.001	25,28%	€ 11.902.100,00			0,00%	25,28%	€ 3.028.034,00
108 - TARI VIOLAZIONI	1.01.01.00.001	80,08%	€ 300.800,00	€ 56.834,72	€ 86.934,72	28,86%	80,08%	€ 158.210,00
111 - TARIQU LOTTA ALLEVATIONE	1.01.01.01.001	0,00%	€ 2.300.000,00			0,00%	25,28%	€ 581.442,00
119 - ACCERTAMENTI TARES GIORNALIERA	1.01.01.01.002	40,70%	€ 394,00	€ -	€ -	0,00%	49,70%	€ 175,94
512 - abbassamento volte acquedotti salsi	3.01.02.01.005	9,12%	€ 30.000,00	€ 22.176,00	€ 22.176,00	73,92%	9,12%	€ 2.738,00
520 - canone concessione spazio aree pubbliche	3.01.03.01.002	0,20%	€ -			0,00%	100,00%	€ -
598 - accertamenti esise	3.01.03.01.002	36,43%	€ 330.000,00	€ 10.871,85	€ 13.871,85	4,79%	36,43%	€ 83.748,00
600 - canoni e canoni	3.01.03.01.003	28,40%	€ 16.000,00	€ 7.700,00	€ 7.700,00	43,12%	28,40%	€ 3.296,80
610 - fiti reali di arredi	3.01.03.02.001	18,70%	€ 6.000,00	€ -	€ -	0,00%	18,70%	€ 1.125,00
602 - canoni concessioni impianti edili	3.01.03.01.000	48,70%	€ 216.000,00	€ -	€ -	0,00%	48,70%	€ 86.106,40
603 - canoni concessione gasdotti	3.01.03.01.003	1,04%	€ 321.242,14	€ 126.236,61	€ 126.236,61	49,02%	1,94%	€ 6.204,00
710 - proventi relazione statistica	3.01.02.01.000	3,27%	€ 80.000,00	€ 72.810,89	€ 72.810,89	100,00%	3,90%	€ -
040 - proventi u.s.s.	3.02.02.01.000	24,70%	€ 680.000,00	€ 76.420,40		0,00%	24,70%	€ 181.125,00
485 - sanzioni abbondanza rifiuti	3.02.02.01.000	6,51%	€ 15.000,00	€ -	€ -	0,00%	8,81%	€ 1.426,00
001 - recupero somme attività differenziale	3.05.02.03.000	92,71%	€ 70.000,00	€ -	€ -	0,00%	52,71%	€ 36.890,00
			€ 19.671.894,14	€ 488.646,18	€ 622.328,76	-4,18%	8,82%	€ -
								Importo totale FCDE preventivo € 3.114.230,15
								Importo stanziato nel bilancio di previsione € 5.530.735,15
								Differenza da accertamento € -
								Differenza da ridurre € 2.416,00

Il Collegio a tal proposito evidenzia la necessità di non svincolare alcuna somma in considerazione della dinamica degli accertamenti e riscossione soprattutto della TARI di recente approvazione e tariffazione.



# CITTA' DI MANFREDONIA

Provincia di Foggia

## COLLEGIO REVISORI DEI CONTI

### Fondo rischi contenzioso

Il Collegio ha verificato che l'importo del fondo contenzioso è il seguente:

missione 20	Rendiconto 2022	Previsione definitiva 2023	Previsione assestata 2023
Fondo contenzioso consuntivo	€ 5.658.724,70		
Fondo contenzioso previsione		€ 147.196,00	€ 135.240,04

Il Collegio prende atto che:

- lo stanziamento finanziario alla missione 20, programma 3, del fondo rischi contenzioso prevede la somma di € € 147.196,00= per l'esercizio 2023;
- risultano stanziati nel bilancio risorse alla missione 20, programma 3 del fondo rischi passività potenziali (cap.1103), ulteriori risorse rispetto al fondo contenzioso per € 500.000,00= nel 2024 e 2025.

Il Collegio in merito ai criteri di accantonamento al fondo contenzioso, rammenta che, la giurisprudenza contabile (cfr. Corte dei conti, sez. reg. di contr. Emilia-Romagna, delibera n. 89/2023/VSG) ha indicato le regole per la classificazione delle passività potenziali, distinguendole tra debiti certi, passività probabili, passività possibili e passività da evento remoto, secondo i seguenti principi:

evento passività	indice rischio	descrizione evento
debito certo	indice di rischio 100%	è l'evento che si è concretizzato in una sentenza esecutiva, ma momentaneamente sospesa ex lege <b>(accantonamento 100% del petitum + spese)</b>
"probabile"	indice di rischio > 51%	è quella in cui rientrano i casi di provvedimenti giurisdizionali non esecutivi, nonché i giudizi non ancora esitati in decisione, per cui l'avvocato abbia espresso un giudizio di soccombenza di grande rilevanza (l'evento è probabile quando si ritiene sia più verosimile che il fatto si verifichi piuttosto che il contrario) <b>(accantonamento &gt; 51% del petitum + spese)</b>
"possibile"	indice di rischio tra 10 e 51%	è quella in relazione alla quale il fatto che l'evento si verifichi è inferiore al probabile <b>(accantonamento tra 10 e 51% del petitum + spese)</b>
"remoto"	Indice rischio < 10%	è quella in relazione alla quale il fatto che l'evento si verifichi è remoto <b>(nessun accantonamento)</b>

Il Collegio in merito agli accantonamenti effettuati al fondo contenzioso ha già segnalato in precedenti pareri e segnatamente in quello relativo al rendiconto (delibera di CG.C. n. 45/2023) l'assenza di formale atto ricognitorio di tutte le controversie pendenti con valutazione prognostica, da parte del legale incarico e/o del competente servizio, del relativo grado di soccombenza sulla base dei criteri stabiliti dai principi contabili (OIC 31) confermati dalle deliberazioni della Corte dei Conti.



# CITTA' DI MANFREDONIA

Provincia di Foggia

## COLLEGIO REVISORI DEI CONTI

### Fondo rischi su perdite delle partecipate

Il Collegio ha verificato che l'importo del fondo contenzioso è il seguente:

missione 20	Rendiconto 2022	Previsione definitiva 2023	Previsione assestata 2023
Fondo rischi da perdite partecipate consuntivo	€ 38,00		
Fondo rischi da perdite partecipate previsione		€ 0,00	€ 33.082,74

Il Collegio ha preso atto dell'elenco degli enti e organismi partecipati e/o controllati ed i relativi risultati riferiti all'ultimo biennio 2021-2022:

SOCIETA' CONTROLLATE/PARTICIPATE	QUOTA DI PARTECIPAZIONE	esercizio 2021		esercizio 2022	
		Risultato esercizio	Quota ente	Risultato esercizio	Quota ente
ASE SpA	96,88%	243.090,00	235.505,59	605.653,00	586.756,63
Gestione Tributi SpA in liquidazione	58,00%	-56.706,00	-32.889,48	-68.598,00	-39.786,84
Agenzia del Turismo Srl in liquidazione	51,00%	35.238,00	17.971,38		0,00
ASI - Consorzio per l'Area di Sviluppo Industriale di Foggia	11,19%	96.959,00	10.849,71	100.349,00	11.229,05
GAL Daunofantino Srl	10,90%	-1.773,00	-193,26	1.013,00	110,42
Teatro Pubblico Pugliese	0,89%	866,00	7,71	618,00	5,50
quota fondo perdite partecipate			-33.082,74		-39.786,84

Il Collegio ha verificato che, dai bilanci d'esercizio chiusi al 31/12/2022, ad eccezione di quello di Gestione Tributi non ancora approvato, delle società partecipate/controllate, emergono perdite necessitanti accantonamenti prudenziali, conseguentemente per € 39.786,84= ciò al fine di rendere congrui gli accantonamenti di cui all'articolo 21 del D. Lgs. 175/2016.

Il Collegio prende atto che il controllo sugli equilibri dell'Ente non risulta integrato con il controllo sugli organismi partecipati.

Il Collegio ha preso atto che l'Ente risulta aver assunto i seguenti provvedimenti in materia:

- deliberazione di Consiglio Comunale n. 41 del 26/10/2017 con cui è stata effettuata la ricognizione straordinaria delle partecipazioni possedute, analizzando la rispondenza delle società partecipate ai requisiti richiesti per il loro mantenimento da parte di un'amministrazione pubblica, cioè alle categorie di cui all'art. 4 TUSP, il soddisfacimento dei requisiti di cui all'art. 5 (commi 1 e 2), il ricadere in una delle ipotesi di cui all'art. 20, comma 2, TUSP;
- deliberazione di Consiglio Comunale n. 15 del 18/04/2019 ha proceduto alla ricognizione delle società partecipate, ai sensi dell'art. 20 del TUSP, alla data del 31 dicembre 2018;
- deliberazione di Consiglio Comunale n. 43 del 31/12/2020 ha proceduto alla ricognizione delle società partecipate, ai sensi dell'art. 20 del TUSP, alla data del 31 dicembre 2019;
- con deliberazione di Consiglio Comunale n. 6 del 28/12/2021 ha proceduto alla ricognizione delle società partecipate, ai sensi dell'art. 20 del TUSP, alla data del 31 dicembre 2020;



# CITTA' DI MANFREDONIA

Provincia di Foggia

## COLLEGIO REVISORI DEI CONTI

- con deliberazione di Consiglio Comunale n. 85 del 28/12/2022 ha proceduto alla ricognizione delle società partecipate, ai sensi dell'art. 20 del TUSP, alla data del 31 dicembre 2021;

Il Collegio a tal proposito richiama i provvedimenti di razionalizzare le proprie partecipazioni come segue:

### A) MANTENIMENTO SENZA INTERVENTI DI RAZIONALIZZAZIONE:

Denominazione	% Part.	Motivazione scelta MANTENIMENTO
Azienda Servizi Ecologici - ASE SpA	96,88%	In quanto non soggetto ad obbligo di razionalizzazione ai sensi del D. Lgs. 175/2016
ASI - Consorzio Area di Sviluppo Industriale di Foggia	11,19%	In quanto non soggetto ad obbligo di razionalizzazione ai sensi del D. Lgs. 175/2016
Gruppo di Azione Locale - GAL Daunofantino Srl	10,90%	In quanto non soggetto ad obbligo di razionalizzazione ai sensi del D. Lgs. 175/2016
Teatro Pubblico Pugliese	0,89%	In quanto non soggetto ad obbligo di razionalizzazione ai sensi del D. Lgs. 175/2016

### B) AZIONI DI RAZIONALIZZAZIONE E DISMISSIONE

Denominazione	% Part.	Procedure di RAZIONALIZZAZIONE
Gestione Tributi SpA <i>in liquidazione</i>	58,00%	Nomina liquidatori in data 17/07/2019 scioglimento anticipato e liquidazione volontaria della società in corso
Agenzia del Turismo Srl <i>in liquidazione</i>	51,00%	Dismissione con delibera di C.C. n. 15/2019
Consorzio gestione mercato ittico di Manfredonia Società Cooperativa <i>in fallimento</i>	====	Dichiarato il fallimento dal Tribunale di Foggia con sentenza n. 1 del 16.01.2014

Il Collegio sollecita l'Ente ad adottare i provvedimenti necessari per dare seguito "senza indugio" alle azioni di dismissione indicati nei succitati atti anche in considerazione dei maggiori oneri derivanti dalla procedura di liquidazione non ancora conclusi dopo 4 anni e con incremento delle perdite conseguenti.

### Fondo di garanzia debiti commerciali

Il Collegio ha verificato che l'importo del FGDC è il seguente:

missione 20	Rendiconto 2022	Previsione definitiva 2023	Previsione asestata 2023
Fondo di garanzia debiti commerciali consuntivo	€ 425.266,53		
Fondo di garanzia debiti commerciali previsione		€ 522.397,69	€ 522.397,69

Il Collegio dei Revisori ha preso atto che l'Ente;



# CITTA' DI MANFREDONIA

Provincia di Foggia

## COLLEGIO REVISORI DEI CONTI

- al 31/12/2021 ha effettuato un accantonamento a FGDC per € 146.697,18= in quanto ha dichiarato il mancato rispetto delle condizioni previste ai sensi dall'art. 1, cc. 859 e ss., legge n. 145/2018;
- al 31/12/2022 ha effettuato un accantonamento a FGDC per € 522.397,69 in quanto ha dichiarato il mancato rispetto delle condizioni previste ai sensi dall'art. 1, cc. 859 e ss., legge n. 145/2018. L'Ente con deliberazione di G.C. n. 8 del 19/01/2023 ha accantonato, ai sensi dell'art. 1, c. 862, L. 30 dicembre 2018 n. 145, per l'esercizio 2023 la somma di € 522.397,69=, come di seguito calcolato:

Periodo elaborazione: Bilancio di Previsione - Data Elaborazione: 17/01/2023	parametri
Debito Commerciale Scaduto al 31/12/2021	€ 1.180.000,00
Debito Commerciale Scaduto al 31/12/2022	€ 1.800.000,00
Fatture ricevute nel 2022	€ 22.960.000,00
Debito Commerciale Residuo al 31/12/2022 non ridotto del 10% rispetto al debito al 31/12/2021 ma incrementato del 52,51% <i>(INCORRE sanzione ex comma 862 lettera a)</i>	-52,51%
<b>Rispetto indicatore pagamenti</b>	
Indicatore ritardo annuale pagamenti	2 giorni
indicatore di tempestività dei pagamenti:	59
Pubblicazione del debito residuo sul sito dell'ente	SI
Comunicazione a PCC dello stock del debito	SI
Comunicazione a PCC dei pagamenti delle fatture	SI
<b>Percentuale da applicare</b>	<b>5%</b>
Totale capitoli macroaggregato 103	25.601.767,09
Esclusi	15.153.813,29
Base stanziamenti per calcolo	10.447.953,80
<b>Importo Fondo di Garanzia per Debiti Commerciali</b>	<b>522.397,69</b>

Il Collegio ha preso atto dei seguenti indicatori trimestrali di tempestività:

ITP (DPCM 22/09/2014)	Intero anno 2022	I° Trimestre 2023	II° Trimestre 2023
Indicatore di tempestività dei pagamenti	2 gg.	n.d.	n.d.

Il Collegio ha preso atto che non risultano pubblicati i dati relativi alla tempestività dei pagamenti per il 1° e 2° trimestre 2023.





# CITTA' DI MANFREDONIA

Provincia di Foggia

## COLLEGIO REVISORI DEI CONTI

Il Collegio procede ora all'analisi delle variazioni di bilancio di competenza 2023, proposte al Consiglio Comunale, riepilogate, per titoli, come segue:

TITOLO	ANNUALITA' 2023 COMPETENZA	BILANCIO ATTUALE	VARIAZIONI +/-	BILANCIO ASSESTATO
	Fondo pluriennale vincolato per spese correnti	€ 2.223.993,78	€ -	€ 2.223.993,78
	Fondo pluriennale vincolato per spese in conto capitale	€ 360.000,00	€ -	€ 360.000,00
	Utilizzo avanzo di Amministrazione	€ 3.028.558,75	€ 891.216,69	€ 3.919.775,44
	- di cui avanzo vincolato utilizzato anticipatamente			€ -
1	Entrate correnti di natura tributaria, contributiva e perequativa	€ 41.013.262,58		€ 41.013.262,58
2	Trasferimenti correnti	€ 23.092.563,18	€ 371.543,92	€ 23.464.107,10
3	Entrate extratributarie	€ 7.188.481,87	€ 295.764,93	€ 7.484.246,80
4	Entrate in conto capitale	€ 102.447.975,40		€ 102.447.975,40
5	Entrate da riduzione di attività finanziarie		€ -	€ -
6	Accensione prestiti		€ -	€ -
7	Anticipazioni da istituto tesoriere/cassiere	€ 35.000.000,00	€ -	€ 35.000.000,00
9	Entrate per conto terzi e partite di giro	€ 60.959.000,00	€ -	€ 60.959.000,00
	<b>Totale</b>	<b>€ 269.701.283,03</b>	<b>€ 667.308,85</b>	<b>€ 270.368.591,88</b>
	<b>Totale generale delle entrate</b>	<b>€ 275.313.835,56</b>	<b>€ 1.558.525,54</b>	<b>€ 276.872.361,10</b>

	Disavanzo di amministrazione	€ 2.834.428,64		€ 2.834.428,64
1	Spese correnti	€ 69.212.081,00	€ 1.537.525,54	€ 70.749.606,54
2	Spese in conto capitale	€ 102.357.868,30	€ -	€ 102.357.868,30
3	Spese per incremento di attività finanziarie	€ 150.000,00	€ 21.000,00	€ 171.000,00
4	Rimborso di prestiti	€ 4.825.996,46	€ -	€ 4.825.996,46
5	Chiusura anticipazioni da istituto Tesoriere/Cassiere	€ 35.000.000,00	€ -	€ 35.000.000,00
7	Spese per conto terzi e partite di giro	€ 60.959.000,00	€ -	€ 60.959.000,00
	<b>Totale generale delle spese</b>	<b>€ 275.339.374,40</b>	<b>€ 1.558.525,54</b>	<b>€ 276.897.899,94</b>



## CITTA' DI MANFREDONIA

Provincia di Foggia

### COLLEGIO REVISORI DEI CONTI

Il Collegio con riferimento alla variazione proposta rileva una manovra complessiva di **parte corrente** con previsione di maggiori spese per € 2.123.219,82= così finanziate:

- € 564.694,28= con previsione di minori spese correnti;
- € 1.562.925,54= con previsione di maggiori entrate correnti;
- € 4.400,00= con previsione di minori entrate correnti;
- € 710.322,32= con applicazione di avanzo vincolato per spese correnti;
- € 180.894,37= con applicazione di avanzo vincolato da principi contabili e Quote accantonate per spese correnti.

Il Collegio sul fronte delle maggiori previsioni di entrata correnti segnala in particolare l'incremento del Canone unico concessorio spazi e aree pubbliche (Cosap) **per oltre 266 mila euro**, senza alcuna svalutazione in quanto già riscossa.

Il Collegio, sul fronte delle spese, rileva altresì che le variazioni proposte con l'assestamento riguardano:

- Incrementi di spesa per Fondo crediti di dubbia esigibilità per **oltre 580 mila euro**;
- Incrementi di spesa per Fondo perdite partecipate per **oltre 33 mila euro**;
- Incrementi di spesa per il pagamento di cartelle esattoriali per **100 mila euro**;
- Incrementi di spesa per affidamenti incarichi esterni da parte del servizio Demanio e Patrimonio per **40 mila euro**;
- Incrementi di spesa per incarichi legali e spese di risarcimento per **oltre 155 mila euro**;
- Incrementi di spese di funzionamento per **oltre 38 mila euro**;
- Incrementi di spesa per trasporto scolastico alunni disabili per **oltre 52 mila euro**;
- Incrementi di spesa per contributi per calamità naturali - siccità e gelate per **oltre 30 mila euro**;
- Incrementi di spesa per Indennità per attività defensionale pregressa art. 27 per **oltre 66 mila euro**;
- Incrementi di spesa per riprogrammazione fondi per il sistema integrato istruzione 0-6 anni per **oltre 42 mila euro**;
- Incrementi di spesa per la fornitura di libri di testo per scuole medie inferiori per **40 mila euro**;
- Incrementi di spesa per riprogrammazione alimentate dal Fondo povertà anno 2019 per **oltre 393 mila euro**;
- Incrementi di spesa per riprogrammazione interventi di riduzione impatto pesca sull'ambiente per **oltre 207 mila euro**;
- Sistemazione contabile vari capitoli di spesa in incremento per **oltre 240 mila euro** parzialmente compensata da minori spese di personale.



**CITTA' DI MANFREDONIA**  
Provincia di Foggia

**COLLEGIO REVISORI DEI CONTI**

Il Collegio procede ora all'analisi delle variazioni di bilancio di Cassa 2023, proposte al Consiglio Comunale, riepilogate, **per titoli**, come segue:

TITOLO	ANNUALITA' 2023 CASSA	BILANCIO ATTUALE	VARIAZIONI +/-	BILANCIO ASSESTATO
	<b>FONDO DI CASSA</b>	63.910.404,45		€ 63.910.404,45
1	<i>Entrate correnti di natura tributaria, contributiva e perequativa</i>	€ 47.550.669,98		€ 47.550.669,98
2	<i>Trasferimenti correnti</i>	€ 29.664.570,45		€ 29.664.570,45
3	<i>Entrate extratributarie</i>	€ 14.291.466,75	€ 371.543,92	€ 14.663.010,67
4	<i>Entrate in conto capitale</i>	€ 118.574.217,68	€ 295.764,93	€ 118.869.982,61
5	<i>Entrate da riduzione di attività finanziarie</i>			€ -
6	<i>Accensione prestiti</i>	€ 364.316,82		€ 364.316,82
7	<i>Anticipazioni da istituto tesoriere/cassiere</i>	€ 35.000.000,00		€ 35.000.000,00
9	<i>Entrate per conto terzi e partite di giro</i>	€ 61.507.530,84		€ 61.507.530,84
	<b>Totale</b>	<b>€ 306.952.772,52</b>	<b>€ 667.308,85</b>	<b>€ 307.620.081,37</b>
	<b>Totale generale delle entrate</b>	<b>€ 370.863.176,97</b>	<b>€ 667.308,85</b>	<b>€ 371.530.485,82</b>
1	<i>Spese correnti</i>	€ 87.584.397,48	€ 1.412.625,69	€ 88.997.023,17
2	<i>Spese in conto capitale</i>	€ 110.492.683,74		€ 110.492.683,74
3	<i>Spese per incremento di attività finanziarie</i>	€ 150.000,00	€ 21.000,00	€ 171.000,00
4	<i>Rimborso di prestiti</i>	€ 4.841.213,36		€ 4.841.213,36
5	<i>Chiusura anticipazioni da istituto Tesoriere/Cassiere</i>	€ 35.000.000,00		€ 35.000.000,00
7	<i>Spese per conto terzi e partite di giro</i>	€ 62.329.817,07		€ 62.329.817,07
	<b>Totale generale delle spese</b>	<b>€ 300.398.111,65</b>	<b>€ 1.433.625,69</b>	<b>€ 301.831.737,34</b>
	<b>SALDO DI CASSA</b>	<b>€ 70.465.065,32</b>	<b>-€ 766.316,84</b>	<b>€ 69.698.748,48</b>

*Handwritten signature and initials*



## CITTA' DI MANFREDONIA

Provincia di Foggia

### COLLEGIO REVISORI DEI CONTI

Il Collegio ha verificato che il fondo di cassa presso il Tesoriere alla data del 30/06/2023, ammonta ad euro 70.367.761,74=

CASSA	liquidità	da regolarizzare
Fondo di cassa al 01/01/2023	€ 63.910.404,45	€ 0,00
Incassi a tutto il 30/06/2023	€ 19.858.679,55	€ 11.577.431,64
Pagamenti a tutto il 30/06/2023	€ 23.068.065,68	€ 1.910.688,22
Fondo di cassa al 30/06/2023	€ 70.367.761,74	

La composizione della cassa vincolata alla data del 30/06/2023 assume il seguente dettaglio:

#### composizione cassa vincolata

DESCRIZIONE	IMPORTO AL 31/12/2022	IMPORTO AL 30/06/2023
Fondo CONTRIBUTI PIANO DI ZONA	€ -	0,00
Fondo CONTRIBUTI REGIONE	€ -	354.998,97
Fondo MUTUI	€ -	0,00
Fondo CONTRIBUTI PROVINCIALI	€ -	0,00
Fondo TRASFERIMENTI DA ALTRI COMUNI	€ -	0,00
Fondo INTERVENTI MINISTERIALI	€ -	657.916,15
Fondo PNRR	€ 1.083.007,62	1.083.007,62
FONDO DI ROTAZIONE	13.680.000,00	13.680.000,00
FONDI DIFFERENZIALE da ricostruire	€ 7.875.442,01	<b>8.520.544,23</b>
<b>TOTALE</b>	<b>€ 22.638.449,63</b>	<b>23.941.468,00</b>

Il Collegio con riferimento alla cassa vincolata ribadisce nuovamente la necessità di allineare i dati tra Ente e Tesoriere al fine di pervenire alla corretta dimensione della stessa la quale appare, sulla base della documentazione fornita dall'Ente non corrispondente ai dati effettivi detenuti dal Tesoriere.



# CITTA' DI MANFREDONIA

Provincia di Foggia

## COLLEGIO REVISORI DEI CONTI

Il Collegio procede ora all'analisi delle variazioni di bilancio di competenza 2024, proposte al Consiglio Comunale, riepilogate, per titoli, come segue:

TITOLO	ANNUALITA' 2024 COMPETENZA	BILANCIO ATTUALE	VARIAZIONI +/-	BILANCIO ASSESTATO
	Fondo pluriennale vincolato per spese correnti	€ -		€ -
	Fondo pluriennale vincolato per spese in conto capitale	€ -		€ -
1	<i>Entrate correnti di natura tributaria, contributiva e perequativa</i>	€ 40.896.779,76		€ 40.896.779,76
2	<i>Trasferimenti correnti</i>	€ 16.867.784,41		€ 16.867.784,41
3	<i>Entrate extratributarie</i>	€ 7.318.481,87		€ 7.318.481,87
4	<i>Entrate in conto capitale</i>	€ 3.797.065,50		€ 3.797.065,50
5	<i>Entrate da riduzione di attività finanziarie</i>	€ -		€ -
6	<i>Accensione prestiti</i>	€ -		€ -
7	<i>Anticipazioni da istituto tesoriere/cassiere</i>	€ 35.000.000,00		€ 35.000.000,00
9	<i>Entrate per conto terzi e partite di giro</i>	€ 60.959.000,00		€ 60.959.000,00
<b>Totale</b>		<b>€ 164.839.111,54</b>	<b>€ -</b>	<b>€ 164.839.111,54</b>
<b>Totale generale delle entrate</b>		<b>€ 164.839.111,54</b>	<b>€ -</b>	<b>€ 164.839.111,54</b>

	<i>Disavanzo di amministrazione</i>	€ 2.026.510,81	€ -	€ 2.026.510,81
1	<i>Spese correnti</i>	€ 59.841.099,31		€ 59.841.099,31
2	<i>Spese in conto capitale</i>	€ 3.337.429,90		€ 3.337.429,90
3	<i>Spese per incremento di attività finanziarie</i>	€ -		€ -
4	<i>Rimborso di prestiti</i>	€ 3.675.071,52		€ 3.675.071,52
5	<i>Chiusura anticipazioni da istituto Tesoriere/Cassiere</i>	€ 35.000.000,00		€ 35.000.000,00
7	<i>Spese per conto terzi e partite di giro</i>	€ 60.959.000,00		€ 60.959.000,00
<b>Totale generale delle spese</b>		<b>€ 164.839.111,54</b>	<b>€ -</b>	<b>€ 164.839.111,54</b>



# CITTA' DI MANFREDONIA

Provincia di Foggia

## COLLEGIO REVISORI DEI CONTI

Il Collegio procede ora all'analisi delle variazioni di bilancio di competenza 2025, proposte al Consiglio Comunale, riepilogate, per titoli, come segue:

TITOLO	ANNUALITA' 2025 COMPETENZA	BILANCIO ATTUALE	VARIAZIONI +/-	BILANCIO ASSESTATO
	Fondo pluriennale vincolato per spese correnti	€ -	€ -	€ -
	Fondo pluriennale vincolato per spese in conto capitale	€ -	€ -	€ -
1	<i>Entrate correnti di natura tributaria, contributiva e perequativa</i>	€ 40.746.779,76	€ -	€ 40.746.779,76
2	<i>Trasferimenti correnti</i>	€ 16.667.784,41	€ -	€ 16.667.784,41
3	<i>Entrate extratributarie</i>	€ 7.318.481,87	€ -	€ 7.318.481,87
4	<i>Entrate in conto capitale</i>	€ 3.248.993,00	€ -	€ 3.248.993,00
5	<i>Entrate da riduzione di attività finanziarie</i>	€ -	€ -	€ -
6	<i>Accensione prestiti</i>	€ -	€ -	€ -
7	<i>Anticipazioni da istituto tesoriere/cassiere</i>	€ 35.000.000,00	€ -	€ 35.000.000,00
9	<i>Entrate per conto terzi e partite di giro</i>	€ 60.959.000,00	€ -	€ 60.959.000,00
<b>Totale</b>		<b>€ 163.941.039,04</b>	<b>€ -</b>	<b>€ 163.941.039,04</b>
<b>Totale generale delle entrate</b>		<b>€ 163.941.039,04</b>	<b>€ -</b>	<b>€ 163.941.039,04</b>
	<i>Disavanzo di amministrazione</i>	€ 2.026.510,81	€ -	€ 2.026.510,81
1	<i>Spese correnti</i>	€ 59.579.152,38	€ -	€ 59.579.152,38
2	<i>Spese in conto capitale</i>	€ 2.317.429,90	€ -	€ 2.317.429,90
3	<i>Spese per incremento di attività finanziarie</i>	€ -	€ -	€ -
4	<i>Rimborso di prestiti</i>	€ 4.058.945,95	€ -	€ 4.058.945,95
5	<i>Chiusura anticipazioni da istituto Tesoriere/Cassiere</i>	€ 35.000.000,00	€ -	€ 35.000.000,00
7	<i>Spese per conto terzi e partite di giro</i>	€ 60.959.000,00	€ -	€ 60.959.000,00
<b>Totale generale delle spese</b>		<b>€ 163.941.039,04</b>	<b>€ -</b>	<b>€ 163.941.039,04</b>



# CITTA' DI MANFREDONIA

Provincia di Foggia

## COLLEGIO REVISORI DEI CONTI

Le variazioni sono così riassunte:

2023	
Minori spese (programmi)	€ 564.694,28
Minore FPV spesa (programmi)	
Maggiori entrate (tipologie)	€ 671.708,85
Avanzo di amministrazione	€ 891.216,69
<b>TOTALE POSITIVI</b>	<b>€ 2.127.619,82</b>
Minori entrate (tipologie)	€ 4.400,00
Maggiori spese (programmi)	€ 2.123.219,82
Maggiore FPV spesa (programmi)	
<b>TOTALE NEGATIVI</b>	<b>€ 2.127.619,82</b>

2024	
FPV entrata	
Minori spese (programmi)	
Minore FPV spesa (programmi)	
Maggiori entrate (tipologie)	
Avanzo di amministrazione	
<b>TOTALE POSITIVI</b>	<b>€ -</b>
Minori entrate (tipologie)	
Maggiori spese (programmi)	
Maggiore FPV spesa (programmi)	
<b>TOTALE NEGATIVI</b>	<b>€ -</b>

2025	
FPV entrata	
Minori spese (programmi)	
Minore FPV spesa (programmi)	
Maggiori entrate (tipologie)	
Avanzo di amministrazione	
<b>TOTALE POSITIVI</b>	<b>€ -</b>
Minori entrate (tipologie)	
Maggiori spese (programmi)	
Maggiore FPV spesa (programmi)	
<b>TOTALE NEGATIVI</b>	<b>€ -</b>



**CITTA' DI MANFREDONIA**  
Provincia di Foggia

**COLLEGIO REVISORI DEI CONTI**

Il Collegio ha verificato che con la variazione apportata in bilancio gli equilibri richiesti dal comma 6 dell'art.162 del Tuel sono così assicurati:

EQUILIBRIO ECONOMICO-FINANZIARIO		2023	2024	2025
Fondo di cassa all'inizio dell'esercizio		63.910.404,45		
A) Fondo pluriennale vincolato di entrata per spese correnti	(+)	2.223.993,78	0,00	0,00
AA) Recupero disavanzo di amministrazione esercizio precedente	(-)	2.834.428,64	2.026.510,81	2.026.510,81
B) Entrate Titoli 1.00 - 2.00 - 3.00 di cui per estinzione anticipata di prestiti	(+)	71.981.816,48 0,00	65.093.046,04 0,00	64.733.046,04 0,00
C) Entrate Titolo 4.02.06 - Contributi agli investimenti direttamente destinati al rimborso dei prestiti da amministrazioni pubbliche	(+)	0,00	0,00	0,00
D) Spese Titolo 1.00 - Spese correnti di cui: - fondo pluriennale vincolato - fondo crediti di dubbia esigibilità	(-)	70.749.606,54 0,00 5.520.705,75	59.841.099,31 0,00 4.981.983,26	59.579.152,38 0,00 4.888.850,79
E) Spese Titolo 2.04 - Altri trasferimenti in conto capitale	(-)	0,00	0,00	0,00
F) Spese Titolo 4.00 - Quote di capitale amm.to dei mutui e prestiti obbligazionari di cui per estinzione anticipata di prestiti di cui Fondo anticipazioni di liquidità	(-)	4.825.995,46 1.784.363,58 0,00	3.675.071,52 587.200,00 0,00	4.058.945,95 1.069.127,50 0,00
G) Somma finale (G=A-AA+B+C-D-E-F)		- 4.224.421,38	- 499.635,60	- 931.563,10
<b>ALTRE POSTE DIFFERENZIALI, PER ECCEZIONI PREVISTE DA NORME DI LEGGE E DA PRINCIPI CONTABILI, CHE HANNO EFFETTO SULL'EQUILIBRIO EX ARTICOLO 162, COMMA 6, DEL TESTO UNICO DELLE LEGGI SULL'ORDINAMENTO DEGLI ENTI LOCALI</b>				
H) Utilizzo risultato di amministrazione presunto per spese correnti e per rimborso dei prestiti <sup>(1)</sup> di cui per estinzione anticipata di prestiti	(+)	2.738.622,20 0,00	0,00	0,00
I) Entrate di parte capitale destinate a spese correnti in base a specifiche disposizioni di legge o dei principi contabili di cui per estinzione anticipata di prestiti	(+)	2.278.063,58 1.784.363,58	1.080.900,00 587.200,00	1.552.827,50 1.069.127,50
L) Entrate di parte corrente destinate a spese di investimento in base a specifiche disposizioni di legge o dei principi contabili	(-)	792.254,40	621.254,40	621.254,40
M) Entrate da accensione di prestiti destinate a estinzione anticipata dei prestiti	(+)	0,00	0,00	0,00
<b>EQUILIBRIO DI PARTE CORRENTE<sup>(1)</sup></b>				
<b>O=G+H+I-L+M</b>		- 6,00	- 0,00	- 0,00





**CITTA' DI MANFREDONIA**  
Provincia di Foggia

**COLLEGIO REVISORI DEI CONTI**

P) Utilizzo risultato di amministrazione presunto - per spese di investimento <sup>(2)</sup>	(+)	1.206.692,08	-	-
Q) Fondo pluriennale vincolato di entrata per spese in conto capitale	(+)	360.000,00	0,00	0,00
R) Entrate Titolo 4.00-5.00-6.00	(+)	102.447.975,40	3.797.066,50	3.248.993,00
C) Entrate Titolo 4.02.06 - Contributi agli investimenti direttamente destinati al rimborso dei prestiti da amministrazioni pubbliche	(-)	0,00	0,00	0,00
I) Entrate di parte capitale destinate a spese correnti in base a specifiche disposizioni di legge o dei principi contabili	(-)	2.278.063,58	1.080.900,00	1.562.827,50
S1) Entrate Titolo 5.02 per Riscossione crediti di breve termine	(-)	0,00	0,00	0,00
S2) Entrate Titolo 5.03 per Riscossione crediti di medio-lungo termine	(-)	0,00	0,00	0,00
T) Entrate Titolo 5.04 relative a Altre entrate per riduzioni di attività finanziaria	(-)	0,00	0,00	0,00
L) Entrate di parte corrente destinate a spese di investimento in base a specifiche disposizioni di legge o dei principi contabili	(+)	792.264,40	621.264,40	621.264,40
M) Entrate da accensione di prestiti destinate a estinzione anticipata dei prestiti	(-)	0,00	0,00	0,00
U) Spese Titolo 2.00 - Spese in conto capitale di cui fondo pluriennale vincolato di spesa	(-)	102.367.868,30	3.337.429,90	2.317.429,90
V) Spese Titolo 3.01 per Acquisizioni di attività finanziarie	(-)	171.000,00	0,00	0,00
E) Spese Titolo 2.04 - Altri trasferimenti in conto capitale	(+)	0,00	0,00	0,00
<b>EQUILIBRIO DI PARTE CAPITALE</b>				
<b>Z = P+Q+R-C-I-S1-S2-T+L-M-U-V+E</b>		<b>0,00</b>	<b>0,00</b>	<b>0,00</b>
S1) Entrate Titolo 5.02 per Riscossione crediti di breve termine	(+)	0,00	0,00	0,00
S2) Entrate Titolo 5.03 per Riscossione crediti di medio-lungo termine	(+)	0,00	0,00	0,00
T) Entrate Titolo 5.04 relative a Altre entrate per riduzioni di attività finanziaria	(+)	0,00	0,00	0,00
X1) Spese Titolo 3.02 per Concessione crediti di breve termine	(-)	0,00	0,00	0,00
X2) Spese Titolo 3.03 per Concessione crediti di medio-lungo termine	(-)	0,00	0,00	0,00
Y) Spese Titolo 3.04 per Altre spese per acquisizioni di attività finanziarie	(-)	0,00	0,00	0,00
<b>EQUILIBRIO FINALE</b>				
<b>W = O+Z+S1+S2+T-X1-X2-Y</b>		<b>0,00</b>	<b>0,00</b>	<b>0,00</b>
<b>Saldo corrente ai fini della copertura degli investimenti pluriennali<sup>(2)</sup>:</b>				
Equilibrio di parte corrente (O)	-	0,00	0,00	0,00
Utilizzo risultato di amministrazione presunto per il finanziamento di spese correnti e del rimborso prestiti (H) al netto del fondo anticipazione di liquidità	(-)	2.738.622,20		
<b>Equilibrio di parte corrente ai fini della copertura degli investimenti pluriennali</b>	<b>-</b>	<b>2.738.622,20</b>	<b>0,00</b>	<b>0,00</b>



**CITTA' DI MANFREDONIA**  
Provincia di Foggia

**COLLEGIO REVISORI DEI CONTI**

Per quanto riguarda la gestione dei residui la situazione attuale è la seguente:

	Residui 31/12/2022	Riscossioni	Minori (-)/ maggiori (+) residui	Residui alla data della verifica
Titolo 1 - Entrate correnti di natura tributaria, contributiva e perequativa	€ 18.621.631,48	€ 2.235.195,29	€ -	€ 14.386.436,17
Titolo 2 - Trasferimenti correnti	€ 4.872.235,34	€ 1.939.175,03	€ 118.246,28	€ 2.851.306,59
Titolo 3 - Entrate extratributarie	€ 5.931.444,90	€ 694.002,28	€ -	€ 5.237.442,62
Titolo 4 - Entrate in conto capitale	€ 14.205.785,98	€ -	€ -	€ 14.205.785,98
Titolo 5 - Entrate da riduzione di attività finanziarie	€ -	€ -	€ -	€ -
<b>Totale entrate finali</b>	<b>€ 41.431.097,68</b>	<b>€ 4.868.372,60</b>	<b>€ 118.246,28</b>	<b>€ 36.680.971,36</b>
Titolo 6 - Accensione di prestiti	€ 349.116,84	€ -	€ -	€ 349.116,84
Titolo 7 - Anticipazioni da istituto tesoriere/cassiere	€ -	€ -	€ -	€ -
Titolo 9 - Entrate per conto di terzi e partite di giro	€ 547.144,27	€ 5.899,57	€ -	€ 541.244,70
<b>Totale titoli</b>	<b>€ 42.327.368,79</b>	<b>€ 4.874.272,17</b>	<b>€ 118.246,28</b>	<b>€ 37.571.332,90</b>

	Residui 31/12/2022	Pagamenti	Minori residui	Residui alla data della verifica
Titolo 1 - Spese correnti	€ 21.768.517,18	€ 9.093.584,85	€ 121.104,72	€ 12.553.827,61
Titolo 2 - Spese in conto capitale	€ 5.384.348,65	€ 812.148,99	€ -	€ 4.572.199,66
Titolo 3 - Spese per incremento di attività finanziarie	€ -	€ -	€ -	€ -
<b>Totale spese finali</b>	<b>€ 27.152.865,83</b>	<b>€ 9.905.733,84</b>	<b>€ 121.104,72</b>	<b>€ 17.126.027,27</b>
Titolo 4 - Rimborso di prestiti	€ -	€ -	€ -	€ -
Titolo 5 - Chiusura Anticipazioni da istituto tesoriere/cas	€ -	€ -	€ -	€ -
Titolo 7 - Spese per conto terzi e partite di giro	€ 1.368.595,29	€ 569.896,42	€ -	€ 798.698,87
<b>Totale titoli</b>	<b>€ 28.521.461,12</b>	<b>€ 10.475.630,26</b>	<b>€ 121.104,72</b>	<b>€ 17.924.726,14</b>



**CITTA' DI MANFREDONIA**  
*Provincia di Foggia*

**COLLEGIO REVISORI DEI CONTI**

Il Collegio, prende atto che non sussiste la necessità di operare interventi correttivi al fine della salvaguardia degli equilibri di bilancio, in quanto gli equilibri del bilancio sono garantiti dall'andamento generale dell'entrata e della spesa nella gestione di competenza e nella gestione in conto residui.

**CONCLUSIONE**

Tutto ciò premesso, Il Collegio:

**visto**

- l'art. 193 (salvaguardia degli equilibri di bilancio) del D. Lgs. n. 267/2000 (T.U.E.L.);
- l'art. 175, comma 8 (variazione di assestamento generale), del D. Lgs. n. 267/2000 (T.U.E.L.);
- il punto 4.2, lettera g), dell'Allegato 4/1 D. Lgs. n. 118/2011;
- il D. Lgs. n. 267/2000 (T.U.E.L.);
- il D. Lgs. n. 118/2011 e gli allegati principi contabili;
- il vigente Statuto dell'Ente;
- i pareri di regolarità tecnica e contabile espressi e contenuti nella proposta di deliberazione in parola ex art. 49 del D. Lgs. n. 267/2000 (TUEL) espressi in data 13/07/2023;

**verificato**

- il permanere degli equilibri di bilancio, della gestione di competenza e di quella in conto residui;
- l'esistenza di debiti fuori bilancio, non riconosciuti ancorché parzialmente finanziati e passività potenziali in corso di quantificazione come riportati nella presente relazione;
- che l'equilibrio di bilancio appare garantito sulla scorta delle attestate previsioni di entrate del bilancio 2023-2025;
- che l'impostazione del bilancio 2023-2025 è tale da garantire il rispetto del saldo di competenza d'esercizio non negativo come da nuovi prospetti di cui al D.M. 01 agosto 2019.

**esprime parere favorevole**

sulla proposta di deliberazione del Consiglio Comunale n. 57/2023, da parte del Settore Economico Finanziario, avente ad oggetto "Assestamento generale di Bilancio e Salvaguardia degli equilibri per l'esercizio 2023 ai sensi degli artt. 175, comma 8 e 193 del d.lgs. n. 267/2000".

**Il Collegio formula le seguenti osservazioni e richiami:**

- 1) attivare ogni utile strumento finalizzato al riconoscimento e al finanziamento dei debiti fuori bilancio emersi oltre alle passività potenziali segnalate, ancorché parzialmente coperte da risorse finanziarie, la cui presenza risulta segnalata nell'ambito del PRFP e richiamate in fase di chiusura del rendiconto 2022;
- 2) attivare ogni misura di efficientamento della riscossione anche in relazione al raggiungimento dell'obiettivo della "Riduzione del tax gap", il quale prevede la riduzione della «propensione all'evasione» del 5%, nel 2023, rispetto al valore di riferimento del 2019 e del 15%, nel 2024, rispetto al medesimo valore di riferimento del 2019;



## CITTA' DI MANFREDONIA

Provincia di Foggia

### COLLEGIO REVISORI DEI CONTI

- 3) attivare procedure di efficientamento della tempestività dei pagamenti dei debiti commerciali quale obiettivo PNRR ed al fine di eliminare l'appesantimento finanziario del fondo di garanzia debiti commerciali;
- 4) attivare "senza indugio" misure di efficientamento della struttura burocratica onde definire celermente i procedimenti di conclusione dei progetti nei tempi previsti dai singoli cronoprogrammi, anche in relazione ai controlli attivati su impulso della Corte dei Conti con le deliberazioni n.13/SEZAUT/2022/INPR, n. 18/SEZAUT/2022/INPR e n. 3/SEZAUT/2023/FRG;
- 5) allineare i dati della cassa vincolata dell'Ente con quella del Tesoriere al fine di pervenire alla corretta dimensione della stessa la quale appare, sulla base della documentazione fornita dall'Ente, non corrispondente ai dati effettivi di cassa.

**con riferimento al 2° punto all'ordine del giorno:**

Il Presidente prosegue i lavori per l'analisi dei debiti fuori bilancio trasmessi. Alle ore 14.30 dopo aver redatto, letto e sottoscritto il presente verbale, dichiara conclusa la seduta e trasmette il presente verbale al Dirigente del Settore finanziario per il proseguo dell'iter istruttorio.

Manfredonia, 21/07/2023

<b>Il Collegio dei Revisori dei Conti</b>	<b>Firma</b>
Dr. Angelo PEDONE - Presidente	
Dr. Michele MASTROGIACOMO – Componente	
Dr. Michele MARINELLI - Componente	

**debiti fuori bilancio riconosciuti con delibere di Consiglio Comunale 2023**

delibera di Consiglio comunale	fattispecie TUEL art 194)	PRESENTE NEL PIANO DI RIEQUILIBRIO	settore proponente	euro	creditore
1 del 23/1/2023	lettera A	SI FONDO RISCHI CONTENZIOSO	V settore	21.494,59	Biondi Angelo G.
9 del 23/1/2023	lettera A	SI FONDO RISCHI CONTENZIOSO	V settore	28.000,26	Palumbo Salvatore
13 del 23/1/2023	lettera A	SI FONDO DEBITI FUORI BILANCIO	V settore	14.063,48	Arciconfraternita della morte
				<b>63.558,33</b>	



COPIA

## CITTA' DI MANFREDONIA

Provincia di Foggia

## Deliberazione del Consiglio Comunale

N. **1** del 23/01/2023

Seduta n° 1

**OGGETTO:** RICONOSCIMENTO LEGITTIMITA' DEBITO FUORI BILANCIO, ART. N. 194, COMMA 1 LETT. A) D. LGS. N. 267/2000 GIUDIZIO SIG. B. SENTENZA ESECUTIVA N. 1908/2021 DEL 27.07.2021 DEL TRIBUNALE ORDINARIO DI FOGGIA.

L'anno *duemilaventitré* il giorno *ventitré* del mese di *gennaio* alle ore 16,05, nella sala delle adunanze consiliari della Sede Comunale, a seguito di invito diramato dal Presidente del Consiglio Comunale, in data 17/01/2023, prot. N. 2416 trasmesso a mezzo PEC, si è riunito il Consiglio Comunale, in sessione straordinaria ed in seduta di prima convocazione, aperto al pubblico in conformità alle disposizioni dell'emergenza sanitaria in corso.

Presiede la seduta la Sig.ra TITTA GIOVANNA.

E' presente il Sindaco ROTICE GIOVANNI.

Alla trattazione dell'argomento in oggetto dei Consiglieri Comunali risultano presenti n. 21 ed assenti n.4, come segue:

	PRES.	ASS.		PRES.	ASS.
CAMPANELLA CIRO	<input checked="" type="checkbox"/>	<input type="checkbox"/>	MARASCO DAVIDE	<input checked="" type="checkbox"/>	<input type="checkbox"/>
CARBONE ADRIANO VINCENZO	<input type="checkbox"/>	<input type="checkbox"/>	PAGLIONE MICHELE	<input type="checkbox"/>	<input checked="" type="checkbox"/>
CIUFFREDA ANGELICA	<input type="checkbox"/>	<input checked="" type="checkbox"/>	PRENCIPE GAETANO	<input checked="" type="checkbox"/>	<input type="checkbox"/>
CIUFFREDA MASSIMO	<input checked="" type="checkbox"/>	<input type="checkbox"/>	RIGANTI FRANCESCO	<input checked="" type="checkbox"/>	<input type="checkbox"/>
DELLE ROSE SARA GIOVANNA LAURA	<input checked="" type="checkbox"/>	<input type="checkbox"/>	RINALDI LIBERA LILIANA	<input checked="" type="checkbox"/>	<input type="checkbox"/>
DI BARI MARCO	<input checked="" type="checkbox"/>	<input type="checkbox"/>	SCHIAVONE FRANCESCO	<input checked="" type="checkbox"/>	<input type="checkbox"/>
DI STASO VINCENZO	<input checked="" type="checkbox"/>	<input type="checkbox"/>	SVENTURATO GIOVANNI	<input checked="" type="checkbox"/>	<input type="checkbox"/>
FABRIZIO MARIA TERESA	<input checked="" type="checkbox"/>	<input type="checkbox"/>	TITTA GIOVANNA	<input checked="" type="checkbox"/>	<input type="checkbox"/>
FACCIORUSSO ANTONIA, VERA, CHIARA	<input checked="" type="checkbox"/>	<input type="checkbox"/>	TOTARO GIANLUCA	<input checked="" type="checkbox"/>	<input type="checkbox"/>
FATONE RAFFAELE	<input checked="" type="checkbox"/>	<input type="checkbox"/>	TRIGIANI LUCIA	<input checked="" type="checkbox"/>	<input type="checkbox"/>
FRESCA GIULIA	<input type="checkbox"/>	<input checked="" type="checkbox"/>	VALENTE MARIA TERESA	<input checked="" type="checkbox"/>	<input type="checkbox"/>
IACOVIELLO MICHELE	<input checked="" type="checkbox"/>	<input type="checkbox"/>	VALENTINO MARIARITA	<input checked="" type="checkbox"/>	<input type="checkbox"/>

Partecipa il Segretario Generale: Maurizio Guadagno.

Sono presenti gli Assessori: Anna Trotta, Antonia Lauriola, Giuseppe Basta, Libero Palumbo.

Sulla proposta della presente deliberazione hanno espresso parere favorevole:

<input checked="" type="checkbox"/>	Il Responsabile del Servizio interessato (art. 49 c. 1 del D.lgs. 267/2000);
<input type="checkbox"/>	Il Segretario Generale (artt. 49 c. 2 e 97 c. 4 lett. B del D.lgs. 267/2000), per quanto concerne la regolarità tecnico.
<input checked="" type="checkbox"/>	Il Responsabile di Ragioneria (art. 49 c. 1 del D.lgs. 267/2000), per quanto concerne la regolarità contabile.

In apertura di seduta alle ore 16:05, il presidente del Consiglio comunale, comunica che il gruppo musicale locale “Harmonic Flair” eseguirà l’inno nazionale.

In seguito, invita il Segretario generale ad effettuare l’appello, dal quale risultano 21 consiglieri presenti, compreso il sindaco, ed assenti 4 (Paglione Michele, Fresca Giulia, Ciuffreda Angelica, Carbone Adriano).

Il presidente accertato il numero legale dichiara aperta la seduta di Consiglio comunale. Invita i presenti ad osservare un minuto di raccoglimento per la tragedia verificatasi a Borgo Mezzanone, al termine, non avendo comunicazioni da fare cede la parola al sindaco.

Il Sindaco comunica al consesso sui chiarimenti del contenzioso con AGEA, riferisce inoltre sulla questione ENERGAS e su quella della SEASIF. A conclusione informa del ritiro della delega all’assessore ai lavori pubblici Angelo Salvemini.

Prende la parola l’assessore Antonia Lauriola, riferendo sul monitoraggio della Corte dei Conti e su azioni da intraprendere per una migliore gestione dell’apparato amministrativo. A tal proposito, dà lettura della nota dei revisori dei conti.

Segue dibattito a cui intervengono i consiglieri Ciuffreda Massimo, Precipice, Schiavone, Sindaco, Segretario, come integralmente riportato nel resoconto videoregistrato della seduta.

Al termine, il presidente dichiara aperta la trattazione del presente punto iscritto all’ordine del giorno.

Illustra la proposta l’assessore Antonia Lauriola.

In seguito, il presidente cede la parola alla consigliera Lucia Trigiani che comunica l’inserimento del seguente emendamento: *“In considerazione del fatto che il termine entro cui la norma consente le variazioni al bilancio di previsione 2022 – 2024 è spirato, si propone di emendare il deliberato sostituendo l’incipit”*:

- di procedere alla variazione del bilancio di previsione anni 2022-2024 per € 21.494,59, come segue:
  - € 15.617,00 con applicazione della quota di risultato di amministrazione costituita da accantonamento fondo rischi legali dal cap. n. 900004 al cap. n. 2580 del corrente esercizio finanziario 2022;
  - € 5.877,59 con le dotazioni del cap. n. 2580 del corrente esercizio finanziario 2022;

**con**

- **di rinviare a successivo provvedimento la variazione di bilancio 2023-2025, nonché la copertura finanziaria al capitolo 2580 del peg annualità 2023.**

Prima della votazione dell’emendamento escono dall’aula i consiglieri Iacoviello e Schiavone.

Si procede alla votazione dell’emendamento dal quale si ha il seguente risultato: 13 voti favorevoli, contrari 6 (Valente, Ciuffreda Massimo, Valentino, Precipice, Totaro, Fatone), astenuti nessuno, espressi per alzata di mano.

Segue dibattito per le dichiarazioni di voto come integralmente riportato nel resoconto videoregistrato della seduta.

Dopo la votazione del presente provvedimento si allontana il consigliere Facciorusso.

Indi,

<<Premesso che:

- con atto di citazione dinanzi al Tribunale di Foggia, notificato a mezzo P. E. C. ed assunto al n. 11145 del 28.03.2018 di prot. com.le, il Sig. BIONDO Angelo Giuseppe, rappresentato e difeso dall'Avv. Ciuffreda Alberto, conveniva in giudizio il Comune di Manfredonia per il risarcimento dei danni fisici subiti a seguito di una caduta verificatasi in data 25.11.2012 e causata dalla presenza di una buca ricolma d'acqua sul manto stradale di Via maddalena, nell'abitato di Manfredonia;
- con Deliberazione n. 77 del 17.04.2018 la G. C. autorizzava il Sindaco a resistere nel giudizio proposto dal Sig. BIONDO Angelo Giuseppe dinanzi al Tribunale di Foggia, con assegnazione all'Avv. Totaro Teresa, dell'Avvocatura comunale, dell'incarico di rappresentare e difendere l'Ente dinanzi a detto organo giurisdizionale;
- con sentenza esecutiva n. 1908/2021 del 27.07.2021 – R. G. n. 2546/2018 il Tribunale Ordinario di Foggia, Prima Sezione Civile, ha accolto la domanda e, per l'effetto, ha condannato il Comune di Manfredonia al pagamento in favore del Sig. BIONDO Angelo Giuseppe della somma di € 13.135,75, oltre rivalutazione sulla sola somma di € 200,00 dagli esborsi al soddisfo, ed oltre gli interessi compensativi nella misura dell'1,5% annuo dal momento del sinistro, sul predetto importo svalutato a detta epoca e cioè su € 12.546,08, e, quindi, su tale somma progressivamente rivalutata, di anno in anno, ogni successivo 25 novembre, secondo gli indici ISTAT dei prezzi al consumo per le famiglie di operai ed impiegati, dal sinistro fino alla pubblicazione della sentenza, oltre interessi legali sulla somma come sopra riconosciuta di € 13.135,75, maggiorata degli interessi compensativi maturati, dalla data di pubblicazione sino al soddisfo, inoltre, ha condannato il Comune di Manfredonia al pagamento delle spese processuali sostenute dal Sig. BIONDO Angelo Giuseppe quantificate in € 4.835,00 per compenso professionale, € 264,00 per spese borsuali, oltre rimborso forfettario del 15% delle spese generali, c.n.a.p.f. ed i.v.a., se dovuti, come per legge, da distrarsi in favore del procuratore, dichiaratosi antistatario, nonché le spese di Consulenza Tecnica d'Ufficio (C. T. U.), ferma restando la solidarietà passiva di tutte le parti nei confronti del C. T. U., sono state poste nei rapporti interni tra le medesime parti a carico esclusivo del Comune di Manfredonia, quale parte soccombente, con i conseguente diritto del Sig. BIONDO Angelo Giuseppe di ripetere dai predetti le somme eventualmente versate o che saranno versate al C. T. U. in forza del Decreto di liquidazione;
- con nota P. E. C. del 04.02.2022 l'Avv. Ciuffreda Alberto, legale di fiducia del Sig. BIONDO Angelo Giuseppe, trasmetteva i conteggi delle somme dovute dal Comune di Manfredonia liquidate in detta sentenza per un totale complessivo di € 21.494,59, come segue:
  - € 14.819,17 in favore del Sig. BIONDO Angelo Giuseppe, di cui: € 13.135,75 a titolo di risarcimento del danno; € 1.664,96 a titolo di interessi compensativi dell'1,5%; € 18,46 a titolo di interessi legali;
  - € 6.675,42 in favore dell'Avv. Ciuffreda Alberto, procuratore legale del Sig. BIONDO Angelo Giuseppe, dichiaratosi antistatario, di cui: € 4.835,00 per onorario; € 725,25 per spese generali; € 222,41 per c.n.a.p.f.; € 264,00 per spese esenti; € 628,76 per spese di C. T. U.;

Atteso che, il giudizio di cui in premessa é di competenza di questo Dirigente del 5° Settore – Lavori Pubblici e Autorizzazioni Ambientali, Ing. DI TULLO Giuseppe, giusto Decreto n. 5/2019 del 29/12/2019 della Commissione Straordinaria con i poteri di Sindaco di nomina del sottoscritto a Dirigente del 5° Settore "Lavori Pubblici e Autorizzazioni Ambientali", nonché giusto Decreto sindacale n. 2/2021 del 19.11.2021 di proroga del Decreto n. 5/2019 del 29/12/2019 della Commissione Straordinaria con i poteri di Sindaco;

Atteso, altresì, che, con la deliberazione n. 158 del 17.07.2014 la G. C. deliberava di dare atto di indirizzo al Dirigente competente del Servizio Manutenzione per la definizione delle controversie risarcitorie;

Vista la nota del 30.07.2021, assunta al n. 31678 del 30.07.2021 di prot. com.le, con cui l'Avvocatura comunale ha trasmesso ai Dirigenti di competenza la sentenza esecutiva n. 1908/2021 del 27.07.2021 – R. G. n. 2546/2018 del Tribunale Ordinario di Foggia, Prima Sezione Civile, nonché chiesto la predisposizione della variazione di bilancio per il prelevamento dal fondo passività potenziali e/o debiti



fuori bilancio della somma di € 21.494,59, come di seguito specificato, per il pagamento di quanto liquidato in detta sentenza e per la quale sono state accantonate somme al fondo rischi contenzioso:

- € 14.819,17 in favore del Sig. BIONDO Angelo Giuseppe, di cui: € 13.135,75 a titolo di risarcimento del danno: € 1.664,96 a titolo di interessi compensativi dell'1,5%; € 18,46 a titolo di interessi legali;
- € 6.675,42 in favore dell'Avv. Ciuffreda Alberto, procuratore legale del Sig. BIONDO Angelo Giuseppe, dichiaratosi antistatario, di cui: € 4.835,00 per onorario; € 725,25 per spese generali; € 222,41 per c.n.a.p.f.; € 264,00 per spese esenti; € 628,76 per spese di C. T. U.;

Visto l'art. n. 194, 1° comma, lettera a), del D. Lgs. del 18.08.2000, n. 267 il quale dispone che con deliberazione consiliare, di cui all'art. n. 193, 2° comma, o con diversa periodicità stabilita dai regolamenti di contabilità, gli Enti Locali riconoscono la legittimità dei debiti fuori bilancio derivanti da “sentenze esecutive”;

Vista la Deliberazione di C. C. n. 39 del 29.06.2022 di approvazione del Bilancio di previsione finanziario per il triennio 2022-2024;

Vista la Deliberazione di G. C. n. 134 del 07.07.2022 di approvazione del P. E. G. anni 2022-2024;

Ritenuto, alla luce della sentenza esecutiva n. 1908/2021 del 27.07.2021 – R. G. n. 2546/2018 del Tribunale Ordinario di Foggia, Prima Sezione Civile, che può procedersi al riconoscimento della legittimità del debito fuori bilancio della somma complessiva di € 21.494,59 per il pagamento di quanto di seguito indicato:

- € 14.819,17 in favore del Sig. BIONDO Angelo Giuseppe, di cui: € 13.135,75 a titolo di risarcimento del danno: € 1.664,96 a titolo di interessi compensativi dell'1,5%; € 18,46 a titolo di interessi legali;
- € 6.675,42 in favore dell'Avv. Ciuffreda Alberto, procuratore legale del Sig. BIONDO Angelo Giuseppe, dichiaratosi antistatario, di cui: € 4.835,00 per onorario; € 725,25 per spese generali; € 222,41 per c.n.a.p.f.; € 264,00 per spese esenti; € 628,76 per spese di C. T. U.,

nonché di garantire la copertura del debito fuori bilancio con applicazione della quota di risultato di amministrazione costituita da accantonamento fondo rischi legali e con le dotazioni del cap. n. 2580 del corrente esercizio finanziario 2022.

## **IL CONSIGLIO COMUNALE**

Vista e condivisa la proposta-relazione del Dirigente sopra riportata;

Visto il D. Lgs. del 18.08.2000, n. 267;

Visto lo Statuto Comunale;

Visto il Regolamento di Contabilità;

Visto il parere di regolarità tecnica espresso ai sensi dell'art. 49 del D. Lgs. del 18.08.2000, n. 267 dal Dirigente del 5° Settore – Lavori Pubblici e Autorizzazioni Ambientali, Ing. DI TULLO Giuseppe;

Visto il parere di regolarità contabile espresso ai sensi ex art. 49 del D. Lgs. del 18.08.2000, n. 267 dal Dirigente del 4° Settore – Economico-Finanziario, Dott.ssa DISTANTE Maricarmen;

Visto l'allegato parere rilasciato dal Collegio dei Revisori dei Conti;

Visto l'emendamento approvato per la sostituzione dell'accapo meglio specificato in premessa;

Con 12 voti favorevoli, contrari 6 (Valente, Ciuffreda Massimo, Valentino, Prencipe, Totaro, Fatone), astenuti nessuno, espressi per alzata di mano.

## **DELIBERA**

per tutto quanto in premessa riportato, che forma parte integrante e sostanziale del presente provvedimento:

- di riconoscere, ai sensi dell'art. n. 194, 1° comma, lett. a), del D. Lgs. del 18.08.2000, n. 267 la legittimità del debito fuori bilancio per la somma complessiva di € 21.494,59 per il pagamento di quanto di seguito indicato:
  - € 14.819,17 in favore del Sig. BIONDO Angelo Giuseppe, di cui: € 13.135,75 a titolo di risarcimento del danno; € 1.664,96 a titolo di interessi compensativi dell'1,5%; € 18,46 a titolo di interessi legali;
  - € 6.675,42 in favore dell'Avv. Ciuffreda Alberto, procuratore legale del Sig. BIONDO Angelo Giuseppe, dichiaratosi antistatario, di cui: € 4.835,00 per onorario; € 725,25 per spese generali; € 222,41 per c.n.a.p.f.; € 264,00 per spese esenti; € 628,76 per spese di C. T. U.;
- di rinviare a successivo provvedimento la variazione di bilancio 2023 – 2025, nonché la copertura finanziaria al capitolo 2580 del peg annualità 2023;
- di rinviare all'adozione di Determinazione Dirigenziale la materiale liquidazione delle somme dovute, in seguito all'approvazione del presente provvedimento;
- di precisare che copia del presente atto sarà trasmesso, a cura del responsabile del procedimento, alla Sezione regionale di controllo della Corte dei Conti ed al Collegio dei Revisori dei Conti, a termini del combinato disposto di cui ai commi 3 e 5 dell'art. 23 della Legge n. 289 del 27.12.2002;
- di procedere ad accertare le cause e le responsabilità che hanno generato l'obbligo di cui al punto 2, pagina 12, verbale n.7/2022 del parere del Collegio dei Revisori dei Conti del 07/11/2022, allegato alla presente proposta di deliberazione, demandando al Segretario Generale in proprio e nella sua qualità di dirigente responsabile della Prevenzione della Corruzione e della Trasparenza dell'Ente, l'accertamento segnalato negli stessi verbali.

Successivamente, con separata votazione

- di dichiarare, vista l'urgenza, l'immediata eseguibilità del presente atto, ai sensi e per gli effetti dell'art. n. 134 del D. Lgs. del 18.08.2000, n. 267 come dalla seguente votazione espressa per alzata di mano che ha dato il seguente risultato: voti favorevoli 12, voti contrari 6 (Valente, Ciuffreda Massimo, Valentino, Prencipe, Totaro, Fatone), astenuti nessuno.



## Estremi della Proposta

Proposta Nr. **2022 / 19**

Ufficio Proponente: **5.3 PROGETTAZIONE - D.LL - EDILIZIA PUBBLICA E IMPIANTI**

Oggetto: **RICONOSCIMENTO LEGITTIMITA' DEBITO FUORI BILANCIO, ART. N. 194, COMMA 1 LETT. A) D. LGS. N. 267/2000 GIUDIZIO SIG. BIONDO ANGELO GIUSEPPE. SENTENZA ESECUTIVA N. 1908/2021 DEL 27.07.2021 DEL TRIBUNALE ORDINARIO DI FOGGIA.**

## Parere Tecnico

Ufficio Proponente (5.3 PROGETTAZIONE - D.LL - EDILIZIA PUBBLICA E IMPIANTI)

In ordine alla regolarità tecnica della presente proposta, ai sensi dell'art. 49, comma 1, TUEL - D.Lgs. n. 267 del 18.08.2000, si esprime parere FAVOREVOLE.

Sintesi parere: Parere Favorevole

Data 06/05/2022

Il Responsabile di Settore  
f.to ing. Giuseppe Di Tullo

## Parere Contabile

In ordine alla regolarità contabile della presente proposta, ai sensi dell'art. 49, comma 1, TUEL - D.Lgs. n. 267 del 18.08.2000, si esprime parere FAVOREVOLE.

Sintesi parere: Parere Favorevole

Data 13/06/2022

Responsabile del Servizio Finanziario  
f.to Maricarmen Distante



**CITTA' DI MANFREDONIA**

*Provincia di Foggia*

**COLLEGIO REVISORI DEI CONTI**

---

**ALLEGATO 1 VERBALE 7/2022**

---

**PARERE DEL COLLEGIO DEI REVISORI DEI CONTI**

del Comune di Manfredonia (FG)

**RICONOSCIMENTO DEBITO FUORI BILANCIO  
PROPOSTA DI DELIBERA DI  
CONSIGLIO COMUNALE N. 19/2022**



**CITTA' DI MANFREDONIA**  
*Provincia di Foggia*

**COLLEGIO REVISORI DEI CONTI**

**PREMESSA**

Preliminarmente questo Collegio dei Revisori segnala quanto segue:

- Esso è stato nominato con Deliberazione di Consiglio Comunale n. 44 del 15 luglio 2022, esecutiva ai sensi di legge, in quanto resa immediatamente esecutiva;
- con verbale n. 1 del 25 luglio 2022, il Collegio si è insediato presso il Comune di Manfredonia per lo svolgimento delle funzioni attribuite dalla legge ed in particolare dal TUEL, dallo Statuto e dai Regolamenti dell'Ente;
- le attività di vigilanza e controllo sugli equilibri di Bilancio presenti e prospettici, sulla attendibilità delle entrate, la coerenza e congruità delle spese in fase iniziale con l'approvazione del Bilancio di Previsione Finanziario per il triennio 2022/2024, nonché delle successive variazioni alle dotazioni di entrata e spesa del bilancio e del Piano esecutivo di gestione (d'ora in poi PEG) sono state effettuate dal precedente Collegio, la cui attività è cessata in data 30 giugno 2022.

Il Collegio ha preso atto che con deliberazione di C.C. n.29 del 13/06/2022, risulta approvato il rendiconto per l'esercizio 2021;

Il Collegio ha preso atto che:

- con deliberazione di G.C. n. 216 del 09/11/2018, risulta istituito il fondo rischi spese legali (fondo contenzioso) per l'anno 2018;
- con deliberazione di G.C. n. 57 del 29/03/2019, risulta aggiornato il fondo rischi spese legali (fondo contenzioso) per l'anno 2019;
- con deliberazione di G.C. n. 52 del 20/05/2020, risulta aggiornato il fondo rischi spese legali (fondo contenzioso) per l'anno 2020;
- con deliberazione di C.S. n. 30 del 03/03/2021, risulta aggiornato il fondo rischi spese legali (fondo contenzioso) per l'anno 2021;
- con deliberazione di G.C. n. 19 del 08/02/2022, risulta aggiornato il fondo rischi spese legali (fondo contenzioso) per l'anno 2022.

Il Collegio dei Revisori, preso atto dei seguenti atti e provvedimenti:

- La deliberazione di Consiglio comunale n. 1 adottata il 17/03/2019 è stato approvato il piano di riequilibrio finanziario pluriennale 2018-2027 ex art. 243-bis del D.Lgs n.267/2000;
- la deliberazione di Consiglio Comunale n. 26 del 31/05/2022, esecutiva ai sensi di legge, ha approvato il Documento Unico di Programmazione (DUP) 2022/2024;
- la deliberazione di Consiglio Comunale n. 39 del 29/06/2022, esecutiva ai sensi di legge, ha approvato il Bilancio di Previsione Finanziario per il triennio 2022-2024, secondo lo schema di cui al d. Lgs. n. 118/2011;



## CITTA' DI MANFREDONIA

Provincia di Foggia

### COLLEGIO REVISORI DEI CONTI

- la deliberazione di Giunta Comunale n.134 del 07/07/2022, con la quale è stato approvato il Piano Esecutivo di Gestione 2022-2024 finanziario;
- la deliberazione di Consiglio Comunale n. 50 del 26/07/2022 con la quale è stata effettuata la ricognizione dei programmi 2022 e la verifica degli equilibri di bilancio per il 2022;
- la deliberazione di Giunta comunale n. 172 del 11/10/2022, con la quale è stato approvato il Piano Integrato di Attività e Organizzazione (in breve PIAO) per il triennio 2022-2024, contenente il piano delle performance 2022- 2024;
- che risultano effettuate variazioni alle dotazioni di competenza e cassa al Bilancio di Previsione Finanziario e PEG per il triennio 2022-2024, come in atti.

#### NORMATIVA DI RIFERIMENTO

Il Collegio visti:

- l'art. 175 comma 2, il quale stabilisce che le variazioni al bilancio sono di competenza dell'organo consiliare salvo quelle previste dai commi 5-bis e 5-quater;
- l'art. 175 comma 3, il quale stabilisce che le variazioni al bilancio possono essere deliberate non oltre il 30 novembre di ciascun anno, fatte salve le seguenti variazioni, che possono essere deliberate sino al 31 dicembre di ciascun anno: a) l'istituzione di tipologie di entrata a destinazione vincolata e il correlato programma di spesa;
- l'art. 175 comma 5-bis, lettera d) del TUEL, a norma del quale sono di competenza dell'organo esecutivo le variazioni delle dotazioni di cassa, salvo quelle previste dal comma 5-quater;
- l'art. 187 TUEL del TUEL dispone "1. Il risultato d'amministrazione è distinto in fondi liberi, fondi vincolati, fondi destinati agli investimenti e fondi accantonati.....omissis. ....".
- articolo 194, comma 1, lett. a) del TUEL: "1. Con deliberazione consiliare di cui all'articolo 193, comma 2, o con diversa periodicità stabilita dai regolamenti di contabilità, gli enti locali riconoscono la legittimità dei debiti fuori bilancio derivanti da:
  - a) **sentenze esecutive;**
  - b) .....
  - c) .....
  - d) .....
  - e) **acquisizione di beni e servizi, in violazione degli obblighi di cui ai commi 1, 2 e 3 dell'articolo 191, nei limiti degli accertati e dimostrati utilità ed arricchimento per l'ente, nell'ambito dell'espletamento di pubbliche funzioni e servizi di competenza.**  
..... omissis. ....";
- il paragrafo 9.2.10 del principio contabile applicato n. 4/2, allegato al d.lgs. 118/2011 così recita "Le quote accantonate del risultato di amministrazione sono utilizzabili solo a seguito del verificarsi dei rischi per i quali sono stati accantonati", peraltro dovrà essere ricompresa



**CITTA' DI MANFREDONIA**  
Provincia di Foggia

**COLLEGIO REVISORI DEI CONTI**

negli accantonamenti disposti alla chiusura dell'esercizio 2021 ove sono stati dettagliati nel prospetto "a/1" allegato al rendiconto.

Il Collegio, richiama:

- l'art. 239, comma 1, lettera b), n. 6, del TUEL, il quale prevede che sulle proposte di riconoscimento di debiti fuori bilancio e transazioni è espresso, un motivato giudizio di congruità, di coerenza e di attendibilità contabile, anche tenuto conto dell'attestazione del responsabile del servizio finanziario ai sensi dell'articolo 153. Nei pareri sono suggerite all'organo consiliare le misure atte ad assicurare l'attendibilità delle impostazioni.

**VERIFICHE E RISCONTRI**

Il collegio, con riferimento al finanziamento rileva che è stata disposta la seguente variazione alle dotazioni del bilancio di previsione finanziario 2022-2024:

ANNO 2022

ENTRATE	Parziali		Totali	
	Competenza	Cassa	Competenza	Cassa
Utilizzo Avanzo 2021	15.617,00	-		
Maggiori entrate correnti Titolo 1	+	-		
Minori entrate correnti Titolo 1	-	-		
Maggiori entrate correnti Titolo 2	+	-		
Minori entrate correnti Titolo 2	-	-		
Maggiori entrate correnti Titolo 3	+	-		
Minori entrate correnti Titolo 3	-	-		
<b>Totale variazioni entrate correnti</b>	+		15.617,00	-
Maggiori entrate Titolo 4	+	-		
Minori entrate Titolo 4	-	-		
<b>Totale variazioni entrate c/capitale</b>	+		-	-
<b>Saldo incremento entrate</b>	+		15.617,00	-

SPESE	Parziali		Totali	
	Competenza	Cassa	Competenza	Cassa
Maggiori spese correnti Titolo 1	+	15.617,00		15.617,00
Minori spese correnti Titolo 1	-	-		
<b>Totale variazioni spese correnti</b>	+		15.617,00	15.617,00
Maggiori spese Titolo 2	+	-		
Minori spese Titolo 2	-	-		
<b>Totale variazioni spese c/capitale</b>	+		-	-
Maggiori spese Titolo 4	+	-		
Minori spese Titolo 4	-	-		
<b>Totale variazioni spese rimborso prestiti</b>	+		-	-
<b>Saldo incremento spese</b>	+		15.617,00	15.617,00

<b>Variazioni Fondi e Accantonamenti (solo in termini di competenza)</b>	-
<b>SALDO DIFFERENZIALE DI COMPETENZA</b>	
<b>SALDO DIFFERENZIALE DI CASSA</b>	-15.617,00



## CITTA' DI MANFREDONIA

Provincia di Foggia

### COLLEGIO REVISORI DEI CONTI

Il Collegio prende atto che il saldo di competenza è positivo, mentre quello di cassa risulta negativo. Ciò è possibile in quanto l'articolo 162, comma 6 del TUEL prevede espressamente che nel bilancio venga deliberato oltre al pareggio finanziario complessivo in termini di competenza, la garanzia non di un pareggio di cassa, bensì un fondo di cassa complessivo non negativo. Ciò risulta dalla situazione di cassa dell'Ente.

Il Collegio osserva che:

- in relazione agli equilibri finanziari, che l'adozione della variazione in oggetto non altera gli equilibri finanziari che continuano a permanere sulla base di principi dettati dall'ordinamento finanziario e contabile;
- in relazione agli equilibri di cassa, che l'adozione della variazione in oggetto non altera gli equilibri di cassa che continuano a permanere sulla base di principi dettati dall'ordinamento finanziario e contabile;
- che l'adozione delle variazioni in oggetto non altera gli equilibri di finanza pubblica previsti dalle norme sul pareggio di bilancio che continuano a permanere sulla base di principi dettati dall'ordinamento finanziario e contabile.

Il Collegio segnala che l'art. 194 del TUEL elenca tassativamente le fattispecie riconoscibili quali debiti fuori bilancio e che i debiti fuori bilancio sono, per loro natura, eventi imprevedibili che determinano degli aggravii finanziari che vanno ricondotti, laddove ne sussistano i requisiti, nell'alveo della contabilità dell'ente.

Il collegio rammenta che «*ai fini di una corretta gestione finanziaria, l'emersione di un debito non previsto nel bilancio di previsione deve essere portata tempestivamente al Consiglio dell'Ente per l'adozione dei necessari provvedimenti quali la valutazione della riconoscibilità, ai sensi dell'art. 194, comma 1, del Tuel ed il reperimento delle necessarie coperture secondo quanto previsto dall'art. 193, comma 3, e 194, commi 2 e 3, del medesimo testo unico*» (cfr. deliberazione n. 21/SEAUT/2018/QMIG)

Il Collegio con riferimento alla documentazione trasmessa, inerente al riconoscimento della legittimità del debito, riporta quanto segue:

<b>proposta Consiliare</b>	<b>deliberazione n. 19/2022</b>
Dirigente Proponente:	Ing. Giuseppe Di Tullo – dirigente comunale
Fattispecie Debito	Art. 194, comma 1, lett. A) del TUEL
Fattispecie	Risarcimento danni insidie stradali
Giudizio	R. G. n. 2546/2018 - atto di citazione del Sig. BIONDO Angelo Giuseppe, dinanzi al Tribunale di Foggia per richiesta risarcimento danni fisici per caduta in data 25.11.2012 (presenza di buca ricolma





## CITTA' DI MANFREDONIA

Provincia di Foggia

### COLLEGIO REVISORI DEI CONTI

	d'acqua sul manto stradale di Via maddalena)
<i>Difensore Ente</i>	Avv. Francesca Totaro Teresa – funzionario comunale
<i>Difensore Controparte</i>	Avv. Ciuffreda Alberto – dichiaratosi antistatario
<i>Sentenza esecutiva notificata il 31/08/2021</i>	Con <b>sentenza esecutiva n. 1908/2021 del 27/07/2021</b> il Tribunale ordinario di Foggia (prima sezione civile), ha condannato il Comune di Manfredonia, giusta nota P. E. C. del 04.02.2022 dell'Avv. Ciuffreda Alberto, così ripartiti: <ul style="list-style-type: none"><li>- € 14.819,17 in favore del Sig. BIONDO Angelo Giuseppe, di cui: € 13.135,75 a titolo di risarcimento del danno: € 1.664,96 a titolo di interessi compensativi dell'1,5%; € 18,46 a titolo di interessi legali;</li><li>- € 6.675,42 in favore dell'Avv. Ciuffreda Alberto, dichiaratosi antistatario, di cui: € 4.835,00 per onorario; € 725,25 per spese generali; € 222,41 per C.N.A.P.F.; € 264,00 per spese esenti; € 628,76 per spese di C. T. U.;</li></ul>
<i>Appello</i>	N.R.
<i>scadenza periodo (120 giorni) ex art. 14, D.L. 31/12/1996, n. 669, conv. in L. 28/02/1997, n. 30 e smi</i>	entro il 31/12/2021
<i>Importo sorte capitale</i>	€ 13.135,75=
<i>Oneri e spese di giustizia</i>	€ 8.358,84=
<b>Importo totale debito riconosciuto</b>	<b>€ 21.494,59=</b>
<i>Accantonamento a Fondo rischio contenzioso</i>	€ 15.617,00 con delibera G.C. n. 57 del 20/05/2020 alla riga 57 dell'allegato
<i>Parere di regolarità tecnica ex art. 49 TUEL</i>	Favorevole in data 06/05/2022 con firma digitale - Ing. Di Tullo Giuseppe – dirigente comunale
<i>Parere di regolarità contabile ex art. 49 TUEL</i>	Favorevole in data 13/06/2022 con firma digitale - Dott.ssa Maria Carmen Distante – dirigente comunale
<i>Attestazione, ex art. 97 TUEL, di conformità azione amministrativa</i>	Segretario Generale – nessun visto

Il Collegio segnala che il provvedimento risulta definitivo e non impugnato.

Il Collegio segnala il ritardo nella predisposizione degli atti per il riconoscimento del debito fuori bilancio, stante la notifica in data 31/08/2021 della Sentenza n. 1908/2022 emessa dal Tribunale Ordinario di Foggia in data 27/07/2021.

Il Collegio rammenta come il termine dilatorio previsto dall'art. 14 del d.l. 31 dicembre 1996, n.



## CITTA' DI MANFREDONIA

Provincia di Foggia

### COLLEGIO REVISORI DEI CONTI

669 (convertito dalla legge 28 febbraio 1997, n. 30) sia sufficientemente ampio, anche alla luce del generale principio di buon andamento ex art. 97 Costituzione, per provvedere agli adempimenti di cui all'art. 194 del Testo unico e come gli istituti della nuova contabilità armonizzata, nella specie il Fondo contenzioso – ed il costante monitoraggio dell'evoluzione delle passività da contenzioso cui l'ente è tenuto in vista dell'adozione di eventuali provvedimenti di adeguamento del Fondo medesimo – siano funzionali a procedure di riconoscimento e di finanziamento tempestive.

Il Collegio prende atto che risultano accantonate nel fondo rischi spese legali (fondo contenzioso) nel 2021, giusta deliberazione di G.C. n. 52 del 20/05/2020, le risorse necessarie alla copertura del debito e che conseguentemente l'Ente ha apportato la necessaria variazione al bilancio e PEG, come segue:

- con utilizzo dell'avanzo di amministrazione accantonato per € 15.617,00= (cap. 900004 di entrata) e incremento della dotazione del capitolo 2580/2022 denominato "Spese x risarcimenti";
- con risorse disponibili per € 5.817,59= (impegno n. 1858/2022) al capitolo 2580/2022 denominato "Spese x risarcimenti" del bilancio 2022-2024.

Visti:

- lo Statuto Comunale;
- il D.lgs. n. 267/2000;
- il D.lgs. n. 118/2011 e i principi contabili generali e applicati;
- il regolamento comunale di contabilità;
- il parere favorevole di regolarità tecnica e contabile, resi in data 06/05/2022, dal Dirigente dell'Ufficio tecnico, e in data 13/06/20 dal Dirigente del Settore Economico finanziario.

### ESPRIME PARERE FAVOREVOLE

alla Proposta di Deliberazione di Consiglio Comunale n. 19/2022 ad oggetto: "Riconoscimento legittimità debito fuori bilancio, art. n. 194, comma 1 lett. a) d. lgs. n. 267/2000, giudizio Sig. Biondo Angelo Giuseppe. Sentenza esecutiva n. 1908/2021 del 27/07/2021 del Tribunale Ordinario di Foggia", nei rigorosi limiti degli importi statuiti nella Sentenza.

**Il Collegio, tuttavia, ritiene necessario** che siano avviati procedimenti, per il tramite del Segretario Generale, volti all'individuazione delle responsabilità che hanno determinato:

- 1) il ritardo nella predisposizione tempestiva del riconoscimento del debito e del suo pagamento oltre i termini dilatori dei 120 giorni e degli ulteriori oneri e spese posti a carico dell'Ente;
- 2) la mancata apertura del sinistro qualora in presenza di copertura assicurativa.

**il Collegio invita l'Ente a:**



## CITTA' DI MANFREDONIA

Provincia di Foggia

### COLLEGIO REVISORI DEI CONTI

- trasmettere il relativo atto alla Procura Regionale della Corte dei Conti ai sensi dell'art. 23 comma 5, legge 289/2002;
- comunicare il provvedimento esecutivo e i relativi pagamenti alla Corte dei Conti ed allo scrivente Collegio nell'ambito dei procedimenti di monitoraggio semestrale;

Manfredonia, 07/11/2022

<i>Il Collegio dei Revisori dei Conti</i>	<i>Firma</i>
Dott. Angelo PEDONE – Presidente	
Dott. Michele MARINELLI – Componente	
Dott. Michele MASTROGIACOMO – Componente	

Letto, approvato e sottoscritto.

IL SEGRETARIO GENERALE  
F.to Maurizio Guadagno

IL PRESIDENTE  
F.to: Titta Giovanna

---

### ATTESTAZIONE

La presente deliberazione:

1. È stata pubblicata all'Albo Pretorio sul sito istituzionale del Comune in data **17/02/2023** ove rimarrà per quindici giorni consecutivi.
2. E' stata trasmessa in data 17/02/2023 ai seguenti uffici per l'esecuzione:

- Dirigente del Settore Lavori Pubblici
- Responsabile del Servizio Finanziario

È stata dichiarata immediatamente eseguibile ai sensi dell'art. 134 – comma 4, del D.Lvo. n. 267/2000;



IL SEGRETARIO GENERALE  
F.to Maurizio Guadagno

---

E' copia conforme all'originale.

Data 17/02/2023

IL SEGRETARIO GENERALE

F.to Maurizio Guadagno



COPIA

## CITTA' DI MANFREDONIA

Provincia di Foggia

## Deliberazione del Consiglio Comunale

N. **9** del 23/01/2023

Seduta n° 1

**OGGETTO:** RICONOSCIMENTO LEGITTIMITA' DEBITO FUORI BILANCIO, ART. 194 COMMA 1°, LETT. A) D.LGS. 267/2000, GIUDIZIO SIG. PALUMBO SALVATORE MARIO, SENTENZA ESECUTIVA N. 2753/2021 DEL 23/11/2021 DEL TRIBUNALE DI FOGGIA, PRESENTE NEL PIANO DI RIEQUILIBRIO VARIAZIONE AL BILANCIO DI PREVISIONE 2022-2024 PER APPLICAZIONE QUOTA DI RISULTATO DI AMMINISTRAZIONE COSTITUITA DA ACCANTONAMENTO FONDO RISCHI LEGALI.

L'anno *duemilaventitré* il giorno *ventitré* del mese di *gennaio* alle ore 16,05, nella sala delle adunanze consiliari della Sede Comunale, a seguito di invito diramato dal Presidente del Consiglio Comunale, in data 17/01/2023, prot. N. 2416 trasmesso a mezzo PEC, si è riunito il Consiglio Comunale, in sessione straordinaria ed in seduta di prima convocazione, aperto al pubblico in conformità alle disposizioni dell'emergenza sanitaria in corso.

Presiede la seduta la Sig.ra TITTA GIOVANNA.

E' presente il Sindaco ROTICE GIOVANNI.

Alla trattazione dell'argomento in oggetto dei Consiglieri Comunali risultano presenti n. 21 ed assenti n.4, come segue:

	PRES.	ASS.		PRES.	ASS.
CAMPANELLA CIRO	<input checked="" type="checkbox"/>	<input type="checkbox"/>	MARASCO DAVIDE	<input checked="" type="checkbox"/>	<input type="checkbox"/>
CARBONE ADRIANO VINCENZO	<input type="checkbox"/>	<input type="checkbox"/>	PAGLIONE MICHELE	<input type="checkbox"/>	<input type="checkbox"/>
CIUFFREDA ANGELICA	<input type="checkbox"/>	<input type="checkbox"/>	PRENCIPE GAETANO	<input checked="" type="checkbox"/>	<input type="checkbox"/>
CIUFFREDA MASSIMO	<input checked="" type="checkbox"/>	<input type="checkbox"/>	RIGANTI FRANCESCO	<input checked="" type="checkbox"/>	<input type="checkbox"/>
DELLE ROSE SARA GIOVANNA LAURA	<input checked="" type="checkbox"/>	<input type="checkbox"/>	RINALDI LIBERA LILIANA	<input checked="" type="checkbox"/>	<input type="checkbox"/>
DI BARI MARCO	<input checked="" type="checkbox"/>	<input type="checkbox"/>	SCHIAVONE FRANCESCO	<input checked="" type="checkbox"/>	<input type="checkbox"/>
DI STASO VINCENZO	<input checked="" type="checkbox"/>	<input type="checkbox"/>	SVENTURATO GIOVANNI	<input checked="" type="checkbox"/>	<input type="checkbox"/>
FABRIZIO MARIA TERESA	<input checked="" type="checkbox"/>	<input type="checkbox"/>	TITTA GIOVANNA	<input checked="" type="checkbox"/>	<input type="checkbox"/>
FACCIORUSSO ANTONIA, VERA, CHIARA	<input checked="" type="checkbox"/>	<input type="checkbox"/>	TOTARO GIANLUCA	<input checked="" type="checkbox"/>	<input type="checkbox"/>
FATONE RAFFAELE	<input checked="" type="checkbox"/>	<input type="checkbox"/>	TRIGIANI LUCIA	<input checked="" type="checkbox"/>	<input type="checkbox"/>
FRESCA GIULIA	<input type="checkbox"/>	<input type="checkbox"/>	VALENTE MARIA TERESA	<input checked="" type="checkbox"/>	<input type="checkbox"/>
IACOVIELLO MICHELE	<input checked="" type="checkbox"/>	<input type="checkbox"/>	VALENTINO MARIARITA	<input checked="" type="checkbox"/>	<input type="checkbox"/>

Partecipa il Segretario Generale: Maurizio Guadagno.

Sono presenti gli Assessori: Anna Trotta, Antonia Lauriola, Giuseppe Basta, Libero Palumbo.

Sulla proposta della presente deliberazione hanno espresso parere favorevole:

<input checked="" type="checkbox"/>	Il Responsabile del Servizio interessato (art. 49 c. 1 del D.lgs. 267/2000);
<input type="checkbox"/>	Il Segretario Generale (artt. 49 c. 2 e 97 c. 4 lett. B del D.lgs. 267/2000), per quanto concerne la regolarità tecnico.
<input checked="" type="checkbox"/>	Il Responsabile di Ragioneria (art. 49 c. 1 del D.lgs. 267/2000), per quanto concerne la regolarità contabile.

Il presidente cede la parola alla consigliera Lucia Trigiani che comunica l'inserimento del seguente emendamento: *“In considerazione del fatto che il termine entro cui la norma consente le variazioni al bilancio di previsione 2022 – 2024 è spirato, si propone di emendare il deliberato sostituendo l'accapo”*:

- di procedere alla variazione del bilancio di previsione anni 2022-2024 per € 28.000,26 con applicazione della quota di risultato di amministrazione costituita da accantonamento fondo rischi legali dal cap. n. 900004 al cap. n. 2580 del corrente esercizio finanziario 2022;

**con**

**di rinviare a successivo provvedimento la variazione di bilancio 2023-2025.**

Si procede alla votazione dell'emendamento dal quale si ha il seguente risultato: 13 voti favorevoli, contrari 8 ( Valente, Ciuffreda Massimo, Valentino, Prencipe, Iacoviello, Schiavone, Totaro, Fatone), astenuti nessuno, espressi per alzata di mano.

Indi,

Su relazione dell'Assessore ai Lavori Pubblici, avv. Angelo Salvemini

Premesso che:

- con atto di citazione dinanzi al Tribunale Ordinario di Foggia, notificato a mezzo del servizio postale ed assunto al n. 7462 dell'1.03.2016 di prot. com.le, il Sig. Palumbo Salvatore Mario, rappresentato e difeso dall'Avv. D'Ascanio Cosimo A., conveniva in giudizio il Comune di Manfredonia per il risarcimento dei danni fisici subiti a seguito di una caduta verificatasi in data 31.05.2014 mentre percorreva, a bordo della sua bicicletta, Via Cimarrusti, intersezione con Via della Croce, nell'abitato di Manfredonia, e causata dalla presenza “di una griglia per lo scolo delle acque piovane difettata”;
- con Deliberazione n. 106 del 24.05.2016 la G. C. autorizzava il Sindaco a resistere nel giudizio proposto dal Sig. Palumbo Salvatore Mario dinanzi al Tribunale Ordinario di Foggia, con assegnazione all'Avv. Totaro Teresa, dell'Avvocatura comunale, dell'incarico di rappresentare e difendere l'Ente dinanzi a detto organo giurisdizionale;
- con sentenza esecutiva n. 2753/2021 del 23.11.2021 – R. G. n. 1202/2016, depositata in data 24.11.2021, il Tribunale Ordinario di Foggia, Prima Sezione Civile, ha accolto la domanda e, per l'effetto, ha condannato il Comune di Manfredonia al pagamento in favore del Sig. Palumbo Salvatore Mario della somma di € 19.401,75, oltre interessi legali dalla data di pubblicazione della sentenza e sino al soddisfo, inoltre, ha condannato il Comune di Manfredonia alla refusione delle spese di lite in favore del Sig. Palumbo Salvatore Mario, liquidandole in € 560,00 ed in € 4.400,00 per compenso di avvocato, oltre rimborso delle spese generali in ragione del 15%, c.n.a.p.f. ed i.v.a. come per legge, da distrarsi in favore del procuratore antistatario, Avv. D'Ascanio Cosimo A., nonché ha posto le spese di Consulenza Tecnica di Ufficio (C. T. U.) definitivamente a carico del convenuto Comune di Manfredonia;
- con nota del 10.02.2022, assunta al n. 9145 del 28.02.2022 di prot. com.le, l'Avv. D'Ascanio Cosimo A., legale di fiducia del Sig. Palumbo Salvatore Mario, trasmetteva i conteggi delle somme dovute dal Comune di Manfredonia liquidate in detta sentenza per un totale complessivo di € 28.000,26, come segue:
  - € 21.020,13 in favore del Sig. Palumbo Salvatore Mario, di cui: € 19.401,75 a titolo di risarcimento del danno; € 1.618,38 a titolo di rimborso delle spese di Consulenza Tecnica di Ufficio (C. T. U.) medica e tecnica;
  - € 6.980,13 in favore dell'Avv. D'Ascanio Cosimo A., procuratore legale del Sig. Palumbo Salvatore Mario dichiaratosi antistatario, di cui: € 4.400,00 per compensi

professionali; € 660,00 per spese generali nella misura del 15%; € 202,40 per c.n.a.p.f. 4%; € 1.157,73 per i.v.a. 22%; € 560,00 per spese esenti;

Atteso che, il giudizio di cui in premessa é di competenza di questo Dirigente del 5° Settore – Lavori Pubblici e Autorizzazioni Ambientali, Ing. DI TULLO Giuseppe, giusto Decreto n. 5/2019 del 29/12/2019 della Commissione Straordinaria con i poteri di Sindaco di nomina del sottoscritto a Dirigente del 5° Settore "Lavori Pubblici e Autorizzazioni Ambientali", nonché giusto Decreto sindacale n. 2/2021 del 19.11.2021 di proroga del Decreto n. 5/2019 del 29/12/2019 della Commissione Straordinaria con i poteri di Sindaco ;

Atteso, altresì, che, con la deliberazione n. 158 del 17.07.2014 la G. C. deliberava di dare atto di indirizzo al Dirigente competente del Servizio Manutenzione per la definizione delle controversie risarcitorie;

Vista la nota del 24.11.2021, assunta al n. 50889 del 06.12.2021 di prot. com.le, con cui l'Avvocatura comunale ha trasmesso la sentenza esecutiva n. 2753/2021 del 23.11.2021 – R. G. n. 1202/2016, depositata in data 24.11.2021, del Tribunale Ordinario di Foggia, Prima Sezione Civile, nonché chiesto la predisposizione della variazione di bilancio per il prelevamento dal fondo passività potenziali e/o debiti fuori bilancio della somma di € 28.000,26, come di seguito specificato, per il pagamento di quanto liquidato in detta sentenza e per la quale sono state accantonate somme al fondo rischi contenzioso:

- € 21.020,13 in favore del Sig. Palumbo Salvatore Mario, di cui: € 19.401,75 a titolo di risarcimento del danno: € 1.618,38 a titolo di rimborso delle spese di Consulenza Tecnica di Ufficio (C. T. U.) medica e tecnica;
- € 6.980,13 in favore dell'Avv. D'Ascanio Cosimo A., procuratore legale del Sig. Palumbo Salvatore Mario dichiaratosi antistatario, di cui: € 4.400,00 per compensi professionali; € 660,00 per spese generali nella misura del 15%; € 202,40 per c.n.a.p.f. 4%; € 1.157,73 per i.v.a. 22%; € 560,00 per spese esenti;

Visto l'art. n. 194, 1° comma, lettera a), del D. Lgs. del 18.08.2000, n. 267 il quale dispone che con deliberazione consiliare, di cui all'art. n. 193, 2° comma, o con diversa periodicità stabilita dai regolamenti di contabilità, gli Enti Locali riconoscono la legittimità dei debiti fuori bilancio derivanti da “sentenze esecutive”;

**Vista** la deliberazione di Consiglio Comunale n. 39 del 29.06.2022 di approvazione del bilancio per l'esercizio finanziario 2022-2024;

**Vista** la deliberazione della Giunta comunale n. 134 del 07.07.2022 di approvazione del P.E.G. per l'E.F. 2022;

Vista la Deliberazione della C. C. n. 29 del 13.06.2022 di approvazione del Rendiconto di Gestione per l'esercizio finanziario 2021;

Ritenuto, alla luce della sentenza esecutiva n. 2753/2021 del 23.11.2021 – R. G. n. 1202/2016, depositata in data 24.11.2021, del Tribunale Ordinario di Foggia, Prima Sezione Civile, che può procedersi al riconoscimento della legittimità del debito fuori bilancio della somma complessiva di € 28.000,26 per il pagamento di quanto di seguito indicato:

- € 21.020,13 in favore del Sig. Palumbo Salvatore Mario, di cui: € 19.401,75 a titolo di risarcimento del danno: € 1.618,38 a titolo di rimborso delle spese di Consulenza Tecnica di Ufficio (C.T.U.) medica e tecnica;
- € 6.980,13 in favore dell'Avv. D'Ascanio Cosimo A., procuratore legale del Sig. Palumbo Salvatore Mario dichiaratosi antistatario, di cui: € 4.400,00 per compensi professionali; € 660,00

per spese generali nella misura del 15%; € 202,40 per c.n.a.p.f. 4%; € 1.157,73 per i.v.a. 22%; € 560,00 per spese esenti,  
nonché di garantire la copertura del debito fuori bilancio con applicazione della quota di risultato di amministrazione costituita da accantonamento fondo rischi legali;

## **IL CONSIGLIO COMUNALE**

Vista e condivisa la proposta-relazione del Dirigente sopra riportata;

Visto il D. Lgs. del 18.08.2000, n. 267;

Visto lo Statuto Comunale;

Visto il Regolamento di Contabilità;

Visto il parere di regolarità tecnica ai sensi ex art. 49 del D. Lgs. del 18.08.2000, n. 267 espresso dal Dirigente del 5° Settore – Lavori Pubblici e Autorizzazioni Ambientali, Ing. DI TULLO Giuseppe;

Visto il parere di regolarità contabile ai sensi ex art. 49 del D. Lgs. del 18.08.2000, n. 267 espresso dal Dirigente del 4° Settore – Economico-Finanziario, Dott.ssa DISTANTE Maricarmen;

Visto l'allegato parere rilasciato dal Collegio dei Revisori dei Conti;

Con 13 voti favorevoli, contrari 8 ( Valente, Ciuffreda Massimo, Valentino, Precipe, Iacoviello, Schiavone, Totaro, Fatone), astenuti nessuno

## **D E L I B E R A**

per tutto quanto in premessa riportato, che forma parte integrante e sostanziale del presente provvedimento:

- di riconoscere, ai sensi dell'art. n. 194, 1° comma, lett. a), del D. Lgs. del 18.08.2000, n. 267 la legittimità del debito fuori bilancio per la somma complessiva di € 28.000,26 per il pagamento di quanto di seguito indicato:
  - € 21.020,13 in favore del Sig. Palumbo Salvatore Mario, di cui: € 19.401,75 a titolo di risarcimento del danno: € 1.618,38 a titolo di rimborso delle spese di Consulenza Tecnica di Ufficio (C. T. U.) medica e tecnica;
  - € 6.980,13 in favore dell'Avv. D'Ascanio Cosimo A., procuratore legale del Sig. Palumbo Salvatore Mario dichiaratosi antistatario, di cui: € 4.400,00 per compensi professionali; € 660,00 per spese generali nella misura del 15%; € 202,40 per c.n.a.p.f. 4%; € 1.157,73 per i.v.a. 22%; € 560,00 per spese esenti;
- **di rinviare a successivo provvedimento la variazione di bilancio 2023-2025.**
- di rinviare all'adozione di Determinazione Dirigenziale la materiale liquidazione delle somme dovute, in seguito all'approvazione del presente provvedimento;
- di precisare che copia del presente atto sarà trasmesso, a cura del responsabile del procedimento, alla Sezione regionale di controllo della Corte dei Conti ed al Collegio dei Revisori dei Conti, a termini del combinato disposto di cui ai commi 3 e 5 dell'art. 23 della Legge n. 289 del 27.12.2002;



- di procedere ad accertare le cause e le responsabilità che hanno generato l'obbligo di cui all'allegato verbale n.12/2022 del parere del Collegio dei Revisori dei Conti, allegato alla presente proposta di deliberazione, demandando al Segretario Generale in proprio e nella sua qualità di dirigente responsabile della Prevenzione della Corruzione e della Trasparenza dell'Ente, l'accertamento segnalato negli stessi verbali.

Successivamente, con separata votazione

- di dichiarare, vista l'urgenza, l'immediata eseguibilità del presente atto, ai sensi e per gli effetti dell'art. n. 134 del D. Lgs. del 18.08.2000, n. 267 come dalla seguente votazione espressa per alzata di mano che ha dato il seguente risultato: voti favorevoli 13, contrari 8 (Valente, Ciuffreda Massimo, Valentino, Prencipe, Iacoviello, Schiavone, Totaro, Fatone), astenuti nessuno.



## Estremi della Proposta

Proposta Nr. **2022 / 61**

Ufficio Proponente: **5.1 PROGETTAZIONE - D.LL - MANUTENZIONE INFRASTRUTTURE VIARIE**

Oggetto: **RICONOSCIMENTO LEGITTIMITA' DEBITO FUORI BILANCIO, ART. N. 194, COMMA 1, LETT. A) D. LGS. N. 267/2000.GIUDIZIO PALUMBO SALVATORE E ALTRI SENT. ESEC. N. 2753/2021 TRIBUNALE FOGGIA. VARIAZIONE BILANCIO DI PREVISIONE 2022-2024 PER APPLICAZIO**

## Parere Tecnico

Ufficio Proponente (5.1 PROGETTAZIONE - D.LL - MANUTENZIONE INFRASTRUTTURE VIARIE)

In ordine alla regolarità tecnica della presente proposta, ai sensi dell'art. 49, comma 1, TUEL - D.Lgs. n. 267 del 18.08.2000, si esprime parere FAVOREVOLE.

Sintesi parere: Parere Favorevole

Data 05/10/2022

Il Responsabile di Settore  
f.to Giuseppe Di Tullo

## Parere Contabile

In ordine alla regolarità contabile della presente proposta, ai sensi dell'art. 49, comma 1, TUEL - D.Lgs. n. 267 del 18.08.2000, si esprime parere FAVOREVOLE.

Sintesi parere: Parere Favorevole

Data 25/11/2022

Responsabile del Servizio Finanziario  
f.to Maricarmen Distante



**CITTA' DI MANFREDONIA**  
*Provincia di Foggia*

**COLLEGIO REVISORI DEI CONTI**

**Verbale n. 12 del 2 dicembre 2022**

L'anno duemilaventidue, il giorno 2 del mese di dicembre alle ore 11.20 si è riunito, presso la casa Comunale di Piazza del Popolo 8, il Collegio dei Revisori del Comune di Manfredonia, nominati con deliberazione di Consiglio Comunale n. 44 del 15.07.2022, immediatamente esecutiva, i cui nominativi di seguito si riportano:

- |                               |            |
|-------------------------------|------------|
| - Dott. Angelo Pedone         | Presidente |
| - Dott. Michele Marinelli     | Componente |
| - Dott. Michele Mastrogiacomo | Componente |

Il Presidente, riscontrata la presenza dell'intero Collegio, dichiara la seduta valida ed atta a deliberare.

Il Collegio è stato convocato per discutere il seguente ordine del giorno:

1. **Richiesta parere su Proposta di Deliberazione di C.C. n. 61/2022, avente ad oggetto "RICONOSCIMENTO LEGITTIMITA' DEBITO FUORI BILANCIO, ART. N. 194, COMMA 1, LETT. A) D.LGS. N. 267/2000, presente nel piano di riequilibrio. Giudizio Palumbo salvatore e altri - Sentenza esecutiva n. 2753/2021 del Tribunale Foggia, variazione Bilancio di Previsione 2022/2024, per applicazione quota risultato di amministrazione";**
2. **Varie ed eventuali.**

**Per il 1° punto all'O.d.G.**

Il Presidente rammenta che con verbale n. 7 del 7/11/2022 era stato rinviato l'esame della Proposta di Deliberazione di Consiglio Comunale n. 61/2021 ad oggetto "Riconoscimento legittimità debito fuori bilancio, art. n. 194, comma 1 lett. a) d. lgs. n. 267/2000, giudizio Sig. Palumbo Salvatore e altri. Sentenza esecutiva n. 2753/2021 del 23/11/2022 del Tribunale Ordinario di Foggia" richiedendo al dirigente competente la conclusione dell'iter istruttorio onde consentire la variazione al bilancio e la relativa liquidazione, di quanto disposto dal Giudice del Tribunale di Foggia.

Il Presidente riferisce che con PEC integrativa ricevuta in data 28/11/2022 prot. 51863 è stato richiesto il parere di questo collegio, in relazione al riconoscimento del debito fuori bilancio ex art. 194, comma 1, lett. a) del TUEL e alla connessa variazione di Bilancio.

Il Collegio, preso atto della seguente documentazione trasmessa in allegato:

- Proposta di deliberazione di C.C. n. 61/2022;
- Parere tecnico e contabile su Proposta 61/2022, con firma autografa;
- Relazione proposta DCC 62/2021;
- Sentenza esecutiva 2753/2021 Tribunale Foggia;
- Proposta di Variazione alla dotazione del Bilancio di Previsione Finanziario, 2022-2024, con applicazione quota avanzo accantonamento fondo rischi legali 2021 e contestuale incremento della dotazione del capitolo PEG n. 2580/2022 denominato "Spese per liti, arbitraggi, incarichi esterni", per un importo complessivo di € 28.000,26=.

Il Collegio ha esaminato la succitata documentazione, operando nel rispetto della seguente normativa:



## CITTA' DI MANFREDONIA

Provincia di Foggia

### COLLEGIO REVISORI DEI CONTI

- Statuto e Regolamento di contabilità dell'ente;
- D.lgs. 18 agosto 2000, n. 267 «Testo unico delle leggi sull'ordinamento degli enti locali» ed in particolare dell'art.233-bis e dell'art.239 comma 1, lett. b, punto 1;
- D.lgs. 23 giugno 2011 n. 118 e dei principi contabili in particolare dell'allegato 4/2 "Principio di contabilità finanziaria";
- Principi di vigilanza e controllo dell'organo di revisione degli enti locali approvati dal Consiglio nazionale dei dottori commercialisti e degli esperti contabili.

#### Il Collegio pertanto

**approva**

l'allegato parere sulla proposta di deliberazione Consiliare n. 61/2022 avente ad oggetto "Riconoscimento legittimità debito fuori bilancio, art. n. 194, comma 1, lett. a) d. lgs. n. 267/2000, LGS. N. 267/2000, presente nel piano di riequilibrio. Giudizio Palumbo Salvatore e altri – Sentenza esecutiva n. 2753/2021, Tribunale Foggia. Variazione al Bilancio di Previsione 2022/2024, per applicazione della quota del risultato di amministrazione" che formano parte integrante e sostanziale del presente verbale.

#### Per il 2° punto all'O.d.G.

Il Presidente fa presente la necessità di approfondire la tematica dei debiti fuori bilancio trasmessi con diverse note, onde pervenire ad una definitiva collocazione contabile come di seguito elencati:

- Richiesta parere su Proposta di Deliberazione di C.C. n.18/2022, avente ad oggetto "RICONOSCIMENTO LEGITTIMITA' DEBITO FUORI BILANCIO, ART. N. 194, COMMA 1 LETT. A) D. LGS. N. 267/2000, Ingegneria Futura srl in liquidazione, DECRETO INGIUNTIVO, con formula esecutiva n.33/2019+ATTO DI PRECETTO+PIGNORAMENTO PRESSO TERZI";
- Richiesta parere su Proposta di Deliberazione di C.C. n.33/2022, avente ad oggetto "RICONOSCIMENTO LEGITTIMITA' DEBITO FUORI BILANCIO, ART. N. 194, COMMA 1 LETT. A) D. LGS. N. 267/200 "Avvocato Sartorio Giuseppe, legale fiducia della Wind Tre spa, Sentenza esecutiva TAR PUGLIA N.1151/2019+DECRETO INGIUNTIVO+GIUDIZIO PER OTTEMPERANZA";
- Richiesta parere su Proposta di Deliberazione di C.C. n. 35/2022, avente ad oggetto "RICONOSCIMENTO LEGITTIMITA' DEBITO FUORI BILANCIO, ART. N. 194, COMMA 1, LETT. A) D. LGS. N. 267/2000 "Telecom Italia s.p.a. Decreto Ingiuntivo 1134/2016 del Tribunale ordinario di Foggia + Atti di Precetto + Ricorso per ottemperanza";
- Richiesta parere su Proposta di Deliberazione di C.C. n.42/2022, avente ad oggetto "RICONOSCIMENTO LEGITTIMITA' DEBITO FUORI BILANCIO, ART. N. 194, COMMA 1 LETT. A) D. LGS. N. 267/2000, Giudizio Fichera Gaetano, Sentenza esecutiva 1509/2021 Tribunale di Foggia, spese registrazione sentenza";
- Richiesta parere su Proposta di Deliberazione di C.C. n.74/2022, avente ad oggetto "RICONOSCIMENTO LEGITTIMITA' DEBITO FUORI BILANCIO, ART. N. 194, COMMA 1 LETT. A) D. LGS. N. 267/2000, "Competenze prestazione professionale: progetto opere previsionali messa in sicurezza aree comparto CA2 ing. Falcone Antonio";
- Richiesta parere su Proposta di Deliberazione di C.C. n.75/2022, avente ad oggetto "RICONOSCIMENTO LEGITTIMITA' DEBITO FUORI BILANCIO, ART. N. 194, COMMA 1 LETT. A) D. LGS. N. 267/2000, Decreto di pagamento in favore del commissario ad acta dottor Filippo Michele, giusto decreto di liquidazione del Consiglio di Stato del 16.06.2022- Giudizio signor Catanese";
- Richiesta parere su Proposta di Deliberazione di C.C. n.76/2022, avente ad oggetto "RICONOSCIMENTO LEGITTIMITA' DEBITO FUORI BILANCIO, ART. N. 194, COMMA 1 LETT. A) D. LGS. N. 267/2000. Liquidazione in favore del commissario ad acta, dott. Trotta Angelo, giudizio decreto di pagamento del TAR PUGLIA BARI del 06/05/2022, giudizio Sigg.ri Losciale C. ed altri";



## CITTA' DI MANFREDONIA

Provincia di Foggia

### COLLEGIO REVISORI DEI CONTI

- Richiesta parere su Proposta di Deliberazione di C.C. n.78/2022, avente ad oggetto "RICONOSCIMENTO LEGITTIMITA' DEBITO FUORI BILANCIO, ART. N. 194, COMMA 1 LETT. A) D. LGS. N. 267/2000, Sentenza TAR Puglia n.1369/2017"
- Richiesta parere su Proposta di Deliberazione di C.C. n.79/2022, avente ad oggetto "RICONOSCIMENTO LEGITTIMITA' DEBITO FUORI BILANCIO, ART. N. 194, COMMA 1 LETT. A) D. LGS. N. 267/2000. Ditta Gmc Managment srl;
- Richiesta parere su Proposta di Deliberazione di C.C. n.81/2022, avente ad oggetto "RICONOSCIMENTO LEGITTIMITA' DEBITO FUORI BILANCIO, ART. N. 194, COMMA 1 LETT. A) D. LGS. N. 267/2000, "OMNIA SECURITY S. R. L., DECRETO INGIUNTIVO CON FORMULA ESECUTIVA N. 955/2000 + ATTO DI PRECETTO + ATTO DI PIGNORAMENTO PRESSO TERZI. PRESENTE NEL PIANO DI RIEQUILIBRIO, VARIAZIONE DEL BILANCIO DI PREVISIONE ANNI 2022-2024, PER APPLICAZIONE DELLA QUOTA DI RISULTATO DI AMMINISTRAZIONE COSTITUITA DA ACCANTONAMENTO FONDO PASSIVITA' POTENZIALI".

Pertanto si decide di proseguire le attività anche disgiuntamente, in altra seduta. Alle ore 14.00, la seduta viene dichiarata conclusa dopo aver redatto, letto, approvato e sottoscritto il presente verbale.

<i>Il Collegio dei Revisori dei Conti</i>	<i>Firma</i>
Dott. Angelo PEDONE – Presidente	
Dott. Michele MARINELLI – Componente	
Dott. Michele MASTROGIACOMO – Componente	



**CITTA' DI MANFREDONIA**  
*Provincia di Foggia*

**COLLEGIO REVISORI DEI CONTI**

---

**ALLEGATO AL VERBALE 12/2022**

---

**PARERE DEL COLLEGIO DEI REVISORI DEI CONTI**  
del Comune di Manfredonia (FG)

**RICONOSCIMENTO DEBITO FUORI BILANCIO  
PROPOSTA DI DELIBERAZIONE DI  
CONSIGLIO COMUNALE N. 61/2022**



## CITTA' DI MANFREDONIA

Provincia di Foggia

### COLLEGIO REVISORI DEI CONTI

#### PREMESSA

Preliminarmente questo Collegio dei Revisori segnala quanto segue:

- Esso è stato nominato con Deliberazione di Consiglio Comunale n. 44 del 15 luglio 2022, esecutiva ai sensi di legge, in quanto resa immediatamente esecutiva;
- con verbale n. 1 del 25 luglio 2022, il Collegio si è insediato presso il Comune di Manfredonia per lo svolgimento delle funzioni attribuite dalla legge ed in particolare dal TUEL, dallo Statuto e dai Regolamenti dell'Ente;
- le attività di vigilanza e controllo sugli equilibri di Bilancio presenti e prospettici, sulla attendibilità delle entrate, la coerenza e congruità delle spese in fase iniziale con l'approvazione del Bilancio di Previsione Finanziario per il triennio 2022/2024, nonché delle successive variazioni alle dotazioni di entrata e spesa del bilancio e del Piano esecutivo di gestione (d'ora in poi PEG) sono state effettuate dal precedente Collegio, la cui attività è cessata in data 30 giugno 2022.

Il Collegio ha preso atto che con deliberazione di C.C. n.29 del 13/06/2022, risulta approvato il rendiconto per l'esercizio 2021;

Il Collegio ha preso atto che:

- con deliberazione di G.C. n. 216 del 09/11/2018, risulta istituito il fondo rischi spese legali (fondo contenzioso) per l'anno 2018;
- con deliberazione di G.C. n. 57 del 29/03/2019, risulta istituito il fondo rischi spese legali (fondo contenzioso) per l'anno 2019;
- con deliberazione di G.C. n. 52 del 20/05/2020, risulta istituito il fondo rischi spese legali (fondo contenzioso) per l'anno 2020;
- con deliberazione di C.S. n. 30 del 03/03/2021, risulta istituito il fondo rischi spese legali (fondo contenzioso) per l'anno 2021;
- con deliberazione di G.C. n. 19 del 08/02/2022, risulta istituito il fondo rischi spese legali (fondo contenzioso) per l'anno 2022.

Il Collegio dei Revisori, preso atto dei seguenti atti e provvedimenti:

- La deliberazione di Consiglio comunale n. 1 adottata il 17/03/2019 è stato approvato il piano di riequilibrio finanziario pluriennale 2018-2027 ex art. 243-bis del D.Lgs n.267/2000;
- la deliberazione di Consiglio Comunale n. 26 del 31/05/2022, esecutiva ai sensi di legge, ha approvato il Documento Unico di Programmazione (DUP) 2022/2024;
- la deliberazione di Consiglio Comunale n. 39 del 29/06/2022, esecutiva ai sensi di legge, ha approvato il Bilancio di Previsione Finanziario per il triennio 2022-2024, secondo lo schema di cui al d. Lgs. n. 118/2011;



## CITTA' DI MANFREDONIA

Provincia di Foggia

### COLLEGIO REVISORI DEI CONTI

- la deliberazione di Giunta Comunale n.134 del 07/07/2022, con la quale è stato approvato il Piano Esecutivo di Gestione 2022-2024 finanziario;
- la deliberazione di Consiglio Comunale n. 50 del 26/07/2022 con la quale è stata effettuata la ricognizione dei programmi 2022 e la verifica degli equilibri di bilancio per il 2022;
- la deliberazione di Giunta comunale n. 172 del 11/10/2022, con la quale è stato approvato il Piano Integrato di Attività e Organizzazione (in breve PIAO) per il triennio 2022-2024, contenente il piano delle performance 2022- 2024;
- che risultano effettuate variazioni alle dotazioni di competenza e cassa al Bilancio di Previsione Finanziario e PEG per il triennio 2022-2024, come in atti;

#### NORMATIVA DI RIFERIMENTO

Il Collegio visti:

- l'art. 175 comma 2, il quale stabilisce che le variazioni al bilancio sono di competenza dell'organo consiliare salvo quelle previste dai commi 5-bis e 5-quater;
- l'art. 175 comma 3, il quale stabilisce che le variazioni al bilancio possono essere deliberate non oltre il 30 novembre di ciascun anno, fatte salve le seguenti variazioni, che possono essere deliberate sino al 31 dicembre di ciascun anno: a) l'istituzione di tipologie di entrata a destinazione vincolata e il correlato programma di spesa;
- l'art. 175 comma 5-bis, lettera d) del TUEL, a norma del quale sono di competenza dell'organo esecutivo le variazioni delle dotazioni di cassa, salvo quelle previste dal comma 5-quater;
- l'art. 187 TUEL del TUEL dispone "1. Il risultato d'amministrazione è distinto in fondi liberi, fondi vincolati, fondi destinati agli investimenti e fondi accantonati.....omissis. ....".
- articolo 194, comma 1, lett. a) del TUEL: "1. Con deliberazione consiliare di cui all'articolo 193, comma 2, o con diversa periodicità stabilita dai regolamenti di contabilità, gli enti locali riconoscono la legittimità dei debiti fuori bilancio derivanti da:  
**a) sentenze esecutive;**  
b) .....;  
c) .....  
d) .....;  
e) *acquisizione di beni e servizi, in violazione degli obblighi di cui ai commi 1, 2 e 3 dell'articolo 191, nei limiti degli accertati e dimostrati utilità ed arricchimento per l'ente, nell'ambito dell'espletamento di pubbliche funzioni e servizi di competenza.*  
..... omissis. ....";
- il paragrafo 9.2.10 del principio contabile applicato n. 4/2, allegato al d.lgs. 118/2011 così recita "Le quote accantonate del risultato di amministrazione sono utilizzabili solo a seguito del verificarsi dei rischi per i quali sono stati accantonati", peraltro dovrà essere ricompresa





**CITTA' DI MANFREDONIA**  
Provincia di Foggia

**COLLEGIO REVISORI DEI CONTI**

negli accantonamenti disposti alla chiusura dell'esercizio 2021 ove sono stati dettagliati nel prospetto "a/1" allegato al rendiconto.

Il Collegio, richiama:

- l'art. 239, comma 1, lettera b), n. 6, del TUEL, il quale prevede che sulle proposte di riconoscimento di debiti fuori bilancio e transazioni è espresso, un motivato giudizio di congruità, di coerenza e di attendibilità contabile, anche tenuto conto dell'attestazione del responsabile del servizio finanziario ai sensi dell'articolo 153. Nei pareri sono suggerite all'organo consiliare le misure atte ad assicurare l'attendibilità delle impostazioni.

**VERIFICHE E RISCOENTRI**

Il Collegio con riferimento al finanziamento del debito rileva che è stata disposta la seguente variazione alle dotazioni del bilancio di previsione finanziario 2022-2024:

**ANNO 2022**

ENTRATE	Parziali		Totali	
	Competenza	Cassa	Competenza	Cassa
Utilizzo Avanzo 2021	28.000,26	-		
Maggiori entrate correnti Titolo 1	+	-		
Minori entrate correnti Titolo 1	-	-		
Maggiori entrate correnti Titolo 2	+	-		
Minori entrate correnti Titolo 2	-	-		
Maggiori entrate correnti Titolo 3	+	-		
Minori entrate correnti Titolo 3	-	-		
<b>Totale variazioni entrate correnti</b>	+		28.000,26	-
Maggiori entrate Titolo 4	+	-		
Minori entrate Titolo 4	-	-		
<b>Totale variazioni entrate c/capitale</b>	+		-	-
<b>Saldo incremento entrate</b>	+		28.000,26	-

SPESE	Parziali		Totali	
	Competenza	Cassa	Competenza	Cassa
Maggiori spese correnti Titolo 1	+	28.000,26		
Minori spese correnti Titolo 1	-	-		
<b>Totale variazioni spese correnti</b>	+		28.000,26	28.000,26
Maggiori spese Titolo 2	+	-		
Minori spese Titolo 2	-	-		
<b>Totale variazioni spese c/capitale</b>	+		-	-
Maggiori spese Titolo 4	+	-		
Minori spese Titolo 4	-	-		
<b>Totale variazioni spese rimborso prestiti</b>	+		-	-
<b>Saldo incremento spese</b>	+		28.000,26	28.000,26

**Variazioni Fondi e Accantonamenti (solo in termini di competenza)** -

<b>SALDO DIFFERENZIALE DI COMPETENZA</b>	0,00
<b>SALDO DIFFERENZIALE DI CASSA</b>	-28.000,26



## CITTA' DI MANFREDONIA

Provincia di Foggia

### COLLEGIO REVISORI DEI CONTI

Il Collegio prende atto che il saldo di competenza è positivo, mentre quello di cassa risulta negativo. Ciò è possibile in quanto l'articolo 162, comma 6 del TUEL prevede espressamente che nel bilancio venga deliberato oltre al pareggio finanziario complessivo in termini di competenza, la garanzia non di un pareggio di cassa, bensì un fondo di cassa complessivo non negativo. Ciò risulta dalla situazione di cassa dell'Ente.

Il Collegio osserva che:

- in relazione agli equilibri finanziari, che l'adozione della variazione in oggetto non altera gli equilibri finanziari che continuano a permanere sulla base di principi dettati dall'ordinamento finanziario e contabile;
- in relazione agli equilibri di cassa, che l'adozione della variazione in oggetto non altera gli equilibri di cassa che continuano a permanere sulla base di principi dettati dall'ordinamento finanziario e contabile;
- che l'adozione delle variazioni in oggetto non altera gli equilibri di finanza pubblica previsti dalle norme sul pareggio di bilancio che continuano a permanere sulla base di principi dettati dall'ordinamento finanziario e contabile.

Il Collegio segnala che l'art.194 del TUEL elenca tassativamente le fattispecie riconoscibili quali debiti fuori bilancio e che i debiti fuori bilancio sono, per loro natura, eventi imprevedibili che determinano degli aggravii finanziari che vanno ricondotti, laddove ne sussistano i requisiti, nell'alveo della contabilità dell'ente.

Il collegio rammenta che «ai fini di una corretta gestione finanziaria, l'emersione di un debito non previsto nel bilancio di previsione deve essere portata tempestivamente al Consiglio dell'Ente per l'adozione dei necessari provvedimenti quali la valutazione della riconoscibilità, ai sensi dell'art. 194, comma 1, del Tuel ed il reperimento delle necessarie coperture secondo quanto previsto dall'art. 193, comma 3, e 194, commi 2 e 3, del medesimo testo unico»(cfr. deliberazione n. 21/SEZAUT/2018/QMIG)

Il Collegio con riferimento alla documentazione trasmessa, inerente al riconoscimento della legittimità del debito, riporta quanto segue:

<b>proposta Consiliare</b>	<b>deliberazione</b>	<b>n. 61/2025</b>
Dirigente Proponente:	Ing. Giuseppe Di Tullo – dirigente comunale	
Fattispecie Debito	Art. 194, comma 1, lett. A) del TUEL	
Fattispecie	Risarcimento danni insidie stradali	
Giudizio	R. G. n. 1202/2016 - atto di citazione del Sig. P.S.M., dinanzi al Tribunale di Foggia per richiesta risarcimento danni fisici per caduta in data 31.05.2014 (presenza di una griglia di scolo delle acque	



# CITTA' DI MANFREDONIA

Provincia di Foggia

## COLLEGIO REVISORI DEI CONTI

	piovane in Via Cimarrusti)
<i>Difensore Ente</i>	Avv. Francesca Totaro Teresa – funzionario comunale (deliberazione di G.C. n. 106 del 24/05/2016)
<i>Difensore Controparte</i>	Avv. D'Ascanio Cosimo A. – dichiaratosi antistatario
<i>Sentenza esecutiva notificata il 06/12/2021</i>	Con sentenza esecutiva n. 2753/2021 del 23/11/2021 il Tribunale ordinario di Foggia (prima sezione civile), ha condannato il Comune di Manfredonia, come risulta dalla nota del 10.02.2022 dell'Avv. D'Ascanio Cosimo A., assunta al prot. 9145 del 28/02/2022, così ripartiti: <ul style="list-style-type: none"><li>- € 21.020,13 in favore del Sig. P. S. M., di cui: € 19.401,75 a titolo di risarcimento del danno: € 1.618,38 a titolo di rimborso delle spese di Consulenza Tecnica di Ufficio (C. T. U.) medica e tecnica;</li><li>- € 6.980,13 in favore dell'Avv. D'A.C.A., procuratore legale del Sig. P.S.M., dichiaratosi antistatario, di cui: € 4.400,00 per compensi professionali; € 660,00 per spese generali nella misura del 15%; € 202,40 per C.N.A.P.F. 4%; € 1.157,73 per I.V.A. 22%; € 560,00 per spese esenti.</li></ul>
<i>Appello</i>	N.R.
<i>scadenza periodo (120 giorni) ex art. 14, D.L. 31/12/1996, n. 669, conv. in L. 28/02/1997, n. 30 e smi</i>	entro il 06/04/2022
<i>Importo sorte capitale</i>	€ 19.401,75 =
<i>Oneri e spese di giustizia</i>	€ 8.598,51=
<b><i>Importo totale debito riconosciuto</i></b>	<b>€ 28.000,26=</b>
<i>Parere di regolarità tecnica ex art. 49 TUEL</i>	Favorevole in data 05/10/2022 con firma autografa - Ing. Di Tullo Giuseppe – dirigente comunale
<i>Parere di regolarità contabile ex art. 49 TUEL</i>	Favorevole in data 25/11/2022 con firma autografa - Dott.ssa Distanti Mariacarmen - dirigente comunale
<i>Attestazione, ex art. 97 TUEL, di conformità azione amministrativa</i>	Segretario Generale – nessun visto

Il Collegio segnala che il provvedimento risulta definitivo e non impugnato.



**CITTA' DI MANFREDONIA**  
*Provincia di Foggia*

**COLLEGIO REVISORI DEI CONTI**

Il Collegio segnala il ritardo nella predisposizione degli atti per il riconoscimento del debito fuori bilancio, stante la notifica in data 06/12/2021 della Sentenza n. 2753/2021 emessa dal Tribunale Ordinario di Foggia in data 23/11/2021.

Il Collegio rammenta come il termine dilatorio previsto dall'art. 14 del d.l. 31 dicembre 1996, n. 669 (convertito dalla legge 28 febbraio 1997, n. 30) sia sufficientemente ampio, anche alla luce del generale principio di buon andamento ex art. 97 Costituzione, per provvedere agli adempimenti di cui all'art. 194 del Testo unico e come gli istituti della nuova contabilità armonizzata, nella specie il Fondo contenzioso – ed il costante monitoraggio dell'evoluzione delle passività da contenzioso cui l'ente è tenuto in vista dell'adozione di eventuali provvedimenti di adeguamento del Fondo medesimo – siano funzionali a procedure di riconoscimento e di finanziamento tempestive.

Il Collegio dei Revisori, tutto ciò premesso e considerato

Visti:

- il D.lgs. n. 267/2000;
- il D.lgs. n. 118/2011;
- lo Statuto Comunale;
- il regolamento comunale di contabilità;
- il parere favorevole di regolarità tecnica, resi con firma autografa in data 05/10/2022;
- il parere di regolarità contabile, resa con firma autografa in data 25/11/2022;

**ESPRIME PARERE FAVOREVOLE**

alla Proposta di Deliberazione di Consiglio Comunale n. 61/2022 ad oggetto: *"Riconoscimento legittimità debito fuori bilancio, art. n. 194, comma 1 lett. a) d. lgs. n. 267/2000, presente nel piano di riequilibrio. Giudizio Palumbo salvatore e altri-Sent. Esec. n. 2753/2021, Tribunale Foggia, variazione bilancio di previsione 2022/2024, per applicazione quota risultato di amministrazione"*.

**Il Collegio, tuttavia, ritiene necessario** che siano avviati procedimenti, per il tramite del Segretario Generale, volti all'individuazione delle responsabilità che hanno determinato:

- 1) il ritardo nella predisposizione tardiva del riconoscimento del debito e del suo pagamento oltre i termini dei 120 giorni e degli ulteriori oneri e spese posti a carico dell'Ente;
- 2) la mancata apertura del sinistro qualora in presenza di copertura assicurativa.

Manfredonia, 02/12/2022

<b>Il Collegio dei Revisori dei Conti</b>	<b>Firma</b>
Dott. Angelo PEDONE – Presidente	
Dott. Michele MARINELLI – Componente	
Dott. Michele MASTROGIACOMO – Componente	

Letto, approvato e sottoscritto.

IL SEGRETARIO GENERALE  
F.to Maurizio Guadagno

IL PRESIDENTE  
F.to: Titta Giovanna

---

### ATTESTAZIONE

La presente deliberazione:

1. È stata pubblicata all'Albo Pretorio sul sito istituzionale del Comune in data **17/02/2023** ove rimarrà per quindici giorni consecutivi.
2. E' stata trasmessa in data 17/02/2023 ai seguenti uffici per l'esecuzione:

- Dirigente del 5° Settore
- Responsabile del Servizio Finanziario

È stata dichiarata immediatamente eseguibile ai sensi dell'art. 134 – comma 4, del D.Lvo. n. 267/2000;



IL SEGRETARIO GENERALE  
F.to Maurizio Guadagno

---

E' copia conforme all'originale.

Data 17/02/2023

IL SEGRETARIO GENERALE

F.to Maurizio Guadagno



COPIA

# CITTA' DI MANFREDONIA

Provincia di Foggia

## Deliberazione del Consiglio Comunale

N. **13** del 23/01/2023

Seduta n° 1

**OGGETTO:** RICONOSCIMENTO LEGITTIMITA' DEBITO FUORI BILANCIO, ART. 194 COMMA 1°, LETT. A) D.LGS. 267/2000, GIUDIZIO ARCICONFRATERNITA DELLA MORTE CHIESA DI SAN MATTEO + ALTRI.

L'anno *duemilaventitré* il giorno *ventitré* del mese di *gennaio* alle ore 16,05, nella sala delle adunanze consiliari della Sede Comunale, a seguito di invito diramato dal Presidente del Consiglio Comunale, in data 17/01/2023, prot. N. 2416 trasmesso a mezzo PEC, si è riunito il Consiglio Comunale, in sessione straordinaria ed in seduta di prima convocazione, aperto al pubblico in conformità alle disposizioni dell'emergenza sanitaria in corso.

Presiede la seduta la Sig.ra TITTA GIOVANNA.

E' presente il Sindaco ROTICE GIOVANNI.

Alla trattazione dell'argomento in oggetto dei Consiglieri Comunali risultano presenti n. 21 ed assenti n.4, come segue:

	PRES.	ASS.		PRES.	ASS.
CAMPANELLA CIRO	<input checked="" type="checkbox"/>	<input type="checkbox"/>	MARASCO DAVIDE	<input checked="" type="checkbox"/>	<input type="checkbox"/>
CARBONE ADRIANO VINCENZO	<input type="checkbox"/>	<input checked="" type="checkbox"/>	PAGLIONE MICHELE	<input type="checkbox"/>	<input checked="" type="checkbox"/>
CIUFFREDA ANGELICA	<input type="checkbox"/>	<input checked="" type="checkbox"/>	PRENCIPE GAETANO	<input checked="" type="checkbox"/>	<input type="checkbox"/>
CIUFFREDA MASSIMO	<input checked="" type="checkbox"/>	<input type="checkbox"/>	RIGANTI FRANCESCO	<input checked="" type="checkbox"/>	<input type="checkbox"/>
DELLE ROSE SARA GIOVANNA LAURA	<input checked="" type="checkbox"/>	<input type="checkbox"/>	RINALDI LIBERA LILIANA	<input checked="" type="checkbox"/>	<input type="checkbox"/>
DI BARI MARCO	<input checked="" type="checkbox"/>	<input type="checkbox"/>	SCHIAVONE FRANCESCO	<input checked="" type="checkbox"/>	<input type="checkbox"/>
DI STASO VINCENZO	<input checked="" type="checkbox"/>	<input type="checkbox"/>	SVENTURATO GIOVANNI	<input checked="" type="checkbox"/>	<input type="checkbox"/>
FABRIZIO MARIA TERESA	<input checked="" type="checkbox"/>	<input type="checkbox"/>	TITTA GIOVANNA	<input checked="" type="checkbox"/>	<input type="checkbox"/>
FACCIORUSSO ANTONIA, VERA, CHIARA	<input checked="" type="checkbox"/>	<input type="checkbox"/>	TOTARO GIANLUCA	<input checked="" type="checkbox"/>	<input type="checkbox"/>
FATONE RAFFAELE	<input checked="" type="checkbox"/>	<input type="checkbox"/>	TRIGIANI LUCIA	<input checked="" type="checkbox"/>	<input type="checkbox"/>
FRESCA GIULIA	<input type="checkbox"/>	<input checked="" type="checkbox"/>	VALENTE MARIA TERESA	<input checked="" type="checkbox"/>	<input type="checkbox"/>
IACOVIELLO MICHELE	<input checked="" type="checkbox"/>	<input type="checkbox"/>	VALENTINO MARIARITA	<input checked="" type="checkbox"/>	<input type="checkbox"/>

Partecipa il Segretario Generale: Maurizio Guadagno.

Sono presenti gli Assessori: Anna Trotta, Antonia Lauriola, Giuseppe Basta, Libero Palumbo.

---

Sulla proposta della presente deliberazione hanno espresso parere favorevole:

<input checked="" type="checkbox"/>	Il Responsabile del Servizio interessato (art. 49 c. 1 del D.lgs. 267/2000);
<input type="checkbox"/>	Il Segretario Generale (artt. 49 c. 2 e 97 c. 4 lett. B del D.lgs. 267/2000), per quanto concerne la regolarità tecnico.
<input checked="" type="checkbox"/>	Il Responsabile di Ragioneria (art. 49 c. 1 del D.lgs. 267/2000), per quanto concerne la regolarità contabile.

Il presidente cede la parola alla consigliera Lucia Trigiani che comunica l'inserimento del seguente emendamento: *“In considerazione del fatto che il termine entro cui la norma consente le variazioni al bilancio di previsione 2022 – 2024 è spirato, si propone di emendare il deliberato sostituendo l'accapo”*:

- di procedere per la copertura del debito fuori bilancio di € 14.063,48 come segue:
  - € 10.000,00 variazione del bilancio di previsione anni 2022-2024 per applicazione della quota di risultato di amministrazione costituita da accantonamento fondo rischi legali dal cap. n. 900004 al cap. n. 2579 del corrente esercizio finanziario 2022;
  - € 4.063,48 con le dotazioni del cap. n. 2579 del corrente esercizio finanziario 2022;

**con**

**di rinviare a successivo provvedimento la variazione di bilancio 2023-2025, nonché la copertura finanziaria al capitolo 2579 del peg annualità 2023.**

Si procede alla votazione dell'emendamento dal quale si ha il seguente risultato: 13 voti favorevoli, contrari 8 ( Valente, Ciuffreda Massimo, Valentino, Precipe, Iacoviello, Schiavone, Totaro, Fatone), astenuti nessuno, espressi per alzata di mano.

Indi,

Su proposta-relazione del Dirigente del 5° Settore – Lavori Pubblici e Autorizzazioni Ambientali, Ing. DI TULLO Giuseppe:

<<Premesso che:

- con deliberazione n. 236 dell'11.09.2012 la G. C. autorizzava il Sindaco ad impugnare dinanzi alla Corte di Appello di Bari la sentenza n. 3/2012 del 04.01.2012, con la quale il Giudice dell'ex Sezione distaccata di Manfredonia del Tribunale Ordinario di Foggia dichiarava che alcuni reparti cimiteriali rientrassero nella proprietà dell'Arciconfraternita della Morte – Chiesa di San Matteo, della Confraternita del Santissimo Rosario e della Confraternita Santa Maria del Carmine e non del Comune di Manfredonia, affidando il relativo incarico all'Avv. Matassa;
- con sentenza n. 146/2016 del 29.12.2015 la Corte di Appello di Bari dichiarava inammissibile l'appello proposto dal Comune di Manfredonia avverso la sentenza n. 3/2012 del 04.01.2012 innanzi richiamata ed anche tale sentenza veniva impugnata dal Comune di Manfredonia dinanzi alla Corte di Cassazione affidando il relativo incarico all'Avv. Matassa, giusta deliberazione di G. C. n. 38/2016;
- con nota del 13.11.2020 l'Avv. Matassa comunicava che con Ordinanza della Corte di Cassazione n. 25785/2020 veniva accolto il ricorso proposto dal Comune di Manfredonia, pertanto chiedeva l'adozione di apposita delibera di incarico e relativo mandato per la riassunzione del giudizio dinanzi alla Corte di Appello entro tre mesi dall'ordinanza della Corte di Cassazione;
- con atto adottato dalla Commissione Straordinaria con i poteri di G. C. n. 11 del 26.01.2021 si deliberava di riassumere il giudizio dinanzi alla Corte di Appello di Bari instauratosi con l'Arciconfraternita della Morte – Chiesa di San Matteo, la Confraternita del Santissimo Rosario e la Confraternita Santa Maria del Carmine avverso la sentenza n. 3/2012 del 04.01.2012 innanzi richiamata, confermando l'incarico già conferito per il giudizio di appello e di Cassazione, giusta deliberazione di G. C. n. 236 dell'11.09.2012 e n. 38/2016, all'Avv. Matassa;

- con nota del 24.02.2021 l'Avv. Matassa, in adempimento dell'incarico professionale conferitogli con la deliberazione innanzi richiamata, trasmetteva copia dell'atto di citazione in riassunzione depositato presso la Corte di Appello di Bari;
- con sentenza n. 761/2022 del 10.05.2022 la Corte di Appello di Bari, quale Giudice del rinvio a seguito del giudizio di riassunzione da Cassazione civ. sez. II ordinanza n. 25785/2020 su Corte di Appello di Bari sez. I n. 146/2016, proposto dal Comune di Manfredonia, ha rigettato l'appello avverso la sentenza n. 3/2012 del 04.01.2012 del Giudice dell'ex Sezione distaccata di Manfredonia del Tribunale Ordinario di Foggia e condannato il Comune di Manfredonia al pagamento in favore dell'Arciconfraternita della Morte – Chiesa di San Matteo, la Confraternita del Santissimo Rosario e la Confraternita Santa Maria del Carmine delle spese di lite liquidate in € 3.308,00 per il giudizio di appello, in € 2.626,00 per la fase di legittimità ed in € 3.308,00 per il giudizio di rinvio. Il tutto per un totale complessivo di € 9.242,00;
- con nota del 23.05.2022 prot. n. 22241 l'Avvocatura comunale trasmetteva al Dirigente di competenza la sentenza n. 761/2022 del 10.05.2022 della Corte di Appello di Bari, nonché rappresentava la necessità di proporre ricorso dinanzi alla Suprema Corte di Cassazione, come suggerito da detto legale di fiducia dell'Ente;
- avverso la sentenza n. 761/2022 del 10.05.2022 della Corte di Appello di Bari il Comune di Manfredonia ha proposto ricorso dinanzi alla Suprema Corte di Cassazione, giusta Del.ne di G. C. n. 125 del 28.06.2022, con affidamento dell'incarico di rappresentanza e difesa dell'Ente all'Avv. Totaro dell'Avvocatura comunale;
- con atto di precetto notificato in data 17.10.2022, assunto al n. 43726 del 18.10.2022 di prot. com.le, il Reverendo Canonico Sacerdote Ferrara Nicola, nella qualità di Commissario delle Confraternite di Manfredonia, legale rappresentante pro-tempore dell'Arciconfraternita della Morte – Chiesa di San Matteo, la Confraternita del Santissimo Rosario e la Confraternita Santa Maria del Carmine, rappresentato e difeso dall'Avv. Starace Giovanni Battista, ha intimato al Comune di Manfredonia di pagare in favore di dette confraternite, a titolo di refusione delle spese legali, la complessiva somma di € 13.813,48, derivanti da quanto liquidato in detta sentenza n. 761/2022 del 10.05.2022 della Corte di Appello di Bari, nonché dall'atto di precetto, come di seguito specificato:
  - € 3.308,00 per il giudizio di appello;
  - € 2.626,00 per la fase di legittimità dinanzi alla Corte di Cassazione;
  - € 3.308,00 per il procedimento di appello in riassunzione;
  - € 225,00 per l'atto di precetto;
  - € 1.420,05 per rimborso spese generali nella misura del 15%;
  - € 435,48 per c.n.a.p.f. nella misura del 4%;
  - € 2.490,95 per i.v.a. nella misura del 22%;
- con nota del 18.10.2022 prot. n. 44520 l'Avvocatura comunale trasmetteva al Dirigente di competenza l'atto di precetto di cui innanzi al fine di un pronto pagamento al fine di evitare la procedura esecutiva, atteso che pur avendo proposto il ricorso dinanzi alla Suprema Corte di Cassazione, la sentenza n. 761/2022 del 10.05.2022 della Corte di Appello di Bari è provvisoriamente esecutiva;

Atteso che, il giudizio di cui in premessa é di competenza di questo Dirigente del 5° Settore – Lavori Pubblici e Autorizzazioni Ambientali, Ing. DI TULLO Giuseppe, giusto Decreto n. 5/2019 del 29/12/2019 della Commissione Straordinaria con i poteri di Sindaco di nomina del sottoscritto a Dirigente del 5° Settore "Lavori Pubblici e Autorizzazioni Ambientali", nonché giusto Decreto sindacale n. 2/2021 del 19.11.2021 di proroga del Decreto n. 5/2019 del 29/12/2019 della Commissione Straordinaria con i poteri di Sindaco;

Visto l'art. n. 194, 1° comma, lettera a), del D. Lgs. del 18.08.2000, n. 267 il quale dispone che con deliberazione consiliare, di cui all'art. n. 193, 2° comma, o con diversa periodicità stabilita



dai regolamenti di contabilità, gli Enti Locali riconoscono la legittimità dei debiti fuori bilancio derivanti da “sentenze esecutive”;

Vista la Deliberazione di C. C. n. 39 del 29.06.2022 di approvazione del Bilancio di previsione finanziario per il triennio 2022-2024;

Vista la Deliberazione di G. C. n. 134 del 07.07.2022 di approvazione del P. E. G. anni 2022-2024;

Ritenuto, alla luce della sentenza esecutiva n. 761/2022 del 10.05.2022 della Corte di Appello di Bari, nonché dell’atto di precetto e delle spese presunte di registrazione di detta sentenza, che può procedersi al riconoscimento della legittimità del debito fuori bilancio della somma complessiva di € 14.063,48, come di seguito specificato:

- € 13.813,48, come innanzi specificato, in favore dell’Arciconfraternita della Morte – Chiesa di San Matteo, la Confraternita del Santissimo Rosario e la Confraternita Santa Maria del Carmine;
- € 250,00, presunte, in favore dell’Agenzia delle Entrate, di cui: € 200,00 a titolo di imposta di registrazione di detta sentenza; € 50,00 a titolo di spese di notifica dell’avviso di liquidazione dell’imposta;

nonché di garantire la copertura del debito fuori bilancio come segue:

- € 10.000,00 con la variazione del bilancio di previsione anni 2022-2024 per applicazione della quota di risultato di amministrazione costituita da accantonamento fondo rischi legali dal cap. n. 900004 al cap. n. 2579 del corrente esercizio finanziario 2022;
- € 4.063,48 con le dotazioni del cap. n. 2579 del corrente esercizio finanziario 2022;

Tutto ciò premesso e considerato, si richiede al Consiglio comunale di determinarsi in merito.>>.

**IL DIRIGENTE DEL 5° SETTORE**  
**Lavori Pubblici e Autorizzazioni Ambientali**  
**Ing. DI TULLO Giuseppe**

### **IL CONSIGLIO COMUNALE**

Vista e condivisa la proposta-relazione del Dirigente sopra riportata;

Visto il D. Lgs. del 18.08.2000, n. 267;

Visto lo Statuto Comunale;

Visto il Regolamento di Contabilità;

Visto il parere di regolarità tecnica ai sensi ex art. 49 del D. Lgs. del 18.08.2000, n. 267 espresso in data 18/11/2022 dal Dirigente del 5° Settore – Lavori Pubblici e Autorizzazioni Ambientali, Ing. DI TULLO Giuseppe;

Visto il parere di regolarità contabile ai sensi ex art. 49 del D. Lgs. del 18.08.2000, n. 267 espresso in data 21/11/2022 dal Dirigente del 4° Settore – Economico-Finanziario, Dott.ssa DISTANTE Maricarmen;

Visto l'allegato parere rilasciato dal Collegio dei Revisori dei Conti ed assunto al n. di prot. 57792 del 31/12/2022;

Con 13 voti favorevoli, contrari 8 ( Valente, Ciuffreda Massimo, Valentino, Prencipe, Iacoviello, Schiavone, Totaro, Fatone), astenuti nessuno, espressi per alzata di mano,

### **DELIBERA**

per tutto quanto in premessa riportato, che forma parte integrante e sostanziale del presente provvedimento:

- di riconoscere, ai sensi dell'art. n. 194, 1° comma, lett. a), del D. Lgs. del 18.08.2000, n. 267 la legittimità del debito fuori bilancio per la somma complessiva di € 14.063,48, di cui:
  - € 13.813,48, come in premessa specificato, in favore dell'Arciconfraternita della Morte – Chiesa di San Matteo, la Confraternita del Santissimo Rosario e la Confraternita Santa Maria del Carmine, derivante dalla sentenza esecutiva n. 761/2022 del 10.05.2022 della Corte di Appello di Bari, nonché dall'atto di precetto;
  - € 250,00, presunte, in favore dell'Agenzia delle Entrate, di cui: € 200,00 a titolo di imposta di registrazione di detta sentenza; € 50,00 a titolo di spese di notifica dell'avviso di liquidazione dell'imposta;
  - **di rinviare a successivo provvedimento la variazione di bilancio 2023-2025, nonché la copertura finanziaria al capitolo 2579 del peg annualità 2023;**
- di rinviare all'adozione di Determinazione Dirigenziale la materiale liquidazione delle somme dovute, in seguito all'approvazione del presente provvedimento;
- di precisare che copia del presente atto sarà trasmesso, a cura del responsabile del procedimento, alla Sezione regionale di controllo della Corte dei Conti ed al Collegio dei Revisori dei Conti, a termini del combinato disposto di cui ai commi 3 e 5 dell'art. 23 della Legge n. 289 del 27.12.2002;
- di procedere ad accertare le cause e le responsabilità che hanno generato l'obbligo di cui all'allegato 5 verbale n.18/2022 del parere del Collegio dei Revisori dei Conti del 31/12/2022, allegato alla presente proposta di deliberazione, demandando al Segretario Generale in proprio e nella sua qualità di dirigente responsabile della Prevenzione della Corruzione e della Trasparenza dell'Ente, l'accertamento segnalato negli stessi verbali.

Successivamente, con separata votazione

- di dichiarare, vista l'urgenza, l'immediata eseguibilità del presente atto, ai sensi e per gli effetti dell'art. n. 134 del D. Lgs. del 18.08.2000, n. 267 come dalla seguente votazione espressa per alzata di mano che ha dato il seguente risultato: voti favorevoli 13, contrari 8 (Valente, Ciuffreda Massimo, Valentino, Prencipe, Iacoviello, Schiavone, Totaro, Fatone), astenuti nessuno.



## Estremi della Proposta

Proposta Nr. **2022 / 72**

Ufficio Proponente: **5.1 PROGETTAZIONE - D.LL - MANUTENZIONE INFRASTRUTTURE VIARIE**

Oggetto: **RICONOSCIMENTO DELLA LEGITTIMITA' DEL DEBITO FUORI BILANCIO, ART. N. 194, 1 COMMA, LETT. A) DEL D. LGS. DEL 18.08.2000, N. 267, GIUDIZIO ARCICONFRATERNITA DELLA MORTE CHIESA DI SAN MATTEO +**

## Parere Tecnico

Ufficio Proponente (5.1 PROGETTAZIONE - D.LL - MANUTENZIONE INFRASTRUTTURE VIARIE)

In ordine alla regolarità tecnica della presente proposta, ai sensi dell'art. 49, comma 1, TUEL - D.Lgs. n. 267 del 18.08.2000, si esprime parere FAVOREVOLE.

Sintesi parere: Parere Favorevole

Data 18/11/2022

Il Responsabile di Settore  
f.to Giuseppe Di Tullo

## Parere Contabile

In ordine alla regolarità contabile della presente proposta, ai sensi dell'art. 49, comma 1, TUEL - D.Lgs. n. 267 del 18.08.2000, si esprime parere FAVOREVOLE.

Sintesi parere: Parere Favorevole (prenotazione annualità 2022 1989/0 e var. fit. 6666/22)

Data 21/11/2022

Responsabile del Servizio Finanziario  
f.to Maricarmen Distante



**CITTA' DI MANFREDONIA**

*Provincia di Foggia*

**COLLEGIO REVISORI DEI CONTI**

---

**ALLEGATO 5 VERBALE 18/2022**

---

**PARERE DEL COLLEGIO DEI REVISORI DEI CONTI**

del Comune di Manfredonia (FG)

**RICONOSCIMENTO DEBITO FUORI BILANCIO  
PROPOSTA DI DELIBERA DI  
CONSIGLIO COMUNALE N. 72/2022**



## CITTA' DI MANFREDONIA

Provincia di Foggia

### COLLEGIO REVISORI DEI CONTI

#### PREMESSA

Preliminarmente questo Collegio dei Revisori segnala quanto segue:

- Esso è stato nominato con Deliberazione di Consiglio Comunale n. 44 del 15 luglio 2022, esecutiva ai sensi di legge, in quanto resa immediatamente esecutiva;
- con verbale n. 1 del 25 luglio 2022, il Collegio si è insediato presso il Comune di Manfredonia per lo svolgimento delle funzioni attribuite dalla legge ed in particolare dal TUEL, dallo Statuto e dai Regolamenti dell'Ente;
- le attività di vigilanza e controllo sugli equilibri di Bilancio presenti e prospettici, sulla attendibilità delle entrate, la coerenza e congruità delle spese in fase iniziale con l'approvazione del Bilancio di Previsione Finanziario per il triennio 2022/2024, nonché delle successive variazioni alle dotazioni di entrata e spesa del bilancio e del Piano esecutivo di gestione (d'ora in poi PEG) sono state effettuate dal precedente Collegio, la cui attività è cessata in data 30 giugno 2022.

Il Collegio ha preso atto che con deliberazione di C.C. n. 29 del 13/06/2022, risulta approvato il rendiconto per l'esercizio 2021;

Il Collegio ha preso atto che:

- con deliberazione di G.C. n. 216 del 09/11/2018, risulta istituito il fondo rischi spese legali (fondo contenzioso) per l'anno 2018;
- con deliberazione di G.C. n. 57 del 29/03/2019, risulta istituito il fondo rischi spese legali (fondo contenzioso) per l'anno 2019;
- con deliberazione di G.C. n. 52 del 20/05/2020, risulta istituito il fondo rischi spese legali (fondo contenzioso) per l'anno 2020;
- con deliberazione di C.S. n. 30 del 03/03/2021, risulta istituito il fondo rischi spese legali (fondo contenzioso) per l'anno 2021;
- con deliberazione di G.C. n. 19 del 08/02/2022, risulta istituito il fondo rischi spese legali (fondo contenzioso) per l'anno 2022.

Il Collegio dei Revisori, preso atto dei seguenti atti e provvedimenti:

- La deliberazione di Consiglio comunale n. 1 adottata il 17/03/2019 è stato approvato il piano di riequilibrio finanziario pluriennale 2018-2027 ex art. 243-bis del D. Lgs n.267/2000;
- la deliberazione di Consiglio Comunale n. 26 del 31/05/2022, esecutiva ai sensi di legge, ha approvato il Documento Unico di Programmazione (DUP) 2022/2024;
- la deliberazione di Consiglio Comunale n. 39 del 29/06/2022, esecutiva ai sensi di legge, ha approvato il Bilancio di Previsione Finanziaria per il triennio 2022-2024, secondo il contenuto di cui al D. Lgs. n. 228/2022.



## CITTA' DI MANFREDONIA

Provincia di Foggia

### COLLEGIO REVISORI DEI CONTI

- la deliberazione di Giunta Comunale n. 134 del 07/07/2022, con la quale è stato approvato il Piano Esecutivo di Gestione 2022-2024 finanziario;
- la deliberazione di Consiglio Comunale n. 50 del 26/07/2022 con la quale è stata effettuata la ricognizione dei programmi 2022 e la verifica degli equilibri di bilancio per il 2022;
- la deliberazione di Giunta comunale n. 172 del 11/10/2022, con la quale è stato approvato il Piano Integrato di Attività e Organizzazione (in breve PIAO) per il triennio 2022-2024, contenente il piano delle performance 2022- 2024;
- che risultano effettuate variazioni alle dotazioni di competenza e cassa al Bilancio di Previsione Finanziario e PEG per il triennio 2022-2024, come in atti;

#### NORMATIVA DI RIFERIMENTO

Il Collegio visti:

- l'art. 175 comma 2, il quale stabilisce che le variazioni al bilancio sono di competenza dell'organo consiliare salvo quelle previste dai commi 5-bis e 5-quater;
- l'art. 175 comma 3, il quale stabilisce che le variazioni al bilancio possono essere deliberate non oltre il 30 novembre di ciascun anno, fatte salve le seguenti variazioni, che possono essere deliberate sino al 31 dicembre di ciascun anno: a) l'istituzione di tipologie di entrata a destinazione vincolata e il correlato programma di spesa;
- l'art. 175 comma 5-bis, lettera d) del TUEL, a norma del quale sono di competenza dell'organo esecutivo le variazioni delle dotazioni di cassa, salvo quelle previste dal comma 5-quater;
- l'art. 187 TUEL del TUEL dispone "1. Il risultato d'amministrazione è distinto in fondi liberi, fondi vincolati, fondi destinati agli investimenti e fondi accantonati.....omissis. ....".
- articolo 194, comma 1, lett. a) del TUEL: "1. Con deliberazione consiliare di cui all'articolo 193, comma 2, o con diversa periodicità stabilita dai regolamenti di contabilità, gli enti locali riconoscono la legittimità dei debiti fuori bilancio derivanti da:
  - u) sentenze esecutive;**
  - v) .....
  - w) .....
  - x) .....
  - y) *acquisizione di beni e servizi, in violazione degli obblighi di cui ai commi 1, 2 e 3 dell'articolo 191, nei limiti degli accertati e dimostrati utilità ed arricchimento per l'ente, nell'ambito dell'espletamento di pubbliche funzioni e servizi di competenza.*  
..... omissis. ....";
- il paragrafo 9.2.10 del principio contabile applicato n. 4/2, allegato al d.lgs. 118/2011 così recita "Le quote accantonate del risultato di amministrazione sono utilizzabili solo a seguito del verificarsi dei rischi per i quali sono stati accantonati", peraltro dovrà essere ricompresa



## CITTA' DI MANFREDONIA

*Provincia di Foggia*

### COLLEGIO REVISORI DEI CONTI

negli accantonamenti disposti alla chiusura dell'esercizio 2021 ove sono stati dettagliati nel prospetto "a/1" allegato al rendiconto.

Il Collegio, richiama:

- l'art. 239, comma 1, lettera b), n. 6, del TUEL, il quale prevede che sulle proposte di riconoscimento di debiti fuori bilancio e transazioni è espresso, un motivato giudizio di congruità, di coerenza e di attendibilità contabile, anche tenuto conto dell'attestazione del responsabile del servizio finanziario ai sensi dell'articolo 153. Nei pareri sono suggerite all'organo consiliare le misure atte ad assicurare l'attendibilità delle impostazioni.



# CITTA' DI MANFREDONIA

Provincia di Foggia

## COLLEGIO REVISORI DEI CONTI

### VERIFICHE E RISCONTRI

Il Collegio con riferimento al finanziamento del debito rileva che è stata disposta la seguente variazione alle dotazioni del bilancio di previsione finanziario 2022-2024:

#### ANNO 2022

ENTRATE	Parziali		Totali	
	Competenza	Cassa	Competenza	Cassa
Utilizzo Avanzo 2021	10.000,00	-		
Maggiori entrate correnti Titolo 1	+	-		
Minori entrate correnti Titolo 1	-	-		
Maggiori entrate correnti Titolo 2	+	-		
Minori entrate correnti Titolo 2	-	-		
Maggiori entrate correnti Titolo 3	+	-		
Minori entrate correnti Titolo 3	-	-		
<b>Totale variazioni entrate correnti</b>	+		10.000,00	-
Maggiori entrate Titolo 4	+	-		
Minori entrate Titolo 4	-	-		
<b>Totale variazioni entrate c/capitale</b>	+		-	-
<b>Saldo incremento entrate</b>	+		10.000,00	-

SPESE	Parziali		Totali	
	Competenza	Cassa	Competenza	Cassa
Maggiori spese correnti Titolo 1	+	10.000,00		
Minori spese correnti Titolo 1	-	-		
<b>Totale variazioni spese correnti</b>	+		10.000,00	10.000,00
Maggiori spese Titolo 2	+	-		
Minori spese Titolo 2	-	-		
<b>Totale variazioni spese c/capitale</b>	+		-	-
Maggiori spese Titolo 4	+	-		
Minori spese Titolo 4	-	-		
<b>Totale variazioni spese rimborso prestiti</b>	+		-	-
<b>Saldo incremento spese</b>	+		10.000,00	10.000,00

<b>Variazioni Fondi e Accantonamenti (solo in termini di competenza)</b>				-
<b>SALDO DIFFERENZIALE DI COMPETENZA</b>			0,00	
<b>SALDO DIFFERENZIALE DI CASSA</b>				-10.000,00

Il Collegio prende atto che il saldo di competenza è positivo, mentre quello di cassa risulta negativo. Ciò è possibile in quanto l'articolo 162, comma 6 del TUEL prevede espressamente che nel bilancio venga deliberato oltre al pareggio finanziario complessivo in termini di competenza, la garanzia non





## CITTA' DI MANFREDONIA

Provincia di Foggia

### COLLEGIO REVISORI DEI CONTI

di un pareggio di cassa, bensì un fondo di cassa complessivo non negativo. Ciò risulta dalla situazione di cassa dell'Ente.

Il Collegio osservato che:

- in relazione agli equilibri finanziari, che l'adozione della variazione in oggetto non altera gli equilibri finanziari che continuano a permanere sulla base di principi dettati dall'ordinamento finanziario e contabile;
- in relazione agli equilibri di cassa, che l'adozione della variazione in oggetto non altera gli equilibri di cassa che continuano a permanere sulla base di principi dettati dall'ordinamento finanziario e contabile;
- che l'adozione delle variazioni in oggetto non altera gli equilibri di finanza pubblica previsti dalle norme sul pareggio di bilancio che continuano a permanere sulla base di principi dettati dall'ordinamento finanziario e contabile.

Il Collegio segnala che l'art. 194 del TUEL elenca tassativamente le fattispecie riconoscibili quali debiti fuori bilancio e che i debiti fuori bilancio sono, per loro natura, eventi imprevedibili che determinano degli aggravii finanziari che vanno ricondotti, laddove ne sussistano i requisiti, nell'alveo della contabilità dell'ente.

Il collegio rammenta che «*ai fini di una corretta gestione finanziaria, l'emersione di un debito non previsto nel bilancio di previsione deve essere portata tempestivamente al Consiglio dell'Ente per l'adozione dei necessari provvedimenti quali la valutazione della riconoscibilità, ai sensi dell'art. 194, comma 1, del Tuel ed il reperimento delle necessarie coperture secondo quanto previsto dall'art. 193, comma 3, e 194, commi 2 e 3, del medesimo testo unico*»(cfr. deliberazione n. 21/SEZAUT/2018/QMIG)

Il Collegio con riferimento alla documentazione trasmessa, inerente al riconoscimento della legittimità del debito, riporta quanto segue:

<b>proposta Consiliare</b>	<b>deliberazione n. 72/2022</b>
Dirigente Proponente:	Ing. Giuseppe Di Tullo – dirigente comunale
Fattispecie Debito	Art. 194, comma 1, lett. A) del TUEL
Fattispecie	<b>sentenza n. 761/2022 del 10.05.2022</b> della Corte di Appello di Bari e conseguente atto di precetto notificato in data 17.10.2022, assunto al n. 43726 del 18.10.2022 di prot. attivato dal Reverendo Canonico Sacerdote Ferrara Nicola, rappresentato e difeso dall'Avv. Starace Giovanni Battista, di pagare a titolo di refusione delle spese legali, la complessiva somma di € 13.813,48= come di seguito specificato:



## CITTA' DI MANFREDONIA

Provincia di Foggia

### COLLEGIO REVISORI DEI CONTI

	<ul style="list-style-type: none"><li>• € 3.308,00 per il giudizio di appello;</li><li>• € 2.626,00 per la fase di legittimità Corte di Cassazione;</li><li>• € 3.308,00 per il procedimento di appello in riassunzione;</li><li>• € 225,00 per l'atto di precetto;</li><li>• € 1.420,05 per rimborso spese generali nella misura del 15%;</li><li>• € 435,48 per c.n.a.p.f. nella misura del 4%;</li><li>• € 2.490,95 per i.v.a. nella misura del 22%;</li></ul>
Importo totale debito riconosciuto	<b>€ 14.063,48=</b>
Utilizzo	Finanziata per € 10.000,00= dal fondo contenzioso e risorse di bilancio imputate al capitolo 2579 del bilancio 2022
Parere di regolarità tecnica ex art. 49 TUEL	Favorevole in data 18/11/2022 con firma autografa - Ing. Giuseppe Di Tullo – dirigente comunale
Parere di regolarità contabile ex art. 49 TUEL	Favorevole in data 21/11/2022 con firma autografa- Dott.ssa Distante Maria Carmen - dirigente comunale
Attestazione, ex art. 97 TUEL, di conformità azione amministrativa	Segretario Generale – nessun visto

#### Il Collegio dei Revisori, tutto ciò premesso e considerato

Visti:

- il D.lgs. n. 267/2000;
- il D.lgs. n. 118/2011;
- lo Statuto Comunale;
- il regolamento comunale di contabilità;
- il parere favorevole di regolarità tecnica, resi con firma autografa in data 18/11/2022;
- il parere favorevole di regolarità contabile, resa con firma autografa in data 21/11/2022;

#### ESPRIME PARERE FAVOREVOLE

alla **Proposta di Deliberazione di Consiglio Comunale n. 72/2022** ad oggetto *“RICONOSCIMENTO DELLA LEGITTIMITA' DEL DEBITO FUORI BILANCIO, ART. N. 194, 1° COMMA, LETT. A) DEL D. LGS. DEL 18.08.2000, N. 267, giudizio arciconfraternita della morte – chiesa di san Matteo + 2 confraternite, sentenza esecutiva n. 761/2022 della Corte di Appello di Bari + atto di precetto. Presente nel piano di riequilibrio, Variazione al bilancio di previsione 2022-2024 per applicazione della quota di risultato di amministrazione costituita da accantonamento fondo rischi spese legali”*, nei limiti di quanto statuito in sentenza.

Il Collegio, chiede al **Sig. Segretario Generale** che siano avviati i procedimenti, volti all'individuazione delle responsabilità che hanno determinato:



## CITTA' DI MANFREDONIA

Provincia di Foggia

### COLLEGIO REVISORI DEI CONTI

1. il ritardo nella predisposizione tempestiva del riconoscimento del debito e del suo pagamento oltre i termini dilatori dei 120 giorni e degli ulteriori oneri e spese posti a carico dell'Ente.

#### il Collegio invita l'Ente a:

- trasmettere il relativo atto alla Procura Regionale della Corte dei Conti ai sensi dell'art. 23 comma 5, legge 289/2002;
- comunicare il provvedimento esecutivo e i relativi pagamenti alla Corte dei Conti ed allo scrivente Collegio nell'ambito dei procedimenti di monitoraggio semestrale;

<i>Il Collegio dei Revisori dei Conti</i>	<i>Firma</i>
Dott. Angelo PEDONE – Presidente	<i>Firmato digitalmente</i>
Dott. Michele MARINELLI – Componente	<i>Firmato digitalmente</i>
Dott. Michele MASTROGIACOMO – Componente	<i>Firmato digitalmente</i>

Letto, approvato e sottoscritto.

IL SEGRETARIO GENERALE  
F.to Maurizio Guadagno

IL PRESIDENTE  
F.to: Titta Giovanna

---

### ATTESTAZIONE

La presente deliberazione:

1. È stata pubblicata all'Albo Pretorio sul sito istituzionale del Comune in data **17/02/2023** ove rimarrà per quindici giorni consecutivi.
2. E' stata trasmessa in data 17/02/2023 ai seguenti uffici per l'esecuzione:

- Dirigente del 5° Settore
- Responsabile del Servizio Finanziario

È stata dichiarata immediatamente eseguibile ai sensi dell'art. 134 – comma 4, del D.Lvo. n. 267/2000;



IL SEGRETARIO GENERALE  
F.to Maurizio Guadagno

---

E' copia conforme all'originale.

Data 17/02/2023

IL SEGRETARIO GENERALE

F.to Maurizio Guadagno

**proposte debiti fuori bilancio in corso di finanziamento**

proposta delibera di Consiglio Comunale	fattispecie TUEL art 194)	PRESENTI NEL PIANO DI RIEQUILIBRIO	settore proponente	importo totale proposta	creditore
proposta 53	lettera A	NO	servizi sociali	27.560,99	Oss Sanitas
proposta 46	lettera A	NO	urbanistica	4.098,67	Valerio Antonio
proposta 54	lettera E	SI NEL F.DO DEBITI FUORI BILANCIO	avvocatura	71.058,00	avv. Teresa Totaro
proposta 55	lettera E	SI per gli Avv.ti Prencipe Giuseppina [f.do debiti fuori bilancio], Tricarico Marco (causa Di Napoli Totaro Telera) [f.do contenzioso], Molfetta Antonia (causa Autorità Portuale) [f.do contenzioso] e Matassa Nino Sebastiano [f.do debiti fuori bilancio]	avvocatura	139.944,62	avvocati esterni
proposta 56	lettera A	NO	avvocatura	49.277,29	consiglieri comunali
				<b>291.939,57</b>	

## PROPOSTE DI DELIBERAZIONI DI DEBITI FUORI BILANCIO DA RICONOSCERE AL 13 LUGLIO 2023

proposta delibera di Consiglio Comunale	fattispecie TUEL art 194)	PRESENTE NEL PIANO DI RIEQUILIBRIO	settore proponente	creditore
PROPOSTA N. 4	LETT A	SI NEL FONDO RISCHI SPESE LEGALI	lavori pubblici	Avv. MAGLIARISI
PROPOSTA N. 5	LETT A	SI NEL FONDO RISCHI SPESE LEGALI	lavori pubblici	Avv SPINAPOLICE no assestamento
PROPOSTA N. 6	LETT A	NO	polizia locale	VALENTE MUSCATIELLO
PROPOSTA N. 43	LETT A	NO	lavori pubblici	PIGNORAMENTO MUCAFER
PROPOSTA N. 38	LETT A	SI NEL FONDO PASSIVITA' POTENZIALI	lavori pubblici	OMNIA SECURITY
PROPOSTA N. 3	LETT A	NO	lavori pubblici	ATS monte maggiore
PROPOSTA N. 37	LETT A	NO	lavori pubblici	NPM Autoricambi
PROPOSTA N. 33	LETT A	NO	lavori pubblici	COSMIC IMPIANTI S.R.L.
PROPOSTA N. 17	LETT A	NO	lavori pubblici	EDIL TER S.R.L.
PROPOSTA N. 31	LETT A	NO	urbanistica	SOPIM
PROPOSTA N. 44	LETT A	NO	polizia locale	GELSOMINO
PROPOSTA N. 49	LETT A	NO	avvocatura	ISFORM & CONSULTING



# Elenco Variazioni di Entrata al Bilancio di Previsione 2023

COMUNE DI MANFREDONIA

Esercizio: 2023

Categoria	Descrizione		Stanziamiento	Variazioni	Variazioni (+)	Variazioni (-)	Assestato
	<b>avanzo Vincolato corrente</b>		1.602.467,29	710.322,32	710.322,32	0,00	2.312.789,61
	<b>avanzo vincolato da principi contabili (CORRENTE)-Quote accantonate</b>		63.617,26	180.894,37	180.894,37	0,00	244.511,63
<b>Titolo</b>	<b>2</b>	Trasferimenti correnti					
<b>Tipologia</b>	<b>101</b>	Trasferimenti correnti da Amministrazioni pubbliche					
1	Trasferimenti correnti da Amministrazioni Centrali	<b>CP</b>	112.741,18	368.151,92	368.151,92	0,00	480.893,10
		<b>CS</b>	112.741,18	368.151,92	368.151,92	0,00	480.893,10
2	Trasferimenti correnti da Amministrazioni Locali	<b>CP</b>	4.000,00	3.392,00	7.392,00	-4.000,00	7.392,00
		<b>CS</b>	4.000,00	3.392,00	7.392,00	-4.000,00	7.392,00
		<b>Totale Tipologia 101 Variazioni CP</b>	<b>116.741,18</b>	<b>371.543,92</b>	<b>375.543,92</b>	<b>-4.000,00</b>	<b>488.285,10</b>
		<b>Totale Tipologia 101 Variazioni CS</b>	<b>116.741,18</b>	<b>371.543,92</b>	<b>375.543,92</b>	<b>-4.000,00</b>	<b>488.285,10</b>
		<b>Totale Titolo 2 Variazioni CP</b>	<b>116.741,18</b>	<b>371.543,92</b>	<b>375.543,92</b>	<b>-4.000,00</b>	<b>488.285,10</b>
		<b>Totale Titolo 2 Variazioni CS</b>	<b>116.741,18</b>	<b>371.543,92</b>	<b>375.543,92</b>	<b>-4.000,00</b>	<b>488.285,10</b>
<b>Titolo</b>	<b>3</b>	Entrate extratributarie					
<b>Tipologia</b>	<b>100</b>	Vendita di beni e servizi e proventi derivanti dalla gestione dei beni					
2	Entrate dalla vendita e dall'erogazione di servizi	<b>CP</b>	83.729,50	29.600,00	30.000,00	-400,00	113.329,50
		<b>CS</b>	101.690,85	29.600,00	30.000,00	-400,00	131.290,85
3	Proventi derivanti dalla gestione dei beni	<b>CP</b>	650.000,00	266.164,93	266.164,93	0,00	916.164,93
		<b>CS</b>	650.000,00	266.164,93	266.164,93	0,00	916.164,93
		<b>Totale Tipologia 100 Variazioni CP</b>	<b>733.729,50</b>	<b>295.764,93</b>	<b>296.164,93</b>	<b>-400,00</b>	<b>1.029.494,43</b>
		<b>Totale Tipologia 100 Variazioni CS</b>	<b>751.690,85</b>	<b>295.764,93</b>	<b>296.164,93</b>	<b>-400,00</b>	<b>1.047.455,78</b>
		<b>Totale Titolo 3 Variazioni CP</b>	<b>733.729,50</b>	<b>295.764,93</b>	<b>296.164,93</b>	<b>-400,00</b>	<b>1.029.494,43</b>
		<b>Totale Titolo 3 Variazioni CS</b>	<b>751.690,85</b>	<b>295.764,93</b>	<b>296.164,93</b>	<b>-400,00</b>	<b>1.047.455,78</b>
		<b>Totale Variazioni CP</b>	<b>2.516.555,23</b>	<b>1.558.525,54</b>	<b>1.562.925,54</b>	<b>-4.400,00</b>	<b>4.075.080,77</b>
		<b>Totale Variazioni CS</b>	<b>868.432,03</b>	<b>667.308,85</b>	<b>671.708,85</b>	<b>-4.400,00</b>	<b>1.535.740,88</b>



# Elenco Variazioni di Spesa al Bilancio di Previsione 2023

COMUNE DI MANFREDONIA

Esercizio: 2023

Macroaggregato	Descrizione		Stanziamiento	Variazioni	Variazioni (+)	Variazioni (-)	Assestato
<b>Missione</b> 1	Servizi istituzionali, generali e di gestione						
<b>Programma</b> 1	Organi istituzionali						
<b>Titolo</b> 1	Spese correnti						
101	Redditi da lavoro dipendente	<b>CP</b>	46.257,00	-15.000,00	0,00	-15.000,00	31.257,00
		<b>CS</b>	46.257,00	-15.000,00	0,00	-15.000,00	31.257,00
		<i>Fondo Pluriennale Vincolato</i>	<i>0,00</i>	<i>0,00</i>	<i>0,00</i>	<i>0,00</i>	<i>0,00</i>
102	Imposte e tasse a carico dell'ente	<b>CP</b>	91.664,36	-20.000,00	0,00	-20.000,00	71.664,36
		<b>CS</b>	102.052,47	-22.171,13	0,00	-22.171,13	79.881,34
		<i>Fondo Pluriennale Vincolato</i>	<i>0,00</i>	<i>0,00</i>	<i>0,00</i>	<i>0,00</i>	<i>0,00</i>
<b>Totale Titolo 1 Variazioni CP</b>			<b>137.921,36</b>	<b>-35.000,00</b>	<b>0,00</b>	<b>-35.000,00</b>	<b>102.921,36</b>
<b>Totale Titolo 1 Variazioni CS</b>			<b>148.309,47</b>	<b>-37.171,13</b>	<b>0,00</b>	<b>-37.171,13</b>	<b>111.138,34</b>
<b>Totale Titolo 1 Variazioni Fondi</b>			<b>0,00</b>	<b>0,00</b>	<b>0,00</b>	<b>0,00</b>	<b>0,00</b>
<b>Totale Programma 1 Variazioni CP</b>			<b>137.921,36</b>	<b>-35.000,00</b>	<b>0,00</b>	<b>-35.000,00</b>	<b>102.921,36</b>
<b>Totale Programma 1 Variazioni CS</b>			<b>148.309,47</b>	<b>-37.171,13</b>	<b>0,00</b>	<b>-37.171,13</b>	<b>111.138,34</b>
<b>Totale Programma 1 Variazioni Fondi</b>			<b>0,00</b>	<b>0,00</b>	<b>0,00</b>	<b>0,00</b>	<b>0,00</b>
<b>Programma</b> 2	Segreteria generale						
<b>Titolo</b> 1	Spese correnti						
101	Redditi da lavoro dipendente	<b>CP</b>	508.240,76	-62.000,00	0,00	-62.000,00	446.240,76
		<b>CS</b>	532.450,82	-89.708,31	0,00	-89.708,31	442.742,51
		<i>Fondo Pluriennale Vincolato</i>	<i>0,00</i>	<i>0,00</i>	<i>0,00</i>	<i>0,00</i>	<i>0,00</i>
102	Imposte e tasse a carico dell'ente	<b>CP</b>	46.676,30	-4.500,00	0,00	-4.500,00	42.176,30
		<b>CS</b>	51.651,45	-4.846,71	0,00	-4.846,71	46.804,74
		<i>Fondo Pluriennale Vincolato</i>	<i>0,00</i>	<i>0,00</i>	<i>0,00</i>	<i>0,00</i>	<i>0,00</i>
<b>Totale Titolo 1 Variazioni CP</b>			<b>554.917,06</b>	<b>-66.500,00</b>	<b>0,00</b>	<b>-66.500,00</b>	<b>488.417,06</b>
<b>Totale Titolo 1 Variazioni CS</b>			<b>584.102,27</b>	<b>-94.555,02</b>	<b>0,00</b>	<b>-94.555,02</b>	<b>489.547,25</b>
<b>Totale Titolo 1 Variazioni Fondi</b>			<b>0,00</b>	<b>0,00</b>	<b>0,00</b>	<b>0,00</b>	<b>0,00</b>
<b>Totale Programma 2 Variazioni CP</b>			<b>554.917,06</b>	<b>-66.500,00</b>	<b>0,00</b>	<b>-66.500,00</b>	<b>488.417,06</b>
<b>Totale Programma 2 Variazioni CS</b>			<b>584.102,27</b>	<b>-94.555,02</b>	<b>0,00</b>	<b>-94.555,02</b>	<b>489.547,25</b>
<b>Totale Programma 2 Variazioni Fondi</b>			<b>0,00</b>	<b>0,00</b>	<b>0,00</b>	<b>0,00</b>	<b>0,00</b>
<b>Programma</b> 3	Gestione economica, finanziaria, programmazione e provveditorato						





# Elenco Variazioni di Spesa al Bilancio di Previsione 2023

COMUNE DI MANFREDONIA

Esercizio: 2023

Macroaggregato	Descrizione		Stanziamiento	Variazioni	Variazioni (+)	Variazioni (-)	Assestato
<b>Titolo 1 Spese correnti</b>							
101	Redditi da lavoro dipendente	CP	490.169,15	-4.000,00	15.000,00	-19.000,00	486.169,15
		CS	528.200,34	-7.730,79	15.000,00	-22.730,79	520.469,55
		<i>Fondo Pluriennale Vincolato</i>	<i>0,00</i>	<i>0,00</i>	<i>0,00</i>	<i>0,00</i>	<i>0,00</i>
102	Imposte e tasse a carico dell'ente	CP	42.149,94	94.000,00	100.000,00	-6.000,00	136.149,94
		CS	47.420,41	94.000,00	100.000,00	-6.000,00	141.420,41
		<i>Fondo Pluriennale Vincolato</i>	<i>0,00</i>	<i>0,00</i>	<i>0,00</i>	<i>0,00</i>	<i>0,00</i>
104	Trasferimenti correnti	CP	0,00	40.866,03	40.866,03	0,00	40.866,03
		CS	0,00	40.866,03	40.866,03	0,00	40.866,03
		<i>Fondo Pluriennale Vincolato</i>	<i>0,00</i>	<i>0,00</i>	<i>0,00</i>	<i>0,00</i>	<i>0,00</i>
<b>Totale Titolo 1 Variazioni CP</b>			<b>532.319,09</b>	<b>130.866,03</b>	<b>155.866,03</b>	<b>-25.000,00</b>	<b>663.185,12</b>
<b>Totale Titolo 1 Variazioni CS</b>			<b>575.620,75</b>	<b>127.135,24</b>	<b>155.866,03</b>	<b>-28.730,79</b>	<b>702.755,99</b>
<b>Totale Titolo 1 Variazioni Fondi</b>			<b>0,00</b>	<b>0,00</b>	<b>0,00</b>	<b>0,00</b>	<b>0,00</b>
<b>Titolo 3 Spese per incremento di attività finanziarie</b>							
301	Acquisizioni di attività finanziarie	CP	0,00	21.000,00	21.000,00	0,00	21.000,00
		CS	0,00	21.000,00	21.000,00	0,00	21.000,00
		<i>Fondo Pluriennale Vincolato</i>	<i>0,00</i>	<i>0,00</i>	<i>0,00</i>	<i>0,00</i>	<i>0,00</i>
<b>Totale Titolo 3 Variazioni CP</b>			<b>0,00</b>	<b>21.000,00</b>	<b>21.000,00</b>	<b>0,00</b>	<b>21.000,00</b>
<b>Totale Titolo 3 Variazioni CS</b>			<b>0,00</b>	<b>21.000,00</b>	<b>21.000,00</b>	<b>0,00</b>	<b>21.000,00</b>
<b>Totale Titolo 3 Variazioni Fondi</b>			<b>0,00</b>	<b>0,00</b>	<b>0,00</b>	<b>0,00</b>	<b>0,00</b>
<b>Totale Programma 3 Variazioni CP</b>			<b>532.319,09</b>	<b>151.866,03</b>	<b>176.866,03</b>	<b>-25.000,00</b>	<b>684.185,12</b>
<b>Totale Programma 3 Variazioni CS</b>			<b>575.620,75</b>	<b>148.135,24</b>	<b>176.866,03</b>	<b>-28.730,79</b>	<b>723.755,99</b>
<b>Totale Programma 3 Variazioni Fondi</b>			<b>0,00</b>	<b>0,00</b>	<b>0,00</b>	<b>0,00</b>	<b>0,00</b>
<b>Programma 5 Gestione dei beni demaniali e patrimoniali</b>							
<b>Titolo 1 Spese correnti</b>							
101	Redditi da lavoro dipendente	CP	93.061,38	19.000,00	19.000,00	0,00	112.061,38
		CS	96.527,94	19.000,00	19.000,00	0,00	115.527,94
		<i>Fondo Pluriennale Vincolato</i>	<i>0,00</i>	<i>0,00</i>	<i>0,00</i>	<i>0,00</i>	<i>0,00</i>
102	Imposte e tasse a carico dell'ente	CP	5.537,00	1.500,00	1.500,00	0,00	7.037,00
		CS	6.620,60	1.500,00	1.500,00	0,00	8.120,60
		<i>Fondo Pluriennale Vincolato</i>	<i>0,00</i>	<i>0,00</i>	<i>0,00</i>	<i>0,00</i>	<i>0,00</i>



# Elenco Variazioni di Spesa al Bilancio di Previsione 2023

COMUNE DI MANFREDONIA

Esercizio: 2023

Macroaggregato	Descrizione		Stanziamiento	Variazioni	Variazioni (+)	Variazioni (-)	Assestato
103	Acquisto di beni e servizi	CP	20.000,00	40.000,00	40.000,00	0,00	60.000,00
		CS	20.000,00	40.000,00	40.000,00	0,00	60.000,00
		<i>Fondo Pluriennale Vincolato</i>	<i>0,00</i>	<i>0,00</i>	<i>0,00</i>	<i>0,00</i>	<i>0,00</i>
<b>Totale Titolo 1 Variazioni CP</b>			<b>118.598,38</b>	<b>60.500,00</b>	<b>60.500,00</b>	<b>0,00</b>	<b>179.098,38</b>
<b>Totale Titolo 1 Variazioni CS</b>			<b>123.148,54</b>	<b>60.500,00</b>	<b>60.500,00</b>	<b>0,00</b>	<b>183.648,54</b>
<b>Totale Titolo 1 Variazioni Fondi</b>			<b>0,00</b>	<b>0,00</b>	<b>0,00</b>	<b>0,00</b>	<b>0,00</b>
<b>Totale Programma 5 Variazioni CP</b>			<b>118.598,38</b>	<b>60.500,00</b>	<b>60.500,00</b>	<b>0,00</b>	<b>179.098,38</b>
<b>Totale Programma 5 Variazioni CS</b>			<b>123.148,54</b>	<b>60.500,00</b>	<b>60.500,00</b>	<b>0,00</b>	<b>183.648,54</b>
<b>Totale Programma 5 Variazioni Fondi</b>			<b>0,00</b>	<b>0,00</b>	<b>0,00</b>	<b>0,00</b>	<b>0,00</b>
<b>Programma</b>	<b>7</b>	<b>Elezioni e consultazioni popolari - Anagrafe e stato civile</b>					
<b>Titolo</b>	<b>1</b>	<b>Spese correnti</b>					
101	Redditi da lavoro dipendente	CP	153.908,50	128.000,00	128.000,00	0,00	281.908,50
		CS	209.518,23	128.000,00	128.000,00	0,00	337.518,23
		<i>Fondo Pluriennale Vincolato</i>	<i>0,00</i>	<i>0,00</i>	<i>0,00</i>	<i>0,00</i>	<i>0,00</i>
102	Imposte e tasse a carico dell'ente	CP	11.552,46	8.000,00	8.000,00	0,00	19.552,46
		CS	20.784,69	8.000,00	8.000,00	0,00	28.784,69
		<i>Fondo Pluriennale Vincolato</i>	<i>0,00</i>	<i>0,00</i>	<i>0,00</i>	<i>0,00</i>	<i>0,00</i>
<b>Totale Titolo 1 Variazioni CP</b>			<b>165.460,96</b>	<b>136.000,00</b>	<b>136.000,00</b>	<b>0,00</b>	<b>301.460,96</b>
<b>Totale Titolo 1 Variazioni CS</b>			<b>230.302,92</b>	<b>136.000,00</b>	<b>136.000,00</b>	<b>0,00</b>	<b>366.302,92</b>
<b>Totale Titolo 1 Variazioni Fondi</b>			<b>0,00</b>	<b>0,00</b>	<b>0,00</b>	<b>0,00</b>	<b>0,00</b>
<b>Totale Programma 7 Variazioni CP</b>			<b>165.460,96</b>	<b>136.000,00</b>	<b>136.000,00</b>	<b>0,00</b>	<b>301.460,96</b>
<b>Totale Programma 7 Variazioni CS</b>			<b>230.302,92</b>	<b>136.000,00</b>	<b>136.000,00</b>	<b>0,00</b>	<b>366.302,92</b>
<b>Totale Programma 7 Variazioni Fondi</b>			<b>0,00</b>	<b>0,00</b>	<b>0,00</b>	<b>0,00</b>	<b>0,00</b>
<b>Programma</b>	<b>8</b>	<b>Statistica e sistemi informativi</b>					
<b>Titolo</b>	<b>1</b>	<b>Spese correnti</b>					
101	Redditi da lavoro dipendente	CP	63.553,36	2.500,00	2.500,00	0,00	66.053,36
		CS	63.553,36	2.500,00	2.500,00	0,00	66.053,36
		<i>Fondo Pluriennale Vincolato</i>	<i>0,00</i>	<i>0,00</i>	<i>0,00</i>	<i>0,00</i>	<i>0,00</i>
<b>Totale Titolo 1 Variazioni CP</b>			<b>63.553,36</b>	<b>2.500,00</b>	<b>2.500,00</b>	<b>0,00</b>	<b>66.053,36</b>
<b>Totale Titolo 1 Variazioni CS</b>			<b>63.553,36</b>	<b>2.500,00</b>	<b>2.500,00</b>	<b>0,00</b>	<b>66.053,36</b>
<b>Totale Titolo 1 Variazioni Fondi</b>			<b>0,00</b>	<b>0,00</b>	<b>0,00</b>	<b>0,00</b>	<b>0,00</b>



# Elenco Variazioni di Spesa al Bilancio di Previsione 2023

COMUNE DI MANFREDONIA

Esercizio: 2023

Macroaggregato	Descrizione		Stanziamiento	Variazioni	Variazioni (+)	Variazioni (-)	Assestato
	<b>Totale Programma 8 Variazioni CP</b>		<b>63.553,36</b>	<b>2.500,00</b>	<b>2.500,00</b>	<b>0,00</b>	<b>66.053,36</b>
	<b>Totale Programma 8 Variazioni CS</b>		<b>63.553,36</b>	<b>2.500,00</b>	<b>2.500,00</b>	<b>0,00</b>	<b>66.053,36</b>
	<b>Totale Programma 8 Variazioni Fondi</b>		<b>0,00</b>	<b>0,00</b>	<b>0,00</b>	<b>0,00</b>	<b>0,00</b>
<b>Programma</b>	10	Risorse umane					
<b>Titolo</b>	1	Spese correnti					
101	Redditi da lavoro dipendente	<b>CP</b>	510.362,91	35.000,00	35.000,00	0,00	545.362,91
		<b>CS</b>	545.395,37	34.999,91	34.999,91	0,00	580.395,28
		<i>Fondo Pluriennale Vincolato</i>	<i>0,00</i>	<i>0,00</i>	<i>0,00</i>	<i>0,00</i>	<i>0,00</i>
102	Imposte e tasse a carico dell'ente	<b>CP</b>	173.257,07	6.000,00	6.000,00	0,00	179.257,07
		<b>CS</b>	186.087,92	5.438,51	5.438,51	0,00	191.526,43
		<i>Fondo Pluriennale Vincolato</i>	<i>0,00</i>	<i>0,00</i>	<i>0,00</i>	<i>0,00</i>	<i>0,00</i>
	<b>Totale Titolo 1 Variazioni CP</b>		<b>683.619,98</b>	<b>41.000,00</b>	<b>41.000,00</b>	<b>0,00</b>	<b>724.619,98</b>
	<b>Totale Titolo 1 Variazioni CS</b>		<b>731.483,29</b>	<b>40.438,42</b>	<b>40.438,42</b>	<b>0,00</b>	<b>771.921,71</b>
	<b>Totale Titolo 1 Variazioni Fondi</b>		<b>0,00</b>	<b>0,00</b>	<b>0,00</b>	<b>0,00</b>	<b>0,00</b>
	<b>Totale Programma 10 Variazioni CP</b>		<b>683.619,98</b>	<b>41.000,00</b>	<b>41.000,00</b>	<b>0,00</b>	<b>724.619,98</b>
	<b>Totale Programma 10 Variazioni CS</b>		<b>731.483,29</b>	<b>40.438,42</b>	<b>40.438,42</b>	<b>0,00</b>	<b>771.921,71</b>
	<b>Totale Programma 10 Variazioni Fondi</b>		<b>0,00</b>	<b>0,00</b>	<b>0,00</b>	<b>0,00</b>	<b>0,00</b>
<b>Programma</b>	11	Altri servizi generali					
<b>Titolo</b>	1	Spese correnti					
101	Redditi da lavoro dipendente	<b>CP</b>	0,00	66.492,00	66.492,00	0,00	66.492,00
		<b>CS</b>	0,00	66.492,00	66.492,00	0,00	66.492,00
		<i>Fondo Pluriennale Vincolato</i>	<i>0,00</i>	<i>0,00</i>	<i>0,00</i>	<i>0,00</i>	<i>0,00</i>
102	Imposte e tasse a carico dell'ente	<b>CP</b>	6.723,44	10.066,00	10.066,00	0,00	16.789,44
		<b>CS</b>	7.542,80	10.065,96	10.065,96	0,00	17.608,76
		<i>Fondo Pluriennale Vincolato</i>	<i>0,00</i>	<i>0,00</i>	<i>0,00</i>	<i>0,00</i>	<i>0,00</i>
103	Acquisto di beni e servizi	<b>CP</b>	413.617,26	131.842,33	169.163,66	-37.321,33	545.459,59
		<b>CS</b>	661.888,75	131.842,33	169.163,66	-37.321,33	793.731,08
		<i>Fondo Pluriennale Vincolato</i>	<i>0,00</i>	<i>0,00</i>	<i>0,00</i>	<i>0,00</i>	<i>0,00</i>
	<b>Totale Titolo 1 Variazioni CP</b>		<b>420.340,70</b>	<b>208.400,33</b>	<b>245.721,66</b>	<b>-37.321,33</b>	<b>628.741,03</b>
	<b>Totale Titolo 1 Variazioni CS</b>		<b>669.431,55</b>	<b>208.400,29</b>	<b>245.721,62</b>	<b>-37.321,33</b>	<b>877.831,84</b>
	<b>Totale Titolo 1 Variazioni Fondi</b>		<b>0,00</b>	<b>0,00</b>	<b>0,00</b>	<b>0,00</b>	<b>0,00</b>



# Elenco Variazioni di Spesa al Bilancio di Previsione 2023

COMUNE DI MANFREDONIA

Esercizio: 2023

Macroaggregato	Descrizione	Stanziamiento	Variazioni	Variazioni (+)	Variazioni (-)	Assestato
	<b>Totale Programma 11 Variazioni CP</b>	<b>420.340,70</b>	<b>208.400,33</b>	<b>245.721,66</b>	<b>-37.321,33</b>	<b>628.741,03</b>
	<b>Totale Programma 11 Variazioni CS</b>	<b>669.431,55</b>	<b>208.400,29</b>	<b>245.721,62</b>	<b>-37.321,33</b>	<b>877.831,84</b>
	<b>Totale Programma 11 Variazioni Fondi</b>	<b>0,00</b>	<b>0,00</b>	<b>0,00</b>	<b>0,00</b>	<b>0,00</b>
	<b>Totale Missione 1 Variazioni CP</b>	<b>2.676.730,89</b>	<b>498.766,36</b>	<b>662.587,69</b>	<b>-163.821,33</b>	<b>3.175.497,25</b>
	<b>Totale Missione 1 Variazioni CS</b>	<b>3.125.952,15</b>	<b>464.247,80</b>	<b>662.026,07</b>	<b>-197.778,27</b>	<b>3.590.199,95</b>
	<b>Totale Missione 1 Variazioni Fondi</b>	<b>0,00</b>	<b>0,00</b>	<b>0,00</b>	<b>0,00</b>	<b>0,00</b>
<b>Missione 3</b>	<b>Ordine pubblico e sicurezza</b>					
<b>Programma 1</b>	<b>Polizia locale e amministrativa</b>					
<b>Titolo 1</b>	<b>Spese correnti</b>					
101	Redditi da lavoro dipendente	<b>CP</b> 1.189.416,70	21.000,00	21.000,00	0,00	1.210.416,70
		<b>CS</b> 1.303.639,82	11.450,77	16.450,82	-5.000,05	1.315.090,59
	<i>Fondo Pluriennale Vincolato</i>	0,00	0,00	0,00	0,00	0,00
102	Imposte e tasse a carico dell'ente	<b>CP</b> 98.158,14	-10.000,00	0,00	-10.000,00	88.158,14
		<b>CS</b> 108.942,92	-10.000,00	0,00	-10.000,00	98.942,92
	<i>Fondo Pluriennale Vincolato</i>	0,00	0,00	0,00	0,00	0,00
103	Acquisto di beni e servizi	<b>CP</b> 85.000,00	-6.442,08	3.607,92	-10.050,00	78.557,92
		<b>CS</b> 115.922,86	-6.442,08	3.607,92	-10.050,00	109.480,78
	<i>Fondo Pluriennale Vincolato</i>	0,00	0,00	0,00	0,00	0,00
	<b>Totale Titolo 1 Variazioni CP</b>	<b>1.372.574,84</b>	<b>4.557,92</b>	<b>24.607,92</b>	<b>-20.050,00</b>	<b>1.377.132,76</b>
	<b>Totale Titolo 1 Variazioni CS</b>	<b>1.528.505,60</b>	<b>-4.991,31</b>	<b>20.058,74</b>	<b>-25.050,05</b>	<b>1.523.514,29</b>
	<b>Totale Titolo 1 Variazioni Fondi</b>	<b>0,00</b>	<b>0,00</b>	<b>0,00</b>	<b>0,00</b>	<b>0,00</b>
	<b>Totale Programma 1 Variazioni CP</b>	<b>1.372.574,84</b>	<b>4.557,92</b>	<b>24.607,92</b>	<b>-20.050,00</b>	<b>1.377.132,76</b>
	<b>Totale Programma 1 Variazioni CS</b>	<b>1.528.505,60</b>	<b>-4.991,31</b>	<b>20.058,74</b>	<b>-25.050,05</b>	<b>1.523.514,29</b>
	<b>Totale Programma 1 Variazioni Fondi</b>	<b>0,00</b>	<b>0,00</b>	<b>0,00</b>	<b>0,00</b>	<b>0,00</b>
	<b>Totale Missione 3 Variazioni CP</b>	<b>1.372.574,84</b>	<b>4.557,92</b>	<b>24.607,92</b>	<b>-20.050,00</b>	<b>1.377.132,76</b>
	<b>Totale Missione 3 Variazioni CS</b>	<b>1.528.505,60</b>	<b>-4.991,31</b>	<b>20.058,74</b>	<b>-25.050,05</b>	<b>1.523.514,29</b>
	<b>Totale Missione 3 Variazioni Fondi</b>	<b>0,00</b>	<b>0,00</b>	<b>0,00</b>	<b>0,00</b>	<b>0,00</b>
<b>Missione 4</b>	<b>Istruzione e diritto allo studio</b>					
<b>Programma 1</b>	<b>Istruzione prescolastica</b>					



# Elenco Variazioni di Spesa al Bilancio di Previsione 2023

COMUNE DI MANFREDONIA

Esercizio: 2023

Macroaggregato	Descrizione		Stanziamiento	Variazioni	Variazioni (+)	Variazioni (-)	Assestato	
	<b>Titolo</b>	<b>1</b>	Spese correnti					
104	Trasferimenti correnti		<b>CP</b>	0,00	42.956,77	42.956,77	0,00	42.956,77
			<b>CS</b>	0,00	42.956,77	42.956,77	0,00	42.956,77
			<i>Fondo Pluriennale Vincolato</i>	<i>0,00</i>	<i>0,00</i>	<i>0,00</i>	<i>0,00</i>	<i>0,00</i>
			<b>Totale Titolo 1 Variazioni CP</b>	<b>0,00</b>	<b>42.956,77</b>	<b>42.956,77</b>	<b>0,00</b>	<b>42.956,77</b>
			<b>Totale Titolo 1 Variazioni CS</b>	<b>0,00</b>	<b>42.956,77</b>	<b>42.956,77</b>	<b>0,00</b>	<b>42.956,77</b>
			<b>Totale Titolo 1 Variazioni Fondi</b>	<b>0,00</b>	<b>0,00</b>	<b>0,00</b>	<b>0,00</b>	<b>0,00</b>
			<b>Totale Programma 1 Variazioni CP</b>	<b>0,00</b>	<b>42.956,77</b>	<b>42.956,77</b>	<b>0,00</b>	<b>42.956,77</b>
			<b>Totale Programma 1 Variazioni CS</b>	<b>0,00</b>	<b>42.956,77</b>	<b>42.956,77</b>	<b>0,00</b>	<b>42.956,77</b>
			<b>Totale Programma 1 Variazioni Fondi</b>	<b>0,00</b>	<b>0,00</b>	<b>0,00</b>	<b>0,00</b>	<b>0,00</b>
<b>Programma</b>	<b>2</b>	Altri ordini di istruzione non universitaria						
	<b>Titolo</b>	<b>1</b>	Spese correnti					
103	Acquisto di beni e servizi		<b>CP</b>	1.500,00	1.000,00	1.000,00	0,00	2.500,00
			<b>CS</b>	1.500,00	1.000,00	1.000,00	0,00	2.500,00
			<i>Fondo Pluriennale Vincolato</i>	<i>0,00</i>	<i>0,00</i>	<i>0,00</i>	<i>0,00</i>	<i>0,00</i>
			<b>Totale Titolo 1 Variazioni CP</b>	<b>1.500,00</b>	<b>1.000,00</b>	<b>1.000,00</b>	<b>0,00</b>	<b>2.500,00</b>
			<b>Totale Titolo 1 Variazioni CS</b>	<b>1.500,00</b>	<b>1.000,00</b>	<b>1.000,00</b>	<b>0,00</b>	<b>2.500,00</b>
			<b>Totale Titolo 1 Variazioni Fondi</b>	<b>0,00</b>	<b>0,00</b>	<b>0,00</b>	<b>0,00</b>	<b>0,00</b>
			<b>Totale Programma 2 Variazioni CP</b>	<b>1.500,00</b>	<b>1.000,00</b>	<b>1.000,00</b>	<b>0,00</b>	<b>2.500,00</b>
			<b>Totale Programma 2 Variazioni CS</b>	<b>1.500,00</b>	<b>1.000,00</b>	<b>1.000,00</b>	<b>0,00</b>	<b>2.500,00</b>
			<b>Totale Programma 2 Variazioni Fondi</b>	<b>0,00</b>	<b>0,00</b>	<b>0,00</b>	<b>0,00</b>	<b>0,00</b>
<b>Programma</b>	<b>6</b>	Servizi ausiliari all'istruzione						
	<b>Titolo</b>	<b>1</b>	Spese correnti					
101	Redditi da lavoro dipendente		<b>CP</b>	14.783,40	-11.000,00	0,00	-11.000,00	3.783,40
			<b>CS</b>	17.575,28	-11.000,00	0,00	-11.000,00	6.575,28
			<i>Fondo Pluriennale Vincolato</i>	<i>0,00</i>	<i>0,00</i>	<i>0,00</i>	<i>0,00</i>	<i>0,00</i>
102	Imposte e tasse a carico dell'ente		<b>CP</b>	2.000,00	-1.000,00	0,00	-1.000,00	1.000,00
			<b>CS</b>	2.000,00	-1.000,00	0,00	-1.000,00	1.000,00
			<i>Fondo Pluriennale Vincolato</i>	<i>0,00</i>	<i>0,00</i>	<i>0,00</i>	<i>0,00</i>	<i>0,00</i>



# Elenco Variazioni di Spesa al Bilancio di Previsione 2023

COMUNE DI MANFREDONIA

Esercizio: 2023

Macroaggregato	Descrizione		Stanziamiento	Variazioni	Variazioni (+)	Variazioni (-)	Assestato
103		Acquisto di beni e servizi	CP	60.000,00	18.000,00	18.000,00	78.000,00
			CS	120.000,00	0,00	0,00	120.000,00
			<i>Fondo Pluriennale Vincolato</i>	<i>0,00</i>	<i>0,00</i>	<i>0,00</i>	<i>0,00</i>
104		Trasferimenti correnti	CP	5.000,00	-5.000,00	0,00	0,00
			CS	5.000,00	-5.000,00	0,00	0,00
			<i>Fondo Pluriennale Vincolato</i>	<i>0,00</i>	<i>0,00</i>	<i>0,00</i>	<i>0,00</i>
<b>Totale Titolo 1 Variazioni CP</b>			<b>81.783,40</b>	<b>1.000,00</b>	<b>18.000,00</b>	<b>-17.000,00</b>	<b>82.783,40</b>
<b>Totale Titolo 1 Variazioni CS</b>			<b>144.575,28</b>	<b>-17.000,00</b>	<b>0,00</b>	<b>-17.000,00</b>	<b>127.575,28</b>
<b>Totale Titolo 1 Variazioni Fondi</b>			<b>0,00</b>	<b>0,00</b>	<b>0,00</b>	<b>0,00</b>	<b>0,00</b>
<b>Totale Programma 6 Variazioni CP</b>			<b>81.783,40</b>	<b>1.000,00</b>	<b>18.000,00</b>	<b>-17.000,00</b>	<b>82.783,40</b>
<b>Totale Programma 6 Variazioni CS</b>			<b>144.575,28</b>	<b>-17.000,00</b>	<b>0,00</b>	<b>-17.000,00</b>	<b>127.575,28</b>
<b>Totale Programma 6 Variazioni Fondi</b>			<b>0,00</b>	<b>0,00</b>	<b>0,00</b>	<b>0,00</b>	<b>0,00</b>
<b>Programma</b>	<b>7</b>	Diritto allo studio					
	<b>Titolo</b>	<b>1</b>	Spese correnti				
104		Trasferimenti correnti	CP	205.070,54	40.000,00	40.000,00	245.070,54
			CS	205.070,54	40.000,00	40.000,00	245.070,54
			<i>Fondo Pluriennale Vincolato</i>	<i>0,00</i>	<i>0,00</i>	<i>0,00</i>	<i>0,00</i>
<b>Totale Titolo 1 Variazioni CP</b>			<b>205.070,54</b>	<b>40.000,00</b>	<b>40.000,00</b>	<b>0,00</b>	<b>245.070,54</b>
<b>Totale Titolo 1 Variazioni CS</b>			<b>205.070,54</b>	<b>40.000,00</b>	<b>40.000,00</b>	<b>0,00</b>	<b>245.070,54</b>
<b>Totale Titolo 1 Variazioni Fondi</b>			<b>0,00</b>	<b>0,00</b>	<b>0,00</b>	<b>0,00</b>	<b>0,00</b>
<b>Totale Programma 7 Variazioni CP</b>			<b>205.070,54</b>	<b>40.000,00</b>	<b>40.000,00</b>	<b>0,00</b>	<b>245.070,54</b>
<b>Totale Programma 7 Variazioni CS</b>			<b>205.070,54</b>	<b>40.000,00</b>	<b>40.000,00</b>	<b>0,00</b>	<b>245.070,54</b>
<b>Totale Programma 7 Variazioni Fondi</b>			<b>0,00</b>	<b>0,00</b>	<b>0,00</b>	<b>0,00</b>	<b>0,00</b>
<b>Totale Missione 4 Variazioni CP</b>			<b>288.353,94</b>	<b>84.956,77</b>	<b>101.956,77</b>	<b>-17.000,00</b>	<b>373.310,71</b>
<b>Totale Missione 4 Variazioni CS</b>			<b>351.145,82</b>	<b>66.956,77</b>	<b>83.956,77</b>	<b>-17.000,00</b>	<b>418.102,59</b>
<b>Totale Missione 4 Variazioni Fondi</b>			<b>0,00</b>	<b>0,00</b>	<b>0,00</b>	<b>0,00</b>	<b>0,00</b>
<b>Missione</b>	<b>5</b>	Tutela e valorizzazione dei beni e delle attività culturali					
	<b>Programma</b>	<b>2</b>	Attività culturali e interventi diversi nel settore culturale				
		<b>Titolo</b>	<b>1</b>	Spese correnti			



# Elenco Variazioni di Spesa al Bilancio di Previsione 2023

COMUNE DI MANFREDONIA

Esercizio: 2023

Macroaggregato	Descrizione		Stanziamiento	Variazioni	Variazioni (+)	Variazioni (-)	Assestato
103	Acquisto di beni e servizi	CP	400,00	-400,00	0,00	-400,00	0,00
		CS	400,00	-400,00	0,00	-400,00	0,00
		<i>Fondo Pluriennale Vincolato</i>	<i>0,00</i>	<i>0,00</i>	<i>0,00</i>	<i>0,00</i>	<i>0,00</i>
<b>Totale Titolo 1 Variazioni CP</b>			<b>400,00</b>	<b>-400,00</b>	<b>0,00</b>	<b>-400,00</b>	<b>0,00</b>
<b>Totale Titolo 1 Variazioni CS</b>			<b>400,00</b>	<b>-400,00</b>	<b>0,00</b>	<b>-400,00</b>	<b>0,00</b>
<b>Totale Titolo 1 Variazioni Fondi</b>			<b>0,00</b>	<b>0,00</b>	<b>0,00</b>	<b>0,00</b>	<b>0,00</b>
<b>Totale Programma 2 Variazioni CP</b>			<b>400,00</b>	<b>-400,00</b>	<b>0,00</b>	<b>-400,00</b>	<b>0,00</b>
<b>Totale Programma 2 Variazioni CS</b>			<b>400,00</b>	<b>-400,00</b>	<b>0,00</b>	<b>-400,00</b>	<b>0,00</b>
<b>Totale Programma 2 Variazioni Fondi</b>			<b>0,00</b>	<b>0,00</b>	<b>0,00</b>	<b>0,00</b>	<b>0,00</b>
<b>Totale Missione 5 Variazioni CP</b>			<b>400,00</b>	<b>-400,00</b>	<b>0,00</b>	<b>-400,00</b>	<b>0,00</b>
<b>Totale Missione 5 Variazioni CS</b>			<b>400,00</b>	<b>-400,00</b>	<b>0,00</b>	<b>-400,00</b>	<b>0,00</b>
<b>Totale Missione 5 Variazioni Fondi</b>			<b>0,00</b>	<b>0,00</b>	<b>0,00</b>	<b>0,00</b>	<b>0,00</b>
<b>Missione</b> 6	Politiche giovanili, sport e tempo libero						
<b>Programma</b> 1	Sport e tempo libero						
<b>Titolo</b> 1	Spese correnti						
101	Redditi da lavoro dipendente	CP	13.897,50	-5.000,00	0,00	-5.000,00	8.897,50
		CS	14.903,69	-5.000,00	0,00	-5.000,00	9.903,69
		<i>Fondo Pluriennale Vincolato</i>	<i>0,00</i>	<i>0,00</i>	<i>0,00</i>	<i>0,00</i>	<i>0,00</i>
104	Trasferimenti correnti	CP	84.600,90	6.853,00	6.853,00	0,00	91.453,90
		CS	84.600,90	6.853,00	6.853,00	0,00	91.453,90
		<i>Fondo Pluriennale Vincolato</i>	<i>0,00</i>	<i>0,00</i>	<i>0,00</i>	<i>0,00</i>	<i>0,00</i>
<b>Totale Titolo 1 Variazioni CP</b>			<b>98.498,40</b>	<b>1.853,00</b>	<b>6.853,00</b>	<b>-5.000,00</b>	<b>100.351,40</b>
<b>Totale Titolo 1 Variazioni CS</b>			<b>99.504,59</b>	<b>1.853,00</b>	<b>6.853,00</b>	<b>-5.000,00</b>	<b>101.357,59</b>
<b>Totale Titolo 1 Variazioni Fondi</b>			<b>0,00</b>	<b>0,00</b>	<b>0,00</b>	<b>0,00</b>	<b>0,00</b>
<b>Totale Programma 1 Variazioni CP</b>			<b>98.498,40</b>	<b>1.853,00</b>	<b>6.853,00</b>	<b>-5.000,00</b>	<b>100.351,40</b>
<b>Totale Programma 1 Variazioni CS</b>			<b>99.504,59</b>	<b>1.853,00</b>	<b>6.853,00</b>	<b>-5.000,00</b>	<b>101.357,59</b>
<b>Totale Programma 1 Variazioni Fondi</b>			<b>0,00</b>	<b>0,00</b>	<b>0,00</b>	<b>0,00</b>	<b>0,00</b>
<b>Totale Missione 6 Variazioni CP</b>			<b>98.498,40</b>	<b>1.853,00</b>	<b>6.853,00</b>	<b>-5.000,00</b>	<b>100.351,40</b>
<b>Totale Missione 6 Variazioni CS</b>			<b>99.504,59</b>	<b>1.853,00</b>	<b>6.853,00</b>	<b>-5.000,00</b>	<b>101.357,59</b>
<b>Totale Missione 6 Variazioni Fondi</b>			<b>0,00</b>	<b>0,00</b>	<b>0,00</b>	<b>0,00</b>	<b>0,00</b>



# Elenco Variazioni di Spesa al Bilancio di Previsione 2023

COMUNE DI MANFREDONIA

Esercizio: 2023

Macroaggregato	Descrizione		Stanziamiento	Variazioni	Variazioni (+)	Variazioni (-)	Assestato
<b>Missione</b>	8	Assetto del territorio ed edilizia abitativa					
<b>Programma</b>	1	Urbanistica e assetto del territorio					
<b>Titolo</b>	1	Spese correnti					
101	Redditi da lavoro dipendente	<b>CP</b>	421.340,25	-35.000,00	0,00	-35.000,00	386.340,25
		<b>CS</b>	438.994,79	-35.000,00	0,00	-35.000,00	403.994,79
		<i>Fondo Pluriennale Vincolato</i>	0,00	0,00	0,00	0,00	0,00
102	Imposte e tasse a carico dell'ente	<b>CP</b>	34.878,00	-8.000,00	0,00	-8.000,00	26.878,00
		<b>CS</b>	38.854,67	-8.000,00	0,00	-8.000,00	30.854,67
		<i>Fondo Pluriennale Vincolato</i>	0,00	0,00	0,00	0,00	0,00
<b>Totale Titolo 1 Variazioni CP</b>			<b>456.218,25</b>	<b>-43.000,00</b>	<b>0,00</b>	<b>-43.000,00</b>	<b>413.218,25</b>
<b>Totale Titolo 1 Variazioni CS</b>			<b>477.849,46</b>	<b>-43.000,00</b>	<b>0,00</b>	<b>-43.000,00</b>	<b>434.849,46</b>
<b>Totale Titolo 1 Variazioni Fondi</b>			<b>0,00</b>	<b>0,00</b>	<b>0,00</b>	<b>0,00</b>	<b>0,00</b>
<b>Totale Programma 1 Variazioni CP</b>			<b>456.218,25</b>	<b>-43.000,00</b>	<b>0,00</b>	<b>-43.000,00</b>	<b>413.218,25</b>
<b>Totale Programma 1 Variazioni CS</b>			<b>477.849,46</b>	<b>-43.000,00</b>	<b>0,00</b>	<b>-43.000,00</b>	<b>434.849,46</b>
<b>Totale Programma 1 Variazioni Fondi</b>			<b>0,00</b>	<b>0,00</b>	<b>0,00</b>	<b>0,00</b>	<b>0,00</b>
<b>Totale Missione 8 Variazioni CP</b>			<b>456.218,25</b>	<b>-43.000,00</b>	<b>0,00</b>	<b>-43.000,00</b>	<b>413.218,25</b>
<b>Totale Missione 8 Variazioni CS</b>			<b>477.849,46</b>	<b>-43.000,00</b>	<b>0,00</b>	<b>-43.000,00</b>	<b>434.849,46</b>
<b>Totale Missione 8 Variazioni Fondi</b>			<b>0,00</b>	<b>0,00</b>	<b>0,00</b>	<b>0,00</b>	<b>0,00</b>
<b>Missione</b>	10	Trasporti e diritto alla mobilità					
<b>Programma</b>	5	Viabilità e infrastrutture stradali					
<b>Titolo</b>	1	Spese correnti					
101	Redditi da lavoro dipendente	<b>CP</b>	205.881,35	5.000,00	8.000,00	-3.000,00	210.881,35
		<b>CS</b>	228.327,27	5.000,00	8.000,00	-3.000,00	233.327,27
		<i>Fondo Pluriennale Vincolato</i>	0,00	0,00	0,00	0,00	0,00
102	Imposte e tasse a carico dell'ente	<b>CP</b>	18.824,00	-6.000,00	0,00	-6.000,00	12.824,00
		<b>CS</b>	20.186,46	-6.000,00	0,00	-6.000,00	14.186,46
		<i>Fondo Pluriennale Vincolato</i>	0,00	0,00	0,00	0,00	0,00
<b>Totale Titolo 1 Variazioni CP</b>			<b>224.705,35</b>	<b>-1.000,00</b>	<b>8.000,00</b>	<b>-9.000,00</b>	<b>223.705,35</b>
<b>Totale Titolo 1 Variazioni CS</b>			<b>248.513,73</b>	<b>-1.000,00</b>	<b>8.000,00</b>	<b>-9.000,00</b>	<b>247.513,73</b>
<b>Totale Titolo 1 Variazioni Fondi</b>			<b>0,00</b>	<b>0,00</b>	<b>0,00</b>	<b>0,00</b>	<b>0,00</b>





# Elenco Variazioni di Spesa al Bilancio di Previsione 2023

COMUNE DI MANFREDONIA

Esercizio: 2023

Macroaggregato	Descrizione	Stanziamiento	Variazioni	Variazioni (+)	Variazioni (-)	Assestato	
	<b>Totale Programma 5 Variazioni CP</b>	<b>224.705,35</b>	<b>-1.000,00</b>	<b>8.000,00</b>	<b>-9.000,00</b>	<b>223.705,35</b>	
	<b>Totale Programma 5 Variazioni CS</b>	<b>248.513,73</b>	<b>-1.000,00</b>	<b>8.000,00</b>	<b>-9.000,00</b>	<b>247.513,73</b>	
	<b>Totale Programma 5 Variazioni Fondi</b>	<b>0,00</b>	<b>0,00</b>	<b>0,00</b>	<b>0,00</b>	<b>0,00</b>	
	<b>Totale Missione 10 Variazioni CP</b>	<b>224.705,35</b>	<b>-1.000,00</b>	<b>8.000,00</b>	<b>-9.000,00</b>	<b>223.705,35</b>	
	<b>Totale Missione 10 Variazioni CS</b>	<b>248.513,73</b>	<b>-1.000,00</b>	<b>8.000,00</b>	<b>-9.000,00</b>	<b>247.513,73</b>	
	<b>Totale Missione 10 Variazioni Fondi</b>	<b>0,00</b>	<b>0,00</b>	<b>0,00</b>	<b>0,00</b>	<b>0,00</b>	
<b>Missione</b> 11	Soccorso civile						
<b>Programma</b> 1	Sistema di protezione civile						
<b>Titolo</b> 1	Spese correnti						
103	Acquisto di beni e servizi	<b>CP</b>	20.000,00	20.000,00	20.000,00	0,00	40.000,00
		<b>CS</b>	40.738,00	20.000,00	20.000,00	0,00	60.738,00
		<i>Fondo Pluriennale Vincolato</i>	<i>0,00</i>	<i>0,00</i>	<i>0,00</i>	<i>0,00</i>	<i>0,00</i>
	<b>Totale Titolo 1 Variazioni CP</b>	<b>20.000,00</b>	<b>20.000,00</b>	<b>20.000,00</b>	<b>0,00</b>	<b>40.000,00</b>	
	<b>Totale Titolo 1 Variazioni CS</b>	<b>40.738,00</b>	<b>20.000,00</b>	<b>20.000,00</b>	<b>0,00</b>	<b>60.738,00</b>	
	<b>Totale Titolo 1 Variazioni Fondi</b>	<b>0,00</b>	<b>0,00</b>	<b>0,00</b>	<b>0,00</b>	<b>0,00</b>	
	<b>Totale Programma 1 Variazioni CP</b>	<b>20.000,00</b>	<b>20.000,00</b>	<b>20.000,00</b>	<b>0,00</b>	<b>40.000,00</b>	
	<b>Totale Programma 1 Variazioni CS</b>	<b>40.738,00</b>	<b>20.000,00</b>	<b>20.000,00</b>	<b>0,00</b>	<b>60.738,00</b>	
	<b>Totale Programma 1 Variazioni Fondi</b>	<b>0,00</b>	<b>0,00</b>	<b>0,00</b>	<b>0,00</b>	<b>0,00</b>	
	<b>Totale Missione 11 Variazioni CP</b>	<b>20.000,00</b>	<b>20.000,00</b>	<b>20.000,00</b>	<b>0,00</b>	<b>40.000,00</b>	
	<b>Totale Missione 11 Variazioni CS</b>	<b>40.738,00</b>	<b>20.000,00</b>	<b>20.000,00</b>	<b>0,00</b>	<b>60.738,00</b>	
	<b>Totale Missione 11 Variazioni Fondi</b>	<b>0,00</b>	<b>0,00</b>	<b>0,00</b>	<b>0,00</b>	<b>0,00</b>	
<b>Missione</b> 12	Diritti sociali, politiche sociali e famiglia						
<b>Programma</b> 4	Interventi per soggetti a rischio di esclusione sociale						
<b>Titolo</b> 1	Spese correnti						
103	Acquisto di beni e servizi	<b>CP</b>	41.705,28	52.220,83	52.220,83	0,00	93.926,11
		<b>CS</b>	83.410,56	10.515,55	10.515,55	0,00	93.926,11
		<i>Fondo Pluriennale Vincolato</i>	<i>0,00</i>	<i>0,00</i>	<i>0,00</i>	<i>0,00</i>	<i>0,00</i>
104	Trasferimenti correnti	<b>CP</b>	326.466,99	-236.466,99	0,00	-236.466,99	90.000,00
		<b>CS</b>	326.466,99	-236.466,99	0,00	-236.466,99	90.000,00
		<i>Fondo Pluriennale Vincolato</i>	<i>0,00</i>	<i>0,00</i>	<i>0,00</i>	<i>0,00</i>	<i>0,00</i>



# Elenco Variazioni di Spesa al Bilancio di Previsione 2023

COMUNE DI MANFREDONIA

Esercizio: 2023

Macroaggregato	Descrizione		Stanziamiento	Variazioni	Variazioni (+)	Variazioni (-)	Assestato	
	Totale Titolo 1 Variazioni CP		368.172,27	-184.246,16	52.220,83	-236.466,99	183.926,11	
	Totale Titolo 1 Variazioni CS		409.877,55	-225.951,44	10.515,55	-236.466,99	183.926,11	
	Totale Titolo 1 Variazioni Fondi		0,00	0,00	0,00	0,00	0,00	
	Totale Programma 4 Variazioni CP		368.172,27	-184.246,16	52.220,83	-236.466,99	183.926,11	
	Totale Programma 4 Variazioni CS		409.877,55	-225.951,44	10.515,55	-236.466,99	183.926,11	
	Totale Programma 4 Variazioni Fondi		0,00	0,00	0,00	0,00	0,00	
<b>Programma</b>	5	Interventi per le famiglie						
	<b>Titolo</b>	1	Spese correnti					
104	Trasferimenti correnti		<b>CP</b>	0,00	393.804,40	393.804,40	0,00	393.804,40
			<b>CS</b>	1.195,60	393.804,40	393.804,40	0,00	395.000,00
			<i>Fondo Pluriennale Vincolato</i>	0,00	0,00	0,00	0,00	0,00
	Totale Titolo 1 Variazioni CP		0,00	393.804,40	393.804,40	0,00	393.804,40	
	Totale Titolo 1 Variazioni CS		1.195,60	393.804,40	393.804,40	0,00	395.000,00	
	Totale Titolo 1 Variazioni Fondi		0,00	0,00	0,00	0,00	0,00	
	Totale Programma 5 Variazioni CP		0,00	393.804,40	393.804,40	0,00	393.804,40	
	Totale Programma 5 Variazioni CS		1.195,60	393.804,40	393.804,40	0,00	395.000,00	
	Totale Programma 5 Variazioni Fondi		0,00	0,00	0,00	0,00	0,00	
<b>Programma</b>	7	Programmazione e governo della rete dei servizi sociosanitari e sociali						
	<b>Titolo</b>	1	Spese correnti					
101	Redditi da lavoro dipendente		<b>CP</b>	522.719,08	0,00	2.000,00	-2.000,00	522.719,08
			<b>CS</b>	565.102,12	0,00	2.000,00	-2.000,00	565.102,12
			<i>Fondo Pluriennale Vincolato</i>	0,00	0,00	0,00	0,00	0,00
102	Imposte e tasse a carico dell'ente		<b>CP</b>	38.148,00	-5.000,00	0,00	-5.000,00	33.148,00
			<b>CS</b>	43.556,30	-5.000,00	0,00	-5.000,00	38.556,30
			<i>Fondo Pluriennale Vincolato</i>	0,00	0,00	0,00	0,00	0,00
	Totale Titolo 1 Variazioni CP		560.867,08	-5.000,00	2.000,00	-7.000,00	555.867,08	
	Totale Titolo 1 Variazioni CS		608.658,42	-5.000,00	2.000,00	-7.000,00	603.658,42	
	Totale Titolo 1 Variazioni Fondi		0,00	0,00	0,00	0,00	0,00	
	Totale Programma 7 Variazioni CP		560.867,08	-5.000,00	2.000,00	-7.000,00	555.867,08	
	Totale Programma 7 Variazioni CS		608.658,42	-5.000,00	2.000,00	-7.000,00	603.658,42	
	Totale Programma 7 Variazioni Fondi		0,00	0,00	0,00	0,00	0,00	



# Elenco Variazioni di Spesa al Bilancio di Previsione 2023

COMUNE DI MANFREDONIA

Esercizio: 2023

Macroaggregato	Descrizione		Stanziamiento	Variazioni	Variazioni (+)	Variazioni (-)	Assestato
<b>Programma</b> 9	Servizio necroscopico e cimiteriale						
<b>Titolo</b> 1	Spese correnti						
101	Redditi da lavoro dipendente	<b>CP</b>	68.651,65	-8.000,00	0,00	-8.000,00	60.651,65
		<b>CS</b>	68.651,65	-8.000,00	0,00	-8.000,00	60.651,65
		<i>Fondo Pluriennale Vincolato</i>	<i>0,00</i>	<i>0,00</i>	<i>0,00</i>	<i>0,00</i>	<i>0,00</i>
102	Imposte e tasse a carico dell'ente	<b>CP</b>	8.872,00	-3.000,00	0,00	-3.000,00	5.872,00
		<b>CS</b>	9.791,66	-3.000,00	0,00	-3.000,00	6.791,66
		<i>Fondo Pluriennale Vincolato</i>	<i>0,00</i>	<i>0,00</i>	<i>0,00</i>	<i>0,00</i>	<i>0,00</i>
<b>Totale Titolo 1 Variazioni CP</b>			<b>77.523,65</b>	<b>-11.000,00</b>	<b>0,00</b>	<b>-11.000,00</b>	<b>66.523,65</b>
<b>Totale Titolo 1 Variazioni CS</b>			<b>78.443,31</b>	<b>-11.000,00</b>	<b>0,00</b>	<b>-11.000,00</b>	<b>67.443,31</b>
<b>Totale Titolo 1 Variazioni Fondi</b>			<b>0,00</b>	<b>0,00</b>	<b>0,00</b>	<b>0,00</b>	<b>0,00</b>
<b>Totale Programma 9 Variazioni CP</b>			<b>77.523,65</b>	<b>-11.000,00</b>	<b>0,00</b>	<b>-11.000,00</b>	<b>66.523,65</b>
<b>Totale Programma 9 Variazioni CS</b>			<b>78.443,31</b>	<b>-11.000,00</b>	<b>0,00</b>	<b>-11.000,00</b>	<b>67.443,31</b>
<b>Totale Programma 9 Variazioni Fondi</b>			<b>0,00</b>	<b>0,00</b>	<b>0,00</b>	<b>0,00</b>	<b>0,00</b>
<b>Totale Missione 12 Variazioni CP</b>			<b>1.006.563,00</b>	<b>193.558,24</b>	<b>448.025,23</b>	<b>-254.466,99</b>	<b>1.200.121,24</b>
<b>Totale Missione 12 Variazioni CS</b>			<b>1.098.174,88</b>	<b>151.852,96</b>	<b>406.319,95</b>	<b>-254.466,99</b>	<b>1.250.027,84</b>
<b>Totale Missione 12 Variazioni Fondi</b>			<b>0,00</b>	<b>0,00</b>	<b>0,00</b>	<b>0,00</b>	<b>0,00</b>
<b>Missione</b> 14	Sviluppo economico e competitività						
<b>Programma</b> 1	Industria PMI e Artigianato						
<b>Titolo</b> 1	Spese correnti						
104	Trasferimenti correnti	<b>CP</b>	12.000,00	-12.000,00	0,00	-12.000,00	0,00
		<b>CS</b>	12.000,00	-12.000,00	0,00	-12.000,00	0,00
		<i>Fondo Pluriennale Vincolato</i>	<i>0,00</i>	<i>0,00</i>	<i>0,00</i>	<i>0,00</i>	<i>0,00</i>
<b>Totale Titolo 1 Variazioni CP</b>			<b>12.000,00</b>	<b>-12.000,00</b>	<b>0,00</b>	<b>-12.000,00</b>	<b>0,00</b>
<b>Totale Titolo 1 Variazioni CS</b>			<b>12.000,00</b>	<b>-12.000,00</b>	<b>0,00</b>	<b>-12.000,00</b>	<b>0,00</b>
<b>Totale Titolo 1 Variazioni Fondi</b>			<b>0,00</b>	<b>0,00</b>	<b>0,00</b>	<b>0,00</b>	<b>0,00</b>
<b>Totale Programma 1 Variazioni CP</b>			<b>12.000,00</b>	<b>-12.000,00</b>	<b>0,00</b>	<b>-12.000,00</b>	<b>0,00</b>
<b>Totale Programma 1 Variazioni CS</b>			<b>12.000,00</b>	<b>-12.000,00</b>	<b>0,00</b>	<b>-12.000,00</b>	<b>0,00</b>
<b>Totale Programma 1 Variazioni Fondi</b>			<b>0,00</b>	<b>0,00</b>	<b>0,00</b>	<b>0,00</b>	<b>0,00</b>



# Elenco Variazioni di Spesa al Bilancio di Previsione 2023

COMUNE DI MANFREDONIA

Esercizio: 2023

Macroaggregato	Descrizione		Stanziamiento	Variazioni	Variazioni (+)	Variazioni (-)	Assestato
	<b>Totale Missione 14 Variazioni CP</b>		<b>12.000,00</b>	<b>-12.000,00</b>	<b>0,00</b>	<b>-12.000,00</b>	<b>0,00</b>
	<b>Totale Missione 14 Variazioni CS</b>		<b>12.000,00</b>	<b>-12.000,00</b>	<b>0,00</b>	<b>-12.000,00</b>	<b>0,00</b>
	<b>Totale Missione 14 Variazioni Fondi</b>		<b>0,00</b>	<b>0,00</b>	<b>0,00</b>	<b>0,00</b>	<b>0,00</b>
<b>Missione</b>	16	Agricoltura, politiche agroalimentari e pesca					
<b>Programma</b>	1	Sviluppo del settore agricolo e del sistema agroalimentare					
<b>Titolo</b>	1	Spese correnti					
101	Redditi da lavoro dipendente	<b>CP</b>	38.742,89	-27.000,00	0,00	-27.000,00	11.742,89
		<b>CS</b>	41.256,15	-27.000,00	0,00	-27.000,00	14.256,15
		<b>Fondo Pluriennale Vincolato</b>	0,00	0,00	0,00	0,00	0,00
102	Imposte e tasse a carico dell'ente	<b>CP</b>	2.214,00	-1.000,00	0,00	-1.000,00	1.214,00
		<b>CS</b>	2.214,00	-1.000,00	0,00	-1.000,00	1.214,00
		<b>Fondo Pluriennale Vincolato</b>	0,00	0,00	0,00	0,00	0,00
103	Acquisto di beni e servizi	<b>CP</b>	0,00	300,00	300,00	0,00	300,00
		<b>CS</b>	0,00	300,00	300,00	0,00	300,00
		<b>Fondo Pluriennale Vincolato</b>	0,00	0,00	0,00	0,00	0,00
104	Trasferimenti correnti	<b>CP</b>	0,00	29.445,23	29.445,23	0,00	29.445,23
		<b>CS</b>	0,00	29.445,23	29.445,23	0,00	29.445,23
		<b>Fondo Pluriennale Vincolato</b>	0,00	0,00	0,00	0,00	0,00
	<b>Totale Titolo 1 Variazioni CP</b>		<b>40.956,89</b>	<b>1.745,23</b>	<b>29.745,23</b>	<b>-28.000,00</b>	<b>42.702,12</b>
	<b>Totale Titolo 1 Variazioni CS</b>		<b>43.470,15</b>	<b>1.745,23</b>	<b>29.745,23</b>	<b>-28.000,00</b>	<b>45.215,38</b>
	<b>Totale Titolo 1 Variazioni Fondi</b>		<b>0,00</b>	<b>0,00</b>	<b>0,00</b>	<b>0,00</b>	<b>0,00</b>
	<b>Totale Programma 1 Variazioni CP</b>		<b>40.956,89</b>	<b>1.745,23</b>	<b>29.745,23</b>	<b>-28.000,00</b>	<b>42.702,12</b>
	<b>Totale Programma 1 Variazioni CS</b>		<b>43.470,15</b>	<b>1.745,23</b>	<b>29.745,23</b>	<b>-28.000,00</b>	<b>45.215,38</b>
	<b>Totale Programma 1 Variazioni Fondi</b>		<b>0,00</b>	<b>0,00</b>	<b>0,00</b>	<b>0,00</b>	<b>0,00</b>
<b>Programma</b>	2	Caccia e pesca					
<b>Titolo</b>	1	Spese correnti					
103	Acquisto di beni e servizi	<b>CP</b>	0,00	207.600,00	207.600,00	0,00	207.600,00
		<b>CS</b>	0,00	207.600,00	207.600,00	0,00	207.600,00
		<b>Fondo Pluriennale Vincolato</b>	0,00	0,00	0,00	0,00	0,00



# Elenco Variazioni di Spesa al Bilancio di Previsione 2023

COMUNE DI MANFREDONIA

Esercizio: 2023

Macroaggregato	Descrizione		Stanziamiento	Variazioni	Variazioni (+)	Variazioni (-)	Assestato	
	Totale Titolo 1 Variazioni CP		0,00	207.600,00	207.600,00	0,00	207.600,00	
	Totale Titolo 1 Variazioni CS		0,00	207.600,00	207.600,00	0,00	207.600,00	
	Totale Titolo 1 Variazioni Fondi		0,00	0,00	0,00	0,00	0,00	
	Totale Programma 2 Variazioni CP		0,00	207.600,00	207.600,00	0,00	207.600,00	
	Totale Programma 2 Variazioni CS		0,00	207.600,00	207.600,00	0,00	207.600,00	
	Totale Programma 2 Variazioni Fondi		0,00	0,00	0,00	0,00	0,00	
	Totale Missione 16 Variazioni CP		40.956,89	209.345,23	237.345,23	-28.000,00	250.302,12	
	Totale Missione 16 Variazioni CS		43.470,15	209.345,23	237.345,23	-28.000,00	252.815,38	
	Totale Missione 16 Variazioni Fondi		0,00	0,00	0,00	0,00	0,00	
<b>Missione</b>	20	Fondi e accantonamenti						
<b>Programma</b>	2	Fondo crediti di dubbia esigibilità						
<b>Titolo</b>	1	Spese correnti						
110	Altre spese correnti		<b>CP</b>	4.939.943,91	580.761,24	580.761,24	0,00	5.520.705,15
			<b>CS</b>	0,00	580.761,24	580.761,24	0,00	580.761,24
			<i>Fondo Pluriennale Vincolato</i>	0,00	0,00	0,00	0,00	0,00
	Totale Titolo 1 Variazioni CP			4.939.943,91	580.761,24	580.761,24	0,00	5.520.705,15
	Totale Titolo 1 Variazioni CS			0,00	580.761,24	580.761,24	0,00	580.761,24
	Totale Titolo 1 Variazioni Fondi			0,00	0,00	0,00	0,00	0,00
	Totale Programma 2 Variazioni CP			4.939.943,91	580.761,24	580.761,24	0,00	5.520.705,15
	Totale Programma 2 Variazioni CS			0,00	580.761,24	580.761,24	0,00	580.761,24
	Totale Programma 2 Variazioni Fondi			0,00	0,00	0,00	0,00	0,00
<b>Programma</b>	3	Altri Fondi						
<b>Titolo</b>	1	Spese correnti						
110	Altre spese correnti		<b>CP</b>	147.196,00	21.126,78	33.082,74	-11.955,96	168.322,78
			<b>CS</b>	0,00	0,00	0,00	0,00	0,00
			<i>Fondo Pluriennale Vincolato</i>	0,00	0,00	0,00	0,00	0,00
	Totale Titolo 1 Variazioni CP			147.196,00	21.126,78	33.082,74	-11.955,96	168.322,78
	Totale Titolo 1 Variazioni CS			0,00	0,00	0,00	0,00	0,00
	Totale Titolo 1 Variazioni Fondi			0,00	0,00	0,00	0,00	0,00



# Elenco Variazioni di Spesa al Bilancio di Previsione 2023

COMUNE DI MANFREDONIA

Esercizio: 2023

Macroaggregato	Descrizione	Stanziamiento	Variazioni	Variazioni (+)	Variazioni (-)	Assestato
	<b>Totale Programma 3 Variazioni CP</b>	<b>147.196,00</b>	<b>21.126,78</b>	<b>33.082,74</b>	<b>-11.955,96</b>	<b>168.322,78</b>
	<b>Totale Programma 3 Variazioni CS</b>	<b>0,00</b>	<b>0,00</b>	<b>0,00</b>	<b>0,00</b>	<b>0,00</b>
	<b>Totale Programma 3 Variazioni Fondi</b>	<b>0,00</b>	<b>0,00</b>	<b>0,00</b>	<b>0,00</b>	<b>0,00</b>
	<b>Totale Missione 20 Variazioni CP</b>	<b>5.087.139,91</b>	<b>601.888,02</b>	<b>613.843,98</b>	<b>-11.955,96</b>	<b>5.689.027,93</b>
	<b>Totale Missione 20 Variazioni CS</b>	<b>0,00</b>	<b>580.761,24</b>	<b>580.761,24</b>	<b>0,00</b>	<b>580.761,24</b>
	<b>Totale Missione 20 Variazioni Fondi</b>	<b>0,00</b>	<b>0,00</b>	<b>0,00</b>	<b>0,00</b>	<b>0,00</b>
	<b>Totale Variazioni CP</b>	<b>11.284.141,47</b>	<b>1.558.525,54</b>	<b>2.123.219,82</b>	<b>-564.694,28</b>	<b>12.842.667,01</b>
	<b>Totale Variazioni CS</b>	<b>7.026.254,38</b>	<b>1.433.625,69</b>	<b>2.025.321,00</b>	<b>-591.695,31</b>	<b>8.459.880,07</b>
	<b>Totale Variazioni Fondi</b>	<b>0,00</b>	<b>0,00</b>	<b>0,00</b>	<b>0,00</b>	<b>0,00</b>

CONTI CORRENTI POSTALI INTESTATI AL COMUNE DI MANFREDONIA			
DESCRIZIONE	Numero di Conto	Coordinate bancarie Conto BancoPosta PA – Codice IBAN	Saldo contabile
Comune di Manfredonia Servizio Tesoreria	13669718	IT55 D076 0115 7000 0001 3669 718	€ 3.601.510,29
Comune di Manfredonia Servizio Tesoreria- Fitti Patrimoniali Banchi Box Mercato Ortofrutticolo	1039408131	IT31 V076 0115 7000 0103 9408 131	€ 4.766,49
Comune di Manfredonia Servizio Tesoreria - Canoni di Concessione	1039407869	IT04 Q076 0115 7000 0103 9407 869	€ 1.514,05
Comune di Manfredonia Servizio Tesoreria - Pubbliche Affissioni Canoni Impianti Pubblicitari	1039407802	IT87 V076 0115 7000 0103 9407 802	€ 3.207,60
Comune di Manfredonia Servizio Tesoreria - Verbali ZTL Violazioni Codice Strada	1039408610	IT84 S076 0115 7000 0103 9408 610	€ 3.478,81
Comune di Manfredonia Servizio Tesoreria - Verbali PHOTORED Violazione Codice Strada	1039408487	IT02 Q076 0115 7000 0103 9408 487	€ 3.694,19
Comune di Manfredonia Servizio Tesoreria - Verbali Ordin. Violazioni Codice Strada	1039408461	IT82 G076 0115 7000 0103 9408 461	€ 112.265,64
Comune di Manfredonia Servizio Tesoreria - Tari Giornaliera	1039408370	IT17 G076 0115 7000 0103 9408 370	€ 2.169,61
Comune di Manfredonia Servizio Tesoreria - Contributo Mensa Scolastica Trasporto Alunni	1039408230	IT74 V076 0115 7000 0103 9408 230	€ 4.768,83
Comune di Manfredonia Servizio Tesoreria - Acquedotto Rurale Frazione Montagna	1039407927	IT43 F076 0115 7000 0103 9407 927	€ 568,18
Comune di Manfredonia Servizio Tesoreria - COSAP Permanente e Temporanea	1039408081	IT60 G076 0115 7000 0103 9408 081	€ 89.990,69
Comune di Manfredonia Servizio Tesoreria - Oneri di Urbanizzazione	1039408297	IT88 Q076 0115 7000 0103 9408 297	€ 13.008,40
Comune di Manfredonia Servizio Tesoreria - Sanzioni Amministrative	1039408339	IT74 F076 0115 7000 0103 9408 339	€ 79.874,31
Comune di Manfredonia Servizio Tesoreria - Altre Entrate e Fitti	1039408651	IT93 G076 0115 7000 0103 9408 651	€ 3.527,82
Comune di Manfredonia Servizio Tesoreria - Tari Giornaliera	1066009141	IT50W076011570000106609141	€ 409.946,47
Comune di Manfredonia Servizio di Tesoreria - Ruoli post Riforma (no esterno)	86387610	IT 94 G076 0115 7000 0008 6387610	€ 49.237,37

\*movimentazione fino al 19/12/2023

Delibera di C. C.	OGGETTO:
n° 1 23/01/2023	RICONOSCIMENTO LEGITTIMITA' DEBITO FUORI BILANCIO, ART. N. 194, COMMA 1 LETT. A) D. LGS. N. 267/2000 GIUDIZIO SIG. B. SENTENZA ESECUTIVA N. 1908/2021 DEL 27.07.2021 DEL TRIBUNALE ORDINARIO DI FOGGIA
n° 2 23/01/2023	RICONOSCIMENTO LEGITTIMITA' DEBITO FUORI BILANCIO, ART. N. 194, COMMA 1 LETT. A) D. LGS. N. 267/2000 PRESENTE NEL PIANO DI RIEQUILIBRIO – GENERALI ITALIA S.P.A. – GIUDIZIO SIG. FIORILE MARIA, SENTENZA ESECUTIVA N. 681/2022 CORTE DI APPELLO DI BARI
n° 3 23/01/2023	RICONOSCIMENTO LEGITTIMITA' DEBITO FUORI BILANCIO, ART. N. 194, COMMA 1 LETT. A) D. LGS. N. 267/2000, DECRETO INGIUNTIVO, CON FORMULA ESECUTIVA, TRIBUNALE DI FOGGIA, AVV. CAPUTO DONATO, LEGALE DI FIDUCIA DELL'ENTE, SPETTANZE PROFESSIONALI GIUDIZIO INSTAURATOSI CON L'ARCICONFRATERNITA DELLA MORTE – CHIESA DI SAN MATTEO + 2 CONFRATERNITE. PRESENTE NEL PIANO DI RIEQUILIBRIO 2022-2024 PER APPLICAZIONE QUOTA DI RISULTATO DI AMMINISTRAZIONE COSTITUITA DA ACCANTONAMENTO FONDO RISCHI SPESE LEGALI
n° 4 23/01/2023	RICONOSCIMENTO LEGITTIMITA' DEBITO FUORI BILANCIO, ART. N. 194, COMMA 1 LETT. A) D. LGS. N. 267/2000 DECRETO DI PAGAMENTO IN FAVORE DEL COMMISSARIO AD ACTA, DOTT. FILIPPO MICHELE, GIUSTO DECRETO DI LIQUIDAZIONE DEL CONSIGLIO DI STATO DEL 16/06/2022 – GIUDIZIO SIG. CATANESE
n° 5 23/01/2023	RICONOSCIMENTO LEGITTIMITA' DEBITO FUORI BILANCIO, ART. N. 194, COMMA 1 LETT. A) D. LGS. N. 267/2000. LIQUIDAZIONE IN FAVORE DEL COMMISSARIO AD ACTA, DOTT. TROTTA ANGELO, GIUSTO DECRETO DI PAGAMENTO DEL T.A.R. PUGLIA BARI DEL 06/05/2022. GIUDIZIO SIG.RI LOSCIALE C. ED ALTRI
n° 6 23/01/2023	RICONOSCIMENTO DEBITO FUORI BILANCIO EX ART. 194 COMMA 1, LETT. A), DEL D.LGS. N. 267 DEL 18/08/2000. SENTENZA TAR PUGLIA N. 1369/2017
n° 7 23/01/2023	RICONOSCIMENTO DEBITO FUORI BILANCIO EX ART. 194 COMMA 1, LETT. E) DEL D.LGS. N. 267 DEL 18/08/2000. DITTA GMC MANAGEMENT S.R.L.
n° 8 23/01/2023	RICONOSCIMENTO LEGITTIMITA' DEBITO FUORI BILANCIO, ART. 194 COMMA 1°, LETT. A) D.LGS. 267/2000, INGEGNERIA FUTURA S.R.L. IN LIQUIDAZIONE, DECRETO INGIUNTIVO CON FORMULA ESECUTIVA N. 33/2019 PIU' ATTO DI PRECETTO, PIU' ATTO DI PIGNORAMENTO PRESSO TERZI
n° 9 23/01/2023	RICONOSCIMENTO LEGITTIMITA' DEBITO FUORI BILANCIO, ART. 194 COMMA 1°, LETT. A) D.LGS. 267/2000, GIUDIZIO SIG. PALUMBO SALVATORE MARIO, SENTENZA ESECUTIVA N. 2753/2021 DEL 23/11/2021 DEL



	TRIBUNALE DI FOGGIA, PRESENTE NEL PIANO DI RIEQUILIBRIO VARIAZIONE AL BILANCIO DI PREVISIONE 2022-2024 PER APPLICAZIONE QUOTA DI RISULTATO DI AMMINISTRAZIONE COSTITUITA DA ACCANTONAMENTO FONDO RISCHI LEGALI
n° 10 23/01/2023	RICONOSCIMENTO LEGITTIMITA' DEBITO FUORI BILANCIO, ART. 194 COMMA 1°, LETT. A) D.LGS. 267/2000, AVV. SARTORIO GIUSEPPE, LEGALE DI FIDUCIA DELLA WIND TRE S.P.A. SENTENZA ESECUTIVA DEL T.A.R. PER LA PUGLIA – BARI N. 1151/2019 DEL 19/03/2019 + DECRETO INGIUNTIVO CON FORMULA ESECUTIVA + GIUDIZIO PER OTTEMPERANZA
n° 11 23/01/2023	RICONOSCIMENTO LEGITTIMITA' DEBITO FUORI BILANCIO, ART. 194 COMMA 1°, LETT. A) D.LGS. 267/2000, TELECOM ITALIA S.P.A. DECRETO INGIUNTIVO, CON FORMULA ESECUTIVA, N. 1534/2016 DEL 02/08/2016 DEL TRIBUNALE ORDINARIO DI FOGGIA + ATTI DI PRECETTO + RICORSO PER OTTEMPERANZA
n° 12 23/01/2023	RICONOSCIMENTO LEGITTIMITA' DEBITO FUORI BILANCIO, ART. 194 COMMA 1°, LETT. A) D.LGS. 267/2000, GIUDIZIO FICHERA GAETANO, SENTENZA ESECUTIVA N. 1509/2021 DEL TRIBUNALE DI FOGGIA, SPESE REGISTRAZIONE SENTENZA, GIUSTO AVVISO DI LIQUIDAZIONE DELL'AGENZIA DELLE ENTRATE
n° 13 23/01/2023	RICONOSCIMENTO LEGITTIMITA' DEBITO FUORI BILANCIO, ART. 194 COMMA 1°, LETT. A) D.LGS. 267/2000, GIUDIZIO ARCICONFRATERNITA DELLA MORTE CHIESA DI SAN MATTEO + ALTRI
n° 51 31/07/2023	RICONOSCIMENTO DELLA LEGITTIMITA' DEL DEBITO FUORI BILANCIO, ART. 194, 1° COMMA, LETT. A) DEL D. LGS. DEL 18.08.2000, N. 267, SOC. COOP. A.T.S. MONTE MAGGIORE, DECRETO INGIUNTIVO CON FORMULA ESECUTIVA N. 581/2019 PIU' ATTO DI PRECETTO
n° 52 31/07/2023	RICONOSCIMENTO DELLA LEGITTIMITA' DEL DEBITO FUORI BILANCIO, ART. 194, 1° COMMA, LETT. A) DEL D. LGS. DEL 18.08.2000, N. 267, GIUDIZIO OMISSIS. SENTENZA ESECUTIVA N. 949/2022 DELL'1.04.2022 ED ORDINANZA N. 807/2022 DEL 24.06.2022 DEL TRIBUNALE DI FOGGIA. PRESENTE NEL PIANO DI RIEQUILIBRIO, VARIAZIONE DI BILANCIO PER APPLICAZIONE QUOTA AVANZO VINCOLATO DI AMMINISTRAZIONE COSTITUITA DA ACCANTONAMENTO FONDO RISCHI SPESE LEGALI

n° 53 31/07/2023	RICONOSCIMENTO DELLA LEGITTIMITA' DEL DEBITO FUORI BILANCIO, ART. N. 194, 1° COMMA, LETT. A) DEL D. LGS. DEL 18.08.2000, N. 267, GIUDIZIO AVV. OMISSIS E SIG. OMISSIS, SENTENZA ESECUTIVA N. 2601/2022 DEL 26.10.2022 DEL TRIBUNALE DI FOGGIA. PRESENTE NEL PIANO DI RIEQUILIBRIO, VARIAZIONE DI BILANCIO PER APPLICAZIONE QUOTA AVANZO VINCOLATO DI AMMINISTRAZIONE COSTITUITA DA ACCANTONAMENTO FONDO RISCHI SPESE LEGALI
n° 54 31/07/2023	RICONOSCIMENTO DELLA LEGITTIMITA' DEL DEBITO FUORI BILANCIO EX ART. 194, 1° COMMA, LETT. A) DEL D. LGS. 267/2000. DECRETO INGIUNTIVO ESECUTIVO DEL TRIBUNALE DI FOGGIA N. 876/2022 DELL'8.06.2022, EDIL TER S.R.L.
n° 55 31/07/2023	RICONOSCIMENTO DELLA LEGITTIMITA' DEL DEBITO FUORI BILANCIO EX ART.194, COMMA 1, LETT. A) DEL D.LGS. N.267/2000. DECRETO INGIUNTIVO DEL TRIBUNALE DI FOGGIA N. 2285/2022
n° 56 31/07/2023	RICONOSCIMENTO DELLA LEGITTIMITA' DEL DEBITO FUORI BILANCIO, ART.194, 1° COMMA, LETT. A) DEL D.LGS. DEL 18.08.2023, N. 267, GIUDIZIO COSMIC IMPIANTI S.R.L., SENTENZA ESECUTIVA N. 429/2020 DEL T.A.R. PER LA PUGLIA – BARI
n° 57 31/07/2023	RICONOSCIMENTO DELLA LEGITTIMITA' DEL DEBITO FUORI BILANCIO, EX ART.194, 1° COMMA, LETT. A) DEL D.LGS. 267/2000, GIUDIZIO NOVELLESE PIETRO, SENTENZA ESECUTIVA N. 1436/2014C DEL TRIBUNALE DI FOGGIA, DECRETO DI ESECUZIONE N. R.G.E. 2784/2019 DEL TRIBUNALE DI FOGGIA
n° 58 31/07/2023	RICONOSCIMENTO DELLA LEGITTIMITA' DEL DEBITO FUORI BILANCIO, ART. N. 194, 1° COMMA, LETT. A) DEL D. LGS. DEL 18.08.2000, N. 267, OMNIA SECURITY S. R. L., DECRETO INGIUNTIVO CON FORMULA ESECUTIVA N. 955/2000 + ATTO DI PRECETTO + ATTO DI PIGNORAMENTO PRESSO TERZI + ORDINANZA DI ASSEGNAZIONE
n° 59 31/07/2023	RICONOSCIMENTO DELLA LEGITTIMITA' DEI DEBITI FUORI BILANCIO, ART. N. 194, 1° COMMA, LETT. A) DEL D.LGS. DEL 18.08.2000, N. 267, MUCAFER SOCIETA' COOPERATIVA PER AZIONI IN LIQUIDAZIONE COATTA AMMINISTRATIVA, DECRETO INGIUNTIVO ESECUTIVO + ATTO DI PRECETTO + PIGNORAMENTO PRESSO TERZI + DECRETO DI ASSEGNAZIONE
n° 60 31/07/2023	RICONOSCIMENTO DEBITO FUORI BILANCIO EX ART. 194 COMMA 1, LETT.A) DEL D. LGS. 267 DEL 18.08.2000. SENTENZA DEL GIUDICE DI PACE DI MANFREDONIA N. 82/2022

n° 61 31/07/2023	RICONOSCIMENTO DELLA LEGITTIMITA' DEL DEBITO FUORI BILANCIO, ART. N. 194, 1COMMA, LETT. A) DEL D. LGS DEL 18.08.2000, N. 267, ISFORM & CONSULTING S. R. L., DECRETO INGIUNTIVO N. 480/2022 DEL 21.02.2022
n° 62 31/07/2023	RICONOSCIMENTO DEBITO FUORI BILANCIO EX ART. 194 COMMA 1, LETT.A) DEL D. LGS. 267 DEL 18.08.2000. SENTENZA DEL GIUDICE DI PACE DI MANFREDONIA N. 43/2022
n° 63 31/07/2023	RICONOSCIMENTO DELLA LEGITTIMITA' DEL DEBITO FUORI BILANCIO EX ART. 194, 1° COMMA, LETT. A) DEL D.LGS. 267/2000. SENTENZA DEL TRIBUNALE DI FOGGIA N. 876/2023. VARIAZIONE DI BILANCIO PER APPLICAZIONE QUOTA AVANZO VINCOLATO DI AMMINISTRAZIONE COSTITUITA DA ACCANTONAMENTO FONDO RISCHI SPESE LEGALI
n° 64 31/07/2023	RICONOSCIMENTO DELLA LEGITTIMITA' DEL DEBITO FUORI BILANCIO, ART. N. 194, LETT, E) DEL D.LGS. DEL 18.08.2000, N. 267, PER IL PAGAMENTO DELL'INDENNITA' DEFENSIONALE AVVOCATURA COMUNALE
n° 65 31/07/2023	RICONOSCIMENTO DELLA LEGITTIMITA' DEI DEBITI FUORI BILANCIO, ART. N. 194, 1 COMMA, LETT. E) DEL D. LGS. DEL 18.08.2000, N. 267, INCARICHI LEGALI AVVOCATI ESTERNI. PRESENTE NEL PIANO DI RIEQUILIBRIO, VARIAZIONE DI BILANCIO PER APPLICAZIONE QUOTA DI RISULTATO DI AMMINISTRAZIONE COSTITUITA DA ACCONTAMENTO FONDO DEBITI FUORI BILANCIO
n° 66 31/07/2023	RICONOSCIMENTO DELLA LEGITTIMITA' DEI DEBITI FUORI BILANCIO, ART. N. 194, 1COMMA, LETT. A) DEL D. LGS. DEL 18.08.2000, N. 267, GETTONI DI PRESENZA EX CONSIGLIERI COMUNALI. VARIAZIONE DEL BILANCIO DI PREVISIONE ANNI 2023-2025, PER APPLICAZIONE QUOTA DI RISULTATO DI AMMINISTRAZIONE COSTITUITA DA ACCONTAMENTO FONDO RISCHI SPESE LEGALI
n° 76 28/09/2023	ART.194, COMMA 1, LETTERA A) D.L.VO 267/2000 - RICONOSCIMENTO LEGITTIMITA' E FINANZIAMENTO DEBITO FUORI BILANCIO PIGNORAMENTO PRESSO TERZI - DITTA O.S.S. SANITAS SOC. COOP. SOCIALE.

n° 77 28/09/2023	RICONOSCIMENTO DELLA LEGITTIMITA' DEI DEBITI FUORI BILANCIO, ART. N. 194, 1 COMMA, LETT. A) DEL D. LGS. DEL 18.08.2000, N. 267, ALMA COSTRUZIONI S. R. L., ORDINANZA DI ASSEGNAZIONE R.G.E. N. 780/2021 DEL TRIBUNALE DI FOGGIA.
n° 10 12/12/2023 Commissariale	RICONOSCIMENTO DELLA LEGITTIMITA' DEL DEBITO FUORI BILANCIO, ART. N. 194, CO. 1 A) D. LGS 267/2000 OMISSIS, DECRETO DI ASSEGNAZIONE R. G.E. N: 1067/2020 DEL 03.07.2023 TRIBUNALE FOGGIA .SEZ. 3 ESECUZIONI MOBILIARI
n° 11 12/12/2023 Commissariale	RICONOSCIMENTO DEBITO FUORI BILANCIO EX ART. 194 COMMA 1, LETT.A) DEL D. LGS. 267 DEL 18.08.2000. SENTENZA DEL GIUDICE DI PACE DI MANFREDONIA N. 63/2020.
n° 22 22/12/2023 Commissariale	RICONOSCIMENTO LEGITTIMITA' DEBITO FUORI BILANCIO, ART. N. 194,1 C. L. A) D. LGS.N. 267/2000, GIUDIZIO IMPREDIL S. R. L. IN LIQUIDAZIONE, SENTENZA ESECUTIVA, EX ART. N. 429 DEL C. P. C. , N. 1285/2023 DEL 09.05.2023 - TRIBUNALE DI FOGGIA
n° 118 06/07/2023	PROPOSTA EX ART. 185 BIS CPC DEL TRIBUNALE DI FOGGIA. RG 1627/2017. DETERMINAZIONI.
n° 2 11/01/2024	RICONOSCIMENTO DELLA LEGITTIMITA' DEL DEBITO FUORI BILANCIO EX ART. 194, 1 C L. A) DLGS 267/2000, GIUDIZIO MONTENEGRO ED ALTRI C/COMUNE DI MANFREDONIA E REGIONE PUGLIA, SENTENZA N. 2037/2019



# **CITTÀ DI MANFREDONIA**

## **Provincia di Foggia**

### **Deliberazione del Commissario Straordinario con i poteri della Giunta Comunale**

**Seduta del 10/04/2024**

**n° 36**

**OGGETTO: RIACCERTAMENTO ORDINARIO DEI RESIDUI AL 31 DICEMBRE 2023(ART. 3, COMMA 4, D.LGS. N. 118/2011)**

**L'anno duemilaventiquattro il giorno dieci del mese di Aprile alle ore 19.30.**

**IL COMMISSARIO STRAORDINARIO**  
**Dott.ssa Rachele Grandolfo Commissario Straordinario**

**Nominato per la provvisoria gestione del Comune di Manfredonia con decreto del Presidente della Repubblica in data 13 novembre 2023, alla presenza del *Segretario Giacomo SCALZULLI* ha adottato la seguente deliberazione.**

## **IL COMMISSARIO STRAORDINARIO CON I POTERI DELLA GIUNTA COMUNALE**

Visti:

- l'articolo 228, comma 3, del d.Lgs. n. 267/2000, il quale prevede che *“Prima dell'inserimento nel conto del bilancio dei residui attivi e passivi l'ente locale provvede all'operazione di riaccertamento degli stessi, consistente nella revisione delle ragioni del mantenimento in tutto od in parte dei residui e della corretta imputazione in bilancio, secondo le modalità di cui all'art. 3, comma 4, del decreto legislativo 23 giugno 2011, n. 118, e successive modificazioni”*;
- l'articolo 3, comma 4, del d.Lgs. n. 118/2011, il quale prevede che *“Possono essere conservati tra i residui attivi le entrate accertate esigibili nell'esercizio di riferimento, ma non incassate. Possono essere conservate tra i residui passivi le spese impegnate, liquidate o liquidabili nel corso di tale esercizio, ma non pagate. Le entrate e le spese accertate e impegnate non esigibili nell'esercizio considerato, sono immediatamente re-imputate all'esercizio in cui sono esigibili. La reimputazione degli impegni è effettuata incrementando, di pari importo, il fondo pluriennale di spesa, al fine di consentire, nell'entrata degli esercizi successivi, l'iscrizione del fondo pluriennale vincolato a copertura delle spese reimputate. La costituzione del fondo pluriennale vincolato non è effettuata in caso di reimputazione contestuale di entrate e di spese. Le variazioni agli stanziamenti del fondo pluriennale vincolato e agli stanziamenti correlati, dell'esercizio in corso e dell'esercizio precedente, necessarie alla reimputazione delle entrate e delle spese riaccertate, sono effettuate con provvedimento amministrativo della giunta entro i termini previsti per l'approvazione del rendiconto dell'esercizio precedente. Il riaccertamento ordinario dei residui è effettuato anche nel corso dell'esercizio provvisorio o della gestione provvisoria. Al termine delle procedure di riaccertamento non sono conservati residui cui non corrispondono obbligazioni giuridicamente perfezionate”*;

Richiamato altresì il principio contabile applicato concernente la contabilità finanziaria (all. n. 4/2 al d.Lgs. n. 118/2011 e s.m. e i.) e in particolare il punto 9.1 relativo al riaccertamento ordinario dei residui;

Dato atto che, alla luce della normativa sopra richiamata, tramite deliberazione della Giunta comunale in vista dell'approvazione del rendiconto di gestione, viene disposto il riaccertamento ordinario dei residui, attraverso il quale si procede alla cancellazione dei residui attivi e passivi non assistiti da obbligazioni giuridicamente perfezionate nonché alla reimputazione dei residui attivi e passivi le cui obbligazioni non sono esigibili alla data del 31 dicembre dell'esercizio a cui si riferisce il rendiconto;

Considerato che la reimputazione dei residui passivi non esigibili nell'esercizio a cui è riferito il rendiconto comporta:

- a) la creazione, sul bilancio dell'esercizio a cui è riferito il rendiconto, dei fondi pluriennali vincolati connessi alle spese reimputate per le quali la copertura è data dal fondo medesimo;
- b) una variazione del bilancio di previsione in corso di gestione, al fine di istituire o incrementare gli stanziamenti di entrate e spese su cui devono essere imputate le relative obbligazioni;
- c) il trasferimento all'esercizio di re-imputazione anche della “copertura” che l'impegno aveva nell'esercizio cui era stato inizialmente imputato, attraverso il fondo pluriennale vincolato di entrata.

La costituzione o l'incremento di tale fondo è escluso solo in caso di contestuale reimputazione di entrate e spese correlate;

Tenuto conto che:

- a) con nota numero 6473 di protocollo comunale del 6 febbraio 2024, il dirigente finanziario ha trasmesso agli uffici l'elenco dei residui attivi e passivi alla data del 31 dicembre 2023, ai fini del loro riaccertamento con richiesta di far pervenire entro il 19 febbraio u.s. le risultanze della suddetta attività. Con pec del 29 febbraio e del 27 marzo si sollecitava il riscontro;
- b) con le seguenti determinazioni i Dirigenti di settore hanno trasmesso le risultanze del riaccertamento dei residui attivi e passivi al 31 dicembre 2023:

Determinazione dirigenziale n.	del	Settor	Servizio	Dirigente
272	19/2/2024	3	AA.GG. – Appalti -Serv. sociale e Pdz	Ognissanti
307	26/02/2024	4	Economico Finanziario	Distante
413	11/03/2024	5	Urbanistica - LL.PP. – manutenzione/ Polizia locale	Di Tullo
454	15/3/2024	6	Rifiuti e fonti energetiche	Ciuffreda
481	19/3/2024	2	Serv. Demografici/ culturali	Ciuffreda
528	25/3/2024	S.G.- Staff	Segr. Gen.le- Ced e Avvocatura	Scalzulli
556	28/3/2024	1	Risorse umane e sviluppo economico	Gioieni

Vista la deliberazione del Commissario straordinario con i poteri del Consiglio Comunale n. 4 del 16/1/2024, esecutiva ai sensi di legge, veniva approvato il Bilancio di Previsione 2024/2026 e i documenti allegati (art. 11 del D. Lgs. 118/2011);

Ritenuto di provvedere in merito;

Visti:

- a) l'elenco dei residui attivi e passivi da iscrivere nel conto del bilancio dell'esercizio 2023 (all. D ed E);
- b) la variazione al bilancio dell'esercizio 2023 (esercizio a cui si riferisce il rendiconto), funzionale all'incremento o costituzione del fondo pluriennale vincolato relativo agli impegni reimputati (all. F);

c) la variazione al bilancio 2024/202026 *esercizio* 2024, funzionale alla reimputazione dei residui attivi e passivi reimputati ();  
che si allegano al presente provvedimento quale parte integrante e sostanziale;

Visto l'art. 1, c. 821, L. 145/2018 il quale dispone che “*Gli enti di cui al comma 819 si considerano in equilibrio in presenza di un risultato di competenza dell'esercizio non negativo. L'informazione di cui al periodo precedente è desunta, in ciascun anno, dal prospetto della verifica degli equilibri allegato al rendiconto della gestione previsto dall'allegato 10 del decreto legislativo 23 giugno 2011, n. 118*”;

Acquisiti agli atti:

- i pareri favorevoli di regolarità tecnica e contabile, resi ai sensi dell'articolo 49 del d.Lgs. n. 267/2000;
- il parere dell'organo di revisione reso con verbale n. 97 in data 09/04/2024;

Visto il d.Lgs. n. 267/2000;

Visto il d.Lgs. n. 118/2011;

Visto lo Statuto Comunale;

Visto il vigente Regolamento comunale di contabilità;

#### **DELIBERA**

1) di approvare, ai sensi dell'articolo 3, comma 4, del d.Lgs. n. 118/2011 e in ossequio al principio contabile all. 4/2 al citato decreto, punto 9.1, i seguenti elenchi dei residui attivi e passivi cancellati, reimputati e mantenuti alla data del 31 dicembre 2023 risultanti dall'operazione di riaccertamento ordinario:

<b>All.</b>	<b>ELENCO</b>	<b>IMPORTO</b>
A	Residui attivi cancellati definitivamente (al netto maggiori Entrate)	€ 6.835.823,93
B	Residui passivi cancellati definitivamente	€ 4.163.031,94



C 1	Accertamenti titolo 2 competenza	€ 629.171,69
C 2	Residui attivi reimputati titolo 4 da competenza	€ 11.813.988,68
C 3	Residui attivi reimputati titolo 4 da residui	€ 9.088.052,51
	<b>Totale</b>	<b>€ 21.531.212,88</b>
	Residui passivi reimputati titolo 1 competenza	€ 1.258.220,65
C4	Residui passivi reimputati titolo 1 residui	€ 806.741,41
C5	Residui passivi reimputati titolo 2 competenza	€ 12.180.979,94
C6	Residui passivi reimputati titolo 2 residui	€ 9.448.052,51
C7	<b>Totale</b>	<b>€ 23.693.994,51</b>
D.1	Residui attivi conservati al 31 dicembre 2023 provenienti dalla gestione dei residui	€ 29.072.495,80
D.2	Residui attivi conservati al 31 dicembre 2023 provenienti dalla gestione di competenza	€ 34.782.283,37
E.1	Residui passivi conservati al 31 dicembre 2023 provenienti dalla gestione dei residui	€ 11.243.819,17

E.2	Residui passivi conservati al 31 dicembre 2023 provenienti dalla gestione di competenza	€ 17.363.930,19
-----	-----------------------------------------------------------------------------------------	-----------------

che si allegano al presente provvedimento sotto le lettere da A) a E) quale parte integrante e sostanziale;

2) di apportare al bilancio di previsione 2023/2025, esercizio 2023 (esercizio a cui si riferisce il rendiconto) le variazioni funzionali all'incremento/costituzione del fondo pluriennale vincolato a copertura degli impegni reimputati, come risultano dal prospetto allegato F) al presente provvedimento quale parte integrante e sostanziale di cui si riportano le risultanze finali:

<b>SPESA</b>	<b>Var +</b>	<b>Var -</b>
Variazioni capitoli di spesa corrente		<b>€ 1.435.790,37</b>
Variazioni capitoli di spesa capitale		<b>€ 726.991,26</b>
FPV di spesa parte corrente	<b>€ 1.435.790,37</b>	

FPV di spesa parte capitale	€ 726.991,26	
<b>TOTALE A PAREGGIO</b>	<b>€ 2.162.781,63</b>	<b>€ 2.162.781,63</b>

3) di procedere alla variazione degli stanziamenti del bilancio di previsione 2024-2026 – Annualità 2024, necessari alla reimputazione degli accertamenti e degli impegni non esigibili, come risultano dai prospetti allegati G1) e G2) di cui si riportano le risultanze finali:

DESCRIZIONE	ENTRATA	SPESA
FPV di entrata di parte corrente	€ 1.435.790,37	
FPV di entrata di parte capitale	€ 726.991,26	

Variazioni di entrata di parte corrente	<b>€. 629.171,69</b>	
Variazioni di entrata di parte capitale	<b>€. 20.902.041,19</b>	
Variazioni capitoli di spesa corrente		<b>€ 2.064.962,06</b>
Variazioni capitoli di spesa capitale		<b>€. 21.629.032,45</b>
<b>TOTALE A PAREGGIO</b>	<b>€.23.693.994,51</b>	<b>€. 23.693.994,51</b>

4) di quantificare in via definitiva il FPV di spesa al termine dell'esercizio 2023. (corrispondente al FPV di entrata dell'esercizio successivo), pari a **2.987.276,91** di cui:

FPV di spesa parte corrente: **€.2.260.285,65**

FPV di spesa parte capitale: € **726.991,26**

così composto:

DESCRIZIONE	Gestione	Corrente	Capitale	Totale
FPV di spesa costituito in corso di esercizio	CO	<b>€ 824.495,28</b>	<b>0</b>	<b>€ 824.495,28</b>

FPV di spesa costituito in corso di esercizio	RE			
FPV di spesa costituito in sede di riaccertamento ordinario dei residui	CO	<b>€. 629.048,96</b>	<b>€. 366.991,26</b>	<b>€. 996.040,22</b>
	RE	<b>€. 806.741,41</b>	<b>€. 360.000,00</b>	<b>€.1.166.741,41</b>
<b>TOTALE FPV DI SPESA</b>		<b>€. 2.260.285,65</b>	<b>€. 726.991,26</b>	<b>€. 2.987.276,91</b>
<i>di cui FPV gestione di competenza</i>	CO	<b>€ 1.453.544,24</b>	<b>€. 366.991,26</b>	<b>€. 1.820.535,50</b>
<i>di cui FPV gestione dei residui</i>	RE	<b>€. 806.741,41</b>	<b>€. 360.000,00</b>	<b>€ 1.166.741,41</b>

5) di riaccertare e reimpegnare, a valere sull'esercizio 2024 e successivi, gli accertamenti e gli impegni reimputati in quanto non esigibili al 31 dicembre (ALL H)

Infine, il Commissario Straordinario con i poteri della giunta comunale, stante l'urgenza di provvedere,

### **DELIBERA**

di dichiarare la presente deliberazione immediatamente eseguibile, ai sensi dell'art. 134, comma 4, del d.Lgs. n. 267/2000.



## Estremi della Proposta

Proposta Nr. **2024 / 52**

Ufficio Proponente: **4.1 CONTABILITÀ GENERALE**

Oggetto: **RIACCERTAMENTO ORDINARIO DEI RESIDUI AL 31 DICEMBRE 2023(ART. 3, COMMA 4, D.LGS. N. 118/2011)**

## Parere Tecnico

Ufficio Proponente (4.1 CONTABILITÀ GENERALE)

In ordine alla regolarità tecnica della presente proposta, ai sensi dell'art. 49, comma 1, TUEL - D.Lgs. n. 267 del 18.08.2000, si esprime parere FAVOREVOLE.

Sintesi parere: Parere Favorevole

Data 04/04/2024

Il Responsabile di Settore  
Maricarmen Distante

## Parere Contabile

In ordine alla regolarità contabile della presente proposta, ai sensi dell'art. 49, comma 1, TUEL - D.Lgs. n. 267 del 18.08.2000, si esprime parere FAVOREVOLE.

Sintesi parere: Parere Favorevole

Data 04/04/2024

Responsabile del Servizio Finanziario  
Maricarmen Distante

Letto, approvato e sottoscritto.

Il Segretario  
Giacomo SCALZULLI

Il Commissario Straordinario  
Rachele Grandolfo

### **ATTESTAZIONE DI ESECUTIVITA'**

La presente deliberazione:  
è stata dichiarata immediatamente eseguibile ai sensi dell'art.134 -comma 4°,  
del D.L.vo n. 267/2000.

Dalla Residenza comunale, lì 10/04/2024

Il Segretario  
Giacomo SCALZULLI

## Stock del debito del tuo ente

### Stock dell'anno 2023

Comunicazione In corso

Aggiornato al 21/02/2024 AGGIORNA

Calcolato da PCC Sintesi Vista estesa

Importo scaduto e non pagato	Note di credito	Totale importo scaduto e non pagato
<b>4,44 mln €</b>	<b>-1,80 mln €</b>	<b>2,64 mln €</b>
Tempo medio ponderato di pagamento	Tempo medio ponderato di ritardo	Importo documenti ricevuti nell'esercizio
<b>64 gg.</b>	<b>13 gg.</b>	<b>26,74 mln €</b>

[Vedi importi per U.O.](#) DETTAGLIO STOCK DEL DEBITO ALLINEA STOCK DEL DEBITO

**CREA COMUNICAZIONE PER LO STOCK**

### Stock dell'anno 2022

Comunicazione In corso





## Indicatori analitici concernenti la composizione delle entrate e l'effettiva capacità di riscossione Rendiconto esercizio 2023

Titolo Tipologia	Denominazione	Composizione delle entrate (valori percentuali)			Percentuale di riscossione				
		Previsioni iniziali competenza/ totale previsioni iniziali competenza	Previsioni definitive competenza/ totale previsioni definitive competenza	Accertamenti/ Totale Accertamenti	% di riscossione prevista nel bilancio di previsione iniziale: Previsioni iniziali cassa/ (previsioni iniziali competenza +	% di riscossione prevista nelle previsioni definitive: Previsioni definitive cassa/ (previsioni definitive competenza +	% di riscossione complessiva: (Riscossioni c/comp+ Riscossioni c/residui)/ (Accertamenti + residui definitivi iniziali)	% di riscossione dei crediti esigibili nell'esercizio: Riscossioni c/comp/ Accertamenti di competenza	% di riscossione dei crediti esigibili negli esercizi precedenti: Riscossioni c/residui/ residui definitivi iniziali
Titolo 1	Entrate correnti di natura tributaria, contributiva e perequativa								
1.0101	Tipologia 101: Imposte, tasse e proventi assimilati	11,53	10,07	28,88	77,90	109,60	52,03	72,91	17,59
1.0104	Tipologia 104: Compartecipazioni di tributi	1,54	1,35	4,50	100,00	100,00	99,83	100,00	2,78
1.0301	Tipologia 301: Fondi perequativi da Amministrazioni Centrali	3,00	2,74	8,45	100,00	101,88	97,72	99,56	0,00
1.0302	Tipologia 302: Fondi perequativi dalla Regione o Provincia autonoma (solo per Enti locali)	0,00	0,00	0,00	0,00	0,00	0,00	0,00	0,00
Titolo 1	Totale Entrate correnti di natura tributaria, contributiva e perequativa	16,07	14,16	41,83	82,39	107,75	62,26	81,21	17,43
Titolo 2	Trasferimenti correnti								
2.0101	Tipologia 101: Trasferimenti correnti da Amministrazioni pubbliche	8,30	8,83	13,72	100,00	104,84	64,87	69,26	52,75
2.0102	Tipologia 102: Trasferimenti correnti da Famiglie	0,00	0,00	0,00	0,00	0,00	0,00	0,00	0,00
2.0103	Tipologia 103: Trasferimenti correnti da Imprese	0,00	0,00	0,00	0,00	0,00	0,00	0,00	0,00
2.0104	Tipologia 104: Trasferimenti correnti da Istituzioni Sociali Private	0,00	0,00	0,00	0,00	0,00	0,00	0,00	0,00
2.0105	Tipologia 105: Trasferimenti correnti dall'Unione europea e dal Resto del Mondo	0,00	0,11	0,00	100,00	100,00	0,00	0,00	0,00
Titolo 2	Totale Trasferimenti correnti	8,30	8,95	13,73	100,00	104,79	64,85	69,23	52,75
Titolo 3	Entrate extratributarie								
3.0100	Tipologia 100: Vendita di beni e servizi e proventi derivanti dalla gestione dei beni	1,89	1,74	3,43	98,34	110,62	48,19	90,52	14,47
3.0200	Tipologia 200: Proventi derivanti dall'attività di controllo e repressione delle irregolarità e degli illeciti	0,33	0,29	0,43	100,00	102,14	53,12	67,15	39,82
3.0300	Tipologia 300: Interessi attivi	0,00	0,00	0,01	0,00	100,00	100,00	100,00	0,00
3.0400	Tipologia 400: Altre entrate da redditi da capitale	0,00	0,00	0,00	0,00	0,00	0,00	0,00	0,00



## Indicatori analitici concernenti la composizione delle entrate e l'effettiva capacità di riscossione Rendiconto esercizio 2023

Titolo Tipologia	Denominazione	Composizione delle entrate (valori percentuali)			Percentuale di riscossione				
		Previsioni iniziali competenza/ totale previsioni iniziali competenza	Previsioni definitive competenza/ totale previsioni definitive competenza	Accertamenti/ Totale Accertamenti	% di riscossione prevista nel bilancio di previsione iniziale: Previsioni iniziali cassa/ (previsioni iniziali competenza +	% di riscossione prevista nelle previsioni definitive: Previsioni definitive cassa/ (previsioni definitive competenza +	% di riscossione complessiva: (Riscossioni c/comp+ Riscossioni c/residui)/ (Accertamenti + residui definitivi iniziali)	% di riscossione dei crediti esigibili nell'esercizio: Riscossioni c/comp/ Accertamenti di competenza	% di riscossione dei crediti esigibili negli esercizi precedenti: Riscossioni c/residui/ residui definitivi iniziali
3.0500	Tipologia 500: Rimborsi e altre entrate correnti	0,65	0,64	1,32	100,00	102,20	41,25	72,81	14,30
Titolo 3	Totale Entrate extratributarie	2,87	2,68	5,19	98,95	107,66	46,87	84,07	16,26
Titolo 4	Entrate in conto capitale								
4.0100	Tipologia 100: Tributi in conto capitale	0,02	0,01	0,07	100,00	100,00	100,00	100,00	0,00
4.0200	Tipologia 200: Contributi agli investimenti	32,02	32,48	5,68	100,00	100,13	26,85	88,30	0,69
4.0300	Tipologia 300: Altri trasferimenti in conto capitale	1,74	1,97	0,00	100,00	100,00	0,00	0,00	0,00
4.0400	Tipologia 400: Entrate da alienazione di beni materiali e immateriali	0,74	0,65	0,44	100,00	100,00	28,99	28,99	0,00
4.0500	Tipologia 500: Altre entrate in conto capitale	0,31	0,27	0,49	100,00	100,00	77,32	100,00	0,91
Titolo 4	Totale Entrate in conto capitale	34,83	35,39	6,68	100,00	100,12	26,59	85,35	0,62
Titolo 5	Entrate da riduzione di attivita' finanziarie								
5.0100	Tipologia 100: Alienazione di attività finanziarie	0,00	0,00	0,00	0,00	0,00	0,00	0,00	0,00
5.0200	Tipologia 200: Riscossione crediti di breve termine	0,00	0,00	0,00	0,00	0,00	0,00	0,00	0,00
5.0300	Tipologia 300: Riscossione crediti di medio-lungo termine	0,00	0,00	0,00	0,00	0,00	0,00	0,00	0,00
5.0400	Tipologia 400: Altre entrate per riduzione di attività finanziarie	0,00	0,00	0,00	0,00	0,00	0,00	0,00	0,00
Titolo 5	Totale Entrate da riduzione di attivita' finanziarie	0,00	0,00	0,00	0,00	0,00	0,00	0,00	0,00
Titolo 6	Accensione prestiti								
6.0100	Tipologia 100: Emissione di titoli obbligazionari	0,00	0,00	0,00	0,00	0,00	0,00	0,00	0,00
6.0200	Tipologia 200: Accensione prestiti a breve termine	0,00	0,00	0,00	0,00	0,00	0,00	0,00	0,00
6.0300	Tipologia 300: Accensione mutui e altri finanziamenti a medio lungo termine	0,00	0,00	0,00	100,00	179,27	0,00	0,00	0,00
6.0400	Tipologia 400: Altre forme di indebitamento	0,00	0,00	0,00	0,00	0,00	0,00	0,00	0,00



**Indicatori analitici concernenti la composizione delle entrate e l'effettiva capacità di riscossione  
Rendiconto esercizio 2023**

Titolo Tipologia	Denominazione	Composizione delle entrate (valori percentuali)			Percentuale di riscossione				
		Previsioni iniziali competenza/ totale previsioni iniziali competenza	Previsioni definitive competenza/ totale previsioni definitive competenza	Accertamenti/ Totale Accertamenti	% di riscossione prevista nel bilancio di previsione iniziale: Previsioni iniziali cassa/ (previsioni iniziali competenza +	% di riscossione prevista nelle previsioni definitive: Previsioni definitive cassa/ (previsioni definitive competenza +	% di riscossione complessiva: (Riscossioni c/comp+ Riscossioni c/residui)/ (Accertamenti + residui definitivi iniziali)	% di riscossione dei crediti esigibili nell'esercizio: Riscossioni c/comp/ Accertamenti di competenza	% di riscossione dei crediti esigibili negli esercizi precedenti: Riscossioni c/residui/ residui definitivi iniziali
Titolo 6	Totale Accensione prestiti	0,00	0,00	0,00	100,00	179,27	0,00	0,00	0,00
Titolo 7	Anticipazioni da istituto tesoriere/cassiere								
7.0100	Tipologia 100: Anticipazioni da istituto tesoriere/cassiere	13,83	12,08	0,00	100,00	100,00	0,00	0,00	0,00
Titolo 7	Totale Anticipazioni da istituto tesoriere/cassiere	13,83	12,08	0,00	100,00	100,00	0,00	0,00	0,00
Titolo 9	Entrate per conto terzi e partite di giro								
9.0100	Tipologia 100: Entrate per partite di giro	23,52	26,26	32,48	100,00	100,55	97,85	99,40	1,20
9.0200	Tipologia 200: Entrate per conto terzi	0,57	0,50	0,09	100,00	101,80	55,58	93,12	0,00
Titolo 9	Totale Entrate per conto terzi e partite di giro	24,09	26,76	32,57	100,00	100,57	97,66	99,38	1,08
	<b>TOTALE ENTRATE</b>	<b>100,00</b>	<b>100,00</b>	<b>100,00</b>	<b>96,74</b>	<b>102,23</b>	<b>63,95</b>	<b>85,91</b>	<b>15,17</b>



## Indicatori analitici concernenti la composizione delle spese per missioni e programmi Rendiconto esercizio 2023

MISSIONI E PROGRAMMI	COMPOSIZIONE DELLE SPESE PER MISSIONI E PROGRAMMI (dati percentuali)						
	Previsioni iniziali		Previsioni definitive		Dati di rendiconto		
	Incidenza Missioni/Programmi : Previsioni stanziamento/ totale previsioni missioni	di cui Incidenza FPV: Previsioni stanziamento FPV/ Previsione FPV totale	Incidenza Missioni/Programmi : Previsioni stanziamento/ totale previsioni missioni	di cui Incidenza FPV: Previsioni stanziamento FPV/ Previsione FPV totale	Incidenza Missione programma: (Impegni + FPV)/(Totale impegni + Totale	di cui incidenza FPV: FPV / Totale FPV	di cui incidenza economie di spesa: Economie di competenza/ Totale Economie di competenza
Missione 1 Servizi istituzionali, generali e di gestione							
1.01 Programma 1: Organi istituzionali	0,34	0,00	0,28	0,00	0,64	0,00	0,14
1.02 Programma 2: Segreteria generale	0,67	0,00	0,96	2,90	1,79	2,90	0,63
1.03 Programma 3: Gestione economica, finanziaria, programmazione e provveditorato	0,59	0,00	0,71	1,50	2,15	1,50	0,15
1.04 Programma 4: Gestione delle entrate tributarie e servizi fiscali	0,58	0,00	0,49	0,00	1,53	0,00	0,08
1.05 Programma 5: Gestione dei beni demaniali e patrimoniali	0,57	0,00	0,54	0,15	1,10	0,15	0,32
1.06 Programma 6: Ufficio tecnico	22,20	0,00	20,49	6,03	2,95	6,03	27,35
1.07 Programma 7: Elezioni e consultazioni popolari - Anagrafe e stato civile	0,14	0,00	0,17	0,72	0,55	0,72	0,03
1.08 Programma 8: Statistica e sistemi informativi	0,13	0,00	0,10	0,00	0,24	0,00	0,05
1.09 Programma 9: Assistenza tecnico-amministrativa agli enti locali	0,00	0,00	0,00	0,00	0,00	0,00	0,00
1.10 Programma 10: Risorse umane	1,25	0,00	1,64	43,88	5,31	43,88	0,21
1.11 Programma 11: Altri servizi generali	0,27	0,00	0,51	0,17	1,73	0,17	0,03
Missione 1 Totale Servizi istituzionali, generali e di gestione	26,75	0,00	25,89	55,36	17,97	55,36	28,99
Missione 2 Giustizia							
2.01 Programma 1: Uffici giudiziari	0,21	0,00	0,22	4,42	0,75	4,42	0,02
2.02 Programma 2: Casa circondariale e altri servizi	0,00	0,00	0,00	0,00	0,00	0,00	0,00
Missione 2 Totale Giustizia	0,21	0,00	0,22	4,42	0,75	4,42	0,02
Missione 3 Ordine pubblico e sicurezza							
3.01 Programma 1: Polizia locale e amministrativa	0,83	0,00	0,75	0,85	2,37	0,85	0,12
3.02 Programma 2: Sistema integrato di sicurezza urbana	0,00	0,00	0,00	0,00	0,00	0,00	0,00
Missione 3 Totale Ordine pubblico e sicurezza	0,83	0,00	0,75	0,85	2,37	0,85	0,12
Missione 4 Istruzione e diritto allo studio							



## Indicatori analitici concernenti la composizione delle spese per missioni e programmi Rendiconto esercizio 2023

MISSIONI E PROGRAMMI	COMPOSIZIONE DELLE SPESE PER MISSIONI E PROGRAMMI (dati percentuali)						
	Previsioni iniziali		Previsioni definitive		Dati di rendiconto		
	Incidenza Missioni/Programmi : Previsioni stanziamento/ totale previsioni missioni	di cui Incidenza FPV: Previsioni stanziamento FPV/ Previsione FPV totale	Incidenza Missioni/Programmi : Previsioni stanziamento/ totale previsioni missioni	di cui Incidenza FPV: Previsioni stanziamento FPV/ Previsione FPV totale	Incidenza Missione programma: (Impegni + FPV)/(Totale impegni + Totale	di cui incidenza FPV: FPV / Totale FPV	di cui incidenza economie di spesa: Economie di competenza/ Totale Economie di competenza
4.01 Programma 1: Istruzione prescolastica	0,18	0,00	0,17	0,00	0,45	0,00	0,06
4.02 Programma 2: Altri ordini di istruzione non universitaria	7,91	0,00	6,88	0,00	1,49	0,00	8,99
4.04 Programma 4: Istruzione universitaria	0,00	0,00	0,00	0,00	0,00	0,00	0,00
4.05 Programma 5: Istruzione tecnica superiore	0,00	0,00	0,00	0,00	0,00	0,00	0,00
4.06 Programma 6: Servizi ausiliari all'istruzione	0,26	0,00	0,22	0,00	0,53	0,00	0,09
4.07 Programma 7: Diritto allo studio	0,07	0,00	0,16	0,00	0,48	0,00	0,03
Missione 4 Totale Istruzione e diritto allo studio	8,42	0,00	7,42	0,00	2,95	0,00	9,17
Missione 5 Tutela e valorizzazione dei beni e delle attività culturali							
5.01 Programma 1: Valorizzazione dei beni di interesse storico.	0,00	0,00	0,00	0,00	0,00	0,00	0,00
5.02 Programma 2: Attività culturali e interventi diversi nel settore culturale	0,23	0,00	0,24	0,02	0,46	0,02	0,15
Missione 5 Totale Tutela e valorizzazione dei beni e delle attività culturali	0,23	0,00	0,24	0,02	0,46	0,02	0,15
Missione 6 Politiche giovanili, sport e tempo libero							
6.01 Programma 1: Sport e tempo libero	0,61	0,00	0,51	0,00	0,60	0,00	0,47
6.02 Programma 2: Giovani	0,00	0,00	0,00	0,00	0,00	0,00	0,00
Missione 6 Totale Politiche giovanili, sport e tempo libero	0,61	0,00	0,51	0,00	0,60	0,00	0,47
Missione 7 Turismo							
7.01 Programma 1: Sviluppo e valorizzazione del turismo	0,13	0,00	0,11	0,00	0,03	0,00	0,15
Missione 7 Totale Turismo	0,13	0,00	0,11	0,00	0,03	0,00	0,15
Missione 8 Assetto del territorio ed edilizia abitativa							
8.01 Programma 1: Urbanistica e assetto del territorio	0,53	0,00	0,46	0,00	0,66	0,00	0,39
8.02 Programma 2: Edilizia residenziale pubblica e locale e piani di edilizia economico-popolare	0,00	0,00	0,00	0,00	0,00	0,00	0,00
Missione 8 Totale Assetto del territorio ed edilizia abitativa	0,53	0,00	0,46	0,00	0,66	0,00	0,39



## Indicatori analitici concernenti la composizione delle spese per missioni e programmi Rendiconto esercizio 2023

MISSIONI E PROGRAMMI	COMPOSIZIONE DELLE SPESE PER MISSIONI E PROGRAMMI (dati percentuali)						
	Previsioni iniziali		Previsioni definitive		Dati di rendiconto		
	Incidenza Missioni/Programmi : Previsioni stanziamento/ totale previsioni missioni	di cui Incidenza FPV: Previsioni stanziamento FPV/ Previsione FPV totale	Incidenza Missioni/Programmi : Previsioni stanziamento/ totale previsioni missioni	di cui Incidenza FPV: Previsioni stanziamento FPV/ Previsione FPV totale	Incidenza Missione programma: (Impegni + FPV)/(Totale impegni + Totale	di cui incidenza FPV: FPV / Totale FPV	di cui incidenza economie di spesa: Economie di competenza/ Totale Economie di competenza
Missione 9 Sviluppo sostenibile e tutela del territorio e dell'ambiente							
9.01 Programma 1: Difesa del suolo	2,55	0,00	2,14	0,00	0,00	0,00	2,98
9.02 Programma 2: Tutela, valorizzazione e recupero ambientale	0,31	0,00	0,31	0,01	0,82	0,01	0,10
9.03 Programma 3: Rifiuti	5,88	0,00	8,86	0,00	13,10	0,00	7,21
9.04 Programma 4: Servizio idrico integrato	0,10	0,00	0,08	0,00	0,25	0,00	0,02
9.05 Programma 5: Aree protette, parchi naturali, protezione naturalistica e forestazione	0,00	0,00	0,00	0,00	0,00	0,00	0,00
9.06 Programma 6: Tutela e valorizzazione delle risorse idriche	0,00	0,00	0,00	0,00	0,00	0,00	0,00
9.07 Programma 7: Sviluppo sostenibile territorio montano piccoli Comuni	0,00	0,00	0,00	0,00	0,00	0,00	0,00
9.08 Programma 8: Qualità dell'aria e riduzione dell'inquinamento	0,00	0,00	0,00	0,00	0,00	0,00	0,00
Missione 9 Totale Sviluppo sostenibile e tutela del territorio e dell'ambiente	8,84	0,00	11,39	0,01	14,17	0,01	10,30
Missione 10 Trasporti e diritto alla mobilità							
10.01 Programma 1: Trasporto ferroviario	0,00	0,00	0,00	0,00	0,00	0,00	0,00
10.02 Programma 2: Trasporto pubblico locale	0,42	0,00	0,37	0,00	1,20	0,00	0,05
10.03 Programma 3: Trasporto per vie d'acqua	0,00	0,00	0,00	0,00	0,00	0,00	0,00
10.04 Programma 4: Altre modalità di trasporto	0,00	0,00	0,00	0,00	0,00	0,00	0,00
10.05 Programma 5: Viabilità e infrastrutture stradali	1,81	0,00	1,76	15,64	4,43	15,64	0,71
Missione 10 Totale Trasporti e diritto alla mobilità	2,23	0,00	2,13	15,64	5,62	15,64	0,76
Missione 11 Soccorso civile							
11.01 Programma 1: Sistema di protezione civile	0,01	0,00	0,02	0,00	0,05	0,00	0,00
11.02 Programma 2: Interventi a seguito di calamità naturali	0,00	0,00	0,00	0,00	0,00	0,00	0,00
Missione 11 Totale Soccorso civile	0,01	0,00	0,02	0,00	0,05	0,00	0,00
Missione 12 Diritti sociali, politiche sociali e famiglia							



## Indicatori analitici concernenti la composizione delle spese per missioni e programmi Rendiconto esercizio 2023

MISSIONI E PROGRAMMI		COMPOSIZIONE DELLE SPESE PER MISSIONI E PROGRAMMI (dati percentuali)						
		Previsioni iniziali		Previsioni definitive		Dati di rendiconto		
		Incidenza Missioni/Programmi : Previsioni stanziamento/ totale previsioni missioni	di cui Incidenza FPV: Previsioni stanziamento FPV/ Previsione FPV totale	Incidenza Missioni/Programmi : Previsioni stanziamento/ totale previsioni missioni	di cui Incidenza FPV: Previsioni stanziamento FPV/ Previsione FPV totale	Incidenza Missione programma: (Impegni + FPV)/(Totale impegni + Totale	di cui incidenza FPV: FPV / Totale FPV	di cui incidenza economie di spesa: Economie di competenza/ Totale Economie di competenza
12.01	Programma 1: Interventi per l'infanzia e i minori e per asili nido	0,82	0,00	0,80	0,00	1,27	0,00	0,62
12.02	Programma 2: Interventi per la disabilità	0,47	0,00	0,39	0,00	0,86	0,00	0,21
12.03	Programma 3: Interventi per gli anziani	1,10	0,00	0,99	0,00	1,06	0,00	0,95
12.04	Programma 4: Interventi per soggetti a rischio di esclusione sociale	0,97	0,00	0,99	0,00	1,46	0,00	0,81
12.05	Programma 5: Interventi per le famiglie	3,09	0,00	3,89	0,00	4,99	0,00	3,46
12.06	Programma 6: Interventi per il diritto alla casa	0,29	0,00	0,24	0,00	0,16	0,00	0,28
12.07	Programma 7: Programmazione e governo della rete dei servizi sociosanitari e sociali	0,27	0,00	0,26	0,96	0,89	0,96	0,02
12.08	Programma 8: Cooperazione e associazionismo	0,00	0,00	0,00	0,00	0,00	0,00	0,00
12.09	Programma 9: Servizio necroscopico e cimiteriale	0,85	0,00	0,89	19,01	2,12	19,01	0,40
Missione 12 Totale Diritti sociali, politiche sociali e famiglia		7,87	0,00	8,45	19,97	12,83	19,97	6,74
Missione 13 Tutela della salute								
13.01	Programma 1: Servizio sanitario regionale - finanziamento ordinario corrente per la garanzia dei LEA	0,00	0,00	0,00	0,00	0,00	0,00	0,00
13.02	Programma 2: Servizio sanitario regionale - finanziamento aggiuntivo corrente per livelli di assistenza superiori ai LEA	0,00	0,00	0,00	0,00	0,00	0,00	0,00
13.03	Programma 3: Servizio sanitario regionale - finanziamento aggiuntivo corrente per la copertura dello squilibrio di bilancio corrente	0,00	0,00	0,00	0,00	0,00	0,00	0,00
13.04	Programma 4: Servizio sanitario regionale - ripiano di disavanzi sanitari relativi ad esercizi pregressi	0,00	0,00	0,00	0,00	0,00	0,00	0,00
13.05	Programma 5: Servizio sanitario regionale - investimenti sanitari	0,00	0,00	0,00	0,00	0,00	0,00	0,00
13.06	Programma 6: Servizio sanitario regionale - restituzione maggiori gettiti SSN	0,00	0,00	0,00	0,00	0,00	0,00	0,00
13.07	Programma 7: Ulteriori spese in materia sanitaria	0,19	0,00	0,16	0,00	0,53	0,00	0,01
Missione 13 Totale Tutela della salute		0,19	0,00	0,16	0,00	0,53	0,00	0,01
Missione 14 Sviluppo economico e competitività								



## Indicatori analitici concernenti la composizione delle spese per missioni e programmi Rendiconto esercizio 2023

MISSIONI E PROGRAMMI		COMPOSIZIONE DELLE SPESE PER MISSIONI E PROGRAMMI (dati percentuali)						
		Previsioni iniziali		Previsioni definitive		Dati di rendiconto		
		Incidenza Missioni/Programmi : Previsioni stanziamento/ totale previsioni missioni	di cui Incidenza FPV: Previsioni stanziamento FPV/ Previsione FPV totale	Incidenza Missioni/Programmi : Previsioni stanziamento/ totale previsioni missioni	di cui Incidenza FPV: Previsioni stanziamento FPV/ Previsione FPV totale	Incidenza Missione programma: (Impegni + FPV)/(Totale impegni + Totale	di cui incidenza FPV: FPV / Totale FPV	di cui incidenza economie di spesa: Economie di competenza/ Totale Economie di competenza
14.01	Programma 1: Industria PMI e Artigianato	0,02	0,00	0,02	0,00	0,04	0,00	0,01
14.02	Programma 2: Commercio - reti distributive - tutela dei consumatori	0,08	0,00	0,07	0,10	0,23	0,10	0,00
14.03	Programma 3: Ricerca e innovazione	0,00	0,00	0,00	0,00	0,00	0,00	0,00
14.04	Programma 4: Reti e altri servizi di pubblica utilità	0,00	0,00	0,00	0,00	0,00	0,00	0,00
Missione 14 Totale Sviluppo economico e competitività		0,11	0,00	0,09	0,10	0,27	0,10	0,01
Missione 15 Politiche per il lavoro e la formazione professionale								
15.01	Programma 1: Servizi per lo sviluppo del mercato del lavoro	0,00	0,00	0,14	0,00	0,11	0,00	0,15
15.02	Programma 2: Formazione professionale	0,00	0,00	0,00	0,00	0,00	0,00	0,00
15.03	Programma 3: Sostegno all'occupazione	0,00	0,00	0,00	0,00	0,00	0,00	0,00
Missione 15 Totale Politiche per il lavoro e la formazione professionale		0,00	0,00	0,14	0,00	0,11	0,00	0,15
Missione 16 Agricoltura, politiche agroalimentari e pesca								
16.01	Programma 1: Sviluppo del settore agricolo e del sistema agroalimentare	0,04	0,00	0,03	0,26	0,08	0,26	0,01
16.02	Programma 2: Caccia e pesca	0,12	0,00	0,17	0,00	0,00	0,00	0,24
Missione 16 Totale Agricoltura, politiche agroalimentari e pesca		0,16	0,00	0,21	0,26	0,08	0,26	0,26
Missione 17 Energia e diversificazione delle fonti energetiche								
17.01	Programma 1: Fonti energetiche	0,04	0,00	0,13	3,36	0,45	3,36	0,00
Missione 17 Totale Energia e diversificazione delle fonti energetiche		0,04	0,00	0,13	3,36	0,45	3,36	0,00
Missione 18 Relazioni con le altre autonomie territoriali e locali								
18.01	Programma 1: Relazioni finanziarie con le altre autonomie territoriali	0,00	0,00	0,00	0,00	0,00	0,00	0,00
Missione 18 Totale Relazioni con le altre autonomie territoriali e locali		0,00	0,00	0,00	0,00	0,00	0,00	0,00
Missione 19 Relazioni internazionali								
19.01	Programma 1: Relazioni internazionali e Cooperazione allo sviluppo	0,00	0,00	0,00	0,00	0,00	0,00	0,00





## Indicatori analitici concernenti la composizione delle spese per missioni e programmi Rendiconto esercizio 2023

MISSIONI E PROGRAMMI	COMPOSIZIONE DELLE SPESE PER MISSIONI E PROGRAMMI (dati percentuali)						
	Previsioni iniziali		Previsioni definitive		Dati di rendiconto		
	Incidenza Missioni/Programmi : Previsioni stanziamento/ totale previsioni missioni	di cui Incidenza FPV: Previsioni stanziamento FPV/ Previsione FPV totale	Incidenza Missioni/Programmi : Previsioni stanziamento/ totale previsioni missioni	di cui Incidenza FPV: Previsioni stanziamento FPV/ Previsione FPV totale	Incidenza Missione programma: (Impegni + FPV)/(Totale impegni + Totale	di cui incidenza FPV: FPV / Totale FPV	di cui incidenza economie di spesa: Economie di competenza/ Totale Economie di competenza
Missione 19 Totale Relazioni internazionali	0,00	0,00	0,00	0,00	0,00	0,00	0,00
Missione 20 Fondi e accantonamenti							
20.01 Programma 1: Fondo di riserva	0,18	0,00	0,12	0,00	0,00	0,00	0,17
20.02 Programma 2: Fondo crediti di dubbia esigibilità	1,97	0,00	1,85	0,00	0,00	0,00	2,57
20.03 Programma 3: Altri Fondi	0,53	0,00	0,42	0,00	0,00	0,00	0,58
Missione 20 Totale Fondi e accantonamenti	2,69	0,00	2,39	0,00	0,00	0,00	3,33
Missione 50 Debito pubblico							
50.01 Programma 1: Quota interessi ammortamento mutui e prestiti obbligazionari	0,00	0,00	0,00	0,00	0,00	0,00	0,00
50.02 Programma 2: Quota capitale ammortamento mutui e prestiti obbligazionari	1,92	0,00	1,62	0,00	3,65	0,00	0,82
Missione 50 Totale Debito pubblico	1,92	0,00	1,62	0,00	3,65	0,00	0,82
Missione 60 Anticipazioni finanziarie							
60.01 Programma 1: Restituzione anticipazione di tesoreria	13,95	0,00	11,72	0,00	0,00	0,00	16,31
Missione 60 Totale Anticipazioni finanziarie	13,95	0,00	11,72	0,00	0,00	0,00	16,31
Missione 99 Servizi per conto terzi							
99.01 Programma 1: Servizi per conto terzi e Partite di giro	24,29	0,00	25,96	0,00	36,44	0,00	21,86
99.02 Programma 2: Anticipazioni per il finanziamento del sistema sanitario nazionale	0,00	0,00	0,00	0,00	0,00	0,00	0,00
Missione 99 Totale Servizi per conto terzi	24,29	0,00	25,96	0,00	36,44	0,00	21,86



## Indicatori concernenti la capacità di pagare spese per missioni e programmi Rendiconto esercizio 2023

MISSIONI E PROGRAMMI	CAPACITA' DI PAGARE SPESE NEL CORSO DELL'ESERCIZIO 20.. (dati percentuali)				
	Capacità di pagamento nel bilancio di previsione iniziale: Previsioni iniziali cassa/ (residui +previsioni iniziali competenza- FPV)	Capacità di pagamento nelle previsioni definitive: Previsioni definitive cassa/ (residui +previsioni definitive competenza- FPV)	Capacità di pagamento a consuntivo: (Pagam. c/comp+ Pagam. c/residui) / (Impegni + residui definitivi iniziali)	Capacità di pagamento delle spese nell'esercizio: Pagam. c/comp/ Impegni	Capacità di pagamento delle spese esigibili negli esercizi precedenti: Pagam. c/residui / residui definitivi iniziali
Missione 1 Servizi istituzionali, generali e di gestione					
1.01 Programma 1: Organi istituzionali	100,00	101,82	72,85	87,54	40,94
1.02 Programma 2: Segreteria generale	100,00	103,19	70,97	69,09	73,82
1.03 Programma 3: Gestione economica, finanziaria, programmazione e provveditorato	100,00	100,96	86,88	83,04	92,53
1.04 Programma 4: Gestione delle entrate tributarie e servizi fiscali	100,00	103,21	44,69	63,58	25,36
1.05 Programma 5: Gestione dei beni demaniali e patrimoniali	100,00	103,21	61,30	68,15	46,00
1.06 Programma 6: Ufficio tecnico	100,00	100,09	53,37	59,85	43,70
1.07 Programma 7: Elezioni e consultazioni popolari - Anagrafe e stato civile	100,00	103,48	81,40	81,23	81,77
1.08 Programma 8: Statistica e sistemi informativi	100,00	100,31	56,78	47,93	79,81
1.09 Programma 9: Assistenza tecnico-amministrativa agli enti locali	0,00	0,00	0,00	0,00	0,00
1.10 Programma 10: Risorse umane	100,00	102,80	62,80	62,36	66,11
1.11 Programma 11: Altri servizi generali	100,00	101,18	39,08	40,84	32,08
Missione 1 Totale Servizi istituzionali, generali e di gestione	100,00	100,64	61,87	64,95	55,63
Missione 2 Giustizia					
2.01 Programma 1: Uffici giudiziari	100,00	102,19	51,88	36,22	92,01
2.02 Programma 2: Casa circondariale e altri servizi	0,00	0,00	0,00	0,00	0,00
Missione 2 Totale Giustizia	100,00	102,19	51,88	36,22	92,01
Missione 3 Ordine pubblico e sicurezza					
3.01 Programma 1: Polizia locale e amministrativa	99,78	101,38	75,44	72,01	87,43
3.02 Programma 2: Sistema integrato di sicurezza urbana	0,00	0,00	0,00	0,00	0,00
Missione 3 Totale Ordine pubblico e sicurezza	99,78	101,38	75,44	72,01	87,43
Missione 4 Istruzione e diritto allo studio					
4.01 Programma 1: Istruzione prescolastica	100,00	101,71	38,21	34,52	40,69



## Indicatori concernenti la capacità di pagare spese per missioni e programmi Rendiconto esercizio 2023

MISSIONI E PROGRAMMI	CAPACITA' DI PAGARE SPESE NEL CORSO DELL'ESERCIZIO 20.. (dati percentuali)				
	Capacità di pagamento nel bilancio di previsione iniziale: Previsioni iniziali cassa/ (residui +previsioni iniziali competenza- FPV)	Capacità di pagamento nelle previsioni definitive: Previsioni definitive cassa/ (residui +previsioni definitive competenza- FPV)	Capacità di pagamento a consuntivo: (Pagam. c/comp+ Pagam. c/residui) / (Impegni + residui definitivi iniziali)	Capacità di pagamento delle spese nell'esercizio: Pagam. c/comp/ Impegni	Capacità di pagamento delle spese esigibili negli esercizi precedenti: Pagam. c/residui / residui definitivi iniziali
4.02 Programma 2: Altri ordini di istruzione non universitaria	100,00	100,13	36,69	60,78	23,94
4.04 Programma 4: Istruzione universitaria	0,00	0,00	0,00	0,00	0,00
4.05 Programma 5: Istruzione tecnica superiore	0,00	0,00	0,00	0,00	0,00
4.06 Programma 6: Servizi ausiliari all'istruzione	100,00	100,86	76,45	73,77	90,26
4.07 Programma 7: Diritto allo studio	100,00	100,00	50,90	50,90	0,00
Missione 4 Totale Istruzione e diritto allo studio	100,00	100,22	41,88	57,56	28,96
Missione 5 Tutela e valorizzazione dei beni e delle attività culturali					
5.01 Programma 1: Valorizzazione dei beni di interesse storico.	0,00	0,00	0,00	0,00	0,00
5.02 Programma 2: Attività culturali e interventi diversi nel settore culturale	100,00	100,27	75,46	75,70	74,55
Missione 5 Totale Tutela e valorizzazione dei beni e delle attività culturali	100,00	100,27	75,46	75,70	74,55
Missione 6 Politiche giovanili, sport e tempo libero					
6.01 Programma 1: Sport e tempo libero	100,00	102,48	77,06	80,55	59,65
6.02 Programma 2: Giovani	0,00	0,00	0,00	0,00	0,00
Missione 6 Totale Politiche giovanili, sport e tempo libero	100,00	102,48	77,06	80,55	59,65
Missione 7 Turismo					
7.01 Programma 1: Sviluppo e valorizzazione del turismo	100,00	103,32	61,42	92,48	49,17
Missione 7 Totale Turismo	100,00	103,32	61,42	92,48	49,17
Missione 8 Assetto del territorio ed edilizia abitativa					
8.01 Programma 1: Urbanistica e assetto del territorio	100,00	102,05	43,42	84,15	18,25
8.02 Programma 2: Edilizia residenziale pubblica e locale e piani di edilizia economico-popolare	0,00	0,00	0,00	0,00	0,00
Missione 8 Totale Assetto del territorio ed edilizia abitativa	100,00	102,05	43,42	84,15	18,25
Missione 9 Sviluppo sostenibile e tutela del territorio e dell'ambiente					
9.01 Programma 1: Difesa del suolo	100,00	100,00	0,00	0,00	0,00



## Indicatori concernenti la capacità di pagare spese per missioni e programmi Rendiconto esercizio 2023

MISSIONI E PROGRAMMI	CAPACITA' DI PAGARE SPESE NEL CORSO DELL'ESERCIZIO 20.. (dati percentuali)				
	Capacità di pagamento nel bilancio di previsione iniziale: Previsioni iniziali cassa/ (residui +previsioni iniziali competenza- FPV)	Capacità di pagamento nelle previsioni definitive: Previsioni definitive cassa/ (residui +previsioni definitive competenza- FPV)	Capacità di pagamento a consuntivo: (Pagam. c/comp+ Pagam. c/residui) / (Impegni + residui definitivi iniziali)	Capacità di pagamento delle spese nell'esercizio: Pagam. c/comp/ Impegni	Capacità di pagamento delle spese esigibili negli esercizi precedenti: Pagam. c/residui / residui definitivi iniziali
9.02 Programma 2: Tutela, valorizzazione e recupero ambientale	100,00	102,79	53,15	42,94	72,76
9.03 Programma 3: Rifiuti	100,00	101,26	67,84	77,84	36,49
9.04 Programma 4: Servizio idrico integrato	100,00	103,78	56,63	88,74	38,57
9.05 Programma 5: Aree protette, parchi naturali, protezione naturalistica e forestazione	100,00	100,11	6,71	0,00	6,71
9.06 Programma 6: Tutela e valorizzazione delle risorse idriche	0,00	0,00	0,00	0,00	0,00
9.07 Programma 7: Sviluppo sostenibile territorio montano piccoli Comuni	0,00	0,00	0,00	0,00	0,00
9.08 Programma 8: Qualità dell'aria e riduzione dell'inquinamento	0,00	0,00	0,00	0,00	0,00
Missione 9 Totale Sviluppo sostenibile e tutela del territorio e dell'ambiente	100,00	101,14	66,30	76,00	39,39
Missione 10 Trasporti e diritto alla mobilità					
10.01 Programma 1: Trasporto ferroviario	0,00	0,00	0,00	0,00	0,00
10.02 Programma 2: Trasporto pubblico locale	100,00	100,00	61,62	62,29	60,02
10.03 Programma 3: Trasporto per vie d'acqua	0,00	0,00	0,00	0,00	0,00
10.04 Programma 4: Altre modalità di trasporto	0,00	0,00	0,00	0,00	0,00
10.05 Programma 5: Viabilità e infrastrutture stradali	100,00	100,12	77,79	80,57	72,82
Missione 10 Totale Trasporti e diritto alla mobilità	100,00	100,10	74,24	76,25	70,42
Missione 11 Soccorso civile					
11.01 Programma 1: Sistema di protezione civile	100,00	116,94	48,34	26,87	70,27
11.02 Programma 2: Interventi a seguito di calamità naturali	0,00	0,00	0,00	0,00	0,00
Missione 11 Totale Soccorso civile	100,00	116,94	48,34	26,87	70,27
Missione 12 Diritti sociali, politiche sociali e famiglia					
12.01 Programma 1: Interventi per l'infanzia e i minori e per asili nido	100,00	101,51	34,19	35,07	33,21
12.02 Programma 2: Interventi per la disabilità	100,00	136,87	42,58	81,96	28,63
12.03 Programma 3: Interventi per gli anziani	100,00	101,19	30,42	7,73	48,28



## Indicatori concernenti la capacità di pagare spese per missioni e programmi Rendiconto esercizio 2023

MISSIONI E PROGRAMMI	CAPACITA' DI PAGARE SPESE NEL CORSO DELL'ESERCIZIO 20.. (dati percentuali)				
	Capacità di pagamento nel bilancio di previsione iniziale: Previsioni iniziali cassa/ (residui +previsioni iniziali competenza- FPV)	Capacità di pagamento nelle previsioni definitive: Previsioni definitive cassa/ (residui +previsioni definitive competenza- FPV)	Capacità di pagamento a consuntivo: (Pagam. c/comp+ Pagam. c/residui) / (Impegni + residui definitivi iniziali)	Capacità di pagamento delle spese nell'esercizio: Pagam. c/comp/ Impegni	Capacità di pagamento delle spese esigibili negli esercizi precedenti: Pagam. c/residui / residui definitivi iniziali
12.04 Programma 4: Interventi per soggetti a rischio di esclusione sociale	100,00	100,00	52,17	54,93	25,26
12.05 Programma 5: Interventi per le famiglie	100,00	109,01	35,73	32,02	39,76
12.06 Programma 6: Interventi per il diritto alla casa	100,00	100,00	73,41	56,55	78,94
12.07 Programma 7: Programmazione e governo della rete dei servizi sociosanitari e sociali	100,00	102,02	86,27	87,72	78,20
12.08 Programma 8: Cooperazione e associazionismo	0,00	0,00	0,00	0,00	0,00
12.09 Programma 9: Servizio necroscopico e cimiteriale	100,00	101,03	70,33	68,21	85,29
<b>Missione 12 Totale Diritti sociali, politiche sociali e famiglia</b>	<b>100,00</b>	<b>107,35</b>	<b>43,05</b>	<b>45,13</b>	<b>40,66</b>
<b>Missione 13 Tutela della salute</b>					
13.01 Programma 1: Servizio sanitario regionale - finanziamento ordinario corrente per la garanzia dei LEA	0,00	0,00	0,00	0,00	0,00
13.02 Programma 2: Servizio sanitario regionale - finanziamento aggiuntivo corrente per livelli di assistenza superiori ai LEA	0,00	0,00	0,00	0,00	0,00
13.03 Programma 3: Servizio sanitario regionale - finanziamento aggiuntivo corrente per la copertura dello squilibrio di bilancio corrente	0,00	0,00	0,00	0,00	0,00
13.04 Programma 4: Servizio sanitario regionale - ripiano di disavanzi sanitari relativi ad esercizi pregressi	0,00	0,00	0,00	0,00	0,00
13.05 Programma 5: Servizio sanitario regionale - investimenti sanitari	0,00	0,00	0,00	0,00	0,00
13.06 Programma 6: Servizio sanitario regionale - restituzione maggiori gettiti SSN	0,00	0,00	0,00	0,00	0,00
13.07 Programma 7: Ulteriori spese in materia sanitaria	100,00	100,08	76,76	81,01	49,13
<b>Missione 13 Totale Tutela della salute</b>	<b>100,00</b>	<b>100,08</b>	<b>76,76</b>	<b>81,01</b>	<b>49,13</b>
<b>Missione 14 Sviluppo economico e competitività</b>					
14.01 Programma 1: Industria PMI e Artigianato	100,00	100,08	54,85	19,71	98,93
14.02 Programma 2: Commercio - reti distributive - tutela dei consumatori	100,00	109,27	74,72	84,59	37,33
14.03 Programma 3: Ricerca e innovazione	0,00	0,00	0,00	0,00	0,00
14.04 Programma 4: Reti e altri servizi di pubblica utilità	0,00	0,00	0,00	0,00	0,00



## Indicatori concernenti la capacità di pagare spese per missioni e programmi Rendiconto esercizio 2023

MISSIONI E PROGRAMMI	CAPACITA' DI PAGARE SPESE NEL CORSO DELL'ESERCIZIO 20.. (dati percentuali)				
	Capacità di pagamento nel bilancio di previsione iniziale: Previsioni iniziali cassa/ (residui +previsioni iniziali competenza- FPV)	Capacità di pagamento nelle previsioni definitive: Previsioni definitive cassa/ (residui +previsioni definitive competenza- FPV)	Capacità di pagamento a consuntivo: (Pagam. c/comp+ Pagam. c/residui) / (Impegni + residui definitivi iniziali)	Capacità di pagamento delle spese nell'esercizio: Pagam. c/comp/ Impegni	Capacità di pagamento delle spese esigibili negli esercizi precedenti: Pagam. c/residui / residui definitivi iniziali
Missione 14 Totale Sviluppo economico e competitività	100,00	107,10	71,10	75,81	57,10
Missione 15 Politiche per il lavoro e la formazione professionale					
15.01 Programma 1: Servizi per lo sviluppo del mercato del lavoro	0,00	100,00	49,55	49,55	0,00
15.02 Programma 2: Formazione professionale	0,00	0,00	0,00	0,00	0,00
15.03 Programma 3: Sostegno all'occupazione	0,00	0,00	0,00	0,00	0,00
Missione 15 Totale Politiche per il lavoro e la formazione professionale	0,00	100,00	49,55	49,55	0,00
Missione 16 Agricoltura, politiche agroalimentari e pesca					
16.01 Programma 1: Sviluppo del settore agricolo e del sistema agroalimentare	100,00	102,36	56,46	60,87	36,69
16.02 Programma 2: Caccia e pesca	100,00	100,00	0,00	0,00	0,00
Missione 16 Totale Agricoltura, politiche agroalimentari e pesca	100,00	100,40	56,46	60,87	36,69
Missione 17 Energia e diversificazione delle fonti energetiche					
17.01 Programma 1: Fonti energetiche	100,00	100,00	35,63	35,64	0,00
Missione 17 Totale Energia e diversificazione delle fonti energetiche	100,00	100,00	35,63	35,64	0,00
Missione 18 Relazioni con le altre autonomie territoriali e locali					
18.01 Programma 1: Relazioni finanziarie con le altre autonomie territoriali	0,00	0,00	0,00	0,00	0,00
Missione 18 Totale Relazioni con le altre autonomie territoriali e locali	0,00	0,00	0,00	0,00	0,00
Missione 19 Relazioni internazionali					
19.01 Programma 1: Relazioni internazionali e Cooperazione allo sviluppo	0,00	0,00	0,00	0,00	0,00
Missione 19 Totale Relazioni internazionali	0,00	0,00	0,00	0,00	0,00
Missione 20 Fondi e accantonamenti					
20.01 Programma 1: Fondo di riserva	150,86	164,83	0,00	0,00	0,00
20.02 Programma 2: Fondo crediti di dubbia esigibilità	0,00	10,52	0,00	0,00	0,00
20.03 Programma 3: Altri Fondi	0,00	6,82	0,00	0,00	0,00



## Indicatori concernenti la capacità di pagare spese per missioni e programmi Rendiconto esercizio 2023

MISSIONI E PROGRAMMI	CAPACITA' DI PAGARE SPESE NEL CORSO DELL'ESERCIZIO 20.. (dati percentuali)				
	Capacità di pagamento nel bilancio di previsione iniziale: Previsioni iniziali cassa/ (residui +previsioni iniziali competenza- FPV)	Capacità di pagamento nelle previsioni definitive: Previsioni definitive cassa/ (residui +previsioni definitive competenza- FPV)	Capacità di pagamento a consuntivo: (Pagam. c/comp+ Pagam. c/residui) / (Impegni + residui definitivi iniziali)	Capacità di pagamento delle spese nell'esercizio: Pagam. c/comp/ Impegni	Capacità di pagamento delle spese esigibili negli esercizi precedenti: Pagam. c/residui / residui definitivi iniziali
Missione 20 Totale Fondi e accantonamenti	10,39	17,74	0,00	0,00	0,00
Missione 50 Debito pubblico					
50.01 Programma 1: Quota interessi ammortamento mutui e prestiti obbligazionari	0,00	0,00	0,00	0,00	0,00
50.02 Programma 2: Quota capitale ammortamento mutui e prestiti obbligazionari	100,00	100,00	100,00	100,00	0,00
Missione 50 Totale Debito pubblico	100,00	100,00	100,00	100,00	0,00
Missione 60 Anticipazioni finanziarie					
60.01 Programma 1: Restituzione anticipazione di tesoreria	100,00	100,00	0,00	0,00	0,00
Missione 60 Totale Anticipazioni finanziarie	100,00	100,00	0,00	0,00	0,00
Missione 99 Servizi per conto terzi					
99.01 Programma 1: Servizi per conto terzi e Partite di giro	100,00	100,67	95,72	98,14	41,64
99.02 Programma 2: Anticipazioni per il finanziamento del sistema sanitario nazionale	0,00	0,00	0,00	0,00	0,00
Missione 99 Totale Servizi per conto terzi	100,00	100,67	95,72	98,14	41,64



**Indicatori sintetici  
Rendiconto esercizio 2023**

TIPOLOGIA INDICATORE	DEFINIZIONE	VALORE INDICATORE
		(dati percentuali) <b>2023</b>
<b>1 Rigidità strutturale di bilancio</b>		
1.1 Incidenza spese rigide (ripiano disavanzo, personale e debito) su entrate correnti	[ripiano disavanzo a carico dell'esercizio + Impegni (Macroaggregati 1.1 Redditi di lavoro dipendente + pdc 1.02.01.01.000 IRAP – FPV entrata concernente il Macroaggregato 1.1 + FPV personale in uscita 1.1 + 1.7 Interessi passivi + Titolo 4 Rimborso prestiti)] / (Accertamenti primi tre titoli Entrate e trasferimenti in conto capitale per ripiano disavanzi pregressi)	26,77
<b>2 Entrate correnti</b>		
2.1 Incidenza degli accertamenti di parte corrente sulle previsioni iniziali di parte corrente	Totale accertamenti primi tre titoli di entrata / Stanziamenti iniziali di competenza dei primi tre titoli delle Entrate	82,88
2.2 Incidenza degli accertamenti di parte corrente sulle previsioni definitive di parte corrente	Totale accertamenti primi tre titoli di entrata / Stanziamenti definitivi di competenza dei primi tre titoli delle Entrate	76,47
2.3 Incidenza degli accertamenti delle entrate proprie sulle previsioni iniziali di parte corrente	Totale accertamenti (pdc E.1.01.00.00.000 Tributi – Compartecipazioni di tributi E.1.01.04.00.000 + E.3.00.00.00.000 Entrate extratributarie) / Stanziamenti iniziali di competenza dei primi tre titoli delle Entrate	46,49
2.4 Incidenza degli accertamenti delle entrate proprie sulle previsioni definitive di parte corrente	Totale accertamenti (pdc E.1.01.00.00.000 Tributi – Compartecipazioni di tributi E.1.01.04.00.000 + E.3.00.00.00.000 Entrate extratributarie) / Stanziamenti definitivi di competenza dei primi tre titoli delle Entrate	42,89
2.5 Incidenza degli incassi correnti sulle previsioni iniziali di parte corrente	Totale incassi c/competenza e c/residui dei primi tre titoli di entrata / Stanziamenti iniziali di cassa dei primi tre titoli delle Entrate	57,47
2.6 Incidenza degli incassi correnti sulle previsioni definitive di parte corrente	Totale incassi c/competenza e c/residui primi tre titoli di entrata / Stanziamenti definitivi di cassa dei primi tre titoli delle Entrate	50,19
2.7 Incidenza degli incassi delle entrate proprie sulle previsioni iniziali di parte corrente	Totale incassi c/competenza e c/residui (pdc E.1.01.00.00.000 Tributi – Compartecipazioni di tributi E.1.01.04.00.000 + E.3.00.00.00.000 Entrate extratributarie) / Stanziamenti iniziali di cassa dei primi tre titoli delle Entrate	31,10
2.8 Incidenza degli incassi delle entrate proprie sulle previsioni definitive di parte corrente	Totale incassi c/competenza e c/residui (pdc E.1.01.00.00.000 Tributi – Compartecipazioni di tributi E.1.01.04.00.000 + E.3.00.00.00.000 Entrate extratributarie) / Stanziamenti definitivi di cassa dei primi tre titoli delle Entrate	27,16
<b>3 Anticipazioni dell'Istituto tesoriere</b>		
3.1 Utilizzo medio Anticipazioni di tesoreria	Sommatoria degli utilizzi giornalieri delle anticipazioni nell'esercizio / (365 x max previsto dalla norma)	0,00
3.2 Anticipazione chiuse solo contabilmente	Anticipazione di tesoreria all'inizio dell'esercizio successivo / max previsto dalla norma	0,00
<b>4 Spese di personale</b>		
4.1 Incidenza della spesa di personale sulla spesa corrente	Impegni (Macroaggregato 1.1 Redditi di lavoro dipendente + pdc 1.02.01.01.000 IRAP + FPV personale in uscita 1.1 – FPV personale in entrata concernente il Macroaggregato 1.1) / (Impegni Spesa corrente – FCDE corrente + FPV concernente il Macroaggregato 1.1 – FPV di entrata concernente il Macroaggregato 1.1)	19,85
4.2 Incidenza del salario accessorio ed incentivante rispetto al totale della spesa di personale Indica il peso delle componenti afferenti la	Impegni (pdc 1.01.01.004 + 1.01.01.008 indennità e altri compensi al personale a tempo indeterminato e determinato + pdc 1.01.01.003 + 1.01.01.007 straordinario al personale a tempo indeterminato e determinato)	7,25





## Indicatori sintetici Rendiconto esercizio 2023

TIPOLOGIA INDICATORE	DEFINIZIONE	VALORE INDICATORE
		(dati percentuali)
		2023
contrattazione decentrata dell'ente rispetto al totale dei redditi da lavoro	+ FPV in uscita concernente il Macroaggregato 1.1 – FPV di entrata concernente il Macroaggregato 1.1) / Impegni (Macroaggregato 1.1 Redditi di lavoro dipendente + pdc U.1.02.01.01.000 IRAP + FPV in uscita concernente il Macroaggregato 1.1 – FPV in entrata concernente il Macroaggregato 1.1)	
4.3 Incidenza spesa personale flessibile rispetto al totale della spesa di personale Indica come gli enti soddisfano le proprie esigenze di risorse umane, mixando le varie alternative contrattuali più rigide (personale dipendente) o meno rigide (forme di lavo	Impegni (pdc U.1.03.02.010.000 Consulenze + pdc U.1.03.02.12.000 lavoro flessibile/LSU/Lavoro interinale + pdc U.1.03.02.11.000 Prestazioni professionali e specialistiche) /Impegni (Macroaggregato 1.1 Redditi di lavoro dipendente + pdc U.1.02.01.01.000 IRAP + FPV in uscita concernente il Macroaggregato 1.1 – FPV in entrata concernente il Macroaggregato 1.1)	4,71
4.4 Spesa di personale procapite(Indicatore di equilibrio dimensionale in valore assoluto)	Impegni (Macroaggregato 1.1 Redditi di lavoro dipendente + pdc 1.02.01.01.000 IRAP + FPV personale in uscita 1.1 – FPV personale in entrata concernente il Macroaggregato 1.1) / popolazione residente al 1° gennaio (al 1° gennaio dell'esercizio di riferimento o, se non disponibile, al 1° gennaio dell'ultimo anno disponibile)	143,28
<b>5 Esternalizzazione dei servizi</b>		
5.1 Indicatore di esternalizzazione dei servizi	(pdc U.1.03.02.15.000 Contratti di servizio pubblico + pdc U.1.04.03.01.000 Trasferimenti correnti a imprese controllate + pdc U.1.04.03.02.000 Trasferimenti correnti a altre imprese partecipate) / totale spese Titolo I	35,22
<b>6 Interessi passivi</b>		
6.1 Incidenza degli interessi passivi sulle entrate correnti	Impegni Macroaggregato 1.7 "Interessi passivi" / Accertamenti primi tre titoli delle Entrate ("Entrate correnti")	2,90
6.2 Incidenza degli interessi passivi sulle anticipazioni sul totale della spesa per interessi passivi	Impegni voce del pdc U.1.07.06.04.000 "Interessi passivi su anticipazioni di tesoreria" / Impegni Macroaggregato 1.7 "Interessi passivi"	0,00
6.3 Incidenza interessi di mora sul totale della spesa per interessi passivi	Impegni voce del pdc U.1.07.06.02.000 "Interessi di mora" / Impegni Macroaggregato 1.7 "Interessi passivi"	0,00
<b>7 Investimenti</b>		
7.1 Incidenza investimenti sul totale della spesa corrente e in conto capitale	Impegni (Macroaggregato 2.2 "Investimenti fissi lordi e acquisto di terreni" + Macroaggregato 2.3 "Contributi agli investimenti") / totale Impegni Tit. I + II	5,25
7.2 Investimenti diretti procapite (in valore assoluto)	Impegni per Macroaggregato 2.2 "Investimenti fissi lordi e acquisto di terreni" / popolazione residente al 1° gennaio(al 1° gennaio dell'esercizio di riferimento o, se non disponibile, al 1° gennaio dell'ultimo anno disponibile)	46,04
7.3 Contributi agli investimenti procapite (in valore assoluto)	Impegni per Macroaggregato 2.3 "Contributi agli investimenti" / popolazione residente (al 1° gennaio dell'esercizio di riferimento o, se non disponibile, al 1° gennaio dell'ultimo anno disponibile)	0,00
7.4 Investimenti complessivi procapite (in valore assoluto)	Impegni per Macroaggregati 2.2 "Investimenti fissi lordi e acquisto di terreni" e 2.3 "Contributi agli investimenti" / popolazione residente (al 1° gennaio dell'esercizio di riferimento o, se non disponibile, al 1° gennaio dell'ultimo anno disponibile)	46,04
7.5 Quota investimenti complessivi finanziati dal risparmio corrente	Margine corrente di competenza/[Impegni + relativi FPV (Macroaggregato 2.2 "Investimenti fissi lordi e acquisto di terreni" + Macroaggregato 2.3 "Contributi agli investimenti")](9)	0,00
7.6 Quota investimenti complessivi finanziati dal saldo positivo delle partite finanziarie	Saldo positivo delle partite finanziarie /[Impegni + relativi FPV (Macroaggregato 2.2 "Investimenti fissi lordi e acquisto di terreni" + Macroaggregato 2.3 "Contributi agli investimenti")](9)	0,00



**Indicatori sintetici**  
**Rendiconto esercizio 2023**

TIPOLOGIA INDICATORE	DEFINIZIONE	VALORE INDICATORE
		(dati percentuali)
		2023
7.7 Quota investimenti complessivi finanziati da debito	Accertamenti (Titolo 6 Accensione prestiti - Categoria 6.02.02 Anticipazioni - Categoria 6.03.03 Accensione prestiti a seguito di escussione di garanzie - Accensioni di prestiti da rinegoziazioni) / [Impegni + relativi FPV (Macroaggregato 2.2 Investimenti fissi lordi e acquisto di terreni + Macroaggregato 2.3 Contributi agli investimenti)] (9)	0,00
<b>8 Analisi dei residui</b>		
8.1 Incidenza nuovi residui passivi di parte corrente su stock residui passivi correnti	Totale residui passivi titolo 1 di competenza dell'esercizio / Totale residui passivi titolo 1 al 31 dicembre	68,85
8.2 Incidenza nuovi residui passivi in c/capitale su stock residui passivi in conto capitale al 31 dicembre	Totale residui passivi titolo 2 di competenza dell'esercizio/ Totale residui titolo 2 al 31 dicembre	25,76
8.3 Incidenza nuovi residui passivi per incremento attività finanziarie su stock residui passivi per incremento attività finanziarie al 31 dicembre	Totale residui passivi titolo 3 di competenza dell'esercizio / Totale residui passivi titolo 3 al 31 dicembre	100,00
8.4 Incidenza nuovi residui attivi di parte corrente su stock residui attivi di parte corrente	Totale residui attivi titoli 1,2,3 di competenza dell'esercizio / Totale residui attivi titoli 1, 2 e 3 al 31 dicembre	45,28
8.5 Incidenza nuovi residui attivi in c/capitale su stock residui attivi in c/capitale	Totale residui attivi titolo 4 di competenza dell'esercizio / Totale residui attivi titolo 4 al 31 dicembre	6,13
8.6 Incidenza nuovi residui attivi per riduzione di attività finanziarie su stock residui attivi per riduzione di attività finanziarie	Totale residui attivi titolo 5 di competenza dell'esercizio / Totale residui attivi titolo 5 al 31 dicembre	0,00
<b>9 Smaltimento debiti non finanziari</b>		
9.1 Smaltimento debiti commerciali nati nell'esercizio	Pagamenti di competenza (Macroaggregati 1.3 Acquisto di beni e servizi + 2.2 Investimenti fissi lordi e acquisto di terreni) / Impegni di competenza (Macroaggregati 1.3 Acquisto di beni e servizi + 2.2 Investimenti fissi lordi e acquisto di terreni)	63,51
9.2 Smaltimento debiti commerciali nati negli esercizi precedenti	Pagamenti c/residui (Macroaggregati 1.3 Acquisto di beni e servizi + 2.2 Investimenti fissi lordi e acquisto di terreni) / stock residui al 1° gennaio (Macroaggregati 1.3 Acquisto di beni e servizi + 2.2 Investimenti fissi lordi e acquisto di terreni)	52,16
9.3 Smaltimento debiti verso altre amministrazioni pubbliche nati nell'esercizio	Pagamenti di competenza [Trasferimenti correnti a Amministrazioni Pubbliche (U.1.04.01.00.000) + Trasferimenti di tributi (U.1.05.00.00.000) + Fondi perequativi (U.1.06.00.00.000) + Contributi agli investimenti a Amministrazioni pubbliche (U.2.03.01.00.000) + Altri trasferimenti in conto capitale (U.2.04.01.00.000 + U.2.04.11.00.000 + U.2.04.16.00.000 + U.2.04.21.00.000)] / Impegni di competenza [Trasferimenti correnti a Amministrazioni Pubbliche (U.1.04.01.00.000) + Trasferimenti di tributi (U.1.05.00.00.000) + Fondi perequativi (U.1.06.00.00.000) + Contributi agli investimenti a Amministrazioni pubbliche (U.2.03.01.00.000) + Altri trasferimenti in conto capitale (U.2.04.01.00.000 + U.2.04.11.00.000 + U.2.04.16.00.000 + U.2.04.21.00.000)]	31,27
9.4 Smaltimento debiti verso altre amministrazioni pubbliche nati negli esercizi precedenti	Pagamenti in c/residui [Trasferimenti correnti a Amministrazioni Pubbliche (U.1.04.01.00.000) + Trasferimenti di tributi (U.1.05.00.00.000) + Fondi perequativi (U.1.06.00.00.000) + Contributi agli investimenti a Amministrazioni pubbliche (U.2.03.01.00.000) + Altri trasferimenti in conto capitale (U.2.04.01.00.000 + U.2.04.11.00.000 + U.2.04.16.00.000 + U.2.04.21.00.000)] / stock residui al 1° gennaio [Trasferimenti correnti a Amministrazioni Pubbliche (U.1.04.01.00.000) + Trasferimenti di tributi (U.1.05.00.00.000) + Fondi perequativi (U.1.06.00.00.000) + Contributi agli investimenti a Amministrazioni pubbliche (U.2.03.01.00.000) +	44,86



# Piano degli indicatori di bilancio

COMUNE DI MANFREDONIA

Allegato n. 2/a

## Indicatori sintetici Rendiconto esercizio 2023

TIPOLOGIA INDICATORE	DEFINIZIONE	VALORE INDICATORE
		(dati percentuali) <b>2023</b>
	trasferimenti in conto capitale (U.2.04.01.00.000 + U.2.04.11.00.000 + U.2.04.16.00.000 + U.2.04.21.00.000)]	
9.5 Indicatore annuale di tempestività dei pagamenti(di cui al comma 1, dell'articolo 9, DPCM del 22 settembre 2014)	Giorni effettivi intercorrenti tra la data di scadenza della fattura o richiesta equivalente di pagamento e la data di pagamento ai fornitori moltiplicata per l'importo dovuto, rapportata alla somma degli importi pagati nel periodo di riferimento	64,00
<b>10 Debiti finanziari</b>		
10.1 Incidenza estinzioni anticipate debiti finanziari	Impegni per estinzioni anticipate / Debito da finanziamento al 31 dicembre anno precedente (2)	0,00
10.2 Incidenza estinzioni ordinarie debiti finanziari	(Totale impegni Titolo 4 della spesa – Impegni estinzioni anticipate) / Debito da finanziamento al 31 dicembre anno precedente (2)	7,80
10.3 Sostenibilità debiti finanziari	[Impegni (Totale 1.7 Interessi passivi – Interessi di mora (U.1.07.06.02.000) – Interessi per anticipazioni prestiti (U.1.07.06.04.000) + Titolo 4 della spesa – estinzioni anticipate) – (Accertamenti Entrate categoria E.4.02.06.00.000 Contributi agli investimenti direttamente destinati al rimborso di prestiti da amministrazioni pubbliche) + Trasferimenti in conto capitale per assunzione di debiti dell'amministrazione da parte di amministrazioni pubbliche (E.4.03.01.00.000) + Trasferimenti in conto capitale da parte di amministrazioni pubbliche per cancellazione di debiti dell'amministrazione (E.4.03.04.00.000)] / Accertamenti titoli 1, 2 e 3	8,28
10.4 Indebitamento procapite (in valore assoluto)	Debito di finanziamento al 31/12 (2) / popolazione residente (al 1° gennaio dell'esercizio di riferimento o, se non disponibile, al 1° gennaio dell'ultimo anno disponibile)	729,93
<b>11 Composizione dell'avanzo di amministrazione (4)</b>		
11.1 Incidenza quota libera di parte corrente nell'avanzo	Quota libera di parte corrente dell'avanzo/Avanzo di amministrazione (5)	0,00
11.2 Incidenza quota libera in c/capitale nell'avanzo	Quota libera in conto capitale dell'avanzo/Avanzo di amministrazione (6)	0,00
11.3 Incidenza quota accantonata nell'avanzo	Quota accantonata dell'avanzo/Avanzo di amministrazione (7)	0,00
11.4 Incidenza quota vincolata nell'avanzo	Quota vincolata dell'avanzo/Avanzo di amministrazione	0,00
<b>12 Disavanzo di amministrazione</b>		
12.1 Quota disavanzo ripianato nell'esercizio	Disavanzo di amministrazione esercizio precedente – Disavanzo di amministrazione esercizio in corso / Totale Disavanzo esercizio precedente (3)	65,29
12.2 Incremento del disavanzo rispetto all'esercizio precedente	Disavanzo di amministrazione esercizio in corso – Disavanzo di amministrazione esercizio precedente / Totale Disavanzo esercizio precedente (3)	0,00
12.3 Sostenibilità patrimoniale del disavanzo	Totale disavanzo di amministrazione (3) / Patrimonio netto (1)	8,58
12.4 Sostenibilità disavanzo effettivamente a carico dell'esercizio	Disavanzo iscritto in spesa del conto del bilancio / (Accertamenti dei titoli 1, 2 e 3 delle entrate e trasferimenti in conto capitale per ripiano disavanzi pregressi)	4,96
<b>13 Debiti fuori bilancio</b>		



## Indicatori sintetici Rendiconto esercizio 2023

TIPOLOGIA INDICATORE	DEFINIZIONE	VALORE INDICATORE
		(dati percentuali) <b>2023</b>
13.1 Debiti riconosciuti e finanziati	Importo Debiti fuori bilancio riconosciuti e finanziati / Totale impegni titolo I e titolo II	2,99
13.2 Debiti in corso di riconoscimento	Importo debiti fuori bilancio in corso di riconoscimento/Totale accertamento entrate dei titoli 1, 2 e 3	0,36
13.3 Debiti riconosciuti e in corso di finanziamento	Importo Debiti fuori bilancio riconosciuti e in corso di finanziamento/Totale accertamento entrate dei titoli 1, 2 e 3	0,06
<b>14 Fondo pluriennale vincolato</b>		
14.1 Utilizzo del FPV	(Fondo pluriennale vincolato corrente e capitale iscritto in entrata del bilancio - Quota del fondo pluriennale vincolato corrente e capitale non utilizzata nel corso dell'esercizio e rinviata agli esercizi successivi) / Fondo pluriennale vincolato corrente e capitale iscritto in entrata nel bilancio	100,00
<b>15 Partite di giro e conto terzi</b>		
15.1 Incidenza partite di giro e conto terzi in entrata	Totale accertamenti Entrate per conto terzi e partite di giro / Totale accertamenti primi tre titoli delle entrate (al netto delle operazioni riguardanti la gestione della cassa vincolata)	31,50
15.2 Incidenza partite di giro e conto terzi in uscita	Totale impegni Uscite per conto terzi e partite di giro / Totale impegni del titolo I della spesa (al netto delle operazioni riguardanti la gestione della cassa vincolata)	40,13

(1) Il Patrimonio Netto è pari alla Lettera A) dello stato patrimoniale passivo. Gli enti locali delle Autonomie speciali che adottano il DLgs 118/2011 a decorrere dal 2016 e gli enti locali con popolazione inferiore a 5.000 abitanti elaborano l'indicatore a decorrere dal 2017.

(2) Il debito da finanziamento è pari alla Lettera D1 dello stato patrimoniale passivo. Gli enti locali delle Autonomie speciali che adottano il DLgs 118/2011 a decorrere dal 2016 e gli enti locali con popolazione inferiore a 5.000 abitanti elaborano l'indicatore a decorrere dal 2017.

(3) Indicatore da rappresentare solo in caso di disavanzo di amministrazione. Il disavanzo di amministrazione è pari alla lettera E dell'allegato al rendiconto riguardante il risultato di amministrazione dell'esercizio di riferimento.

(4) Da compilare solo se la voce E, dell'allegato al rendiconto concernente il risultato di amministrazione è positivo o pari a 0.

(5) La quota libera di parte corrente del risultato di amministrazione è pari alla voce E riportata nell'allegato a) al rendiconto. Il risultato di amministrazione è pari alla lettera A del predetto allegato a)

(6) La quota libera in c/capitale del risultato di amministrazione è pari alla voce D riportata nell'allegato a) al rendiconto. Il risultato di amministrazione è pari alla lettera A riportata nel predetto allegato a)

(7) La quota accantonata del risultato di amministrazione è pari alla voce B riportata nell'allegato a) al rendiconto. Il risultato di amministrazione è pari alla lettera A del predetto allegato a).

(8) La quota vincolata del risultato di amministrazione è pari alla voce C riportata nell'allegato a) al rendiconto. Il risultato di amministrazione è pari alla lettera A riportata nel predetto allegato a).

(9) Indicare al numeratore solo la quota del finanziamento destinata alla copertura di investimenti, e al denominatore escludere gli investimenti che, nell'esercizio, sono finanziati dal FPV.



# MODELLO IVA 2024

## Periodo d'imposta 2023

**Informativa sul trattamento dei dati personali ai sensi degli artt. 13 e 14 del Regolamento (UE) 2016/679**

Con questa informativa l'Agenzia delle Entrate spiega come tratta i dati raccolti e quali sono i diritti riconosciuti all'interessato ai sensi del Regolamento (UE) 2016/679, relativo alla protezione delle persone fisiche con riguardo al trattamento dei dati personali e del D.Lgs. 196/2003, in materia di protezione dei dati personali.

### Finalità del trattamento

I dati forniti con questo modello verranno trattati dall'Agenzia delle Entrate per le finalità di liquidazione, accertamento e riscossione delle imposte e per eventuali ulteriori finalità che potranno essere previste da specifiche norme di legge. I dati potranno essere utilizzati al fine di individuare contribuenti con profili di elevato rischio di evasione, di frode o di elusione fiscale, così come previsto dalla normativa in materia.

### Conferimento dei dati

I dati richiesti devono essere forniti obbligatoriamente per potersi avvalere degli effetti delle disposizioni in materia di dichiarazione IVA. L'omissione e/o l'indicazione non veritiera di dati può far incorrere in sanzioni amministrative o, in alcuni casi, penali. L'indicazione del numero di telefono o cellulare, del fax e dell'indirizzo di posta elettronica è facoltativa e consente di ricevere gratuitamente dall'Agenzia delle Entrate informazioni e aggiornamenti su scadenze, novità, adempimenti e servizi offerti.

### Base giuridica

La base giuridica del trattamento è da individuarsi nell'esercizio di pubblici poteri connessi allo svolgimento delle predette attività (liquidazione, accertamento e riscossione) di cui è investita l'Agenzia delle Entrate (art. 6, §1 lett. e) del Regolamento), in base a quanto previsto dalla normativa di settore. Il Decreto del Presidente della Repubblica del 22 luglio 1998, n. 322 stabilisce le modalità per la presentazione delle dichiarazioni relative alle imposte sui redditi, all'imposta regionale sulle attività produttive e all'imposta sul valore aggiunto, ai sensi dell'articolo 3, comma 136, della legge 23 dicembre 1996, n. 662.

### Periodo di conservazione dei dati

I dati saranno conservati fino al 31 dicembre dell'undicesimo anno successivo a quello di presentazione della dichiarazione di riferimento ovvero entro il maggior termine per la definizione di eventuali procedimenti giurisdizionali o per rispondere a richieste da parte dell'Autorità giudiziaria.

### Categorie di destinatari dei dati personali

I suoi dati personali saranno trattati dai soggetti designati dal Titolare quali Responsabili, ovvero dalle persone autorizzate al trattamento dei dati personali che operano sotto l'autorità diretta del Titolare, o del Responsabile. Al di fuori di queste ipotesi, i suoi dati non saranno diffusi, né saranno comunicati a terzi; tuttavia, se necessario, potranno essere comunicati:

- ai soggetti cui la comunicazione dei dati debba essere effettuata in adempimento di un obbligo previsto dalla legge, da un regolamento, da un atto amministrativo generale o dalla normativa comunitaria, ovvero per adempiere ad un ordine dell'Autorità giudiziaria;
- ad altri eventuali soggetti terzi, qualora la comunicazione si dovesse rendere necessaria per la tutela di Agenzia in sede giudiziaria, nel rispetto delle vigenti disposizioni in materia di protezione dei dati personali.

### Trasferimento dati all'estero

Alcuni dati potrebbero essere comunicati, in adempimento di un obbligo previsto dalla legge o sulla base di norme di cooperazione internazionale, a Paesi o a organizzazioni internazionali situati sia all'interno che all'esterno dell'Unione Europea.

### Modalità del trattamento

I dati personali saranno trattati anche con strumenti automatizzati per il tempo strettamente necessario a conseguire gli scopi per cui sono stati raccolti. L'Agenzia delle Entrate attua idonee misure per garantire che i dati forniti vengano trattati in modo adeguato e conforme alle finalità per cui vengono gestiti; l'Agenzia delle Entrate impiega idonee misure di sicurezza, organizzative, tecniche e fisiche, per tutelare le informazioni dall'alterazione, dalla distruzione, dalla perdita, dal furto o dall'utilizzo improprio o illegittimo. Il modello può essere consegnato a soggetti intermediari individuati dalla legge (centri di assistenza, associazioni di categoria e professionisti) che tratteranno i dati esclusivamente per la finalità di trasmissione del modello all'Agenzia delle Entrate. Per la sola attività di trasmissione, gli intermediari assumono la qualifica di "titolare del trattamento" quando i dati entrano nella loro disponibilità e sotto il loro diretto controllo.

### Titolare del trattamento

Titolare del trattamento dei dati personali è l'Agenzia delle Entrate, con sede in Roma, via Giorgione n. 106 - 00147.

### Responsabili del trattamento

L'Agenzia delle Entrate si avvale di Sogei Spa, in qualità di partner tecnologico e metodologico, al quale sono affidate la gestione del sistema informativo dell'Anagrafe tributaria, l'elaborazione e l'aggiornamento degli indici sintetici di affidabilità fiscale nonché le attività di analisi correlate, designata per questo responsabile del trattamento ai sensi dell'art. 28 del Regolamento (UE) 2016/679.

### Responsabile della Protezione dei Dati

Il dato di contatto del Responsabile della Protezione dei Dati dell'Agenzia delle Entrate è: entrate.dpo@agenziaentrate.it per le questioni relative al trattamento dei dati personali.

### Diritti dell'interessato

L'interessato ha il diritto, in qualunque momento, di ottenere la conferma dell'esistenza o meno dei dati forniti anche attraverso la consultazione all'interno della propria area riservata, area Consultazioni del sito web dell'Agenzia delle Entrate.

I diritti previsti dagli artt. 15 e ss. del Regolamento possono essere esercitati alternativamente tramite:

- applicazione web disponibile nell'area riservata del sito dell'Agenzia delle entrate
- apposito form in area libera del sito dell'Agenzia delle entrate che guida l'utente nelle diverse fasi di redazione dell'istanza
- posta ordinaria o raccomandata a/r all'indirizzo Via Giorgione n.106 - 00147 Roma
- posta elettronica certificata all'indirizzo eserciziodiritti@pec.agenziaentrate.it.

Qualora l'interessato ritenga che il trattamento sia avvenuto in modo non conforme al Regolamento e al D.Lgs. 196/2003, potrà rivolgersi al Garante per la Protezione dei dati Personali, ai sensi dell'art. 77 del medesimo Regolamento.

Ulteriori informazioni in ordine ai suoi diritti sulla protezione dei dati personali sono reperibili sul sito web del Garante per la Protezione dei Dati Personali all'indirizzo [www.garanteprivacy.it](http://www.garanteprivacy.it).

### Consenso

L'Agenzia delle Entrate, in quanto soggetto pubblico, non deve acquisire il consenso degli interessati per trattare i loro dati personali. Gli intermediari non devono acquisire il consenso degli interessati per il trattamento dei dati in quanto è previsto dalla legge.

### Modifiche

L'Agenzia delle entrate si riserva il diritto di apportare alla presente informativa, a propria esclusiva discrezione ed in qualunque momento, tutte le modifiche ritenute opportune o rese obbligatorie dalle norme di volta in volta vigenti, dandone adeguata pubblicità nella sezione dedicata del sito internet [www.agenziaentrate.gov.it](http://www.agenziaentrate.gov.it).

**La presente informativa viene data in via generale per tutti i titolari del trattamento sopra indicati.**



8 3 0 0 0 2 9 0 7 1 4

<b>TIPO DI DICHIARAZIONE</b>	Correttiva nei termini <input type="checkbox"/>		Dichiarazione integrativa <input type="checkbox"/>	
<b>DATI DEL CONTRIBUENTE</b>	PARTITA IVA 0 0 1 6 0 0 9 0 7 1 8		Impresa artigiana iscritta all'albo 1 <input type="checkbox"/>	
	Indirizzo di posta elettronica		Amministrazione straordinaria o concordata preventivo 2 <input type="checkbox"/>	
<b>Persone fisiche</b>	Cognome		Nome	
	Data di nascita giorno mese anno		Comune (o Stato estero) di nascita	
<b>Soggetti diversi dalle persone fisiche</b>	Denominazione o ragione sociale		Natura giuridica 5 5	
	COMUNE DI MANFREDONIA			
<b>DICHIARANTE DIVERSO DAL CONTRIBUENTE (rappresentante, curatore, erede ecc.)</b>	Codice fiscale del sottoscrittore		Codice carica	
	Codice fiscale società dichiarante			
	G R N R H L 6 8 D 7 0 L 4 2 5 0		1 4	
	Cognome		Nome	
	GRANDOLFO		RACHELE	
	Data di nascita giorno mese anno		Comune (o Stato estero) di nascita	
	30 04 1968		TRIGGIANO	
	Art. 74 bis <input type="checkbox"/>		Data di nomina giorno mese anno	
	Data di inizio procedura o del decesso del contribuente giorno mese anno		Data di fine procedura giorno mese anno	
			Procedura non ancora terminata <input type="checkbox"/>	
<b>FIRMA DELLA DICHIARAZIONE</b>	Indicare il numero di moduli 0 0 1		Invio avviso telematico controllo automatizzato dichiarazione all'intermediario <input type="checkbox"/>	
	Le caselle relative ai quadri compilati sono poste in calce al quadro VL		Invio altre comunicazioni telematiche all'intermediario <input type="checkbox"/>	
	Situazioni particolari <input type="checkbox"/>		Esonero dall'apposizione del visto di conformità <input type="checkbox"/>	
	Codice		Firma GRANDOLFO RACHELE	
<b>VISTO DI CONFORMITÀ Riservato al C.A.F. o al professionista</b>	Codice fiscale del responsabile del C.A.F.		Codice fiscale del C.A.F.	
	Codice fiscale del professionista		FIRMA DEL RESPONSABILE DEL C.A.F. O DEL PROFESSIONISTA	
			Si rilascia il visto di conformità ai sensi dell'art. 35 del d.lgs. n. 241/1997	
<b>SOTTOSCRIZIONE ORGANO DI CONTROLLO</b>	Soggetto		Codice fiscale	
			FIRMA	
			FIRMA	
	Soggetto		Codice fiscale	
			FIRMA	
			FIRMA	
<b>IMPEGNO ALLA PRESENTAZIONE TELEMATICA</b>	Codice fiscale dell'incaricato		DGNCMN90A07B619N	
	Soggetto che ha predisposto la dichiarazione		2	
<b>Riservato all'incaricato</b>	Ricezione avviso telematico controllo automatizzato dichiarazione <input type="checkbox"/>		Ricezione altre comunicazioni telematiche <input type="checkbox"/>	
	Data dell'impegno giorno mese anno		FIRMA DELL'INCARICATO	
		18 04 2024		
		DI GENNARO CARMINE		

Anno 2024: 000063-01 - COMUNE DI MANFREDONIA



CODICE FISCALE

8 3 0 0 0 2 9 0 7 1 4

**QUADRI VA**  
**INFORMAZIONI SULL'ATTIVITÀ**

Mod. N. 0 1

**QUADRO VA**  
**INFORMAZIONI E DATI**  
**RELATIVI ALL'ATTIVITÀ**

**Sez. 1 - Dati analitici**  
**generali**

<b>Da compilare a cura del soggetto risultante da operazioni straordinarie</b>	
In caso di fusioni, scissioni, ecc. indicare la partita IVA del soggetto fuso, scisso, ecc.	1
Barrare la casella se il soggetto trasformato continua a svolgere l'attività agli effetti dell'IVA	2 <input type="checkbox"/>
<b>VA1 Da compilare a cura del soggetto dante causa nelle ipotesi di operazioni straordinarie</b>	Credito dichiarazione IVA/2023 ceduto
Barrare la casella se il contribuente ha partecipato ad operazioni straordinarie	3 <input type="checkbox"/> 4 ,00
<b>Riservato al soggetto non residente nelle ipotesi di passaggio da rappresentante fiscale a identificazione diretta e viceversa</b>	
Indicare la partita IVA relativa all'istituto in precedenza adottato	5
<b>VA2</b> Indicare il codice dell'attività svolta	CODICE ATTIVITÀ 1 8 4 1 1 1 0
<b>VA3 Riservato ai curatori e ai commissari liquidatori (da compilare soltanto per l'anno di inizio della procedura)</b>	
Barrare la casella se il modulo è relativo all'attività della prima frazione d'anno	1 <input type="checkbox"/>
<b>Riservato alle società di gestione del risparmio (art. 8, d.l. 351/2001)</b>	
<b>VA4</b> Denominazione del fondo	1 Numero Banca d'Italia 2
Partita IVA della società di gestione del risparmio sostituita	3
<b>Terminali per il servizio radiomobile di telecomunicazione con detrazione superiore al 50%</b>	
<b>VA5</b>	Totale imponibile Totale imposta
Acquisti apparecchiature	1 ,00 2 ,00
Servizi di gestione	3 ,00 4 ,00
<b>VA10 Riservato ai soggetti che hanno usufruito di agevolazioni per eventi eccezionali</b>	
Indicare il codice desunto dalla "Tabella eventi eccezionali" delle istruzioni	1 <input type="checkbox"/>
<b>VA11 Gruppo IVA art. 70-bis</b>	
1 <input type="checkbox"/>	
<b>VA12 Riservato all'indicazione di eccedenze di credito di società ex controllanti da garantire</b>	
Eccedenza di credito di gruppo relativa all'anno	1 Importo compensato nell'anno 2023 2 ,00
<b>VA13 Operazioni effettuate nei confronti di condomini</b>	
,00	
<b>VA14 Regime forfetario per le persone fisiche esercenti attività d'impresa, arti e professioni (art. 1, commi da 54 a 89, legge n. 190/2014)</b>	
Barrare la casella se si tratta dell'ultima dichiarazione in regime ordinario IVA	1 <input type="checkbox"/>
<b>VA15 Società di comodo</b>	
1 <input type="checkbox"/>	

**Sez. 2 - Dati**  
**riepilogativi relativi**  
**a tutte le attività**



CODICE FISCALE

8 3 0 0 0 2 9 0 7 1 4

## QUADRO VE

OPERAZIONI ATTIVE  
E DETERMINAZIONE DEL VOLUME D'AFFARI

Mod. N.

0 1

QUADRO VE		1	IMPONIBILE	%	2	IMPOSTA
<b>Sez. 1 - Conferimenti di prodotti agricoli e cessioni da agricoltori esonerati (in caso di superamento di 1/3)</b>	<b>VE1</b> DETERMINAZIONE DEL VOLUME D'AFFARI E DELLA IMPOSTA RELATIVA ALLE OPERAZIONI IMPONIBILI					
	<b>VE2</b>		,00	2		,00
	<b>VE3</b>		,00	4		,00
	<b>VE4</b> Passaggi a cooperative e ad altri soggetti di cui al 2° comma lett. c) art. 34 di beni di cui alla 1ª parte della tabella A allegata al d.P.R. 633/72		,00	6,4		,00
	<b>VE5</b> e cessioni degli stessi beni da parte di agricoltori esonerati che abbiano superato il limite di 1/3 (art. 34 comma 6), distinti per aliquota d'imposta		,00	7		,00
	<b>VE6</b> corrispondente alla percentuale di compensazione, tenendo conto delle variazioni di cui all'art. 26, e relativa imposta		,00	7,3		,00
	<b>VE7</b>		,00	7,5		,00
	<b>VE8</b>		,00	8,3		,00
	<b>VE9</b>		,00	8,5		,00
	<b>VE10</b>		,00	8,8		,00
	<b>VE11</b>		,00	10		,00
<b>Sez. 2 - Operazioni imponibili agricole e operazioni imponibili commerciali o professionali</b>	<b>VE20</b> Operazioni imponibili diverse dalle operazioni di cui alla sezione 1		115.783,00	4		4.631,00
	<b>VE21</b> distinte per aliquota, tenendo conto delle variazioni di cui all'art. 26, e relativa imposta		,00	5		,00
	<b>VE22</b>		33.173,00	10		3.317,00
	<b>VE23</b>		351.514,00	22		77.333,00
<b>Sez. 3 - Totale imponibile e imposta</b>	<b>VE24</b> TOTALI (somma dei righe da VE1 a VE11 e da VE20 a VE23)		500.470,00			85.281,00
	<b>VE25</b> Variazioni e arrotondamenti d'imposta (indicare con il segno +/-)					,00
	<b>VE26</b> TOTALE (VE24 ± VE25)					85.281,00
<b>Sez. 4 - Altre operazioni</b>	Operazioni che concorrono alla formazione del plafond		1			,00
	Esportazioni		2	,00		
	Cessioni intracomunitarie		3	,00		
	Cessioni verso San Marino		4	,00		
	Operazioni assimilate		5	,00		
	<b>VE30</b>					
	<b>VE31</b> Operazioni non imponibili a seguito di dichiarazione di intento					,00
	<b>VE32</b> Altre operazioni non imponibili					,00
	<b>VE33</b> Operazioni esenti					,00
	<b>VE34</b> Operazioni non soggette all'imposta ai sensi degli articoli da 7 a 7-septies					,00
	Operazioni con applicazione del reverse charge		1			,00
	Cessioni di rottami e altri materiali di recupero		2	,00		
	Cessioni di oro e argento puro		3	,00		
	Subappalto nel settore edile		4	,00		
	Cessioni di fabbricati		5	,00		
	Cessioni di telefoni cellulari		6	,00		
	Cessioni di prodotti elettronici		7	,00		
	Prestazioni comparto edile e settori connessi		8	,00		
	Operazioni settore energetico		9	,00		
	<b>VE35</b>					
<b>VE36</b> Operazioni non soggette all'imposta effettuate nei confronti dei terremotati					,00	
Operazioni effettuate nell'anno ma con imposta esigibile in anni successivi		1			,00	
art. 32-bis, decreto-legge n. 83/2012		2	,00			
<b>VE37</b>						
<b>VE38</b> Operazioni effettuate nei confronti dei soggetti di cui all'art. 17-ter					,00	
<b>VE39</b> (meno) Operazioni effettuate in anni precedenti ma con imposta esigibile nel 2023					,00	
<b>VE40</b> (meno) Cessioni di beni ammortizzabili e passaggi interni					,00	
<b>Sez. 5 - Volume d'affari</b>	<b>VE50</b> VOLUME D'AFFARI (somma dei righe VE24, da VE30 a VE38 meno VE39 e VE40)		500.470,00			





CODICE FISCALE

8 3 0 0 0 2 9 0 7 1 4

**QUADRO VF**  
**OPERAZIONI PASSIVE**  
**E IVA AMMESSA IN DETRAZIONE**

Mod. N. 0 1

QUADRO VF		1	IMPONIBILE	%	2	IMPOSTA	
OPERAZIONI PASSIVE E IVA AMMESSA IN DETRAZIONE	VF1						
	VF2		200.819,00	4		8.033,00	
	VF3		85.493,00	5		4.275,00	
	VF4			6,4		,00	
	VF5	Acquisti e importazioni imponibili (esclusi quelli di cui ai righe VF21, VF22 e VF23) distinti per aliquota d'imposta o per percentuale di compensazione, tenendo conto delle variazioni di cui all'art. 26, e relativa imposta			7		,00
	VF6				7,3		,00
	VF7				7,5		,00
	VF8				8,3		,00
	VF9				8,5		,00
	VF10				8,8		,00
	VF11			230.367,00	10		23.037,00
	VF12				12,3		,00
	VF13				22		,00
VF17	Acquisti e importazioni senza pagamento d'imposta, con utilizzo del plafond						,00
VF18	Altri acquisti non imponibili, non soggetti ad imposta e relativi ad alcuni regimi speciali		1				,00
	Acquisti esenti e importazioni non soggette all'imposta		2				,00
VF19	Acquisti da soggetti che si sono avvalsi di regimi agevolativi art. 1, commi da 54 a 89, legge n. 190/2014		1				,00
		2				,00	
VF20	Acquisti e importazioni non soggetti all'imposta effettuati dai terremotati					,00	
VF21	Acquisti e importazioni per i quali la detrazione è esclusa o ridotta (art. 19-bis1)					,00	
VF22	Acquisti e importazioni per i quali non è ammessa la detrazione					,00	
VF23	Acquisti registrati nell'anno ma con detrazione dell'imposta differita ad anni successivi art. 32-bis, decreto-legge n. 83/2012	1				,00	
		2				,00	
VF24	(meno) Acquisti registrati negli anni precedenti ma con imposta esigibile nel 2023					,00	
SEZ. 2 - Totale acquisti e importazioni, totale imposta, acquisti intracomunitari, importazioni e acquisti da San Marino	VF25	TOTALE ACQUISTI E IMPORTAZIONI	516.679,00			35.345,00	
	VF26	Variazioni e arrotondamenti d'imposta (indicare con il segno +/-)				-1,00	
	VF27	TOTALE IMPOSTA SUGLI ACQUISTI E IMPORTAZIONI IMPONIBILI (VF25 colonna 2 ± VF26)				35.344,00	
	VF28	Importazioni	Imponibile		Imposta		
			1	,00	2	,00	
	VF28	Importazioni	Imponibile		Imposta		
			3	,00	4	,00	
	VF28	Acquisti da San Marino	con pagamento IVA		senza pagamento IVA		
			5	,00	6	,00	
	VF29	Ripartizione totale acquisti e importazioni (rigo VF25):					
1		Beni ammortizzabili	2	Beni strumentali non ammortizzabili	3	Beni destinati alla rivendita ovvero alla produzione di beni e servizi	
		,00		,00		516.679,00	
						,00	

Anno 2024: 000063-01 - COMUNE DI MANFREDONIA

**SEZ. 3 - Determinazione dell'IVA ammessa in detrazione**

VF30 METODO UTILIZZATO PER LA DETERMINAZIONE DELL'IVA AMMESSA IN DETRAZIONE	
• agenzie di viaggio	1 <input type="checkbox"/>
• beni usati	2 <input type="checkbox"/>
• operazioni esenti	3 <input type="checkbox"/>
• agriturismo	4 <input type="checkbox"/>
• associazioni operanti in agricoltura	5 <input type="checkbox"/>
• spettacoli viaggianti e contribuenti minori	6 <input type="checkbox"/>
• attività agricole connesse	7 <input type="checkbox"/>
• imprese agricole	8 <input type="checkbox"/>
• enoturismo	9 <input type="checkbox"/>
• oleoturismo	10 <input type="checkbox"/>

**SEZ. 3-A**  
Operazioni esenti

		1 Imponibile	2 Imposta
<b>VF31</b>	Acquisti destinati alle operazioni imponibili occasionali	1 <input type="text" value="0,00"/>	2 <input type="text" value="0,00"/>
<b>VF32</b>	Se per l'anno 2023 sono state effettuate esclusivamente operazioni esenti barrare la casella	1 <input type="checkbox"/>	
<b>VF33</b>	Se per l'anno 2023 ha avuto effetto l'opzione di cui all'art. 36-bis barrare la casella	1 <input type="checkbox"/>	
<b>Dati per il calcolo della percentuale di detrazione</b>			
Operazioni esenti relative all'oro da investimento effettuate dai soggetti di cui all'art. 19, co. 3, lett. d)		Operazioni esenti di cui ai nn. da 1 a 9 dell'art. 10 non rientranti nell'attività propria dell'impresa o accessorie ad operazioni imponibili	Operazioni esenti di cui all'art. 10, n. 27-quinquies
1	<input type="text" value="0,00"/>	2 <input type="text" value="0,00"/>	3 <input type="text" value="0,00"/>
Beni ammortizzabili e passaggi interni esenti		4 <input type="text" value="0,00"/>	
<b>VF34</b>	Operazioni non soggette	Operazioni non soggette di cui all'art 74, co. 1	Operazioni esenti art. 19, co. 3, lett. a-bis) e d-bis)
5	<input type="text" value="0,00"/>	6 <input type="text" value="0,00"/>	7 <input type="text" value="0,00"/>
Operazioni artt. da 7 a 7-septies senza diritto alla detrazione		8 <input type="text" value="0,00"/>	
Percentuale di detrazione (arrotondata all'unità più prossima)		9 <input type="text" value=""/>	
<b>VF35</b>	IVA non assolta sugli acquisti e importazioni indicati al rigo VF17		<input type="text" value="0,00"/>
<b>VF36</b>	IVA detraibile per gli acquisti relativi all'oro effettuati dai soggetti diversi dai produttori e trasformatori ai sensi dell'art. 19, comma 5 bis		<input type="text" value="0,00"/>
<b>VF37</b>	<b>IVA ammessa in detrazione</b>		<input type="text" value="0,00"/>

**SEZ. 3-B**  
Imprese agricole (art.34)

		1 IMPONIBILE	% 2	3 IMPOSTA
<b>VF38</b>	Riservato alle imprese agricole miste - Totale operazioni imponibili diverse	<input type="text" value="0,00"/>		<input type="text" value="0,00"/>
<b>VF39</b>		<input type="text" value="0,00"/>	2	<input type="text" value="0,00"/>
<b>VF40</b>		<input type="text" value="0,00"/>	4	<input type="text" value="0,00"/>
<b>VF41</b>		<input type="text" value="0,00"/>	6,4	<input type="text" value="0,00"/>
<b>VF42</b>		<input type="text" value="0,00"/>	7	<input type="text" value="0,00"/>
<b>VF43</b>	Operazioni imponibili agricole di cui alle sezioni 1 e 2 del quadro VE distinte per percentuale di compensazione, al netto delle variazioni in diminuzione, per la determinazione dell'IVA detraibile forfettariamente	<input type="text" value="0,00"/>	7,3	<input type="text" value="0,00"/>
<b>VF44</b>		<input type="text" value="0,00"/>	7,5	<input type="text" value="0,00"/>
<b>VF45</b>		<input type="text" value="0,00"/>	8,3	<input type="text" value="0,00"/>
<b>VF46</b>		<input type="text" value="0,00"/>	8,5	<input type="text" value="0,00"/>
<b>VF47</b>		<input type="text" value="0,00"/>	8,8	<input type="text" value="0,00"/>
<b>VF48</b>		<input type="text" value="0,00"/>	10	<input type="text" value="0,00"/>
<b>VF49</b>		<input type="text" value="0,00"/>	12,3	<input type="text" value="0,00"/>
<b>VF51</b>	Variazioni e arrotondamenti d'imposta (indicare con il segno +/-)			<input type="text" value="0,00"/>
<b>VF52</b>	<b>TOTALI</b> Somma algebrica dei rigi da VF39 a VF51	<input type="text" value="0,00"/>		<input type="text" value="0,00"/>
<b>VF53</b>	IVA detraibile imputata alle operazioni di cui al rigo VF38			<input type="text" value="0,00"/>
<b>VF54</b>	Importo detraibile per le cessioni, anche intracomunitarie, dei prodotti agricoli di cui all'art.34, primo comma, effettuate ai sensi degli articoli 8, primo comma, 38 quater e 72			<input type="text" value="0,00"/>
<b>VF55</b>	<b>TOTALE IVA ammessa in detrazione (VF52+VF53+VF54)</b>			<input type="text" value="0,00"/>

**SEZ. 3-C**  
Casi particolari

<b>Occasionale effettuazione di operazioni esenti ovvero di operazioni imponibili</b>		
<b>VF60</b>	Se le operazioni esenti effettuate sono occasionali ovvero riguardano esclusivamente operazioni di cui ai nn. da 1 a 9 dell'art.10, non rientranti nell'attività propria dell'impresa o accessorie ad operazioni imponibili barrare la casella <input type="checkbox"/>	
	Se le operazioni imponibili effettuate sono occasionali barrare la casella <input type="checkbox"/>	
<b>VF61</b>	Se sono state effettuate cessioni occasionali di beni usati con l'applicazione del regime del margine (d.l. n. 41/1995) barrare la casella <input type="checkbox"/>	
<b>Riservato alle imprese agricole</b>		
<b>VF62</b>	Operazioni occasionali rientranti nel regime previsto dall'art. 34-bis per le attività agricole connesse	
	1 <input type="text" value="0,00"/>	2 <input type="text" value="0,00"/>

**SEZ. 4**  
IVA ammessa in detrazione

<b>VF70</b>	<b>TOTALE rettifiche</b> (indicare con il segno +/-)	<input type="text" value="0,00"/>
<b>VF71</b>	<b>IVA ammessa in detrazione</b>	<input type="text" value="35.344,00"/>



CODICE FISCALE

8 3 0 0 0 2 9 0 7 1 4

**QUADRI VJ**  
**IMPOSTA RELATIVA A PARTICOLARI TIPOLOGIE DI OPERAZIONI**

Mod. N.

0 1

**QUADRO VJ**  
**DETERMINAZIONE**  
**DELL'IMPOSTA RELATIVA**  
**A PARTICOLARI TIPOLOGIE**  
**DI OPERAZIONI**

	1	IMPONIBILE	2	IMPOSTA
VJ1 Acquisti di beni provenienti dallo Stato Città del Vaticano e dalla Repubblica di San Marino - art. 71, comma 2 - (inclusi acquisti di oro industriale, argento puro e beni di cui all'art. 74, commi 7 e 8)			,00	,00
VJ2 Estrazione di beni da depositi IVA (art. 50-bis, comma 6, d.l. n. 331/1993)			,00	,00
VJ3 Acquisti di beni e servizi da soggetti non residenti ai sensi dell'art. 17, comma 2			,00	,00
VJ4 Operazioni di cui all'art. 74, comma 1, lett. e)			,00	,00
VJ5 Provvigioni corrisposte dalle agenzie di viaggio ai loro intermediari (art. 74-ter, comma 8)			,00	,00
VJ6 Acquisti all'interno di beni di cui all'art. 74, commi 7 e 8			,00	,00
VJ7 Acquisti all'interno di oro industriale e argento puro (art. 17, comma 5)			,00	,00
VJ8 Acquisti di oro da investimento imponibile per opzione (art. 17, comma 5)			,00	,00
VJ9 Acquisti intracomunitari di beni (inclusi acquisti di oro industriale, argento puro e beni di cui all'art. 74, commi 7 e 8)			,00	,00
VJ10 Importazioni di beni di cui all'art. 74, commi 7 e 8 senza pagamento dell'IVA in dogana (art. 70, comma 6)			,00	,00
VJ11 Importazioni di oro industriale e argento puro senza pagamento dell'IVA in dogana (art. 70, comma 5)			,00	,00
VJ12 Acquisti di servizi resi da subappaltatori nel settore edile (art. 17, comma 6, lett. a)			,00	,00
VJ13 Acquisti di fabbricati (art. 17, comma 6, lett. a-bis)			,00	,00
VJ14 Acquisti di telefoni cellulari (art. 17, comma 6, lett. b)			,00	,00
VJ15 Acquisti di prodotti elettronici (art. 17, comma 6, lett. c)			,00	,00
VJ16 Acquisti di servizi del comparto edile e settori connessi (art. 17, comma 6, lett. a-ter)			,00	,00
VJ17 Acquisti di beni e servizi del settore energetico (art. 17, comma 6, lett. d-bis, d-ter e d-quater)			,00	,00
VJ18 Acquisti dei soggetti di cui all'art. 17-ter		516.679,00		35.344,00
VJ19 <b>TOTALE IMPOSTA</b> (somma dei righe da VJ1 a VJ18)				<b>35.344,00</b>



CODICE FISCALE

8 3 0 0 0 2 9 0 7 1 4

**QUADRO VL**  
**LIQUIDAZIONE DELL'IMPOSTA ANNUALE**  
**QUADRI COMPILATI**

Mod. N. 0 1

QUADRO VL		DEBITI		CREDITI														
<b>Sez. 1 - Determinazione dell'IVA dovuta o a credito per il periodo d'imposta</b>	<b>VL1 IVA a debito</b> (somma dei righi VE26 e VJ19)		120.625,00															
	<b>VL2 IVA detraibile</b> (da rigo VF71)			35.344,00														
	<b>VL3 IMPOSTA DOVUTA</b> (VL1 - VL2) ovvero		85.281,00															
	<b>VL4 IMPOSTA A CREDITO</b> (VL2 - VL1)				,00													
<b>Sez. 2 - Credito anno precedente</b>	<b>VL8</b> Credito risultante dalla dichiarazione per il 2022 o credito annuale non trasferibile (*) di cui credito richiesto a rimborso in anni precedenti computabile in detrazione a seguito di diniego dell'ufficio (*) di cui eccedenza dell'ultima dichiarazione del Gruppo IVA cessato o dell'ultimo Prospetto IVA 26 PR della liquidazione IVA di gruppo cessata				,00													
	<b>VL9</b> Credito compensato nel modello F24		,00															
	<b>VL10</b> Eccedenza di credito non trasferibile (*)				,00													
	<b>VL11</b> Crediti art. 8, comma 6-quater, D.P.R. n. 322/98					,00												
		Gruppo IVA (*)				,00												
	<b>VL12</b> Versamenti periodici omessi					,00												
		Gruppo IVA (*)				,00												
	<b>Sez. 3 - Determinazione dell'IVA a debito o a credito relativa a tutte le attività esercitate</b>	<b>VL20</b> Rimborsi infrannuali richiesti (art. 38-bis, comma 2)		,00														
		<b>VL21</b> Ammontare dei crediti trasferiti (*)		,00														
		<b>VL22</b> Credito IVA risultante dai primi 3 trimestri del 2023 compensato nel mod. F24		,00														
		<b>VL23</b> Interessi dovuti per le liquidazioni trimestrali		,00														
		<b>VL24</b> Trasferimenti anno precedente restituiti dalla controllante				,00												
<b>VL25</b> Eccedenza credito anno precedente					,00													
<b>VL26</b> Credito richiesto a rimborso in anni precedenti computabile in detrazione a seguito di diniego dell'ufficio					,00													
<b>VL27</b> Crediti d'imposta utilizzati nelle liquidazioni periodiche e per l'acconto					,00													
<b>VL28</b> Crediti ricevuti da società di gestione del risparmio utilizzati nelle liquidazioni periodiche e per l'acconto					,00													
<b>VL29</b> Versamenti auto UE relativi a cessioni effettuate nell'anno					,00													
<b>VL30</b> Ammontare IVA periodica						85.466,00												
		IVA periodica dovuta	2	85.466,00	3	85.466,00	4	IVA periodica versata a seguito di comunicazione di irregolarità	5	IVA periodica versata a seguito di cartelle di pagamento		,00						
<b>VL31</b> Ammontare dei debiti trasferiti (*)										,00								
<b>VL32</b> IVA A DEBITO ovvero										,00								
<b>VL33</b> IVA A CREDITO										185,00								
<b>VL34</b> Crediti d'imposta utilizzati in sede di dichiarazione annuale										,00								
<b>VL35</b> Crediti ricevuti da società di gestione del risparmio utilizzati in sede di dichiarazione annuale									,00									
<b>VL36</b> Interessi dovuti in sede di dichiarazione annuale			,00															
<b>VL37</b> Credito ceduto da società di gestione del risparmio ai sensi dell'art. 8 del d.l. n. 351/2001			,00															
<b>VL38</b> TOTALE IVA DOVUTA (VL32 - VL34 - VL35 + VL36)			,00															
<b>VL39</b> TOTALE IVA A CREDITO (VL33 - VL37)									185,00									
<b>VL40</b> Versamenti effettuati a seguito di utilizzo in eccesso del credito									,00									
<b>VL41</b>																		
<b>QUADRI COMPILATI</b>		<b>VA</b>	<b>VC</b>	<b>VD</b>	<b>VE</b>	<b>VF</b>	<b>VJ</b>	<b>VH</b>	<b>VM</b>	<b>VK</b>	<b>VN</b>	<b>VL</b>	<b>VP</b>	<b>VQ</b>	<b>VT</b>	<b>VX</b>	<b>VO</b>	<b>VG</b>
		X			X	X	X					X			X	X		

(\*) Le diciture in corsivo riguardano soltanto le società controllanti e controllate che aderiscono alla procedura di liquidazione dell'IVA di gruppo di cui all'art. 73 u.c.



CODICE FISCALE

8 3 0 0 0 2 9 0 7 1 4

**QUADRI VT**  
 SEPARATA INDICAZIONE DELLE OPERAZIONI EFFETTUATE  
 NEI CONFRONTI DI CONSUMATORI FINALI E SOGGETTI IVA
**QUADRO VT**
 SEPARATA INDICAZIONE  
 DELLE OPERAZIONI EFFETTUATE  
 NEI CONFRONTI DI  
 CONSUMATORI FINALI  
 E SOGGETTI IVA

		1		2	
		Totale operazioni imponibili	500.470,00	Totale imposta	85.281,00
<b>VT1</b>	<b>Ripartizione delle operazioni imponibili effettuate nei confronti di consumatori finali e di soggetti titolari di partita IVA</b>	Operazioni imponibili verso consumatori finali	285.873,00	Imposta	38.070,00
		Operazioni imponibili verso soggetti IVA	214.597,00	Imposta	47.211,00
		Operazioni imponibili verso consumatori finali		Imposta	
<b>VT2</b>	Abruzzo	1	,00	2	,00
<b>VT3</b>	Basilicata		,00		,00
<b>VT4</b>	Bolzano		,00		,00
<b>VT5</b>	Calabria		,00		,00
<b>VT6</b>	Campania		,00		,00
<b>VT7</b>	Emilia Romagna		,00		,00
<b>VT8</b>	Friuli Venezia Giulia		,00		,00
<b>VT9</b>	Lazio		,00		,00
<b>VT10</b>	Liguria		,00		,00
<b>VT11</b>	Lombardia		,00		,00
<b>VT12</b>	Marche		,00		,00
<b>VT13</b>	Molise		,00		,00
<b>VT14</b>	Piemonte		,00		,00
<b>VT15</b>	Puglia		285.873,00		38.070,00
<b>VT16</b>	Sardegna		,00		,00
<b>VT17</b>	Sicilia		,00		,00
<b>VT18</b>	Toscana		,00		,00
<b>VT19</b>	Trento		,00		,00
<b>VT20</b>	Umbria		,00		,00
<b>VT21</b>	Valle d'Aosta		,00		,00
<b>VT22</b>	Veneto		,00		,00





**CITTA' DI MANFREDONIA**  
**(Provincia di Foggia)**

**IV Settore "Economico-Finanziario"**

***Elenco indirizzi internet di cui al comma 1, lett. a) dell'art.172 del TUEL***

***Elenco degli indirizzi internet di pubblicazione:***

♣ del rendiconto della gestione, del bilancio consolidato deliberati e relativi al penultimo esercizio antecedente quello cui si riferisce il bilancio di previsione;

<https://www.comune.manfredonia.fg.it/trasparenza/bilancio-preventivo-e-consuntivo/>

♣ dei rendiconti e dei bilanci consolidati delle unioni di comuni di cui il comune fa parte (IL COMUNE DI MANFREDONIA NON FA PARTE DI UNIONI DI COMUNI)

♣ dei soggetti considerati nel gruppo "amministrazione pubblica" di cui al principio applicato del bilancio consolidato allegato al decreto legislativo 23 giugno 2011, n. 118, e successive modificazioni, relativi al penultimo esercizio antecedente quello cui il bilancio si riferisce

<https://www.comune.manfredonia.fg.it/amm-trasparente/bilanci-consolidati/>

I documenti contabili allegati al rendiconto della gestione sono integralmente pubblicati nei siti internet indicati nell'elenco succitato. Per il comune di Manfredonia i dati sono sistematicamente pubblicati nella sezione "amministrazione trasparente" del sito internet del Comune di Manfredonia, raggiungibile dal seguente indirizzo:  
<https://www.comune.manfredonia.fg.it/amm-trasparente/>



CONTO ECONOMICO		Importo 2023	Importo 2022
<b>A) COMPONENTI POSITIVI DELLA GESTIONE</b>			
1	Proventi da tributi	31.397.658,72	27.157.003,59
2	Proventi da fondi perequativi	7.942.301,67	7.556.710,86
3	Proventi da trasferimenti e contributi	15.391.097,73	18.810.115,05
a	Proventi da trasferimenti correnti	12.908.287,67	11.083.177,91
b	Quota annuale di contributi agli investimenti	2.482.810,06	2.410.902,16
c	Contributi agli investimenti	0,00	5.316.034,98
4	Ricavi delle vendite e prestazioni e proventi da servizi pubblici	3.139.659,01	3.281.677,50
a	Proventi derivanti dalla gestione dei beni	1.595.982,68	1.418.106,71
b	Ricavi della vendita di beni	0,00	0,00
c	Ricavi e proventi dalla prestazione di servizi	1.543.676,33	1.863.570,79
5	Variazioni nelle rimanenze di prodotti in corso di lavorazione, etc. (+/-)	0,00	0,00
6	Variazione dei lavori in corso su ordinazione	0,00	0,00
7	Incrementi di immobilizzazioni per lavori interni	0,00	0,00
8	Altri ricavi e proventi diversi	1.650.000,65	2.015.024,95
<b>TOTALE COMPONENTI POSITIVI DELLA GESTIONE (A)</b>		<b>59.520.717,78</b>	<b>58.820.531,95</b>
<b>B) COMPONENTI NEGATIVI DELLA GESTIONE</b>			
9	Acquisto di materie prime e/o beni di consumo	590.419,14	503.037,31
10	Prestazioni di servizi	27.216.642,54	24.131.919,82
11	Utilizzo beni di terzi	327.539,80	205.864,78
12	Trasferimenti e contributi	6.654.666,80	6.991.040,97
a	Trasferimenti correnti	6.654.666,80	6.338.791,43
b	Contributi agli investimenti ad altre Amministrazioni pubb.	0,00	0,00
c	Contributi agli investimenti ad altri soggetti	0,00	652.249,54
13	Personale	7.613.733,89	5.801.423,82
14	Ammortamenti e svalutazioni	4.761.932,39	5.567.198,92
a	Ammortamenti di immobilizzazioni Immateriali	135.606,36	855.632,22
b	Ammortamenti di immobilizzazioni materiali	4.626.326,03	4.711.566,70
c	Altre svalutazioni delle immobilizzazioni	0,00	0,00
d	Svalutazione dei crediti	0,00	0,00
15	Variazioni nelle rimanenze di materie prime e/o beni di consumo (+/-)	0,00	0,00
16	Accantonamenti per rischi	175.026,88	3.992.367,32
17	Altri accantonamenti	822.397,69	1.080.549,18
18	Oneri diversi di gestione	293.988,86	892.057,98
<b>TOTALE COMPONENTI NEGATIVI DELLA GESTIONE (B)</b>		<b>48.456.347,99</b>	<b>49.165.460,10</b>
<b>DIFFERENZA FRA COMP. POSITIVI E NEGATIVI DELLA GESTIONE (A-B)</b>		<b>11.064.369,79</b>	<b>9.655.071,85</b>
<b>C) PROVENTI ED ONERI FINANZIARI</b>			
Proventi finanziari			
19	Proventi da partecipazioni	0,00	0,00
a	da società controllate	0,00	0,00
b	da società partecipate	0,00	0,00
c	da altri soggetti	0,00	0,00
20	Altri proventi finanziari	5.758,83	13,33
<b>Totale proventi finanziari</b>		<b>5.758,83</b>	<b>13,33</b>
Oneri finanziari			
21	Interessi ed altri oneri finanziari	1.656.453,18	1.702.884,27
a	Interessi passivi	1.656.453,18	1.702.884,27
b	Altri oneri finanziari	0,00	0,00
<b>Totale oneri finanziari</b>		<b>1.656.453,18</b>	<b>1.702.884,27</b>
<b>TOTALE PROVENTI ED ONERI FINANZIARI (C)</b>		<b>-1.650.694,35</b>	<b>-1.702.870,94</b>
<b>D) RETTIFICHE DI VALORE ATTIVITA' FINANZIARIE</b>			
22	Rivalutazioni	0,00	256.900,99
23	Svalutazioni	162.256,21	0,00
<b>TOTALE RETTIFICHE (D)</b>		<b>-162.256,21</b>	<b>256.900,99</b>
<b>E) PROVENTI ED ONERI STRAORDINARI</b>			
Proventi straordinari			
24	Proventi straordinari		
a	Proventi da permessi di costruire	420.275,26	501.321,45
b	Proventi da trasferimenti in conto capitale	4.409.949,26	0,00
c	Sopravvenienze attive e insussistenze del passivo	4.163.031,94	2.910.210,96
d	Plusvalenze patrimoniali	0,00	0,00
e	Altri proventi straordinari	6.738.807,03	0,00
<b>Totale proventi straordinari</b>		<b>15.732.063,49</b>	<b>3.411.532,41</b>
Oneri straordinari			
a	Trasferimenti in conto capitale	0,00	0,00
b	Sopravvenienze passive e insussistenze dell'attivo	6.835.823,93	1.071.029,73
c	Minusvalenze patrimoniali	0,00	0,00
d	Altri oneri straordinari	0,00	185.411,47
<b>Totale oneri straordinari</b>		<b>6.835.823,93</b>	<b>1.256.441,20</b>
<b>TOTALE PROVENTI ED ONERI STRAORDINARI (E)</b>		<b>8.896.239,56</b>	<b>2.155.091,21</b>
<b>RISULTATO PRIMA DELLE IMPOSTE (A-B+C+D+E)</b>		<b>18.147.658,79</b>	<b>10.364.193,11</b>
26	Imposte	494.721,04	390.088,90
27	<b>RISULTATO DELL'ESERCIZIO</b>	<b>17.652.937,75</b>	<b>9.974.104,21</b>





# Costi per Missione

COMUNE DI MANFREDONIA

Esercizio: 2023

## PROSPETTO DEI COSTI PER MISSIONE

## PROSPETTO DEI COSTI PER MISSIONE

MISSIONE	COMPONENTI NEGATIVI DELLA GESTIONE															ONERI FINANZIARI		RETTIFICHE DI VALORE ATTIVITA' FINANZIARIE		COMPONENTI ED ONERI STRAORDINARI					IMPOSTE		TOTALE COSTI DI PER MISSIONE				
	Consumi materie prime	Prestazioni di servizi e Trasferimenti e contributi			Utilizzo di beni	Personale	Ammortamenti e svalutazioni				Accantonamenti		Oneri diversi	Totale componenti negativi della gestione	Oneri finanziari	Totale Oneri finanziari	Sval.	Totale rettifiche di valore attività finanziarie	Oneri straordinari				Totale Oneri straordinari	Imposte	Totale Imposte						
		Acquisito di materie prime e/o beni di consumo	Variazioni nelle rimanenze di materie prime e/o beni di consumo	Prestazioni di servizi			Trasferimenti correnti	Quota annuale di contributi agli investimenti ad altre	Contributi agli investimenti ad altri soggetti	Utilizzo beni di terzi	Personale	Ammortamenti immobilizzazioni immateriali							Ammortamenti immobilizzazioni materiali	Altre svalutazioni delle immobilizzazioni	Svalutazione dei crediti	Accantonamento per rischi				Altri accantonamenti		Oneri diversi di gestione	Interessi ed altri oneri finanziari	Svalutazioni	Sopravvenienze passive e in sussistenze
	Imposte				Totale Imposte																										
Missione 1 Servizi istituzionali, generali e di gestione	57.241,15	0,00	5.376.885,92	35.067,40	0,00	0,00	288.336,21	4.851.726,88	135.606,36	4.626.326,03	0,00	0,00	175.026,88	822.397,69	237.211,27	16.605.825,79	257.000,00	257.000,00	162.256,21	162.256,21	6.835.823,93	0,00	0,00	0,00	0,00	0,00	6.835.823,93	328.572,90	328.572,90	24.189.478,83	
Missione 2 Giustizia	1.098,00	0,00	500.892,88	0,00	0,00	0,00	0,00	0,00	0,00	0,00	0,00	0,00	0,00	0,00	0,00	501.990,88	0,00	0,00	0,00	0,00	0,00	0,00	0,00	0,00	0,00	0,00	0,00	0,00	0,00	0,00	501.990,88
Missione 3 Ordine pubblico e sicurezza	98.882,68	0,00	419.003,66	0,00	0,00	0,00	18.008,50	1.279.622,75	0,00	0,00	0,00	0,00	0,00	0,00	15.102,39	1.830.619,98	0,00	0,00	0,00	0,00	0,00	0,00	0,00	0,00	0,00	0,00	0,00	75.591,89	75.591,89	1.906.211,87	
Missione 4 Istruzione e diritto allo studio	109.616,00	0,00	1.615.014,97	545.663,16	0,00	0,00	4.512,40	1.783,40	0,00	0,00	0,00	0,00	0,00	0,00	13.451,50	2.290.041,43	188.000,00	188.000,00	0,00	0,00	0,00	0,00	0,00	0,00	0,00	0,00	0,00	0,00	0,00	0,00	2.478.041,43
Missione 5 Tutela e valorizzazione dei beni e delle attività culturali	11.032,17	0,00	302.855,87	0,00	0,00	0,00	0,00	85.314,87	0,00	0,00	0,00	0,00	0,00	0,00	0,00	379.202,91	0,00	0,00	0,00	0,00	0,00	0,00	0,00	0,00	0,00	0,00	0,00	4.202,00	4.202,00	383.404,91	
Missione 6 Politiche giovanili, sport e tempo libero	16.929,98	0,00	322.019,40	91.452,00	0,00	0,00	0,00	8.358,77	0,00	0,00	0,00	0,00	0,00	0,00	438.760,15	69.000,00	69.000,00	0,00	0,00	0,00	0,00	0,00	0,00	0,00	0,00	0,00	0,00	517,20	517,20	508.277,35	
Missione 7 Turismo	0,00	0,00	8.499,99	0,00	0,00	0,00	12.975,91	0,00	0,00	0,00	0,00	0,00	0,00	0,00	21.475,90	0,00	0,00	0,00	0,00	0,00	0,00	0,00	0,00	0,00	0,00	0,00	0,00	0,00	0,00	21.475,90	
Missione 8 Assetto del territorio ed edilizia abitativa	9.970,80	0,00	42.400,97	0,00	0,00	0,00	1.548,18	380.689,24	0,00	0,00	0,00	0,00	0,00	0,00	22.817,97	457.427,16	52.000,00	52.000,00	0,00	0,00	0,00	0,00	0,00	0,00	0,00	0,00	0,00	25.605,58	25.605,58	535.032,74	
Missione 9 Sviluppo sostenibile e tutela del territorio e dell'ambiente	25.092,21	0,00	11.594.943,12	19.009,20	0,00	0,00	0,00	89.335,58	0,00	0,00	0,00	0,00	0,00	0,00	11.728.380,11	126.080,82	126.080,82	0,00	0,00	0,00	0,00	0,00	0,00	0,00	0,00	0,00	0,00	5.941,75	5.941,75	11.860.402,68	
Missione 10 Trasporti e diritto alla mobilità	249.485,18	0,00	2.995.428,89	8.103,90	0,00	0,00	500,00	197.342,41	0,00	0,00	0,00	0,00	0,00	0,00	5.223,50	3.456.083,88	718.372,36	718.372,36	0,00	0,00	0,00	0,00	0,00	0,00	0,00	0,00	0,00	9.606,54	9.606,54	4.184.062,78	
Missione 11 Soccorso civile	4.666,19	0,00	40.000,00	0,00	0,00	0,00	0,00	0,00	0,00	0,00	0,00	0,00	0,00	0,00	44.666,19	0,00	0,00	0,00	0,00	0,00	0,00	0,00	0,00	0,00	0,00	0,00	0,00	0,00	0,00	44.666,19	
Missione 12 Diritti sociali, politiche sociali e famiglia	2.805,00	0,00	3.220.176,77	5.914.242,58	0,00	0,00	1.500,00	623.520,01	0,00	0,00	0,00	0,00	0,00	0,00	182,23	9.762.426,59	92.000,00	92.000,00	0,00	0,00	0,00	0,00	0,00	0,00	0,00	0,00	0,00	37.259,61	37.259,61	9.891.686,20	
Missione 13 Tutela della salute	0,00	0,00	445.410,00	0,00	0,00	0,00	0,00	0,00	0,00	0,00	0,00	0,00	0,00	0,00	445.410,00	0,00	0,00	0,00	0,00	0,00	0,00	0,00	0,00	0,00	0,00	0,00	0,00	0,00	0,00	445.410,00	
Missione 14 Sviluppo economico e competitività	3.199,78	0,00	62.830,86	18.775,33	0,00	0,00	158,60	79.945,30	0,00	0,00	0,00	0,00	0,00	0,00	164.909,87	55.000,00	55.000,00	0,00	0,00	0,00	0,00	0,00	0,00	0,00	0,00	0,00	4.937,86	4.937,86	224.847,73		
Missione 15 Politiche per il lavoro e la formazione professionale	0,00	0,00	91.000,00	0,00	0,00	0,00	0,00	0,00	0,00	0,00	0,00	0,00	0,00	0,00	91.000,00	0,00	0,00	0,00	0,00	0,00	0,00	0,00	0,00	0,00	0,00	0,00	0,00	0,00	0,00	91.000,00	
Missione 16 Agricoltura, politiche agroalimentari e pesca	400,00	0,00	494,60	22.353,23	0,00	0,00	0,00	36.094,68	0,00	0,00	0,00	0,00	0,00	0,00	59.342,51	0,00	0,00	0,00	0,00	0,00	0,00	0,00	0,00	0,00	0,00	0,00	2.485,71	2.485,71	61.828,22		



# Costi per Missione

COMUNE DI MANFREDONIA

Esercizio: 2023

## PROSPETTO DEI COSTI PER MISSIONE

## PROSPETTO DEI COSTI PER MISSIONE

MISSIONE	COMPONENTI NEGATIVI DELLA GESTIONE														ONERI FINANZIARI		RETTIFICHE DI VALORE ATTIVITA' FINANZIARIE		COMPONENTI ED ONERI STRAORDINARI					IMPOSTE		TOTALE COSTI DI PER MISSIONE			
	Consumi materie prime		Prestazioni di servizi e Trasferimenti e contributi			Utilizzo di beni	Personale	Ammortamenti e svalutazioni				Accantonamenti		Oneri diversi	Totale componenti negativi della gestione	Oneri finanziari	Totale Oneri finanziari	Sval.	Totale rettifiche di valore attività finanziarie	Oneri straordinari				Totale Oneri straordinari	Imposte		Totale Imposte		
	Acquisito di materie prime e/o beni di consumo	Variazioni nelle rimanenze di materie prime e/o beni di consumo	Prestazioni di servizi	Trasferimenti correnti	Quota annuale di contributi agli investimenti ad altre	Contributi agli investimenti ad altri soggetti	Utilizzo beni di terzi	Personale	Ammortamenti immobilizzazioni immateriali	mmortamenti immobilizzazioni materiali	Altre svalutazioni delle immobilizzazioni	Svalutazione dei crediti	Accantonamento per rischi	Altri accantonamenti	Oneri diversi di gestione	Totale componenti negativi della gestione	Interessi ed altri oneri finanziari	Totale Oneri finanziari	Svalutazioni	Totale rettifiche di valore attività finanziarie	Sopravvalenze passive e in sussistenze	Minusvalenze patrimoniali	Trasferimenti in conto capitale	Altri oneri straordinari	Totale Oneri straordinari		Imposte	Totale Imposte	
Missione 17 Energia e diversificazione delle fonti energetiche	0,00	0,00	178.784,64	0,00	0,00	0,00	0,00	0,00	0,00	0,00	0,00	0,00	0,00	0,00	178.784,64	99.000,00	99.000,00	0,00	0,00	0,00	0,00	0,00	0,00	0,00	0,00	0,00	0,00	0,00	277.784,64
Missione 18 Relazioni con le altre autonomie territoriali e locali	0,00	0,00	0,00	0,00	0,00	0,00	0,00	0,00	0,00	0,00	0,00	0,00	0,00	0,00	0,00	0,00	0,00	0,00	0,00	0,00	0,00	0,00	0,00	0,00	0,00	0,00	0,00	0,00	0,00
Missione 19 Relazioni internazionali	0,00	0,00	0,00	0,00	0,00	0,00	0,00	0,00	0,00	0,00	0,00	0,00	0,00	0,00	0,00	0,00	0,00	0,00	0,00	0,00	0,00	0,00	0,00	0,00	0,00	0,00	0,00	0,00	0,00
Missione 20 Fondi e accantonamenti	0,00	0,00	0,00	0,00	0,00	0,00	0,00	0,00	0,00	0,00	0,00	0,00	0,00	0,00	0,00	0,00	0,00	0,00	0,00	0,00	0,00	0,00	0,00	0,00	0,00	0,00	0,00	0,00	0,00
Missione 50 Debito pubblico	0,00	0,00	0,00	0,00	0,00	0,00	0,00	0,00	0,00	0,00	0,00	0,00	0,00	0,00	0,00	0,00	0,00	0,00	0,00	0,00	0,00	0,00	0,00	0,00	0,00	0,00	0,00	0,00	0,00
Missione 60 Anticipazioni finanziarie	0,00	0,00	0,00	0,00	0,00	0,00	0,00	0,00	0,00	0,00	0,00	0,00	0,00	0,00	0,00	0,00	0,00	0,00	0,00	0,00	0,00	0,00	0,00	0,00	0,00	0,00	0,00	0,00	0,00
Missione 99 Servizi per conto terzi	0,00	0,00	0,00	0,00	0,00	0,00	0,00	0,00	0,00	0,00	0,00	0,00	0,00	0,00	0,00	0,00	0,00	0,00	0,00	0,00	0,00	0,00	0,00	0,00	0,00	0,00	0,00	0,00	0,00
<b>TOTALE COSTI/ONERI</b>	590.419,14	0,00	27.216.642,54	6.654.666,80	0,00	0,00	327.539,80	7.613.733,89	135.606,36	4.626.326,03	0,00	0,00	175.026,88	822.397,69	293.988,86	48.456.347,99	1.656.453,18	1.656.453,18	162.256,21	162.256,21	6.835.823,93	0,00	0,00	0,00	6.835.823,93	494.721,04	494.721,04	57.605.602,35	



# Stato Patrimoniale - Attivo

COMUNE DI MANFREDONIA

STATO PATRIMONIALE (ATTIVO)		Importo 2023	Importo 2022
1	<b>A) CREDITI vs.LO STATO ED ALTRE AMMINISTRAZIONI PUBBLICHE PER LA PARTECIPAZIONE AL FONDO DI DOTAZIONE</b>	0,00	0,00
	<b>TOTALE CREDITI vs PARTECIPANTI (A)</b>	0,00	0,00
	<b>B) IMMOBILIZZAZIONI</b>		
I	Immobilizzazioni immateriali		
1	costi di impianto e di ampliamento	0,00	0,00
2	costi di ricerca sviluppo e pubblicità	438.510,91	97.996,72
3	diritti di brevetto ed utilizzazione opere dell'ingegno	42.877,38	0,00
4	concessioni, licenze, marchi e diritti simile	0,00	0,00
5	avviamento	0,00	0,00
6	immobilizzazioni in corso ed acconti	2.813.214,89	2.121.853,62
9	altre	1.713.661,30	1.958.442,86
	<b>Totale immobilizzazioni immateriali</b>	5.008.264,48	4.178.293,20
	Immobilizzazioni materiali (3)		
II 1	Beni demaniali	80.072.125,89	78.752.404,50
1.1	Terreni	4.525.547,37	4.525.599,34
1.2	Fabbricati	16.611.671,27	16.371.582,78
1.3	Infrastrutture	58.934.907,25	57.855.222,38
1.9	Altri beni demaniali	0,00	0,00
III 2	Altre immobilizzazioni materiali (3)	53.332.294,51	52.788.700,84
2.1	Terreni	21.068.559,94	21.068.559,94
a	di cui in leasing finanziario	0,00	0,00
2.2	Fabbricati	31.453.995,05	31.075.572,82
a	di cui in leasing finanziario	0,00	0,00
2.3	Impianti e macchinari	175.081,13	114.860,40
a	di cui in leasing finanziario	0,00	0,00
2.4	Attrezzature industriali e commerciali	46.210,86	46.210,86
2.5	Mezzi di trasporto	401.257,83	401.257,83
2.6	Macchine per ufficio e hardware	14.258,04	14.258,04
2.7	Mobili e arredi	132.138,16	27.187,45
2.8	Infrastrutture	0,00	0,00
2.99	Altri beni materiali	40.793,50	40.793,50
3	Immobilizzazioni in corso ed acconti	25.534.779,34	25.476.443,02
	<b>Totale immobilizzazioni materiali</b>	158.939.199,74	157.017.548,36
IV	Immobilizzazioni Finanziarie (1)		
1	Partecipazioni in	1.644.821,32	1.807.077,53
a	imprese controllate	1.600.002,74	1.762.290,80
b	imprese partecipate	44.818,58	44.786,73
c	altri soggetti	0,00	0,00
2	Crediti verso	0,00	0,00
a	altre amministrazioni pubbliche	0,00	0,00
b	imprese controllate	0,00	0,00
c	imprese partecipate	0,00	0,00
d	altri soggetti	0,00	0,00
3	Altri titoli	0,00	0,00
	<b>Totale immobilizzazioni Finanziarie</b>	1.644.821,32	1.807.077,53
	<b>TOTALE IMMOBILIZZAZIONI (B)</b>	165.592.285,54	163.002.919,09
	<b>C) ATTIVO CIRCOLANTE</b>		
I	Rimanenze	0,00	0,00
	<b>Totale rimanenze</b>	0,00	0,00
II	Crediti (2)		
1	Crediti di natura tributaria	11.283.057,16	4.306.320,27
a	Crediti da tributi destinati al finanziamento della sanità	0,00	0,00
b	Altri crediti da tributi	11.241.098,01	4.157.182,87
c	Crediti da Fondi perequativi	41.959,15	149.137,40
2	Crediti per trasferimenti e contributi	18.174.172,67	17.225.113,99
a	verso amministrazioni pubbliche	17.377.544,20	16.671.196,60
b	imprese controllate	0,00	0,00
c	imprese partecipate	0,00	0,00
d	verso altri soggetti	796.628,47	553.917,39
3	Verso clienti ed utenti	-221.726,96	690.289,72
4	Altri Crediti	2.847.102,46	3.079.318,50
a	verso l'erario	60.475,92	0,00
b	per attività svolta per c/terzi	407.149,49	407.149,49
c	altri	2.379.477,05	2.672.169,01
	<b>Totale crediti</b>	32.082.605,33	25.301.042,48
III	ATTIVITA' FINANZIARIE CHE NON COSTITUISCONO IMMOBILIZZI		
1	partecipazioni	0,00	0,00
2	altri titoli	0,00	0,00
	<b>Totale attività finanziarie che non costituiscono immobilizzi</b>	0,00	0,00
IV	DISPONIBILITA' LIQUIDE		
1	Conto di tesoreria	74.311.618,98	63.910.404,46
a	Istituto tesoriere	74.311.618,98	63.910.404,46
b	presso Banca d'Italia	0,00	0,00
2	Altri depositi bancari e postali	0,00	0,00
3	Denaro e valori in cassa	0,00	0,00
4	Altri conti presso la tesoreria statale intestati all'ente	0,00	0,00
	<b>Totale disponibilità liquide</b>	74.311.618,98	63.910.404,46
	<b>TOTALE ATTIVO CIRCOLANTE (C)</b>	106.394.224,31	89.211.446,94
	<b>D) RATEI E RISCONTI</b>		
1	Ratei attivi	0,00	0,00
2	Risconti attivi	0,00	0,00
	<b>TOTALE RATEI E RISCONTI D)</b>	0,00	0,00
	<b>TOTALE DELL'ATTIVO</b>	271.986.509,85	252.214.366,03



# Stato Patrimoniale - Passivo

COMUNE DI MANFREDONIA

STATO PATRIMONIALE (PASSIVO)		Importo 2023	Importo 2022
<b>A) PATRIMONIO NETTO</b>			
I	Fondo di dotazione	0,00	0,00
II	Riserve	151.407.418,09	151.407.418,09
b	da capitale	12.558.228,70	12.558.228,70
c	da permessi di costruire	18.317.861,95	18.317.861,95
d	riserve indisponibili per beni demaniali e patrimoniali indisponibili e per i beni culturali	120.531.327,44	120.531.327,44
e	altre riserve indisponibili	0,00	0,00
f	altre riserve disponibili	0,00	0,00
III	Risultato economico dell'esercizio	17.652.937,75	9.974.104,21
IV	Risultati economici di esercizi precedenti	-10.157.752,49	-20.131.856,70
V	Riserve negative per beni indisponibili	-84.880.804,33	-84.880.804,33
<b>TOTALE PATRIMONIO NETTO (A)</b>		<b>74.021.799,02</b>	<b>56.368.861,27</b>
<b>B) FONDI PER RISCHI ED ONERI</b>			
1	per trattamento di quiescenza	0,00	0,00
2	per imposte	0,00	0,00
3	altri	36.200.702,26	33.959.110,50
<b>TOTALE FONDI RISCHI ED ONERI (B)</b>		<b>36.200.702,26</b>	<b>33.959.110,50</b>
<b>C) TRATTAMENTO DI FINE RAPPORTO</b>			
<b>TOTALE T.F.R. (C)</b>		<b>0,00</b>	<b>0,00</b>
<b>D) DEBITI (1)</b>			
1	Debiti da finanziamento	36.326.666,96	39.397.738,11
a	prestiti obbligazionari	0,00	0,00
b	v/ altre amministrazioni pubbliche	0,00	0,00
c	verso banche e tesoriere	0,00	0,00
d	verso altri finanziatori	36.326.666,96	39.397.738,11
2	Debiti verso fornitori	17.975.927,21	16.043.659,34
3	Acconti	0,00	0,00
4	Debiti per trasferimenti e contributi	7.110.239,21	9.046.885,70
a	enti finanziati dal servizio sanitario nazionale	0,00	0,00
b	altre amministrazioni pubbliche	630.139,40	2.316.678,38
c	imprese controllate	0,00	0,00
d	imprese partecipate	0,00	0,00
e	altri soggetti	6.480.099,81	6.730.207,32
5	altri debiti	3.521.582,94	3.430.916,08
a	tributari	121.720,31	96.331,75
b	verso istituti di previdenza e sicurezza sociale	355.514,09	360.648,48
c	per attività svolta per c/terzi (2)	286.265,46	0,00
d	altri	2.758.083,08	2.973.935,85
<b>TOTALE DEBITI (D)</b>		<b>64.934.416,32</b>	<b>67.919.199,23</b>
<b>E) RATEI E RISCONTI E CONTRIBUTI AGLI INVESTIMENTI</b>			
I	Ratei passivi	0,00	0,00
II	Risconti passivi	96.829.592,25	93.967.195,04
1	Contributi agli investimenti da amministrazioni pubbliche	96.575.657,83	93.706.749,48
a	da altre amministrazioni pubbliche	95.080.938,90	92.173.704,42
b	da altri soggetti	1.494.718,93	1.533.045,06
2	Concessioni pluriennali	253.934,42	260.445,56
3	Altri risconti passivi	0,00	0,00
<b>TOTALE RATEI E RISCONTI (E)</b>		<b>96.829.592,25</b>	<b>93.967.195,04</b>
<b>TOTALE DEL PASSIVO</b>		<b>271.986.509,85</b>	<b>252.214.366,04</b>
<b>CONTI D'ORDINE</b>			
1)	Impegni su esercizi futuri	2.987.276,91	0,00
2)	beni di terzi in uso	0,00	0,00
3)	beni dati in uso a terzi	0,00	0,00
4)	garanzie prestate a amministrazioni pubbliche	0,00	0,00
5)	garanzie prestate a imprese controllate	0,00	0,00
6)	garanzie prestate a imprese partecipate	0,00	0,00
7)	garanzie prestate a altre imprese	0,00	0,00
<b>TOTALE CONTI D'ORDINE</b>		<b>2.987.276,91</b>	<b>0,00</b>



# COMPOSIZIONE DELL'ACCANTONAMENTO AL FONDO CREDITI DI DUBBIA ESIGIBILITA'\* E AL FONDO SVALUTAZIONE CREDITI

COMUNE DI MANFREDONIA

Esercizio: 2023 - Allegato c) - Fondo crediti di dubbia esigibilità

TIPOLOGIA	DENOMINAZIONE	RESIDUI ATTIVI FORMATISI NELL'ESERCIZIO CUI SI RIFERISCE IL RENDICONTO (a)	RESIDUI ATTIVI DEGLI ESERCIZI PRECEDENTI (b)	TOTALE RESIDUI ATTIVI (c) = (a) + (b)	IMPORTO MINIMO DEL FONDO (d)	FONDO CREDITI DUBBIA ESIGIBILITA' (e)	% di accantonamento al fondo crediti di dubbia esigibilità (f)=(e)/(c)
	<b>ENTRATE CORRENTI DI NATURA TRIBUTARIA, CONTRIBUTIVA E PEREQUATIVA</b>						
1010100	Tipologia 101: Imposte, tasse e proventi assimilati	7.357.866,25	9.570.550,16	16.928.416,41	-	-	-
	di cui accertati per cassa sulla base del principio contabile 3.7	0,00	662.092,41	662.092,41	-	-	-
	Tipologia 101: Imposte, tasse e proventi assimilati non accertati per cassa	7.357.866,25	8.908.457,75	16.266.324,00	12.218.963,37	12.218.963,37	75,12
1010200	Tipologia 102: Tributi destinati al finanziamento della sanità (solo per le Regioni)	0,00	0,00	0,00	-	-	-
	di cui accertati per cassa sulla base del principio contabile 3.7	0,00	0,00	0,00	-	-	-
	Tipologia 102: Tributi destinati al finanziamento della sanità non accertati per cassa	0,00	0,00	0,00	0,00	0,00	0,00
1010300	Tipologia 103: Tributi devoluti e regolati alle autonomie speciali (solo per le Regioni)	0,00	0,00	0,00	-	-	-
	di cui accertati per cassa sulla base del principio contabile 3.7	0,00	0,00	0,00	-	-	-
	Tipologia 103: Tributi devoluti e regolati alle autonomie spec. non accertati per cassa	0,00	0,00	0,00	0,00	0,00	0,00
1010400	Tipologia 104: Compartecipazioni di tributi	0,00	6.968,61	6.968,61	0,00	0,00	0,00
1030100	Tipologia 301: Fondi perequativi da Amministrazioni Centrali	34.990,54	0,00	34.990,54	0,00	0,00	0,00
1030200	Tipologia 302: Fondi perequativi dalla Regione o Provincia autonoma (solo per gli Enti locali)	0,00	0,00	0,00	0,00	0,00	0,00
1000000	<b>TOTALE TITOLO 1</b>	<b>7.392.856,79</b>	<b>9.577.518,77</b>	<b>16.970.375,56</b>	<b>12.218.963,37</b>	<b>12.218.963,37</b>	<b>72,00</b>
	<b>TRASFERIMENTI CORRENTI</b>						
2010100	Tipologia 101: Trasferimenti correnti da Amministrazioni pubbliche	3.967.035,87	1.126.261,11	5.093.296,98	0,00	0,00	0,00
2010200	Tipologia 102: Trasferimenti correnti da Famiglie	0,00	0,00	0,00	0,00	0,00	0,00
2010300	Tipologia 103: Trasferimenti correnti da Imprese	0,00	0,00	0,00	0,00	0,00	0,00
2010400	Tipologia 104: Trasferimenti correnti da Istituzioni Sociali Private	0,00	0,00	0,00	0,00	0,00	0,00
2010500	Tipologia 105: Trasferimenti correnti dall'Unione Europea e dal Resto del Mondo	4.501,88	0,00	4.501,88	-	-	-
	Trasferimenti correnti dall'Unione Europea	4.501,88	0,00	4.501,88	-	-	-
	Trasferimenti correnti dal Resto del Mondo	0,00	0,00	0,00	0,00	0,00	0,00
2000000	<b>TOTALE TITOLO 2</b>	<b>3.971.537,75</b>	<b>1.126.261,11</b>	<b>5.097.798,86</b>	<b>0,00</b>	<b>0,00</b>	<b>0,00</b>



# COMPOSIZIONE DELL'ACCANTONAMENTO AL FONDO CREDITI DI DUBBIA ESIGIBILITA'\* E AL FONDO SVALUTAZIONE CREDITI

COMUNE DI MANFREDONIA

Esercizio: 2023 - Allegato c) - Fondo crediti di dubbia esigibilità

TIPOLOGIA	DENOMINAZIONE	RESIDUI ATTIVI FORMATISI NELL'ESERCIZIO CUI SI RIFERISCE IL RENDICONTO (a)	RESIDUI ATTIVI DEGLI ESERCIZI PRECEDENTI (b)	TOTALE RESIDUI ATTIVI (c) = (a) + (b)	IMPORTO MINIMO DEL FONDO (d)	FONDO CREDITI DUBBIA ESIGIBILITA' (e)	% di accantonamento al fondo crediti di dubbia esigibilità (f) = (e) / (c)
	<b>ENTRATE EXTRATRIBUTARIE</b>						
3010000	Tipologia 100: Vendita di beni e servizi e proventi derivanti dalla gestione dei beni	305.643,46	2.598.636,31	2.904.279,77	2.466.107,41	2.466.107,41	84,91
3020000	Tipologia 200: Proventi derivanti dall'attività di controllo e repressione delle irregolarità e degli illeciti	133.826,26	231.880,30	365.706,56	223.004,89	223.004,89	60,98
3030000	Tipologia 300: Interessi attivi	0,00	0,00	0,00	0,00	0,00	0,00
3040000	Tipologia 400: Altre entrate da redditi da capitale	0,00	0,00	0,00	0,00	0,00	0,00
3050000	Tipologia 500: Rimborsi e altre entrate correnti	337.898,54	1.141.865,85	1.479.764,39	1.301.081,31	1.301.081,31	87,92
3000000	<b>TOTALE TITOLO 3</b>	<b>777.368,26</b>	<b>3.972.382,46</b>	<b>4.749.750,72</b>	<b>3.990.193,61</b>	<b>3.990.193,61</b>	<b>84,01</b>
	<b>ENTRATE IN CONTO CAPITALE</b>						
4010000	Tipologia 100: Tributi in conto capitale	0,00	0,00	0,00	0,00	0,00	0,00
4020000	Tipologia 200: Contributi agli investimenti	625.456,34	12.336.356,78	12.961.813,12	-	-	-
	Contributi agli investimenti da amministrazioni pubbliche	380.247,14	11.460.015,05	11.840.262,19	-	-	-
	Contributi agli investimenti da UE	0,00	0,00	0,00	-	-	-
	<b>Tipologia 200: Contributi agli investimenti al netto dei contributi da PA e da UE</b>	<b>245.209,20</b>	<b>876.341,73</b>	<b>1.121.550,93</b>	<b>0,00</b>	<b>0,00</b>	<b>0,00</b>
4030000	Tipologia 300: Altri trasferimenti in conto capitale	0,00	1.631.706,13	1.631.706,13	-	-	-
	Altri trasferimenti in conto capitale da amministrazioni pubbliche	0,00	1.217.169,11	1.217.169,11	-	-	-
	Altri trasferimenti in conto capitale da UE	0,00	258.998,61	258.998,61	-	-	-
	<b>Altri trasferimenti in conto capitale al netto dei trasferimenti da PA e da UE</b>	<b>0,00</b>	<b>155.538,41</b>	<b>155.538,41</b>	<b>0,00</b>	<b>0,00</b>	<b>0,00</b>
4040000	Tipologia 400: Entrate da alienazione di beni materiali e immateriali	294.744,08	0,00	294.744,08	0,00	0,00	0,00
4050000	Tipologia 500: Altre entrate in conto capitale	0,00	134.523,60	134.523,60	0,00	0,00	0,00
4000000	<b>TOTALE TITOLO 4</b>	<b>920.200,42</b>	<b>14.102.586,51</b>	<b>15.022.786,93</b>	<b>0,00</b>	<b>0,00</b>	<b>0,00</b>
	<b>ENTRATE DA RIDUZIONE DI ATTIVITA' FINANZIARIE</b>						
5010000	Tipologia 100: Alienazione di attività finanziarie	0,00	0,00	0,00	0,00	0,00	0,00
5020000	Tipologia 200: Riscossione crediti di breve termine	0,00	0,00	0,00	0,00	0,00	0,00
5030000	Tipologia 300: Riscossione crediti di medio-lungo termine	0,00	0,00	0,00	0,00	0,00	0,00
5040000	Tipologia 400: Altre entrate per riduzione di attività finanziarie	0,00	0,00	0,00	0,00	0,00	0,00
5000000	<b>TOTALE TITOLO 5</b>	<b>0,00</b>	<b>0,00</b>	<b>0,00</b>	<b>0,00</b>	<b>0,00</b>	<b>0,00</b>
	<b>TOTALE GENERALE</b>	<b>13.061.963,22</b>	<b>28.778.748,85</b>	<b>41.840.712,07</b>	<b>16.209.156,98</b>	<b>16.209.156,98</b>	<b>38,74</b>
	<b>DI CUI FONDO CREDITI DI DUBBIA ESIGIBILITA' IN C/CAPITALE</b>	<b>920.200,42</b>	<b>14.102.586,51</b>	<b>15.022.786,93</b>	<b>0,00</b>	<b>0,00</b>	<b>0,00</b>
	<b>DI CUI FONDO CREDITI DI DUBBIA ESIGIBILITA' DI PARTE CORRENTE</b>	<b>12.141.762,80</b>	<b>14.676.162,34</b>	<b>26.817.925,14</b>	<b>16.209.156,98</b>	<b>16.209.156,98</b>	<b>60,44</b>



# COMPOSIZIONE DELL'ACCANTONAMENTO AL FONDO CREDITI DI DUBBIA ESIGIBILITA'\* E AL FONDO SVALUTAZIONE CREDITI

COMUNE DI MANFREDONIA

Esercizio: 2023 - Allegato c) - Fondo crediti di dubbia esigibilità

CONFRONTO FONDO CREDITI DI DUBBIA ESIGIBILITA' - FONDO SVALUTAZIONE CREDITI	TOTALE CREDITI	FONDO SVALUTAZIONE CREDITI
RESIDUI ATTIVI NEL CONTO DEL BILANCIO TITOLI DA 1 A 5	41.840.712,07	16.209.156,98
CREDITI STRALCIATI DAL CONTO DEL BILANCIO	0,00	0,00
ACCERTAMENTI IMPUTATI AGLI ESERCIZI SUCCESSIVI A QUELLO CUI IL RENDICONTO SI RIFERISCE	0,00	0,00
<b>TOTALE</b>	<b>41.840.712,07</b>	<b>16.209.156,98</b>

\* Il fondo crediti di dubbia esigibilità è un accantonamento del risultato di amministrazione. Non richiedono l'accantonamento a tale fondo: a) i trasferimenti da altre Amministrazioni pubbliche e dall'Unione europea; b) i crediti assistiti da fidejussione; c) le entrate tributarie che, sulla base dei nuovi principi contabili, sono accertate per cassa.

(e) Gli importi della colonna (e) non devono essere inferiori a quelli della colonna (d); se sono superiori le motivazioni della differenza sono indicate nella relazione al rendiconto. Il totale generale della colonna (f) corrisponde all'importo del fondo crediti di dubbia esigibilità accantonato nel risultato di amministrazione.

(g) Indicare il totale generale della colonna c).

(h) Indicare il totale generale della colonna e)

(i) Indicare l'importo complessivo dei crediti stralciati dal conto del bilancio nell'esercizio in corso e negli esercizi precedenti.

(l) corrisponde all'importo della cella (i)

(m) trattasi solo degli accertamenti pluriennali di entrate riguardanti il titolo 5 e gli accertamenti pluriennali derivanti dalla rateizzazione delle entrate dei titoli 1 e 3.

(n) comprende anche l'accantonamento riguardante i crediti del titolo 5



**CITTA' DI MANFREDONIA**

**Prot. n**

**Al Dirigente dei Servizi Finanziari**

**E p.c.**

**Al Segretario generale**

**Al Commissario Straordinario**

**LORO SEDI**

**Oggetto: Rendiconto della gestione 2023. Debiti fuori bilancio e passività latenti. Riscontro**

In riferimento all'oggetto, si comunica quanto segue.

Con deliberazione della giunta comunale n. 207 del 21/11/2022 è stato approvato il Cartellone per la Stagione di prosa 2022-2023, da realizzare in sinergia con il T.P.P. di cui questo Ente è socio, per una spesa complessiva per quota a ripiano pari a € 10.076,80.

Tale spesa, per mero disguido tecnico, non è stata impegnata al 31/12/2022. Tuttavia, la stessa risulta fra i residui passivi – al capitolo 3821 - trasmessi dai Servizi finanziari per la ricognizione sia al 31/12/2022 che al 31/12/2023.

Durante l'anno 2023 il T.P.P. non ha emesso alcuna fattura in merito, né ha sollecitato alcun pagamento. Nell'anno 2024, con nota del 26/01/2024, acquisita al protocollo n. 5400 del 31/01/2024, ha invece comunicato che "alla data del 21/12/23 questo Ente non vanta alcun debito né credito nei confronti del Comune di Manfredonia".

Solo successivamente, con nota del 14/02/2024, acquisita al protocollo comunale n. 8139 del 15/02/2024, il T.P.P. facendo seguito alla nota innanzi citata ha evidenziato che "alla luce degli ulteriori elementi amministrativo-contabili" al 31/12/2023 risulta un credito "per fatture da emettere" pari a € 10.076,80.

Tanto precisato e tenuto conto della nota prot. 8288 del 15/02/2024 a firma del dirigente dei Servizi Finanziari, si ritiene che non vi siano i presupposti normativi per la contestazione del credito vantato dal T.P.P. atteso che la Stagione di prosa 22-23 si è regolarmente svolta.

In assenza di fattura, si reputa, pertanto, che tale spesa possa essere considerata come passività latente.

Infine, per il Settore di competenza, si comunica che non risultano debiti fuori bilancio alla data del 31/12/2023

**Manfredonia,**

**La Dirigente  
(Dott.ssa Maria Sipontina Ciuffreda)**





CITTÀ DI MANFREDONIA  
Il Dirigente OO.PP. e Manutenzione

Prot. n. 15800 /2024

Li, 03.04.2024

Al Dirigente del IV Settore

E p.c.

Al Commissario Straordinario

All'Organo di revisione

SEDE

OGGETTO: Rendiconto 2023. Debiti fuori bilancio e passività potenziali – Richiesta di dati al 31 dicembre 2023 – Riscontro

Con la presente in merito a quanto in oggetto emarginato, da verifiche effettuate si riscontra che per i settori di mia competenza, al 31.12.2023 non sussistono debiti fuori bilancio.

Per quanto riguarda le passività potenziali al 31.12.2023 è stato rilevato un debito nei confronti del Consorzio ASI di Foggia per un importo complessivo di euro 177.687,11

Si resta a disposizione per ogni ulteriore chiarimento.

Distinti saluti

Il Dirigente  
*Ing. Giuseppe DI TULLO*



**CITTA' DI MANFREDONIA**  
**(Provincia di Foggia)**

**IV Settore "Economico-Finanziario"**

Prot. n. 7608

Al Segretario Generale  
anche n.q. di Dirigente dell'Avvocatura

Ai Dirigenti

e, p.c.

Al Commissario straordinario

"

All'Organo di revisione

Loro sedi

OGGETTO:

Rendiconto 2023. Debiti fuori bilancio e passività potenziali- Richiesta di dati al 31 dicembre 2023.

Con la presente, si chiede di trasmettere a questo ufficio, entro e non oltre il 23 febbraio p.v., un elenco degli eventuali debiti fuori bilancio a vostra conoscenza relativi al servizio da Voi diretto, per procedere al loro riconoscimento, previa verifica della necessaria copertura finanziaria, ai sensi dell'art. 194, D. Lgs 18 agosto 2000, n. 267.

A tale scopo si allega alla presente un prospetto per facilitare l'elencazione delle posizioni debitorie conosciute.

Si chiede, inoltre, di trasmettere l'elenco delle passività potenziali al 31.12.2023.

Si prega di procedere con urgenza, rispettando la data sopra indicata, anche in considerazione della prossima scadenza di approvazione del rendiconto di gestione per l'esercizio 2023.

Distinti saluti.

Manfredonia, 13 febbraio 2024

Il Dirigente del Servizio Finanziario  
(d.ssa Maricarmen Distante)

All. :

- prospetto riepilogo debiti fuori bilancio

COMUNE DI MANFREDONIA

Servizio .....

PROSPETTO DI RIEPILOGO DEI DEBITI FUORI BILANCIO

N.	Creditore	Oggetto del debito	Estremi	Tipologia (art. 194, c. 1, lett.)	Natura spesa (CO/IN)	Importo	Responsabile del procedimento

IL DIRIGENTE



CITTA' DI MANFREDONIA  
3° Settore

Prot. n. 7807  
del 15.02.2024

Al Dirigente del IV Settore

SEDE

**OGGETTO:** Debiti fuori bilancio e passività potenziali al 2023. Riscontro.

A riscontro della nota prot. 7608 del 13.02.2024, relativa all'oggetto, si comunica, anche a seguito di interpello degli uffici del settore, che alla data del 31.12.2023, non sussistono debiti fuori bilancio, né passività potenziali e si conferma quanto già comunicato, da ultimo, con nota prot. 1355 del 9 gennaio 2024.

Il Dirigente

Dott. Matteo Ognissanti

**Nota Settore economico finanziario n.7608 del 13/02/2024 - Rendiconto 2023. Debiti fuori bilancio e passività potenziali – Richiesta di dati al 31 dicembre 2023**

dott. M. Ognissanti

Prot. 7807 del 15/02/2024 – “Debiti fuori bilancio e passività potenziali al 2023. Riscontro”

dott.ssa M.S. Ciuffreda

Prot. n. 15558 del 02/04/2024 – “Rendiconto della gestione 2023. Debiti fuori bilancio e passività latenti. Riscontro”

ing. G. Di Tullo

Prot. n. 15800 del 03/04/2024 – “Rendiconto 2023. Debiti fuori bilancio e passività potenziali – Richiesta di dati al 31 dicembre 2023 – Riscontro”

dott. G. Scalzulli

Prot. n. 15802 del 03/04/2024 – “Passività potenziali e debiti fuori bilancio”

dott. T. Gioieni

10/04/2024

**RELAZIONE E NOTA INTEGRATIVA  
AL RENDICONTO DELLA GESTIONE  
2023**

(Art. 11, comma 4, lettera o, D.Lgs.n. 118 del 23/06/2011)

## SOMMARIO

2	Premessa	Pag. 4
3	Criteri di valutazione utilizzati	Pag. 5
4	ANALISI DELLA GESTIONE FINANZIARIA	Pag. 6
4.1	Sintesi del bilancio	Pag. 7
4.2	Elenco delle variazioni	Pag. 10
4.3	Risultato di amministrazione	Pag. 11
4.3.1	Elenco Analitico Risorse Accantonate nel Risultato di amministrazione	Pag. 12
4.3.2	Elenco Analitico Risorse Vincolate nel Risultato di amministrazione	Pag. 13
4.3.3	Elenco Analitico Risorse Destinate agli Investimenti nel Risultato di amministrazione	Pag. 26
4.4	Gli oneri e gli impegni sostenuti derivanti da contratti relativi a strumenti finanziari derivati o da contratti di finanziamento che includono una componente derivata	Pag. 27
4.5	Elenco descrittivo dei beni appartenenti al patrimonio immobiliare	Pag. 28
4.6	Garanzie principali o sussidiarie prestate dall'ente a favore di enti e di altri soggetti	Pag. 33
4.7	Elementi richiesti dall'articolo 2427 e dagli articoli del codice civile, nonché dalle norme di legge e dai documenti sui principi contabili applicabili	Pag. 34
5	ANALISI DELLA COMPETENZA	Pag. 35
5.1	Entrate	Pag. 36
5.1.1	Entrate correnti di natura tributaria, contributiva e perequativa	Pag. 37
5.1.2	Trasferimenti correnti	Pag. 38
5.1.3	Entrate extratributarie	Pag. 39
5.1.4	Entrate in conto capitale	Pag. 42
5.1.5	Entrate da riduzione di attività finanziarie	Pag. 44
5.1.6	Accensione prestiti	Pag. 45
5.1.7	Anticipazioni da istituto tesoriere/cassiere	Pag. 46
5.1.8	Entrate per conto terzi e partite di giro	Pag. 47
5.2	Spese	Pag. 48
5.2.1	Missioni	Pag. 49
5.2.2	Spese correnti	Pag. 53
5.2.3	Spese in conto capitale	Pag. 54
5.2.4	Spese per incremento di attività finanziarie	Pag. 55
5.2.5	Rimborso di prestiti	Pag. 56
5.2.6	Chiusura anticipazioni da istituto tesoriere/cassiere	Pag. 57
5.2.7	Spese per conto terzi e partite di giro	Pag. 58
5.3	Equilibri	Pag. 59
5.3.1	Equilibri bilancio della gestione corrente	Pag. 60
5.3.2	Equilibri bilancio della gestione in conto capitale	Pag. 61
5.3.3	Equilibri bilancio finale	Pag. 62
6	ANALISI DEI RESIDUI	Pag. 63
6.1	Smaltimento residui attivi	Pag. 64
6.2	Formazione residui attivi	Pag. 65
6.3	Smaltimento residui passivi	Pag. 66
6.4	Formazione residui passivi	Pag. 67
7	ASPETTI PATRIMONIALI	Pag. 68
7.1	Conto economico	Pag. 69
7.2	Stato patrimoniale	Pag. 70
7.3	Le società partecipate	Pag. 72
8	ALTRE INFORMAZIONI	Pag. 73
8.1	Situazione di cassa	Pag. 74
8.2	Fondo crediti di dubbia esigibilità	Pag. 75
8.3	Fondo pluriennale vincolato	Pag. 76

8.4	Indicatori di bilancio	Pag. 81
8.4.1	Indicatori sintetici	Pag. 82
8.4.2	Indicatori analitici di entrata	Pag. 87
8.4.3	Indicatori analitici di spesa	Pag. 91
9	CONCLUSIONI	Pag. 98



## 2 Premessa

La relazione sulla gestione è un documento illustrativo della gestione dell'ente, nonché dei fatti di rilievo verificatisi dopo la chiusura dell'esercizio; essa contiene le informazioni utili per una migliore comprensione dei dati contabili, ed è predisposto secondo le modalità previste dall'art. 11, comma 6, del D.Lgs. n. 118/2011.

Il contenuto della relazione ha una valenza di carattere generale. La volontà espressa dal legislatore è chiara e tende a mantenere un costante rapporto dialettico tra il consiglio comunale e la giunta, favorendo così un riscontro sul grado di realizzazione dei programmi originariamente previsti ed espressi, a livello contabile, dall'aggregato che li contiene per omogeneità di funzione, e cioè la Missione. Allo stesso tempo, il consiglio verifica che l'attività di gestione non si sia estesa fino ad alterare il normale equilibrio delle finanze comunali. L'attività di spesa, infatti, non può prescindere dalla reale disponibilità di risorse. In questo contesto si inserisce l'importante norma che prevede l'esposizione al principale organo collegiale di un vero e proprio bilancio di fine esercizio. La possibilità di valutare l'esito finale dell'originaria attività di programmazione non è solo concessa dall'ordinamento degli enti locali, ma anzi, è incentivata.

Il rendiconto della gestione è il documento che dimostra i risultati finali della gestione finanziaria in riferimento al fine autorizzatorio della stessa. Ad esso, in aggiunta alla presente relazione ed ai documenti previsti dai relativi ordinamenti contabili, sono allegati:

- il prospetto dimostrativo del risultato di amministrazione;
- il prospetto concernente la composizione, per missioni e programmi, del fondo pluriennale vincolato;
- il prospetto concernente la composizione del fondo crediti di dubbia esigibilità;
- il prospetto degli accertamenti per titoli, tipologie e categorie;
- il prospetto degli impegni per missioni, programmi e macroaggregati;
- la tabella dimostrativa degli accertamenti assunti nell'esercizio in corso e negli esercizi precedenti imputati agli esercizi successivi;
- la tabella dimostrativa degli impegni assunti nell'esercizio in corso e negli esercizi precedenti imputati agli esercizi successivi;
- il prospetto rappresentativo dei costi sostenuti per missione;
- il prospetto delle spese sostenute per l'utilizzo di contributi e trasferimenti da parte di organismi comunitari e internazionali;
- il prospetto delle spese sostenute per lo svolgimento delle funzioni delegate dalle regioni;
- il prospetto dei dati SIOPE;
- l'elenco dei residui attivi e passivi provenienti dagli esercizi anteriori a quello di competenza, distintamente per esercizio di provenienza e per capitolo;
- l'elenco dei crediti inesigibili, stralciati dal conto del bilancio, sino al compimento dei termini di prescrizione;
- la relazione sulla gestione dell'organo esecutivo redatta secondo le modalità previste dal comma 6;
- la relazione del collegio dei revisori dei conti.

Si precisa che l'esercizio finanziario è stato caratterizzato dalle dimissioni rassegnate da n. 13 Consiglieri comunali dalle rispettive cariche elettive e comunicate dal Segretario generale del Comune di Manfredonia con nota n. 51660 del 27.10.2023 alla Prefettura di Foggia.

Con decreto del 30.10.2023 il Prefetto della Provincia di Foggia ha decretato la sospensione del Consiglio comunale e ha nominato il Vice Prefetto Vicario dott.ssa Rachele Grandolfo Commissario Prefettizio per la provvisoria gestione dell'Ente con i poteri del Sindaco, della Giunta e del Consiglio comunale.

Con Decreto del Presidente della Repubblica del 13.11.2023, di scioglimento del Consiglio Comunale ai sensi dell'art. 141, comma 1, lett. b) n. 3 del decreto legislativo 18 agosto 2000 n. 267, è stato nominato contestualmente a Commissario Straordinario del Comune di Manfredonia, il Viceprefetto della Provincia di Foggia, dott.ssa Rachele Grandolfo.

### 3 Criteri di valutazione utilizzati

I documenti del sistema di bilancio, relativi al Rendiconto e sottoposti all'approvazione dell'organo deliberante, sono stati predisposti attenendosi alle regole stabilite dal complesso articolato dei Principi contabili generali introdotti con le "disposizioni in materia di armonizzazione dei sistemi contabili e degli schemi di bilancio" (D.Lgs.118/11). Si è pertanto operato secondo questi presupposti ed agendo con la diligenza tecnica richiesta, e questo, sia per quanto riguarda il contenuto che la forma dei modelli o delle relazioni previste dall'importante adempimento.

L'ente, inoltre, in presenza di deroghe ai principi o ai modelli contabili di riferimento previsti a regime, ha operato nel rispetto di quanto previsto delle "Disposizioni integrative e correttive del decreto legislativo 23 giugno 2011, n.118" ( D.Lgs.126/14). In particolare, in considerazione dal fatto che "(..) le amministrazioni pubbliche (..) conformano la propria gestione ai principi contabili generali (..)" (D.Lgs.118/2011, art.3/1), si precisa quanto segue:

- la redazione dei documenti di rendiconto è stata formulata applicando principi contabili indipendenti e imparziali verso tutti i destinatari. Si è pertanto cercato di privilegiare l'applicazione di metodologie di valutazione e stima il più oggettive e neutrali possibili (rispetto del principio n.13 - Neutralità e imparzialità);
- - il sistema di bilancio, relativamente ai documenti di consuntivo, dovendo assolvere ad una funzione informativa nei confronti degli utilizzatori dei documenti contabili, è stato formulato in modo da rendere effettiva tale funzione, assicurando così ai cittadini ed ai diversi organismi sociali e di partecipazione la conoscenza dei contenuti caratteristici del rendiconto. I dati e le informazioni riportate nella presente relazione sono esposti in una modalità tale da favorire la loro diffusione su Internet o per mezzo di altri strumenti di divulgazione (rispetto del principio n.14 - Pubblicità);
- il consuntivo, come i documenti di rendiconto dell'attività di programmazione ad esso collegati, sono stati predisposti seguendo dei criteri di imputazione ed esposizione che hanno privilegiato, in presenza di eventuali dubbi o ambiguità interpretative, il contenuto sostanziale del fenomeno finanziario o economico sottostante piuttosto che l'aspetto puramente formale (rispetto del principio n.18 - Prevalenza della sostanza sulla forma).

# ANALISI DELLA GESTIONE FINANZIARIA

## 4.1 Sintesi del bilancio

Gli stanziamenti del bilancio, avendo carattere autorizzatorio ed identificando il limite per l'assunzione degli impegni durante la gestione, sono stati dimensionati in modo da garantire l'imputazione delle obbligazioni, sia attive che passive, nei rispettivi esercizi.

La situazione di iniziale equilibrio tra entrate e uscite è stata oggetto di un costante monitoraggio tecnico in modo da garantire che, durante la gestione e nelle variazioni di bilancio, vengano conservati gli equilibri di bilancio e mantenuta la copertura delle spese correnti e il finanziamento degli investimenti.

I prospetti riportano la situazione complessiva di equilibrio ed evidenziano il pareggio nella competenza.

### **Previsioni definitive e accertamenti di entrata**

Le operazioni di chiusura del rendiconto sono state precedute da una rigorosa valutazione dei flussi finanziari e integrate, in casi particolari, anche da considerazioni di tipo economico. Sono state prese in considerazione le operazioni svolte nel periodo di riferimento cercando di evitare che i criteri di valutazione e di stima potessero portare a sottovalutazioni e sopravvalutazioni delle singole poste. Il procedimento di accertamento delle entrate e di stesura dei relativi modelli obbligatori si è concretizzato nel rispetto formale e sostanziale delle norme che disciplinano la redazione dei documenti contabili.

Il riscontro sulle entrate, oggetto di accertamento in conto competenza, ha comportato la verifica sulla presenza di tutti gli elementi identificativi, come la ragione del credito, il titolo giuridico che lo supporta, il soggetto debitore, l'ammontare del credito con la relativa scadenza, mentre gli uffici competenti spetta l'obbligo di conservare la relativa documentazione giustificativa.

In linea di massima e salvo specifiche deroghe previste dalla legge o dai principi, l'iscrizione della posta contabile nel bilancio è avvenuta rispettando il criterio della scadenza del credito, dato che l'accertamento delle entrate è effettuato nell'anno in cui sorge l'obbligazione attiva con imputazione contabile all'esercizio in cui viene a scadere.

### **Previsioni definitive e impegni di spesa**

Le operazioni di chiusura contabile delle uscite di bilancio, al pari di quelle relative alle entrate, sono state precedute dalla valutazione dei flussi finanziari che si sono manifestati nell'esercizio, talvolta integrata anche da considerazioni di tipo economico. Sono state prese in esame solo le operazioni svolte nel periodo di riferimento cercando di evitare che i criteri di valutazione e stima adottati potessero portare a sottovalutazione e sopravvalutazione delle singole poste.

Il procedimento di attribuzione della spesa e di stesura dei relativi modelli obbligatori si è concretizzato nel rispetto formale e sostanziale delle norme che disciplinano la redazione dei documenti contabili mentre i documenti riportano i dati con una classificazione che ne agevole la consultazione.

Il riscontro sulle uscite, oggetto di impegno in conto competenza, ha comportato la verifica sulla presenza di tutti gli elementi identificativi, come la ragione del debito, l'indicazione della somma da pagare, il soggetto creditore, la scadenza dell'obbligazione e la specificazione del vincolo costituito sullo stanziamento di bilancio, mentre agli uffici competenti spetta l'obbligo di conservare la relativa documentazione giustificativa.

ENTRATE					
DESCRIZIONE	PREVISIONI INIZIALI	VARIAZIONI	PREVISIONI DEFINITIVE	% VAR.	ACCERTAMENTI
Avanzo di amministrazione	181.320,96	8.950.156,60	9.131.477,56	4.936,08	
Fondo pluriennale vincolato	583.126,20	2.000.867,58	2.583.993,78	343,13	
<b>Titolo 1</b>					
Entrate correnti di natura tributaria, contributiva e perequativa	40.662.764,76	360.497,82	41.023.262,58	0,89	39.339.960,39
<b>Titolo 2</b>					
Trasferimenti correnti	21.009.810,41	4.914.651,54	25.924.461,95	23,39	12.908.287,67
<b>Titolo 3</b>					
Entrate extratributarie	7.258.481,87	499.729,92	7.758.211,79	6,88	4.880.250,01
<b>Titolo 4</b>					
Entrate in conto capitale	88.141.532,52	14.401.442,88	102.542.975,40	16,34	6.280.820,46
<b>Titolo 5</b>					
Entrate da riduzione di attivita' finanziarie	0,00	0,00	0,00	0,00	0,00
<b>Titolo 6</b>					
Accensione prestiti	0,00	0,00	0,00	0,00	0,00
<b>Titolo 7</b>					
Anticipazioni da istituto tesoriere/cassiere	35.000.000,00	0,00	35.000.000,00	0,00	0,00
<b>Titolo 9</b>					
Entrate per conto terzi e partite di giro	60.959.000,00	16.580.000,00	77.539.000,00	27,20	30.628.607,38
<b>TOTALE ENTRATE</b>	<b>253.796.036,72</b>	<b>47.707.346,34</b>	<b>301.503.383,06</b>	<b>18,80</b>	<b>94.037.925,91</b>

SPESE					
DESCRIZIONE	PREVISIONI INIZIALI	VARIAZIONI	PREVISIONI DEFINITIVE	% VAR.	IMPEGNI
Disavanzo di amministrazione	2.834.428,64	0,00	2.834.428,64	0,00	
<b>Titolo 1</b>					
Spese correnti	63.541.878,28	11.792.847,58	75.334.725,86	18,56	44.848.165,25
<b>Titolo 2</b>					
Spese in conto capitale	86.484.733,34	19.313.498,76	105.798.232,10	22,33	2.485.156,36
<b>Titolo 3</b>					
Spese per incremento di attività finanziarie	150.000,00	21.000,00	171.000,00	14,00	21.000,00
<b>Titolo 4</b>					
Rimborso di prestiti	4.825.996,46	0,00	4.825.996,46	0,00	3.071.071,15
<b>Titolo 5</b>					
Chiusura Anticipazioni da istituto tesoriere/cassiere	35.000.000,00	0,00	35.000.000,00	0,00	0,00
<b>Titolo 7</b>					
Spese per conto terzi e partite di giro	60.959.000,00	16.580.000,00	77.539.000,00	27,20	30.628.607,38
<b>TOTALE SPESE</b>	<b>253.796.036,72</b>	<b>47.707.346,34</b>	<b>301.503.383,06</b>	<b>18,80</b>	<b>81.054.000,14</b>

## 4.2 Elenco delle variazioni

Nel corso dell'esercizio finanziario 2022 sono state effettuate le seguenti variazioni di bilancio:

Variazioni di Bilancio	
Delibera di Giunta n. 21 del 03/02/2023	Prelevamento dal fondo di riserva per interventi somma urgenza scuola mozzillo
Delibera di Giunta n. 58 del 06/04/2023	APPROVAZIONE PIANO ESECUTIVO DI GESTIONE PER GLI ANNI 2023/2025
Delibera di Giunta n. 65 del 24/04/2023	Riaccertamento ordinario dei residui attivi e passivi al 31.12.2022
Delibera di Giunta n. 62 del 24/04/2023	1^ variazione al Bilancio 2023-2025 art. 175 comma 4 D. Lgs 267/2000
Delibera di Consiglio n. 38 del 18/05/2023	Variazione al Bilancio 2023-2025 annualità 2023
Delibera di Giunta n. 88 del 26/05/2023	Variazione di Bilancio 2023-2025 annualità 2023 - art. 175 co4 D.Lgs 267/2000
Delibera di Consiglio n. 46 del 04/07/2023	Variazione al Bilancio di Previsione 2023-2025 - annualità 2023
Delibera di Giunta n. 119 del 11/07/2023	Delib. G.C. con poteri CC Restituzione incr. indennità amministratori comunali
Delibera di Consiglio n. 52 del 31/07/2023	Riconoscimento debito fuori bilancio ex art. 194 c. 1 lett. a) D. Lgs 267/2000 presente nel Piano di riequilibrio. variazione al Bilancio per app.ne quota accantonata f.do rischi spese legali sentenza 9491/2022 e ord. assegnaz. 807/2022.
Delibera di Consiglio n. 53 del 31/07/2023	Riconoscimento debito fuori bilancio ex art. 194 c. 1 lett. a) D. Lgs 267/2000 presente nel Piano di riequilibrio. giudizio Avv. Spinapolice Giovanni e Spinapolice Walter sentenza esecutiva n. 2601/2022 trib. FG
Delibera di Consiglio n. 67 del 31/07/2023	Assestamento Generale di Bilancio 2023-2025 e salvaguardia equilibri
Delibera di Consiglio n. 70 del 10/08/2023	Variazione al Bilancio 2023-2025. Annualità 2023 e 2024
Atto di Determinazione - Settore 4° N.C. n. 1273 del 15/09/2023	variazione ai sensi art. 175, c. 5quater , lett. e)
Atto di Determinazione - Settore 4° N.C. n. 1488 del 20/10/2023	Variazione di Bilancio, ai sensi art. 175 c. 5quater lett. a) del Tuel per pagamento verbali di accertamento della sezione regionale di vigilanza ambientale
Delibera Commissario Prefettizio con poteri Giunta n. 1 del 31/10/2023	Variazione al Bilancio 2023-2025 - annualità 2023 e 2024, ai sensi art. 175 c. 4 del d. Lgs 267/2000
Delibera Commissario Prefettizio con i poteri del Consiglio n. 1 del 09/11/2023	Variazione al Bilancio di Previsione 2023-2025 - annualità 2023
Delibera Commissario Prefettizio con i poteri del Consiglio n. 2 del 21/11/2023	ART. 175 DEL D.LGS. N. 267/2000 COMMA 3, COME MODIFICATO DALD.LGS. N. 118/2011, VARIAZIONE AL BILANCIO DI PREVISIONE 2023-2025
Delibera Commissario straordinario - Giunta n. 22 del 30/11/2023	Prelievo dal fondo di riserva per recinzione Miramare
Delibera Commissario straordinario - Consiglio n. 8 del 30/11/2023	VARIAZIONE AL BILANCIO 2023-2025 (ann. 2023+2024+2025)
Atto di Determinazione - Settore 4° N.C. n. 1870 del 06/12/2023	Variazione ai sensi art. 175 c.5quater lett. e)
Delibera Commissario straordinario - Giunta n. 38 del 21/12/2023	Variazione di cassa art. 175 comma 5bis lett. d) D. lgs 267/2000
Delibera Commissario straordinario - Consiglio n. 22 del 22/12/2023	Riconoscimento debito fuori bilancio giudizio Impredil in liquidazione -sentenza esecutiva ex art. 429 del CpC n. 1285/2023 del 9/5/2023 trib. di Foggia
Atto di Determinazione - Settore 4° N.C. n. 2051 del 28/12/2023	Fondo risorse decentrate produttività anno 2023 comparto. Costituzione FPV
Delibera Commissario straordinario - Giunta n. 36 del 10/04/2024	Riaccertamento ordinario dei residui attivi e passivi

### 4.3 Risultato di amministrazione

Il risultato di amministrazione è stato calcolato e poi scomposto nelle singole componenti (fondi accantonati, vincolati, destinati agli investimenti, non vincolati), e questo al fine di conservare l'eventuale vincolo di destinazione dei singoli elementi costituenti. Il margine di azione nell'utilizzare il risultato di amministrazione dell'esercizio precedente, infatti, dipende proprio da questi fattori.

Per quanto riguarda la scomposizione del risultato nelle componenti elementari, la quota di avanzo accantonata è costituita da economie sugli alle eventuali passività potenziali (fondi spese e fondi rischi).

La quota vincolata è invece prodotta dalle economie su spese finanziate da entrate con obbligo di destinazione imposto dalla legge o dai principi contabili, su spese finanziate da mutui e prestiti contratti per la copertura di specifici investimenti, da economie di uscita su capitoli coperti da trasferimenti concessi per finanziare interventi con destinazione specifica, ed infine, da spese finanziate con entrate straordinarie su cui è stato attribuito un vincolo su libera scelta dell'ente.

Per quanto riguarda il procedimento seguito per la stesura del rendiconto, si è proceduto a determinare il valore contabile del risultato di amministrazione applicando valutazioni prudenziali sulla scorta dei dati contabili al momento esistenti, compatibilmente con il rispetto delle norme di riferimento.

Di seguito la composizione sintetica del risultato di amministrazione

<b>EVOLUZIONE DEL RISULTATO DI AMMINISTRAZIONE</b>	<b>2021</b>	<b>2022</b>	<b>2023</b>
<b>RISULTATO DI AMMINISTRAZIONE</b>	<b>51.856.350,29</b>	<b>75.132.308,34</b>	<b>85.040.158,99</b>
di cui			
parte accantonata	43.842.897,88	53.488.220,12	48.262.175,59
parte vincolata	27.365.931,99	35.570.397,60	41.333.433,27
parte destinata a investimenti	0,00	0,00	0,00
parte disponibile	-19.352.479,58	-13.926.309,38	-4.555.449,87

<b>PARTE VINCOLATA</b>	<b>2023</b>
Vincoli derivanti da leggi e dai principi contabili	2.573.224,96
Vincoli derivanti da trasferimenti	33.789.607,99
Vincoli derivanti dalla contrazione di mutui	1.907.737,34
Vincoli formalmente attribuiti dall'ente	3.050.120,50
Altri vincoli	12.742,48
<b>Totale parte vincolata</b>	<b>41.333.433,27</b>

<b>PARTE ACCANTONATA</b>	<b>2023</b>
Fondo crediti di dubbia esigibilità	16.209.156,98
Fondo anticipazioni liquidità	2.210.618,24
Fondo perdite società partecipate	39.824,84
Fondo contenzioso	5.234.733,07
Altri accantonamenti	24.567.842,46
<b>Totale parte accantonata</b>	<b>48.262.175,59</b>



### 4.3.1 Elenco Analitico Risorse Accantonate nel Risultato di amministrazione

La quota accantonata del risultato di amministrazione ammonta a euro **48.262.175,59** ed è costituita da:

CAPITOLO DI SPESA		Risorse accantonate stanziare nella spesa del bilancio dell'esercizio 2023	Risorse accantonate nel risultato di amministrazione al 31/12/2023
<b>Altri accantonamenti</b>			
2023 9999999	DBF dichiarati al 31.12.2021	0,00	11.034,73
2023 1106	Fondo garanzia debiti commerciali	522.397,69	947.664,22
2023 511	Fondo maggiori spese per nuovi contratti dipendenti	300.000,00	880.000,00
2023 9990003	Fondo Passività Potenziali	0,00	5.461.439,38
2023 9990004	Fondo Debiti fuori bilancio	0,00	4.172.869,46
2023 9990005	FONDO DI ROTAZIONE ai sensi 243 TER	0,00	12.312.000,00
2023 9990006	Fondo quote pregresse	0,00	125.932,26
2023 9990007	Fondo compensi professionali avvocatura comunale	0,00	61.784,00
2023 1109	fondo arretrati per peo ( anni 2020-2021-2022)	0,00	147.532,00
2023 1891	Spese notifiche Concessionario entrate C&C Srl	0,00	0,00
2023 1599	Fondo maggiori costi energia	0,00	0,00
1000000	QUOTA FAL LIBERATA IN CORSO DI ESERCIZIO	0,00	183.977,32
2023 10120102	DEBITI FUORI BILANCIO E PASSIVITA' POTENZIALI ANNO 2023	0,00	202.987,11
7245	Fondo accantonamento contratto d'area	0,00	60.621,98
<b>Totale Altri accantonamenti</b>		<b>822.397,69</b>	<b>24.567.842,46</b>
<b>Fondo anticipazioni liquidità</b>			
2023 9990002	FAL	0,00	2.210.618,24
2023 1	FONDO ANTICIPAZIONE DI LIQUIDITA	0,00	0,00
<b>Totale Fondo anticipazioni liquidità</b>		<b>0,00</b>	<b>2.210.618,24</b>
<b>Fondo contenzioso</b>			
2023 2585	Fondo rischi spese legali	135.240,04	5.234.733,07
<b>Totale Fondo contenzioso</b>		<b>135.240,04</b>	<b>5.234.733,07</b>
<b>Fondo crediti dubbia esigibilità</b>			
2023 1573	Fondo crediti di dubbia e difficile esazione	0,00	16.209.156,98
<b>Totale Fondo crediti dubbia esigibilità</b>		<b>0,00</b>	<b>16.209.156,98</b>
<b>Fondo di garanzia debiti commerciali</b>			
		0,00	0,00
<b>Totale Fondo di garanzia debiti commerciali</b>		<b>0,00</b>	<b>0,00</b>
<b>Fondo perdite società partecipate</b>			
2023 9990001	Fondo Partecipate	39.786,84	39.824,84
<b>Totale Fondo perdite società partecipate</b>		<b>39.786,84</b>	<b>39.824,84</b>
<b>Totale</b>		<b>997.424,57</b>	<b>48.262.175,59</b>

#### **4.3.2 Elenco Analitico Risorse Vincolate nel Risultato di amministrazione**

La quota vincolata del risultato di amministrazione ammonta a euro **41.333.433,27** ed è costituita da:

CAPITOLO DI ENTRATA		CAPITOLO DI SPESA		Risorse vincolate nel bilancio al 31/12/2023 *	Risorse vincolate nel risultato di amministrazione al 31/12/2023 *
<b>Altri vincoli</b>					
2022 817	Sanzioni servizio raccolta rifiuti (Cap. S. 4761)	2022 4761	Spese diverse (Cap. E. 817)	0,00	3.833,80
2023 785	Contrib. da imprese "Manfredonia dona ora" emergenza Covid19 (Cap. S.5399)	2023 5399	"Manfredonia dona ora" emergenza Covid19 (Capp. E 783 - 785)	0,00	8.908,68
<b>Totale Altri vincoli (I/5)</b>				0,00	12.742,48
<b>Vincoli da leggi e principi contabili</b>					
2020 1760	2020/1760 Proventi oneri di urbanizzazione (Capp S. 2050-3000-3140-3220-4250-6473)	2020 605	.	0,00	1.176.871,82
2020 208	Fondo per il ristoro minori entrate (Cap. S. 1105)	2020 492	.	0,00	411.858,46
2020 689	2020/689 Oneri urbanizzazioni secondarie comparto CA12 (Cap.S. 6125)	2020 566	.	0,00	80.643,90
2020 712	2020/712 Proventi permessi ZTL (Cap. S. 2821)	2020 556	.	0,00	23.473,00
2020 890	Ricavo dalla cessione o rinuncia di valori immobiliari (Cap. S.5942)	2020 604	cap spesa vero di spesa 97034	0,00	155.563,46
2020 617	AE20_S2925 IRAP Art,10, Comma 1, D.Lgs n.446/15-12-97	2020 617	.	0,00	52,92
2020 465	AL18_1280 Depositi cauzionali - Cap. S. 7230	2020 7230	restituz.depositi cauzionali	0,00	28.798,25
2020 464	AL18_1290 Rimborso spese anticipate per conto di altri Enti - Cap. S. 7245	2020 7245	presa d'atto del verbale di constatazione con RFI	0,00	52.480,82
2020 459	AL18_258 FNPS2006/2009 Capp.S. 5001-5002-5003-5004-5006-5007-5009-5011-5012-5013-14-16-17-18-19-21-22-23-24	2020 5024	Potenziamento ufficio di piano-FNPS 2006-2009	0,00	959,16
2020 336	AL18_490 Violazione di norme in materia di circolazione stradale (Capp.S.-2790-2803-2884-4120-4126-6074-6143)	2020 2884	Spese per servizi vari Polizia Locale (Cap. E 490)	0,00	0,00
2020 429	AL18_S1185 IRAP art. 10, comma 1, D.Lgs n. 446/15.12.97	2020 1185	IRAP	0,00	0,00
2020 428	AL18_S1188 Stipendi ed assegni fissi al personale	2020 1188	RETRIBUZIONE DI RISULTATO 2014	0,00	0,00
2020 437	AL18_S1207 Fondo miglioramento efficienza dei servizi.	2020 1207	RETRIBUZIONE DI POSIZIONE E RISULTATO DOTT. FANO GENN/MAGGIO 2015	0,00	3.203,94
2020 475	AL18_S1210 Incarichi di collaborazione ad esperti - art. 7 dlgs 29/93	2020 1210	Incarichi di collaborazione ad esperti - art. 7 dlgs 29/93	0,00	10.000,00
2020 430	AL18_S1240 Stipendi ed assegni fissi personale	2020 1240	RETRIBUZIONE RISULTATO 2014	0,00	0,00
2020 431	AL18_S1241 Stipendi Dirigente Tempo determinato	2020 1241	retribuzione di risultato 2013	0,00	0,00
2020 432	AL18_S1250 Oneri prev. assist. assic. a carico ente	2020 1250	CONTRIBUTI	0,00	0,00
2020 469	AL18_S2010 Oneri previdenziali ed assistenziali.	2020 2010	Oneri previdenziali ed assistenziali.	0,00	0,00
2020 473	AL18_S2155 IRAP art. 10, comma 1, D.Lgs. n. 446/15.12.97	2020 2155	IRAP art. 10, comma 1, D.Lgs. n. 446/15.12.97	0,00	0,00
2020 467	AL18_S2170 Stipendi ed assegni fissi personale	2020 2170	Stipendi ed assegni fissi personale	0,00	0,00
2020 470	AL18_S2190 Oneri prev. assist. assic. a carico ente	2020 2190	Oneri prev. assist. assic. a carico ente	0,00	0,00
2020 434	AL18_S2200 Fondo miglioramento efficienza dei servizi	2020 2200	POSIZIONE ORGANIZZATIVA E RETRIB.RISULTATO GENN/MAGGIO 2015 ING. DI TULLO	0,00	2.142,80
2020 435	AL18_S2220 Fondo per incentivo per funzioni tecniche e Fondo per l'innovazione(ex art.113 D.Leg.vo /2016)	2020 2220	casa dei diritti gruppo di lavoro interno	0,00	1.236,73
2020 476	AL18_S2330 Stipendi ed assegni fissi personale	2020 2330	Stipendi ed assegni fissi personale	0,00	0,00
2020 472	AL18_S2441 IRAP art. 10 comma 1°, D.Lgs. 446/15.12.97	2020 2441	IRAP art. 10 comma 1°, D.Lgs. 446/15.12.97	0,00	0,00

CAPITOLO DI ENTRATA		CAPITOLO DI SPESA		Risorse vincolate nel bilancio al 31/12/2023 *	Risorse vincolate nel risultato di amministrazione al 31/12/2023 *
2020 447	AL18_S2446 Fondo miglioramento efficienza dei servizi	2020 2446	P.O. E RETRINB.RISULTATO ANNO 2015 AVV.ARDO'	0,00	3.078,11
2020 423	AL18_S265 Fondo miglioramento efficienza dei servizi	2020 265	SALARIO ACCESSORIO	0,00	0,00
2020 448	AL18_S2750 Stipendi ed assegni fissi personale	2020 2750	RETRIBUZIONE DI RISULTATO 2014	0,00	0,00
2020 449	AL18_S2770 Fondo miglioramento efficienza dei servizi	2020 2770	SALARIO ACCESSORIO	0,00	0,00
2020 450	AL18_S2780 Oneri prev. assist. assic. a carico ente -	2020 2780	Oneri prev. assist. assic. a carico ente -	0,00	0,00
2020 455	AL18_S4060 Stipendi ed assegni fissi al personale.	2020 4060	RETRIBUZIONE DI RISULTATO ANNO 2014	0,00	0,00
2020 456	AL18_S4080 Fondo miglioramento efficienza dei servizi	2020 4080	RETRIBUZIONE DI RISULTATO DIC 2012/ 2013	0,00	1.395,48
2020 457	AL18_S4089 Fondo interno da ripartire a favore del personale tecnico manutenzione - Art. 18	2020 4089	incentivo Infrastrutture rurali-strade rurali	0,00	488,75
2020 438	AL18_S420 Fondo per miglioramento della efficienza servizi	2020 420	Fondo per miglioramento della efficienza servizi	0,00	53.184,78
2020 468	AL18_S4410 Stipendi ed assegni fissi personale	2020 4410	Stipendi ed assegni fissi personale	0,00	0,00
2020 453	AL18_S4420 Oneri prev. assist. assic. a carico ente	2020 4420	CONTRIBUTI CPDEL COD P201RETRIBUZIONE RISULTATO DIRIGENTI	0,00	0,00
2020 454	AL18_S4450 Fondo interno da ripartire a favore del personale ufficio Urbanistico (art. 18 L. 109/94, art. 6 comma 13 L. 127/97)	2020 4450	COMPENSO ING. SPAGNUOLO PER VERIFICA RICORSO -ORD.151/2010 TAR PUGLIA	0,00	75,00
2020 439	AL18_S480 Stipendi ed assegni fissi personale	2020 480	RETRIBUZIONE DI RISULTATO 2014	0,00	0,00
2020 440	AL18_S490 Oneri previdenziali ed assistenziali	2020 490	Oneri previdenziali ed assistenziali	0,00	0,00
2020 441	AL18_S500 Regolarizzazione contributiva.	2020 500	REGOLARIZZAZIONI CONTRIBUTIVE	0,00	0,00
2020 460	AL18_S5030 Stipendi e assegni fissi personale	2020 5030	RETRIBUZIONE DI RISULTATO ANNO 2014	0,00	0,00
2020 461	AL18_S5040 Fondo miglioramento efficienza dei servizi	2020 5040	P.O. E RETRIB.RISULTATO ANNO 2015 E RETRIB.RISULTATO ANNO 2014	0,00	1.288,08
2020 466	AL18_S511 Fondo maggiori spese per nuovi contratti dipendenti.	2020 511	Fondo maggiori spese per nuovi contratti dipendenti.	0,00	0,00
2020 442	AL18_S512 C.C.N.L. 22.01.2004. Art. 32	2020 512	SALARIO ACCESSORIO	0,00	32.000,00
2020 443	AL18_S520 Pensioni ed integrazioni del trattamento di quiescenza a carico del comune	2020 520	INTEGRAZIONE TRATTAMENTO QUIESCENZA	0,00	0,00
2020 444	AL18_S530 Quote di pensioni ad onere ripartito	2020 530	CONTRIBUTI LEGGE 336/70 COD.P217	0,00	0,00
2020 445	AL18_S569 5% compensi aggiuntivi dirigenti art. 20C.C.N.L. a carico Ente	2020 569	5% F.DO DIRIGENTI	0,00	0,00
2020 462	AL18_S5776 Stipendi ed assegni fissi al personale	2020 5776	RETRIB.DI RISULTATO 2012 CURCI DOMENICO	0,00	0,00
2020 463	AL18_S5777 Oneri previdenziali, assistenziali assicurativi a carico Ente	2020 5777	CONTRIBUTI RETRIB.DI RISULTATO DIRIGENTI ANNO 2015	0,00	0,00
2020 392	AL18_S6912 Costruzione nuove tombe comunali (Cap. E )	2020 6912	Costruzione nuove tombe comunali (Cap. E )	0,00	13.557,49
2020 446	AL18_S825 IRAP art.10, comma 1, D.Lgs. n. 446/15.12.97	2020 825	IRAP art.10, comma 1, D.Lgs. n. 446/15.12.97	0,00	10.344,82
2020 424	AL18_S860 Stipendi ed assegni fissi personale	2020 860	RETRIBUZIONE DI RISULTATO 2014	0,00	0,00
2020 425	AL18_S870 Oneri prev. assist. assic. a carico ente	2020 870	CONTRIBUTI RETRIB.RISULTATO DIRIGENTI ANNO 2013	0,00	0,00
2020 426	AL18_S900 Fondo miglioramento efficienza dei servizi	2020 900	PERFORMANCE 2014	0,00	0,00
2022 801	Recupero somme per attività defensionale (Cap. S. 2449)	2022 2449	Indennità attività defensionale (Cap. E. 801)	48.571,05	117.017,62
2022	Parcheggi a pagamento	2022	Manutenzione e mobilità urbana	0,00	114.333,90

CAPITOLO DI ENTRATA		CAPITOLO DI SPESA		Risorse vincolate nel bilancio al 31/12/2023 *	Risorse vincolate nel risultato di amministrazione al 31/12/2023 *
499		347	finanziata da parcheggi cap 499		
2022	Vincoli ex proventi ex artt 142 e 208 CDS	2022 4120	Spese per la segnaletica stradale (Cap. E 494)	93.405,88	93.405,88
2022	Vincoli proventi ex CDS artt 142 e 208 lettera B		Vincoli proventi ex CDS artt 142 e 208 lettera B (capitoli 2884 e 2896)	34.735,09	34.735,09
2022	Vincoli proventi ex CDS artt 142 e 208 lettera C		Vincoli proventi ex CDS artt 142 e 208 lettera c (capitoli 2803 e 6093)	28.441,20	28.441,20
2022 170	Contributo dello Stato per il finanziamento dei maggiori costi della politica	2022 50	Indennità Amministratori comunali	0,00	0,00
	IRAP - app. av.	2023 9828	IRAP - app. av.	0,00	7.907,02
	Oneri previdenziali ed assistenziali - app. av.	2023 9827	Oneri previdenziali ed assistenziali - app. av.	0,00	7.402,61
	Fondo miglioramento efficienza servizi - app. av.	2023 9826	Fondo miglioramento efficienza servizi - app. av.	0,00	39.766,76
	Personale in mobilità	2023 422	Personale in mobilità	0,00	15.000,00
	Arretrati CCNL retribuzioni	2023 434	Arretrati CCNL retribuzioni	0,00	2.423,97
	Compenso Dirigenti a tempo determinato	2023 2175	Compenso Dirigenti a tempo determinato	0,00	2.000,00
	Oneri previdenziali assist. assic. a carico ente	2023 3480	Oneri previdenziali assist. assic. a carico ente	0,00	2.791,88
	Rimborso dirigente a scavalco	2023 4062	Rimborso dirigente a scavalco	0,00	34.000,00
	Oneri prev. assist. assic. a carico ente	2023 5050	Oneri prev. assist. assic. a carico ente	0,00	7.587,18
	Oneri previdenziali e assistenziali a carico del Comune	2023 5054	Oneri previdenziali e assistenziali a carico del Comune	0,00	3.714,08
<b>Totale Vincoli da leggi e principi contabili (I/1)</b>				<b>205.153,22</b>	<b>2.573.224,96</b>
<b>Vincoli da trasferimenti</b>					
2020 1522	2020/1522 Manutenzione straord. edificio scolastico infanzia Rione Occidentale (Cap. S. 6223)	2020 584	.	0,00	0,00
2020 1526	2020/1526 Rigenerazione urbana Parco di Grotta Scaloria (Cap. S.6227)	2020 588	.	0,00	0,00
2020 1528	2020/1528 Buoni servizio anziani e disabili FSE 2014-2020 (Cap.S.5376)	2020 537	.	0,00	0,00
2020 1532	2020/1532 Buoni servizio infanzia 2017 (Cap.S. 5049)	2020 538	.	0,00	0,00
2020 1533	Rigenerazione urbana realizzazione parco per anziani lottizzazione Gozzini (Cap. S. 6228)	2020 589	.	0,00	70.000,00
2020 1538	2020/1538 Provi dopo di noi (Cap.S. 5382)	2020 539	.	210.000,00	380.000,00
2020 1539	Fondo Poverta' annualita' 2019 (Cap. S. 5383)	2020 5383	Fondo Poverta' annualita' 2019	50.000,00	212.530,15
2020 1541	2020/1541 Buoni anziani e disabili risorse FSC (Cap. S. 5385)	2020 541	.	0,00	20.000,00
2020 1543	2020/1543 Home Care Premium (Cap. S. 5387)	2020 551	.	0,00	0,00
2020 1556	2020/1556 Fondo europeo di sviluppo regionale (Cap. S. 6206)	2020 590	.	0,00	0,00
2020 1581	2020/1581 F.do per finanziare opere pubbliche -art. 1c. 277 e 278 L. 205/17 (Cap. S. 6234)	2020 572	.	0,00	123.627,92
2020 1756	Proventi sanzioni abusi edilizi art. 31 c.4bis DPR 380/2001 (Cap. S. 6968)	2020 6968	Proventi sanzioni abusi edilizi art. 31 c.4bis DPR 380/2001	355.669,74	866.349,27
2020 1798	2020/1798 POR Puglia Realizzazione C.C.R. Ippocampo (Cap. S.6783)	2020 593	.	0,00	0,00
2020 1854	2020/1854 Fondi europei CIS Capitanata - Parcheggio Basilica Siponto(Cap. S. 6207)	2020 573	.	0,00	12.055,38
2020 1855	2020/1855 Fondi europei CIS Capitanata - miglior. zone umide(Cap. S. 6208)	2020 574	.	0,00	0,00

CAPITOLO DI ENTRATA		CAPITOLO DI SPESA		Risorse vincolate nel bilancio al 31/12/2023 *	Risorse vincolate nel risultato di amministrazione al 31/12/2023 *
2020 1856	2020/1856 Contrib. ristoro gettito TASI- Piani sicurezza art. 1 c. 892 LS 145/2018 (Cap. S. 6209)	2020 575	.	614,86	5.247,66
2020 202	Interventi a favore rifugiati - Protezione umanitaria e richiedenti asilo (Cap. S. 5282 )	2020 501	.	0,00	0,00
2020 246	2020/246 Quota 5 per mille IRPEF (Cap. S.5369)	2020 504	.	0,00	0,00
2022 255	Legge n. 431/98. Art. 11. Fondo nazionale per il sostegno all'accesso alle abitazioni in locazione (Cap. S.5180)	2022 5180	Legge n. 431/98. Art. 11. Fondo nazionale per il sostegno all'accesso alle abitazioni in locazione	0,00	397.943,63
2020 277	Servizio TPL e miglioramento infrastrutture - L.Reg. 45/2013 art. 30 (Cap. S. 4334)	2020 519	.	0,00	6.733,97
2020 304	2020/304 Contrib. per lav. straordinario ed acq. dispositivi emergenza Covid19 -art. 115 D.L.18/2020 (Capp. S. 2792-2793)	2020 494	.	0,00	11.210,85
2020 309	2020/309 Contr. reg.le per tromba d'aria del 28/10/2018 - D.M. 15/2/2019 (Cap. S. 4138)	2020 511	.	0,00	3,32
2020 312	2020/312 Contr. reg.le avviso pubb. integr. e str. x forniture (Cap. S. 2246)	2020 526	.	0,00	44,33
2020 341	2020/341 Fondo x il sostegno all'accesso alle abitazioni in locazione a carico Regione (Cap. S. 5179)	2020 529	.	0,00	0,00
2020 413	2020/413 Progetto Home Care Premium 2014 - Finanz. dall'INPS - (Cap. S. 5347)	2020 550	.	0,00	0,00
2020 417	2020/417 Avviso3/2016 -PON inclusione(Cap. S.5123)	2020 532	.	0,00	0,00
2020 430	2020/430 Proventi da attività estrattive - L.R. 22/2019 (Cap. S. 4803)	2020 4803	Spese da proventi attività estrattive - art. 10 c.7 L.R. 22/2019 (Cap. E 430)	1.913,71	11.845,64
2020 440	Rimborsi vari legati a prestazioni Servizi Sociali (Cap. S.5056)	2020 549	.	0,00	1.777,84
2020 516	Compartecipazione utenti al costo del servizio SAD (Cap. S. 5087)	2020 559	.	0,00	5.019,64
2020 624	2020/624 Contributi da privati fonti rinnovabili (Cap. S. 4836)	2020 4836	Ambiente - risparmio energetico fonti rinnovabili (Cap. E 624)	12.542,62	14.143,25
2020 775	Rimborsi e recuperi diversi	2020 624	.	3.607,92	3.607,92
2020 858	2020/858 Contr. piano antincendio edifici scolastici (Cap. S. 6216)	2020 579	.	0,00	29.247,75
2020 863	2020/863 Interventi di efficientamento energetico scuola Garibaldi (Cap. S. 6204)	2020 577	.	0,00	0,00
2020 357	AT118_1547 Carnevali storici	2020 357	.	0,00	58.750,00
2020 353	AT118_202 Interventi a favore rifugiati - Protezione umanitaria e richiedenti asilo (Cap. S. 5282 )	2020 5282	Interventi a favore di rifugiati (Cap. E. 202)	0,00	22.452,70
2020 329	AT118_204 Contributo statale fornitura libri di testo (Cap. S. 3626)	2020 3626	Fornitura libri di testo per scuole medie inferiori (Cap. E. 204)	40.000,00	85.021,98
2020 240	AT118_240 Trasferimento Regione servizio mensa scolastica (Cap. 3530 Spesa)	2020 3530	Spese per il servizio mense scolastiche - Contributo Regionale (Cap.E 240)	0,00	101.835,25
2020 327	AT118_250 Trasferimento Regione trasporto alunni scuola dell'obbligo (Cap. 3560 Spesa)	2020 3560	Spese per il servizio trasporto - Contributo regionale (Cap.E. 250)	0,00	2.075,67
2020 348	AT118_255 Legge n. 431/98. Art. 11. Fondo nazionale per il sostegno all'accesso alle abitazioni in locazione (Cap. 5180 Spesa)	2020 5180	Legge n. 431/98. Art. 11 Fondo naz. per il sostegno all'accesso alle abitazioni in locazione - Contrib. Reg.le (Cap. E. 255)	0,00	49.350,14
2020 349	AT118_269 Contributo regionale Banca del Tempo (Cap. S. 5032)	2020 5032	Contributo Regione - Banca del Tempo (Cap. E. 269)	0,00	3.454,34
2020 325	AT118_270 Trasferimento Regione contributi scuole primarie e medie I grado (Cap. 3270 Spesa)	2020 3270	Contributi a scuole ed istituti statali (Cap. E. 270)	0,00	16.304,89
2020 340	AT118_280 Trasferimento Regione contributi scuole materne (Cap. 3030)	2020 3030	Contributi a scuole materne gestite da privati (Cap. E. 280)	0,00	30.518,89

CAPITOLO DI ENTRATA		CAPITOLO DI SPESA		Risorse vincolate nel bilancio al 31/12/2023 *	Risorse vincolate nel risultato di amministrazione al 31/12/2023 *
Spesa)					
2020 342	AT118_283 Sussidi scolastici e progetti x scuole primarie (Cap. 3161)	2020 3161	Sussidi scolastici e progetti scuole primarie (Cap. E 283)	0,00	14.340,00
2020 344	AT118_331 Lavoro minimo di cittadinanza (Cap. S. 5274)	2020 5274	Lavoro minimo di cittadinanza (Cap. E. 331)	0,00	5.302,17
2020 334	AT118_336 Contrib. Regione "Progetti di vita indipendente PRO.VI (Cap. S. 5073)	2020 5073	Progetti di vita indipendente PRO.VI. (Cap.E. 336)	0,00	24.443,52
2020 345	AT118_369 Contributo Reg.le assistenza indiretta persone non autosufficiente (Cap. S.5262)	2020 5262	Assistenza indiretta persone non autosufficienti (Cap. 369)	0,00	676,29
2020 330	AT118_379 Buoni servizio anziani (Cap. S. 5046)	2020 5046	Buoni servizio anziani (Cap.E. 379)	0,00	6.902,27
2020 332	AT118_413 Progetto Home Care Premium 2014 - Finanz. dall'INPS - (Cap. S. 5347)	2020 5347	Progetto Home Care Premium - Finanz. INPS - (Cap. E. 413)	0,00	52.244,02
2020 331	AT118_416 Buoni servizio infanzia (Cap. S. 5047)	2020 5047	Buoni servizio infanzia (Cap. E. 416)	0,00	24.755,66
2020 355	AT118_440 Rimborsi vari legati a prestazioni Servizi Sociali (cap: S.5056)	2020 5056	Prestazioni servizi sociali (Cap. E.440)	0,00	43.298,53
2020 346	AT118_502 Cantieri di cittadinanza (Cap. S.5273)	2020 5273	Cantieri di cittadinanza ( Cap. E. 502 )	0,00	1.708,84
2020 333	AT118_514 Compartecipazione utenti al costo del servizio ADI (Cap. S.5101)	2020 5101	Assistenza domiciliare integrata a carico utenti (Cap. E.514)	0,00	9.528,22
2020 471	AT118_S2815 Materiali di consumo vari	2020 2815	Materiali di consumo vari	0,00	7.323,12
2020 341	AT118_S3130 Fornitura gratuita di libri agli alunni delle scuole elementari	2020 3130	Fornitura gratuita di libri agli alunni delle scuole elementari	0,00	17.632,50
2020 328	AT118_S3594 Spese per iniziative scolastiche ed educazione alla legalità	2020 3594	Spese per iniziative scolastiche ed educazione alla legalità	0,00	460,00
2020 343	AT118_S3943 S.S. Manfredonia calcio	2020 3943	S.S. Manfredonia calcio	0,00	13.200,00
2020 335	AT118_S5105 Interventi primo ricovero in favore sfrattati senza tetto	2020 5105	Interventi primo ricovero in favore sfrattati senza tetto	0,00	3.709,90
2020 338	AT118_S4324 Miglioramento infrastrutture a servizio Tpl- Legge Reg. 45/2013 (Cap. E. 277)	2020 4324	Miglioramento infrastrutture a servizio Tpl- Legge Reg. 45/2013 (Cap. E. 277)	9.895,32	35.585,26
2020 337	AT118_S6744 Riqualficazione estetica Ufficio IAT - Cofinanziamento (Cap. E 1760)	2020 6744	Riqualficazione estetica Ufficio IAT - Cofinanziamento (Cap. E 1760)	0,00	1.245,55
2020 616	AT16_S5029 FGSA 2010 - Integrazione interventi vari (Cap. E. 257)	2020 616	.	0,00	38.342,68
2020 610	AT16_S5121 Contr. Reg. eliminaz. barriere architettoniche edifici privati (Cap. E. 352)	2020 610	.	0,00	14.416,45
2020 606	AT16_S5170 Assistenza ex ECA- Rette ricovero minori (Cap. 340 Entrata)	2020 606	.	0,00	7.282,96
2020 607	AT16_S5275 Contributo Reg. in favore di famiglie numerose (Cap. E. 1527)	2020 607	.	0,00	510,00
2020 619	AT20_S5381 Fondo povertà annualità 2018 (Cap. S.5381)	2020 5381	Fondo povertà-Annualità 2018 (Cap. E.1537)	50.000,00	151.147,40
2020 373	AT218_1001 Contributi allacciamento gas metano - (Cap. S. 7040)	2020 7040	gestione metanodotto urbano anno 2014	0,00	876.142,73
2020 375	AT218_1490 Parco archeologico Siponto 1° lotto restauro e recupero Ipogei Capparelli (Cap. S. 6011)	2020 6011	Parco archeologico Siponto 1° lotto restauro e recupero Ipogei Capparelli (Cap.E.1490)	0,00	1.989,52
2020 374	AT218_1491 Recupero e valorizzazione del fossato Castello (Cap. S. 6010)	2020 6010	Recupero e valorizzazione del fossato castello (Cap.E.1491)	0,00	48.562,24
2020 367	AT218_1495 Recupero e consolidamento fabbriche ex convento S. Francesco (Cap. S. 6040)	2020 6040	recupero e consolidamento fabbriche ex convento S.Francesco	0,00	116.389,20
2020 1500	AT218_1500 Contr. Reg. Progetto Parco di Lama Scaloria (Cap. S. 6615)	2020 6615	Progetto Parco di Lama Scaloria - Contr. Reg. (Cap. E.1500)	0,00	127.573,01
2020 377	AT218_1504 Adeguamento asilo nido via Daunia (Cap. S. 6051)	2020 6051	Adeguamento asilo nido via Daunia (Cap. E. 1504)	0,00	352,84
2020 376	AT218_1493 Parco archeologico Siponto 1° lotto restauro e recupero Ipogei	2020 6017	Parco archeologico Siponto 1° lotto restauro e recupero Ipogei Capparelli	0,00	35.405,14

CAPITOLO DI ENTRATA		CAPITOLO DI SPESA		Risorse vincolate nel bilancio al 31/12/2023 *	Risorse vincolate nel risultato di amministrazione al 31/12/2023 *
Capparelli (Cap. S. 6017)		(Cap.E.1493)			
2020 366	AT218_1496 Fornitura e posa in opera collare protezione catodica porto isolabacino Alti Fondali (Cap. S. 6792)	2020 6792	fornitura e posa in opera di "collare" per protezione catodica porto "alti fondali"	0,00	30.686,28
2020 368	AT218_1516 Risanamento e sistemazione esterna ex cava Gramazio (Cap. S. 6570)	2020 6570	Lavori relativi a risanamento e sistemazione ex cava	0,00	482.597,68
2020 359	AT218_1527 Contributo regionale in favore di famiglie numerose	2020 5275	Contributo regionale in favore di famiglie numerose	0,00	45.043,89
2020 612	AT17_S5014 FNPS 2006-2009 - Case per la vita per personale con problematiche psicosociali (Cap. E. 258)	2020 612	.	0,00	47.946,40
2020 613	AT18_S5071 Interventi a favore delle famiglie numerose (Cap. E 414)	2020 613	.	0,00	12.127,04
2020 608	AT18_S5275 Contributo Reg. in favore di famiglie numerose (Cap. E. 1527)	2020 608	.	0,00	2.628,89
2020 609	AT19_S5012 FNPS 2006-2009 - Potenziam. servizi integraz. scol. minori disabili (Cap. E 258)	2020 609	.	0,00	5.239,85
2020 611	AT19_S5282 Interventi a favore di rifugiati (Cap. E. 202)	2020 611	.	0,00	7.649,23
2020 387	AT218_1742 Realizzazione aree mercatali (Cap. S. 7021)	2020 7021	Realizzazione aree mercatali (Cap. E. 1742)	0,00	0,20
2020 378	AT218_1763 Scuola materna Galilei Accordo di programma delibere CIPE nn. 79-92/2012 Cap. S. 6114	2020 6114	Scuola materna Galilei accordo di programma delibere CIPE nn. 79-92/2012 Cap. E. 1763	0,00	925.523,88
2020 384	AT218_1766 Finaz. Reg. completamento opere urbanizzazione P.di Z. 167/62 Cap. S. 6676	2020 6676	Completamento opere urbanizzazioni P.di Z.167/62 (Cap. E. 1766)	0,00	8.052,91
2020 398	AT218_1774 FESR 2007-2013 Acquisti mezzi raccolta rifiuti porta a porta (Cap. S 6778)	2020 6778	FESR2007-2013Acquisti mezzi raccolta rifiuti porta a porta (Cap.E.1774)	17.117,89	17.117,89
2020 372	AT218_1778 Realizzazione stazione elettrica- Contributo soc. Terna (Cap. S. 6193)	2020 6193	realizzazione stazione elettrica	0,00	290.440,17
2020 379	AT218_1842 Scuola elementare S.Giovanni Bosco. Accordo di programma Delibere CIPE nn. 79-92/2012 (Cap. S 6163)	2020 6163	Scuola elementare S.Giovanni Bosco. Accordo di programma Delibere CIPE nn. 79-92/2012 (Cap. E. 1842)	0,00	941.269,20
2020 400	AT218_1904 Riduzione impatto pesca sull'ambiente	2020 400	.	207.600,00	207.600,00
2020 361	AT218_502 Cantieri di cittadinanza	2020 5273	Cantieri di cittadinanza	0,00	1.000,00
2020 358	AT218_503 Servizio politiche di benessere	2020 5109	ADE e Centri diurni minori	0,00	204.783,97
2020 362	AT218_504 Piano straordinario per il lavoro	2020 362	.	0,00	7.278,75
2020 381	AT218_884 Interventi efficientamento energetico scuola G.T. Giordani (Cap. S. 6202)	2020 6202	Interventi efficientamento energetico scuola G.T. Giordani (Cap.E.884)	0,00	680.000,00
2020 365	AT218_892 C S.porto di Manfredonia: interventi di bonifica e ripristino ambientale siti inquinati (Cap. S 6672)	2020 6672	Interventi di bonifica e ripristino siti inquinati Porto di Manfredonia	0,00	269.948,03
2020 370	AT218_894 C. S. - Impianto di depurazione e condotta di allontanamento zone PIP e ex DI/46 (Cap. S 6732)	2020 6732	impianto di depurazione e condotta di allontanamento zone PIP e ex DI/46	0,00	2.317.183,61
2020 364	AT218_896 C. S. - Opere di urbanizzazione insula industriale D3E (ex DI/46) (Cap. S 6606)	2020 6606	progetto esecutivo oper di urbanizzazioni insula industriale D3E	0,00	1.463.868,12
2020 371	AT218_905 Contributo statale - Progetto pilota la Greenway strada "S2" di PRG (Cap. S 6303)	2020 6303	progettazione strada " S2 " di PRG	0,00	766.783,41
2020 382	AT218_964 Trasferimento Regionale per adeguamento locali I.A.T. (Cap. S. 6369)	2020 6369	Lavori adeguamento locali I.A.T. (Cap. E. 964)	0,00	4.726,98
2020 363	AT218_903 Contributo statale per realizzazione infrastrutture aree industriali D/46 - P.I.P (Cap. S. 6602)	2020 6602	contributi statale per realizzazione infrastrutture aree industriali D/46-PIP	0,00	3.091.432,40



CAPITOLO DI ENTRATA		CAPITOLO DI SPESA		Risorse vincolate nel bilancio al 31/12/2023 *	Risorse vincolate nel risultato di amministrazione al 31/12/2023 *
2020 399	AT218_99999 Vincoli da trasferimenti in c/capitale	2020 399	.	0,00	17.534,22
2020 389	AT218_S4769 Rimozione e smaltimento rifiuti illecitamente abbandonati su aree pubbliche e private (Cap. E 279)	2020 4769	Rimozione e smaltimento rifiuti illecitamente abbandonati su aree pubbliche e private (Cap. E 279)	0,00	5.288,60
2020 390	AT218_S4771 Rimozione e smaltimento rifiuti illecitamente abbandonati su aree pubbliche e private (Cap. E 695)	2020 4771	Rimozione e smaltimento rifiuti illecitamente abbandonati su aree pubbliche e private (Cap. E 695)	0,00	13.126,88
2020 452	AT218_S6203 Interventi efficientamento energetico scuola G.T. Giordani	2020 6203	interventi efficientamento energetico sc.media G.T. Giordani	0,00	120.000,00
2020 385	AT218_S6777 Realizzazione centro comm.le di raccolta nel 1° Piano di Zona (Capp. E. 867-868-869)	2020 6777	Realizzazione centro comm.le di raccolta nel 1° Piano di Zona (Capp. E. 867-868-869)	2.962,60	2.962,60
2020 391	AT218_S7035 Cofinanziamento - P.S.R. 2007-2013 - Prog. sviluppo rurale sostegno investim. forest. (Cap. E. 1760)	2020 7035	Cofinanziamento - P.S.R. 2007-2013 - Prog. sviluppo rurale sostegno investim. forest. (Cap. E. 1760)	0,00	46.259,64
2020 393	AT218_S7048 Lavori adeguamento cabina principale di compressione ampl. rete distribuz. gas metano aree PRG Cap. E. 1771	2020 7048	Lavori adeguamento cabina principale di compressione ampl. rete distribuz. gas metano aree PRG Cap. E. 1771	0,00	95.981,15
2020 360	AT218_S741 Compensi ai membri commissioni com.li ( Cap. E. 796 )	2020 741	Compensi ai membri commissioni comunali	0,00	1.050,00
2021 712	Proventi permessi ZTL (Cap. S. 2821)	2021 2821	Spese manutenzione varchi ZTL (Cap. E 712)	20.251,00	20.251,00
2021 1547	Carnevali storici (Cap. S. 4045)	2021 4045	Carnevali Storici (Cap. E 1547)	0,00	44.974,39
2021 1552	P.O.N. Inclusione 2 (Cap. S. 5395)	2021 5395	P.O.N. Inclusione 2 (Cap. E 1552)	323.352,93	323.352,93
2021 1563	Fondo povertà 2020 (Cap. S. 5407)	2021 5407	Fondo povertà 2020 (Cap. E 1563)	0,00	970.184,23
2021 223	Trasferimento Regione x personale ex UMA Cap. S. 5821-5822-5823-5829		5821, 5822, 5823, 5829	0,00	23.124,82
2021 315	Decreto ministeriale 26219 - 17 - Gelate 2017		Decreto ministeriale 26219 - 17 - Gelate 2017	0,00	0,00
2021 240	Trasferimento Regione servizio mensa scolastica (Cap. 3530 Spesa)	2021 3540	Spese per il servizio mense scolastiche a carico del bilancio Comunale	0,00	1.718,29
2021 204	Contributo statale fornitura libri di testo (Cap. S. 3626)	2021 3626	Fornitura libri di testo per scuole medie inferiori (Cap. E. 204)	0,00	19.050,40
2021 1557	Contr. stat. Centri estivi - art. 105 D.L. 34/2020 (Cap. S. 5396-6233)	2021 5408	Contr. stat. spese Centri estivi - art. 105 D.L.34/2020 (Cap. 1557)	0,00	1.973,84
2021 240	Trasferimento Regione servizio mensa scolastica (Cap. 3530 Spesa)	2021 3530	Spese per il servizio mense scolastiche - Contributo Regionale (Cap.E 240)	0,00	22.743,95
2021 422	Diritti per il rilascio dei permessi per la raccolta dei funghi epigei - L.R. 15-5-06 (Cap. S. 4839)	2021 4839	Ricostituzione e miglioramento dell'ecosistema forestale L.R. 15.5.06 n.14 (Cap. E. 422)	0,00	3.150,00
2021 423	Diritti istruttoria eliminazione vincoli PEEP (Cap. S. 4061)	2021 4061	Progetto istruttoria eliminazione vincoli PEEP (Cap. E. 423 )	0,00	6.620,00
2021 461	Rilascio carte identità CIE (Cap. S. 2398)	2021 2398	Rilascio carte identità CIE (Cap. E. 461)	0,00	4.592,49
2021 495	Sanzioni abbandono rifiuti (Cap.S. 6115)	2021 6115	Acquisto apparecchiature videosorveglianza abbandono rifiuti (Cap. E. 495)	0,00	5.972,12
2021 687	Oneri infrastrutture compartì (Cap. S.6123)	2021 6123	Oneri infrastrutture compartì (Cap.E. 687)	16.516,18	987.159,62
2021 689	Oneri urbanizzazioni secondarie comparto CA12 (Cap.S. 6125)	2021 6125	Lavori allacciamenti generali comparto CA12 (Cap. E. 689)	0,00	58.712,45
2021 821	Cambio di destinazione D32 (Cap. S. 6596)	2021 6596	Piano di recupero D32 (Cap. E. 821)	37.177,21	123.276,02
2021 862	Alienazione beni piano alienazioni (Cap. S. 7084)	2021 7084	Estinzione anticipata quota capitale mutui (Cap. E 862)	296.528,39	491.740,06
2021 1775	Monetizzazione standard D32 (Cap. S. 6597)	2021 6597	Reperimento standard D32 (Cap. E 1775)	12.971,66	43.734,91
2021 1789	Bando MIUR AOODGEFID (Cap. S:5997)	2021 5997	Finanziamento MIUR AOODGEFID (Cap. E. 1789)	0,00	6.580,03
2021 1548	Intervento di recupero ambientale e restauro pavim. C.so Roma, strade e p.ze adiacenti (Cap. S.6229)	2021 6229	Intervento di recupero ambientale e restauro pavim. C.so Roma, strade e p.ze adiacenti (Cap. E 1548)	0,00	0,00

CAPITOLO DI ENTRATA		CAPITOLO DI SPESA		Risorse vincolate nel bilancio al 31/12/2023 *	Risorse vincolate nel risultato di amministrazione al 31/12/2023 *
2022 199	Prevenzione e contrasto spaccio sostanze stupefacenti (Cap. S. 2789- 6116)	2022 2789	Compensi prestazioni straordinarie prevenzione e contrasto spaccio sostanze stupefacenti - contr. stat. D.M (Cap. E. 199)	0,00	9.026,44
2022 299	Risorse x ampliamento e l'aggiornamento del Piano di Eliminazione delle Barriere Architettoniche	2022	Risorse x ampliamento e l'aggiornamento del Piano di Eliminazione delle Barriere Architettoniche	0,00	5.000,00
2022 202	Interventi a favore rifugiati - Protezione umanitaria e richiedenti asilo (Cap. S. 5282 )	2022 5282	Interventi a favore di rifugiati (Cap. E. 202)	0,00	0,00
2022 306	Contributo Fondo 0_6 (Cap. S. 2988)	2022 2988	Fondo sistema integrato istruzione 0_6 (Cap. E 306)	42.956,77	82.017,09
2022 307	Contributo alle biblioteche per acquisto libri (Cap. S. 3721)	2022 3721	Contr. Reg.le per acquisto libri (Cap. E. 307)	0,00	8.732,17
2022 311	Contrib. reg.le compensaz. riduzione ricavi servizio T.P.L.-D.G.R. 1669/2020 (Cap. S.4332)	2022 4332	Compensazione minori ricavi T.P.L. - D.G.R. 1669/2020 (Cap. E 311)	13.832,45	385.868,66
2022 352	Contr. Reg. eliminaz. barriere architettoniche edifici privati (Cap. S 5121)	2022 5121	Contr. Reg. eliminaz. barriere architettoniche edifici privati (Cap. E. 352)	5.518,99	15.792,25
2022 404	Censimento permanente popolazione (Cap. S 2392)	2022 2392	Censimento permanente popolazione	0,00	11.186,90
2022 440	Rimborsi vari legati a prestazioni Servizi Sociali (Cap. S.5056)	2022 5056	Prestazioni servizi sociali (Cap. E.440)	26.261,53	92.144,15
2022 1564	Contrib. stat. reclutamento personale a t.d. (Capp. S. 491-492-493)		Contrib. stat. reclutamento personale a t.d.	0,00	6.684,00
2022 1565	F.N.P.S. 2021 (Cap. S. 5409)	2022 5409	F.N.P.S. 2021 (Cap. E 1565)	0,00	159.546,31
2022 1570	Buoni anziani 2022/2023 FSE (Cap. S. 5415)	2022 5415	Buoni anziani 2022/2023 FSE (Cap. E 1570)	0,00	37.050,80
2022 1576	CAREGIVER (Cap. S 5423)	2022 5423	CAREGIVER (CAP. E 1576)	0,00	0,00
2022 1792	Programma Mangiaplastica 2022		Programma Mangiaplastica 2022	0,00	0,00
2022 301	Finanz. reg.le Antimafia sociale (Cap. S 5256)	2022 5256	Finanz. reg.le antimafia sociale (Cap. E 301)	0,00	5.805,00
2022 1525	Interventi di messa in sicurezza idraulica della Lama Scaloria e mobilità sostenibile (Cap. S.6226)	2022 6226	Interventi di messa in sicurezza idraulica della Lama Scaloria e mobilità sostenibile (Cap. E 1525)	0,00	1.346.259,20
2022 1548	Intervento di recupero ambientale e restauro pavim. C.so Roma, strade e p.ze adiacenti (Cap. S.6229)	2022 6229	Intervento di recupero ambientale e restauro pavim. C.so Roma, strade e p.ze adiacenti (Cap. E 1548)	0,00	1.934.657,98
2022 1595	PNRR - Progetto di fattibilità tecnica ed economica scuola infanzia Parco Pellegrino (Cap. S. 6939)	2022 6939	PNRR - Progetto di fattibilità tecnica ed economica scuola infanzia Parco Pellegrino (Cap. E. 1595)	127.581,20	127.581,20
2022 1598	PNRR - Realizzazione nuovo impianto sportivo polivalente comparto CA9 (Cap. S. 6943)	2022 6943	PNRR - Realizzazione nuovo impianto sportivo polivalente comparto CA9 (Cap. E 1598)	250.000,00	250.000,00
2022 1599	PNRR - Realizzazione asilo nido comparto CA5 F. 39 (Cap. 6944)	2022 6944	PNRR - Realizzazione asilo nido comparto CA5 F. 39 (Cap. E. 1599)	150.000,00	150.000,00
2022 1873	Messa in sicurezza fronte roccioso loc. Ripa di Sasso (Cap. S. 6237)	2022 6237	Messa in sicurezza fronte roccioso loc. Ripa di Sasso (Cap. E 1873)	0,00	595.395,96
2022 1885	PNRR - Messa in sicurezza Istituto Nautico Via D. Alighieri da destinare a sede Carabinieri (Cap.S. 6222)	2022 6222	Messa in sicurezza Istituto nautico Via D. Alighieri da destinare a sede Carabinieri (Cap. E.1885)	489.994,40	489.994,40
2022 418	Proventi impianti termici (Cap.S. 4819)	2022 4819	Controllo e manutenzione impianti termici (Cap. E.418)	143.928,97	143.928,97
2022 417	Avviso3/2016 -PON inclusione(Cap. S.5123)	2022 5123	Avviso 3/2016-PON inclusione-(Cap. E 417)	0,00	1.093,52
2022 1867	Risorse reg.L. 205/2017 art. 1 c. 1072 - integr. caratterizz. scarica Pariti II (Cap. S. 6784)	2022 6784	Messa in sicurezza integraz. caratterizz. scarica Pariti II (Cap. E 1867)	258.021,30	1.762.388,84
2022 1868	Risorse reg. L. 205/2017 art. 1 c. 1072 - emerg. falda scarica Pariti II (Cap. S. 6786)	2022 6786	Messa in sicurezza emerg. falda scarica Pariti II (Cap. E 1868)	134.035,68	925.409,62
2022 1869	Risorse reg. L. 205/2017 art. 1 c. 1072 - analisi rischio scarica Pariti I (Cap. S. 6787)	2022 6787	Analisi rischio scarica Pariti I (Cap. E. 1869)	70.101,73	133.971,08

CAPITOLO DI ENTRATA		CAPITOLO DI SPESA		Risorse vincolate nel bilancio al 31/12/2023 *	Risorse vincolate nel risultato di amministrazione al 31/12/2023 *
2022 1870	Risorse Ministero -Monitoraggio acque di falda scariche (Cap. S. 6788)	2022 6788	Monitoraggio acque di falda scariche - Risorse Ministero Amb. (Cap. E 1870)	387.618,74	881.073,54
2022 286	Sperimentazione piano tempi e spazi (Cap.S.5041)	2022 5041	Sperimentazione piano tempi e spazi (Cap. E 286)	0,00	7.038,59
2022 247	Contributo reg.le buoni servizio di conciliazione infanzia (Cap. S. 5075)	2022 5075	Buoni servizio conciliazione infanzia (Cap. E. 247)	0,00	8.471,66
2022 386	Ulteriori azioni di contrasto alla violenza (Cap. S.5297)	2022 5297	Ulteriori azioni di contrasto alla violenza (Cap. E. 386)	0,00	9.369,41
2022 1532	Buoni servizio infanzia 2017 (Cap.S. 5049)	2022 5049	Buoni servizio infanzia 2017 (Cap.E. 1532)	0,00	253.892,39
2022 1549	F.N.P.S. 2019 (Cap. S. 5392)	2022 5392	F.N.P.S. 2019 (Cap. E. 1549)	8.557,86	12.065,25
2022 1528	Buoni servizio anziani e disabili FSE 2014-2020 (Cap.S.5376)	2022 5376	Buoni servizio anziani e disabili FSE 2014-2020 (Cap. E.1528)	0,00	53.464,07
2022 1550	F.N.A. 2019 (Cap. S. 5393)	2022 5393	F.N.A. (Cap. E. 1550)	0,00	3.075,71
2022 1560	F.N.P.S. 2020 (Cap. S. 5404)	2022 5404	F.N.P.S. 2020 (Cap. E 1560)	51.834,22	51.834,22
2022 1562	F.N.A. 2020 (Cap. S. 5406)	2022 5406	F.N.A. 2020 (Cap. E 1562)	4.033,52	4.033,52
2022 1584	Contributo Fondo per assistenza all'autonomia e comunicazione alunni disabili (Cap. S. 5433)	2022 5433	Fondo per assistenza all'autonomia e comunicazione alunni disabili (Cap. E 1584)	120.705,79	120.705,79
2022 1582	Contributo FSC Asili nido (Cap. S. 5428)	2022 5428	FSC Asili Nido (Cap. E. 1582)	335.400,26	335.400,88
2022 1583	Contributo FSC Trasp. scol. disabili (Cap. S. 5429)	2022 5429	FSC trasporto scolastico alunni disabili (Cap. E. 1583)	93.926,11	135.631,39
2022 1575	PDZ COMUNI AMBITO (CAP. S 5421)	2022 5421	PDZ COMUNI AMBITO (CAP. E 1575)	71.876,89	71.876,89
2022 1566	F.G.S.A. 2021 (Cap. S. 5411)	2022 5411	F.G.S.A. 2021 (Cap. E 1566)	103.003,11	103.003,11
2022 431	Contributo Reg.le L.R. 45/2017 per pagamento locazioni (Cap. S. 5435)	2022 5435	L.R. 45/2017 Contributi per sostegno pagamento locazioni (Cap. E. 431)	0,00	4.217,90
2022 295	Contributi reg.li voucher prima infanzia (Cap. S 4999)	2022 4999	Voucher prima infanzia (Cap. E 295)	0,00	194.047,29
2022 292	Contr. Reg.reddito di dignità (Cap S. 5117)	2022 5117	Reddito di dignità (Cap. E. 292)	20.418,78	20.418,78
2022 1544	FNPS 2018 (Cap. S. 5388)	2022 5388	FNPS 2018 (Cap. E. 1544)	10.000,00	10.000,00
2023 858	Contr. piano antincendio edifici scolastici (Cap. S. 6216)	2023 6219	Adeguamento e messa in sicurezza palestra sc. elem. Croce - L. 160/2019 art. 1 c. 29 (Cap. E. 823)	85.000,00	85.000,00
2023 1523	Recupero ex fabbriche di San Francesco (Cap. S. 6224)	2023 6224	Recupero ex fabbriche di San Francesco (Cap. E. 1523)	54.252,11	54.252,11
2023 1874	Patti attuazione sicurezza urbana e istallaz. sistemi videosorveglianza (Cap. S. 6238)	2023 6238	Patti attuazione sicurezza urbana e istallaz. sistemi videosorveglianza (Cap. E. 1874)	45.921,32	45.921,32
2023 1879	PNRR - Miglioram. sismico, adeg. normat. prev. incendi, abb. barriere arch. sc. el. San L. Maiorano (Cap. S. 6244)	2023 6244	PNRR - Miglioram. sismico, adeg. normat. prev. incendi, abb. barriere arch. sc. el. San L. Maiorano (Cap. E. 1879)	361.682,31	361.682,31
2023 1913	Lavori adeguam. funzionale e messa in sicurezza impiantistica palestra e spogliatoio ed. scol. Croce (Cap. S. 6928)	2023 6928	Lavori adeguam. funzionale e messa in sicurezza impiantistica palestra e spogliatoio ed. scol. Croce (Cap. E. 1913)	26.064,40	26.064,40
2023 1920	Contrib. st. Manutenzione str. strade fraz. San Salvatore -art. 1 c. 29 L. 160/2019 (Cap. S. 6218)	2023 6218	Manutenz. str. strade s.li fraz. San Salvatore - cont.r. st. L. 160/2019 art. 1 c. 29 (cap. E 1920)	9.038,06	9.038,06
2023 218	Contributi reg.le per calamità naturali - siccità (Cap. S. 5825-5826)	2023 5825	Contributi per calamità naturali - siccità (Cap. E 218)	23.317,62	23.317,62
2023 264	Trasferimento risorse linee trasporto urbano L.R. 10/09 (Cap. S.4347)	2023 4347	Trasporto urbano L.R. 10/09 (Cap. E. 264)	6.314,34	6.314,34
2023 265	Contributo Regionale per l'esercizio di trasporti di linea (Cap. S.4346)	2023 4346	Spese per trasporti di linea (Cap. E. 265)	8.153,54	8.153,54
2023 303	Progetto ANPR (Cap. S. 2399-2406)	2023 2399	Progetto ANPR (Cap. E. 303)	8.979,20	8.979,20
2023 321	Buoni servizio 0-36 mesi PO FESR-FSE 2021-2027 (Cap. Sp. 5063)	2023 5063	Buoni servizio 0-36 mesi PO FESR-FSE 2021-2027 (Cap. E. 321)	1.585,45	1.585,45
2023 324	FGSA (Cap. S. 5067)	2023 5067	FGSA 2023 (Cap. E 324)	96.298,49	96.298,49

CAPITOLO DI ENTRATA		CAPITOLO DI SPESA		Risorse vincolate nel bilancio al 31/12/2023 *	Risorse vincolate nel risultato di amministrazione al 31/12/2023 *
2023 326	Fondo povertà 2022 (Cap. S. 5069)	2023 5069	Fondo povertà 2022 (Cap. E. 326)	930.951,67	930.951,67
2023 383	Contr. reg.le Trasporto pubblico locale tratta Manfredonia-Ruggiano - potenziam. serv. scolastici (Cap. Sp. 4329)	2023 4329	Trasporto pubblico locale tratta Manfredonia-Ruggiano - potenziam. serv. scolastici (Cap. E 383)	1.614,60	1.614,60
2023 1559	Piano reg.le politiche della famiglia (Cap. S. 5402)	2023 5401	Piano reg.le politiche familiari (Cap. E 1558)	51.387,26	51.387,26
2023 1588	PNRR -M1C1I0102 Digitalizzazione, innovazione e sicurezza nelle PA locali- Abilitazione al cloud per le PA locali-CUP J31C22000570006-Migrazione al cloud dei servizi digitali dell'amministrazione *territorio comunale*N.18 servizi da migrare (Cap. S. 698)	2023 698	PNRR-M1C1I0102 Digitalizzazione, innovazione e sicurezza nelle PA locali- Abilitazione al cloud per le PA locali-CUP J31C22000570006-Migrazione al cloud dei servizi digitali dell'amministrazione *territorio comunale*N.18 servizi da migrare (Cap. E 1588)	259.569,80	259.569,80
2023 1589	PNRR - Missione 1 componente 1 misura 1.4.1 Servizi e cittadinanza digitale finanziato dall'Unione Europea - Next Generation EU- CUP J31F22001780006 (Cap. S. 699)	2023 699	PNRR - Missione 1 componente 1 misura 1.4.1 Servizi e cittadinanza digitale finanziato dall'Unione Europea - Next Generation EU -J31F22001780006 (Cap. E 1589)	40.805,00	40.805,00
2023 1577	CARE LEAVERS (Cap. S 5424)	2023 5424	CARE LEAVERS (CAP. E 1577)	77.040,82	77.040,82
2023 1573	Progetto PrinC (Cap. S. 5418)	2023 5418	Progetto PrinC (Cap. E 1573)	128.220,71	128.220,71
2023 1569	Buoni anziani 2022/2023 FSC (Cap. S. 5414)	2023 5414	Buoni anziani 2022/2023 FSC (Cap. E 1569)	0,00	13.616,82
2023 1572	Fondo povertà 2021 (Cap. S. 5417)	2023 5417	Fondo povertà 2021 (Cap. 1572)	0,00	8.000,00
2023 1568	Fondo Povertà 2021 (Cap. S. 5413)	2023 5413	Fondo Povertà 2021 (Cap. E 1568)	0,00	885.473,72
2023 219	Contr. reg.le - Galattica - Rete Giovani Puglia (Capp. S 3807-3849)	2023 3849	Contr. reg.le - Galattica - Rete Giovani Puglia (Cap. E 219)	0,00	10.500,00
2023 1524	Museo civico Manfredi presso Palazzo San Domenico (Cap. S. 6225)	2023 6225	Museo civico Manfredi presso Palazzo San Domenico (Cap. E. 1524)	183.000,00	183.000,00
<b>Totale Vincoli da trasferimenti (I/2)</b>				<b>6.987.527,03</b>	<b>33.789.607,99</b>
<b>Vincoli derivanti da finanziamenti</b>					
2020 291	AM18_1019 Mutuo sistemazione Centro Storico (Cap. 6401 Spesa)	2020 6401	Sistemazione strade e piazze del Centro Storico (Cap. 1019 Entrata)	0,00	612,11
2020 274	AM18_1071 Mutuo ristrutturazione scuola elementare Croce 4° Lotto (Cap. 6160 S)	2020 6160	manutenz. straord. scuola elem. "Croce"- 3° lotto-	0,00	7.382,89
2020 284	AM18_1104 Ampliamento rete P.I. (Cap. S. 6029)	2020 6029	progetto definitivo lavori di ampliamento impianti di P.I. nel territorio com.le	0,00	1.198,00
2020 285	AM18_1111 Rotatoria Via S. Restituta-Via Cavolecchia (Cap. S. 6034)	2020 6034	prog.esecutivo lavori realizzaz.rotatoria tra Via Cavolecchia e S.Restituta	0,00	20.979,69
2020 380	AM18_1088 Mutuo per acquisto straordinario beni mobili, arredi ecc. scuole elementari (cap. 6170 Spesa)	2020 6170	Acquisto straordinario beni mobili, arredi ecc., scuole elementari (Cap. 1088 E.)	0,00	2.178,48
2020 277	AM18_1126 Mutuo sistemazione aree comunali a verde pubblico (Cap. 6799 Spesa)	2020 6799	assunz. mutuo Cassa DD.PP. posiz. n. 439914700 per sistemaz. aree a verde	0,00	24,43
2020 280	AM18_1192 Mutuo - Manutenzione straordinario tronchi di fognia Lungomare del Sole (Cap. S. 6712)	2020 6712	Interventi di rifacimento fognario nel tratto Viale Kennedy	0,00	6.179,04
2020 276	AM18_1412 Mutuo - Costruzione piscina coperta (Cap. S 6300)	2020 6300	Progetto preliminare costruzione piscina coperta	0,00	220.628,99
2020 286	AM18_1625 Mutuo sistemazione Viale Miramare (Cap. S. 6452)	2020 6452	progetto esecutivo sistemaz.tratto di V.le Miramare dalla Rotonda al piazzale Ferri	0,00	101.888,41
2020 281	AM18_1627 Realizzaz. nuovi tronchi rete idrica e fognaria (Cap. S. 6713)	2020 6713	Realizzazione rete idrica v.le Padre Pio e sue diramazioni	0,00	177.594,93
2020 271	AM18_1652 Mutuo Completamento lavori consolidam. ex edificio sanitario B.go Mezzanone (Cap. S. 6024)	2020 6024	Lavori di consolidam immobile in b.go Mezzanone	0,00	1.067,01
2020 287	AM18_1734 Mutuo completamento Corso Manfredi 3° lotto (Cap. S. 6475)	2020 6475	Mutuo Cassa DDPP per Lavori di recupero ambientale Corso Manfredi.	0,00	27,32
2020 275	AM18_1735 Completamento palestra scuola media Don Milani (Cap. S. 6201)	2020 6201	Mutuo Cassa DD PP per Completamento corpo palestra Scuola Media Don Milani	0,00	10.424,66
2020	AM18_1740 Realizzazione tranco idrico	2020	Lavori di sistemazione della condotta	0,00	23.182,36

CAPITOLO DI ENTRATA		CAPITOLO DI SPESA		Risorse vincolate nel bilancio al 31/12/2023 *	Risorse vincolate nel risultato di amministrazione al 31/12/2023 *
282	tratto compreso tra viale dei Pini e innesto ex SS. 159 Siponto - 2° stralcio (Cap. S. 6714)	6714	idrica in Siponto Prestito CDP S.p.A. Roma		
2020 279	AM18_1811 Sostituzione condotta idrica C.D. paludi sipontine 2° stralcio (Cap. S. 6689)	2020 6689	Lavori sostituzione condotta idrica Siponto - Paludi Sipontine-	0,00	89.603,45
2020 283	AM18_1823 Manutenzione straordinaria alcuni tratti di fogna nera ( Cap. S. 6735)	2020 6735	Prestito di 160.623,56 CDP x manutenz. straord. tronchi fogna nera abitato	0,00	7.786,04
2020 278	AM18_1830 Realizzazione nuovi tronchi di fogna bianca Rione Monticchio (Cap. S. 6679)	2020 6679	Lavori di realizzaz. nuovi tronchi rete fogna bianca in zona Monticchio	0,00	49.763,78
2020 272	AM18_1831 Mutuo DD.PP. Realizz. fontana Rotonda V.le Miramare (Cap. S. 6035)	2020 6035	prog.esecutivo realizzazione di fontana artistica presso la rotatoria di V.le Miramare	0,00	170.000,00
2020 290	AM18_1837 Mutuo x arredi scuole medie ed elementari (Cap. S. 6265)	2020 6265	Mutuo acquisto arredi scuole medie ed elementari (Cap. E. 1837)	0,00	15.832,48
2020 273	AM18_1843 Ristrutturazione Istituto Nautico Via D. Alighieri (Cap. S. 6266)	2020 6266	Mutuo CDP SpA per ristrutturazione complesso edilizio sede ex Nautico "Gen"Rotundi	0,00	1.000.000,00
2020 288	AM18_1851 Devoluzione mutui diversi per manutenzione straord. strade (Cap. S. 6498)	2020 6498	diverso utilizzo economie accertate mutui CDP pos. 4396103 01, 4514029 00, 4466713 00, 4478391 00	0,00	1.258,70
2020 289	AM18_1859 Devoluzione mutuo consolidamento edificio ex sanitario B.go Mezzanone (Cap. S. 6006)	2020 6006	Lavori consolidamento ala edificio ex sanitario Bgo Mezzanone	0,00	124,57
<b>Totale Vincoli derivanti da finanziamenti (I/3)</b>				<b>0,00</b>	<b>1.907.737,34</b>
<b>Vincoli formalmente attribuiti dall'ente</b>					
2020 403	AE18_S5111 1^ dote per i nuovi nati Contributo regionale - A.A.-	2020 5111	1^ DOTE NUOVI NATI	0,00	20.754,78
2020 413	AE18_S5999 Consolidamento strutturale edificio ex sanitario Borgo Mezzanone - A.A.	2020 5999	Lavori consolidamento edificio ex sanitario Bgo Mezzanone	0,00	2.673,49
2020 414	AE18_S6043 Realizzazione fontana Rotonda V.le Miramare (A.A.)	2020 6043	ideazione ed esecuzione artistica di fontana monumentale	0,00	28.750,00
2020 1752	Monetizzazione aree (Cap. S. 6616)	2020 598	.	0,00	63.245,39
2020 1754	2020/1754 Oneri concessori sanatoria abusi edilizi (Cap. S. 5957)	2020 599	.	0,00	90.139,39
2020 418	Proventi impianti termici (Cap.S. 4819)	2020 557	.	0,00	0,00
2020 512	2020/512 Allacciamento utenti acquedotto rurale fraz. Montagna (Cap. S. 4651)	2020 555	.	0,00	36.954,18
2020 688	2020/688 Oneri urbanizzazioni secondarie comparto B8 (Cap.S. 6124)	2020 565	.	0,00	97.648,10
2020 691	2020/691 Quote ARO/1 (Cap. S.4802 )	2020 4802	Spese diverse ARO/1 (Cap. E. 691)	0,00	8.141,93
2020 693	2020/693 Oneri cambio destinazione uso unità immobiliare (25% Cap. S.6127)	2020 567	Oneri cambio destinazione uso unità immobiliare (25% Cap. S.6127)	0,00	64.210,27
2020 417	AE18_1752 Monetizzazione aree (Cap. S. 6616)	2020 6616	Realizzazione parcheggi (Cap. E. 1752 )	35.629,00	49.430,89
2020 1754	Oneri concessori sanatoria abusi edilizi (Cap. S. 5957)	2020 5957	Manutenzione straordinaria al Patrimonio (Cap. E. 1754)	18.615,75	25.937,04
2020 409	AE18_418 Proventi impianti termici (Cap.S. 4819)	2020 4819	Ispezione impianti termici rimodulaz. quadro economico a seguito gara	74,33	60.637,76
2020 410	AE18_1760 Proventi oneri di urbanizzazione (Capp S. 2050-3000-3140-3220-4250-6473)	2020 6779	3° stralcio funzionale tronco idrico su diramaz.V.le degli Eucalipti in Siponto	0,00	40.000,00
2020 419	AE18_512 Allacciamento utenti acquedotto rurale fraz. Montagna (Cap. S. 4651)	2020 4651	Spese di allacciamento utenti acquedotto rurale fraz. Montagna (Cap. E. 512)	14.130,68	42.133,04
2020 408	AE18_55 Oneri di urbanizzazione concessioni edilizie	2020 6629	PUG affidam.incarico di redazione	41.659,82	42.659,82
2020 407	AE18_57 Entrate per oneri concessori relativi alla sanatoria degli abusi edilizi	2020 6609	demolizione fabbricati abusivi	0,00	60.000,00
2020 420	AE18_687 Oneri infrastrutture comparti (Cap. S.6123)	2020 6123	Oneri infrastrutture comparti (Cap.E. 687)	0,00	25.429,46

CAPITOLO DI ENTRATA		CAPITOLO DI SPESA		Risorse vincolate nel bilancio al 31/12/2023 *	Risorse vincolate nel risultato di amministrazione al 31/12/2023 *
2020 412	AE18_688 Oneri urbanizzazioni secondarie comparto B8 (Cap.S. 6124)	2020 6124	Oneri urbanizzazioni secondarie comparto B8 (Cap.E.688)	32.701,28	216.963,56
2020 421	AE18_689 Oneri urbanizzazioni secondarie comparto CA12 (Cap.S. 6125)	2020 6125	Lavori allacciamenti generali comparto CA12 (Cap. E. 689)	0,00	74.967,11
2020 415	AE18_693 Oneri cambio destinazione uso unità immobiliare (25% Cap. S.6127)	2020 6127	Realizzazioni opere pubbliche proventi cambio destinazione uso (Cap.E 693)	16.482,99	38.627,92
2020 405	AE18_768 Recupero anticipazione somme per spese di demolizione (Cap. S. 4578)	2020 4578	Demoliz. opere abusive area demanio maritt. Siponto Fogl.39 p.lle 620 e 144	0,00	154.061,00
2020 406	AE18_887 Anticipaz, somme dalla Regione per demolizione opere abusive (Cap. S.6595)	2020 6595	spese demolizione edificio abusivo	0,00	30.000,00
2020 416	AE18_890 Ricavo dalla cessione o rinuncia di valori immobiliari (Cap. S.5942)	2020 5942	Acquisto macchine, mobili e materiale informatico CED (Cap 890)	0,00	63.684,00
2020 422	AE18_S6059 Realizzazione area attrezzata per camper Lungomare del Sole - (Cap. 1760)	2020 6059	realizzazione area attrezzata per camper sul Lungomare del Sole	0,00	52.433,00
2020 404	AE18_S6372 Quote partecipazione Agenzia del Turismo - O.U.	2020 6372	quota sociale istituzione agenzia del turismo	0,00	26.000,00
2020 411	AE18_S6651 Manutenzione straordinaria strade extraurbane (A.A.)	2020 6651	cofinanziamento "lavori manutenz.e ammodernam.rete viaria extraurbana	0,00	17.518,33
2020 618	AE20_S4081 Integrazione compensi LSU	2020 618	.	0,00	29.346,72
2020 486	D18_1760 Proventi oneri di urbanizzazione (Capp S. 2050-3000-3140-3220-4250-6473)	2020 486	.	0,00	65.154,21
2020 397	D18_689 Oneri urbanizzazioni secondarie comparto CA12 (Cap.S. 6125)	2020 6125	Lavori allacciamenti generali comparto CA12 (Cap. E. 689)	0,00	10.567,77
2020 395	D18_890 Ricavo dalla cessione o rinuncia di valori immobiliari (Cap. S.5942)	2020 5942	Acquisto macchine, mobili e materiale informatico CED (Cap 890)	0,00	96.699,86
2020 388	D18_S5949 Manutenzione straordinaria patrimonio pubblico -O.U. (Cap. E. 1760)	2020 5949	Manutenzione straordinaria patrimonio pubblico -O.U. (Cap. E. 1760)	0,00	4.095,48
	Piano manutenzione strade		Piano manutenzione strade	0,00	1.000.000,00
	Costi di notifica anticipati dal concessionario C&C srl di Margherita di Savoia	2022 1891	Spese notifiche Concessionario entrate	0,00	411.256,00
<b>Totale Vincoli formalmente attribuiti dall'ente (I/4)</b>				159.293,85	3.050.120,50
<b>Totale</b>				<b>7.351.974,10</b>	<b>41.333.433,27</b>

\* valori al netto delle risorse accantonate

### 4.3.3 Elenco Analitico Risorse Destinate agli Investimenti nel Risultato di amministrazione

La quota destinata agli investimenti del risultato di amministrazione ammonta a euro **0,00** ed è costituita da:

CAPITOLO DI ENTRATA	CAPITOLO DI SPESA	Risorse destinate agli investimenti al 31/12/2023 *
<b>Destinato ad investimenti</b>		0,00
<b>Totale Destinato ad investimenti</b>		0,00
<b>Totale</b>		<b>0,00</b>

\* valori al netto delle risorse accantonate

#### **4.4 Gli oneri e gli impegni sostenuti derivanti da contratti relativi a strumenti finanziari derivati o da contratti di finanziamento che includono una componente derivata**

Non ricorre la fattispecie.



#### 4.5 Elenco descrittivo dei beni appartenenti al patrimonio immobiliare

L'ente ha provveduto all'aggiornamento dell'inventario dei beni mobili ed immobili.

##### FABBRICATI

DENOMINAZIONE	CLASSIFICAZIONE	RESIDUO31	FONDO31
PALAZZO MUNICIPALE PIAZZA DEL POPOLO- CAPOLUOGO	1.2.2.01.02.01.001 - ALTRI BENI IMMOBILI DEMANIALI - DEMANIALI	2.544.018,48	3.312.062,72
CIMITERO CAPOLUOGO VIALE DEI CAPPUCCINI	1.2.2.01.02.01.001 - ALTRI BENI IMMOBILI DEMANIALI - DEMANIALI	5.322.350,73	3.073.221,42
PALAZZO DEI CELESTINI CORSO MANFREDI-VIA MADDALENA- CAP	1.2.2.01.02.01.001 - ALTRI BENI IMMOBILI DEMANIALI - DEMANIALI	1.875.002,89	2.206.661,64
PALAZZO EX SEMINARIO-ELEMENTARE 'ORSINI'- VIA SEMINARIO- CAP	1.2.2.01.02.01.001 - ALTRI BENI IMMOBILI DEMANIALI - DEMANIALI	852.090,32	1.749.532,11
FABBRICATO EX DELEGAZIONE BORGO MEZZANONE- MAPP.583	1.2.2.01.02.01.001 - ALTRI BENI IMMOBILI DEMANIALI - DEMANIALI	53.360,78	35.294,84
MONUMENTO AL FIOCINATORE PIAZZA MARCONI- CAPOLUOGO	1.2.2.01.02.01.001 - ALTRI BENI IMMOBILI DEMANIALI - DEMANIALI	14.950,66	15.300,17
DEPURATORE BORGO MEZZAZNONE-COMUNE DI FOGGIA	1.2.2.01.02.01.001 - ALTRI BENI IMMOBILI DEMANIALI - DEMANIALI	1.972.606,28	1.596.607,33
DEPURATORE ZONA INDUSTRIALE-D46 PIP	1.2.2.01.02.01.001 - ALTRI BENI IMMOBILI DEMANIALI - DEMANIALI	3.327.093,99	453.694,62
IMPIANTO TECNOLOGICO CONTRADA AMORUSO	1.2.2.01.02.01.001 - ALTRI BENI IMMOBILI DEMANIALI - DEMANIALI	-	-
IMPIANTO GASDOTTO SP 58- CAPOLUOGO	1.2.2.01.02.01.001 - ALTRI BENI IMMOBILI DEMANIALI - DEMANIALI	-	-
CABINA ELETTRICA VIA DANTE ALIGHIERI- CAPOLUOGO	1.2.2.01.02.01.001 - ALTRI BENI IMMOBILI DEMANIALI - DEMANIALI	-	-
CABINA ELETTRICA VIA COPPA DELLE VIGNE- CAPOLUOGO	1.2.2.01.02.01.001 - ALTRI BENI IMMOBILI DEMANIALI - DEMANIALI	-	-
CABINA ELETTRICA VIA ALLEGATO- CAPOLUOGO	1.2.2.01.02.01.001 - ALTRI BENI IMMOBILI DEMANIALI - DEMANIALI	-	-
EX TORRE PIEZOMETRICA FRAZIONE MEZZANONE	1.2.2.01.02.01.001 - ALTRI BENI IMMOBILI DEMANIALI - DEMANIALI	-	-
CABINA ELETTRICA BORGO MEZZANONE	1.2.2.01.02.01.001 - ALTRI BENI IMMOBILI DEMANIALI - DEMANIALI	1.565,99	843,20
SCUOLA EX DELEGAZIONE BORGO MEZZANONE- MAPP.584	1.2.2.01.02.01.001 - ALTRI BENI IMMOBILI DEMANIALI - DEMANIALI	364.963,68	145.512,18
FABBRICATO EX DELEGAZIONE BORGO MEZZANONE- MAPP.585	1.2.2.01.02.01.001 - ALTRI BENI IMMOBILI DEMANIALI - DEMANIALI	-	-
FABBRICATO EX DELEGAZIONE BORGO MEZZANONE- MAPP.586	1.2.2.01.02.01.001 - ALTRI BENI IMMOBILI DEMANIALI - DEMANIALI	41.130,16	9.783,68
SERBATOIO ACQUEDOTTO- LOC.MEZZANELLE	1.2.2.01.02.01.001 - ALTRI BENI IMMOBILI DEMANIALI - DEMANIALI	-	-
IMPIANTO TECNOLOGICO LOC.SICIALI DEGLI ZINGARI	1.2.2.01.02.01.001 - ALTRI BENI IMMOBILI DEMANIALI - DEMANIALI	-	-
IMPIANTO TECNOLOGICO V.LE PICARDI- LOC.IPPOCAMPO	1.2.2.01.02.01.001 - ALTRI BENI IMMOBILI DEMANIALI - DEMANIALI	-	-
EX CIMITERO LOCALITA' BORGO MEZZANONE-COMUNE DI FOGGIA	1.2.2.01.02.01.001 - ALTRI BENI IMMOBILI DEMANIALI - DEMANIALI	2.448,82	5.056,57
FABBRICATO LOCALITA' EX DAUNIA RISI	1.2.2.01.02.01.001 - ALTRI BENI IMMOBILI DEMANIALI - DEMANIALI	-	-
CIMITERO LOCALITA' ZAPPONETA	1.2.2.01.02.01.001 - ALTRI BENI IMMOBILI DEMANIALI - DEMANIALI	-	-
ALLOGGIO CONTRADA PASTINI	1.2.2.02.09.01.001 - FABBRICATI AD USO ABITATIVO - DISPONIBILI	20.684,86	19.462,26
ALLOGGIO SS159 LOC.SICIALI DEI SARACENI	1.2.2.02.09.01.001 - FABBRICATI AD USO ABITATIVO - DISPONIBILI	-	-
CHIOSCO VIALE MIRAMARE- CAPOLUOGO	1.2.2.02.09.02.001 - FABBRICATI AD USO COMMERCIALE - DISPONIBILI	9.781,97	27.841,00
CENTRO PREPARAZIONE PASTI VIA I MAGGIO- CAPOLUOGO	1.2.2.02.09.02.001 - FABBRICATI AD USO COMMERCIALE - DISPONIBILI	174.863,07	258.721,10
CHIOSCO VIA ARCANGELO- CAPOLUOGO	1.2.2.02.09.02.001 - FABBRICATI AD USO COMMERCIALE - DISPONIBILI	-	-

CHIOSCO GELATERIA VIALE DELL'ARCANGELO- CAPOLUOGO	1.2.2.02.09.02.001 - FABBRICATI AD USO COMMERCIALE - DISPONIBILI	-	-
CHIOSCO GIORNALI VIA BARLETTA- CAPOLUOGO	1.2.2.02.09.02.001 - FABBRICATI AD USO COMMERCIALE - DISPONIBILI	-	-
CHIOSCO VIALE DEL COMMERCIO	1.2.2.02.09.02.001 - FABBRICATI AD USO COMMERCIALE - DISPONIBILI	-	-
IMMOBILE VIA PULSANO	1.2.2.02.09.02.001 - FABBRICATI AD USO COMMERCIALE - DISPONIBILI	-	-
MERCATO ORTOFRUTTICOLO RIONALE STRADA PROVINCIALE 58	1.2.2.02.09.02.001 - FABBRICATI AD USO COMMERCIALE - INDISPONIBILI	201.955,52	479.399,05
FONTEROSA-SPACCIO E CIRCOLO	1.2.2.02.09.02.001 - FABBRICATI AD USO COMMERCIALE - INDISPONIBILI	19.340,64	6.795,36
PALAZZINA SERVIZI AREA MERCATO SETTIMANALE- LOC.MEZZANELLE	1.2.2.02.09.02.001 - FABBRICATI AD USO COMMERCIALE - INDISPONIBILI	-	-
SCUOLA ELEMENTARE-MATERNA 'CROCE' PIAZZA BOVIO- CAPOLUOGO	1.2.2.02.09.03.001 - FABBRICATI AD USO SCOLASTICO - INDISPONIBILI	1.187.148,34	1.647.009,77
SCUOLA MATERNA VIA SCALORIA ANG.VIA FIUME- CAPOLUOGO	1.2.2.02.09.03.001 - FABBRICATI AD USO SCOLASTICO - INDISPONIBILI	176.868,09	221.755,23
SCUOLA ELEMENTARE-MATERNA VIA CAVOLECCHIA- CAPOLUOGO	1.2.2.02.09.03.001 - FABBRICATI AD USO SCOLASTICO - INDISPONIBILI	1.145.006,01	1.628.902,63
SCUOLA MATERNA VIA GALILEI- CAPOLUOGO	1.2.2.02.09.03.001 - FABBRICATI AD USO SCOLASTICO - INDISPONIBILI	401.151,78	167.813,95
SCUOLA MATERNA VIA PARCO PELLEGRINO- CAPOLUOGO	1.2.2.02.09.03.001 - FABBRICATI AD USO SCOLASTICO - INDISPONIBILI	98.995,33	184.108,04
SCUOLA MATERNA VIA GARIBALDI- CAPOLUOGO	1.2.2.02.09.03.001 - FABBRICATI AD USO SCOLASTICO - INDISPONIBILI	262.110,74	337.814,89
SCUOLA MEDIA VIA MOZZILLO- CAPOLUOGO	1.2.2.02.09.03.001 - FABBRICATI AD USO SCOLASTICO - INDISPONIBILI	339.972,42	525.381,29
SCUOLA MEDIA 'PEROTTO'-TEATRO-VIA GRAMSCI 12- CAPOLUOGO	1.2.2.02.09.03.001 - FABBRICATI AD USO SCOLASTICO - INDISPONIBILI	2.228.079,97	2.531.984,45
SCUOLA MEDIA 'UNGARETTI' VIA CALA DEL FICO- CAPOLUOGO	1.2.2.02.09.03.001 - FABBRICATI AD USO SCOLASTICO - INDISPONIBILI	717.175,04	1.211.476,72
ISTITUTO COMPRENSIVO DON MILANI VIA TRATTURO DEL CARMINE- 14-PONTELUNGO	1.2.2.02.09.03.001 - FABBRICATI AD USO SCOLASTICO - INDISPONIBILI	2.036.550,16	1.322.394,06
ISTITUTO MAGISTRALE 'RONCALLI' PIAZZA EUROPA- CAPOLUOGO	1.2.2.02.09.03.001 - FABBRICATI AD USO SCOLASTICO - INDISPONIBILI	632.741,45	1.353.193,22
ISTITUTO TECNICO NAUTICO VIA DANTE- CAPOLUOGO	1.2.2.02.09.03.001 - FABBRICATI AD USO SCOLASTICO - INDISPONIBILI	342.779,58	929.731,65
SCUOLA ELEMENTARE-MATERNA 'DE SANCTIS' - CAP	1.2.2.02.09.03.001 - FABBRICATI AD USO SCOLASTICO - INDISPONIBILI	1.645.341,84	2.632.324,91
SCUOLA ELEMENTARE-MATERNA MADRE TERESA DI CALCUTTA- V.LE DANTE	1.2.2.02.09.03.001 - FABBRICATI AD USO SCOLASTICO - INDISPONIBILI	745.505,44	930.889,16
SCUOLA ELEMENTARE PONTELUNGO- VIA COPPA NAVIGATA- CAPOLUOGO	1.2.2.02.09.03.001 - FABBRICATI AD USO SCOLASTICO - INDISPONIBILI	858.742,97	1.183.565,99
SCUOLA MEDIA-ELEMENTARE VIA BARLETTA- LOC.MONTICCHIO	1.2.2.02.09.03.001 - FABBRICATI AD USO SCOLASTICO - INDISPONIBILI	1.135.128,76	933.485,34
SCUOLA MATERNA 'RIONE OCCIDENTALE' VIA RAFFAELLO	1.2.2.02.09.03.001 - FABBRICATI AD USO SCOLASTICO - INDISPONIBILI	394.733,90	399.988,01
CABINA ELETTRICA FG.36 MAPP.420	1.2.2.02.09.04.001 - FABBRICATI INDUSTRIALI E COSTRUZIONI LEGGERE - DISPONIBILI	7.680,00	1.920,00
CASA DI RIPOSO 'RIZZI' VIA ARCIVESCOVADO- CAPOLUOGO	1.2.2.02.09.07.001 - FABBRICATI OSPEDALIERI E ALTRE STRUTTURE SANITARIE - INDISPONIBILI	477.050,56	1.338.760,31
PALAZZETTO DELLO SPORT SP57-LOCALITA' SCALORIA	1.2.2.02.09.16.001 - IMPIANTI SPORTIVI - INDISPONIBILI	1.755.007,51	1.789.062,67
STADIO COMUNALE MIRAMARE-LUNGOMARE N.SAURO- CAPOLUOGO	1.2.2.02.09.16.001 - IMPIANTI SPORTIVI - INDISPONIBILI	2.624.524,61	2.375.020,41
PALESTRA SCOLASTICA VIA DANTE ALIGHIERI- CAPOLUOGO	1.2.2.02.09.16.001 - IMPIANTI SPORTIVI - INDISPONIBILI	476.102,49	430.589,32
IMPIANTO SPORTIVO BORGO MEZZANONE	1.2.2.02.09.16.001 - IMPIANTI SPORTIVI - INDISPONIBILI	102.747,39	284.202,94
CAMPO SPORTIVO VIA SALAPIA	1.2.2.02.09.16.001 - IMPIANTI SPORTIVI - INDISPONIBILI	1.302,53	2.369,85
PISCINA COMUNALE "ICOS SPORTING CLUB"	1.2.2.02.09.16.001 - IMPIANTI SPORTIVI - INDISPONIBILI	832.840,44	72.420,88

ASILO NIDO EX OMNI VIA DAUNIA- CAPOLUOGO	1.2.2.02.09.17.001 - FABBRICATI DESTINATI AD ASILI NIDO - INDISPONIBILI	694.343,05	810.355,03
ASILO NIDO VIA PULSANO- CAPOLUOGO	1.2.2.02.09.17.001 - FABBRICATI DESTINATI AD ASILI NIDO - INDISPONIBILI	55.787,49	137.267,05
ASILO NIDO VIA COPPA DEL VENTO- CAPOLUOGO	1.2.2.02.09.17.001 - FABBRICATI DESTINATI AD ASILI NIDO - INDISPONIBILI	277.573,98	136.362,89
EX MATTATOIO (S.A.U.) -SERVIZIO AMBULANZA-VIALE G.DI VITTORIO	1.2.2.02.09.19.001 - FABBRICATI AD USO STRUMENTALE - DISPONIBILE	192.592,74	542.943,68
MAGAZZINO VIA CAMPANILE 1- CAPOLUOGO	1.2.2.02.09.19.001 - FABBRICATI AD USO STRUMENTALE - DISPONIBILE	2.660,11	6.429,14
FABBRICATO PIAZZETTA MERCATO- CAPOLUOGO	1.2.2.02.09.19.001 - FABBRICATI AD USO STRUMENTALE - DISPONIBILE	54.732,16	155.776,04
EX SCUOLA SP 57-ENTE PARCO-LOCALITA' SAN SALVATORE	1.2.2.02.09.19.001 - FABBRICATI AD USO STRUMENTALE - DISPONIBILE	29.384,14	83.631,81
EX MAGAZZINO P.LE DELLA STAZIONE- CAPOLUOGO	1.2.2.02.09.19.001 - FABBRICATI AD USO STRUMENTALE - DISPONIBILE	664.441,65	173.707,13
CENTRO SOCIALE LOC.SICIALI DELLE RONDINELLE	1.2.2.02.09.19.001 - FABBRICATI AD USO STRUMENTALE - DISPONIBILE	9.632,68	27.416,02
MAGAZZINO LUNGOMARE SAURO 29- CAPOLUOGO	1.2.2.02.09.19.001 - FABBRICATI AD USO STRUMENTALE - DISPONIBILE	12.005,15	21.377,96
CASA FAMIGLIA VIA DEGLI ASFODELI-MANDORLI- CAPOLUOGO	1.2.2.02.09.19.001 - FABBRICATI AD USO STRUMENTALE - DISPONIBILE	-	-
CENTRO POLIVALENTE PER MINORI E DIVERSAMENTE ABILI VIA GIUSEPPE DI VITTORIO-LOC.SIPONTO	1.2.2.02.09.19.001 - FABBRICATI AD USO STRUMENTALE - DISPONIBILE	209.949,13	69.833,54
UFFICI COMUNALI EX ELEMENTARE 'BOZZELLI' VIA CAMPANILE- CAP	1.2.2.02.09.19.001 - FABBRICATI AD USO STRUMENTALE - INDISPONIBILE	428.376,71	982.569,19
CENTRO GIOVANI 'LUC' EX MERCATO ITTICO LUNGOMARE SAURO	1.2.2.02.09.19.001 - FABBRICATI AD USO STRUMENTALE - INDISPONIBILE	1.226.492,04	1.036.768,94
UFFICI COMUNALI EX OSPEDALE ORSINI VIA SAN LORENZO 47- CAP	1.2.2.02.09.19.001 - FABBRICATI AD USO STRUMENTALE - INDISPONIBILE	433.769,48	478.800,29
CAPANNONE CARRI ALLEGORICI CONTRADA COPPA DEL FASCIONE	1.2.2.02.09.19.001 - FABBRICATI AD USO STRUMENTALE - INDISPONIBILE	528.485,77	236.237,69
ARCHIVIO COMUNALE VIA DE GASPERI- CAPOLUOGO	1.2.2.02.09.19.001 - FABBRICATI AD USO STRUMENTALE - INDISPONIBILE	8.583,49	13.769,21
CENTRO DIVERSAMENTE ABILI-VIA G. DI VITTORIO	1.2.2.02.09.19.001 - FABBRICATI AD USO STRUMENTALE - INDISPONIBILE	276.519,69	24.045,20
LOCALI ASSOCIAZIONI-EX MATERNA VIA S.FRANCESCO- CAPOLUOGO	1.2.2.02.09.99.999 - BENI IMMOBILI N.A.C. - DISPONIBILI	49.032,03	69.572,82
FABBRICATI CENTRO A.S.E. VIA TRATTURO DEL CARMINE	1.2.2.02.09.99.999 - BENI IMMOBILI N.A.C. - DISPONIBILI	224.974,05	640.310,65
UFFICI EX TRIBUNALE VIALE MIRAMARE- CAPOLUOGO	1.2.2.02.09.99.999 - BENI IMMOBILI N.A.C. - DISPONIBILI	1.225.215,56	3.267.532,55
FABBR.AREA NATURALISTICA OASI LAGO SALSO-EX DAUNIA- SS159	1.2.2.02.09.99.999 - BENI IMMOBILI N.A.C. - DISPONIBILI	1.138.021,55	1.860.447,80
EX SCUOLA MATERNA VIA FIERAMOSCA- CAPOLUOGO	1.2.2.02.09.99.999 - BENI IMMOBILI N.A.C. - DISPONIBILI	260.875,30	173.079,37
FABBRICATO VIA CIMAGLIA 31- CAPOLUOGO	1.2.2.02.09.99.999 - BENI IMMOBILI N.A.C. - DISPONIBILI	3.547,79	8.686,04
PALAZZO DELLI SANTI VIA S.M.DELLE GRAZIE-C.SO ROMA- CAP	1.2.2.02.09.99.999 - BENI IMMOBILI N.A.C. - DISPONIBILI	101.399,96	209.191,77
FABBRICATO PIAZZETTA MERCATO- CAPOLUOGO	1.2.2.02.09.99.999 - BENI IMMOBILI N.A.C. - DISPONIBILI	-	-
PALAZZO DEI CELESTINI CORSO MANFREDI-VIA MADDALENA- CAP	1.2.2.02.09.99.999 - BENI IMMOBILI N.A.C. - DISPONIBILI	129.395,80	94.220,14
PALAZZO VIA SAN FRANCESCO- CAPOLUOGO	1.2.2.02.09.99.999 - BENI IMMOBILI N.A.C. - DISPONIBILI	566.351,88	203.870,95
MANUFATTO ABUSIVO VIA ENRICO MATTEI	1.2.2.02.09.99.999 - BENI IMMOBILI N.A.C. - DISPONIBILI	-	-
MANUFATTO ABUSIVO VIA DEI VENEZIANI	1.2.2.02.09.99.999 - BENI IMMOBILI N.A.C. - DISPONIBILI	-	-
MANUFATTO ABUSIVO VIA BRIGIDA N 14	1.2.2.02.09.99.999 - BENI IMMOBILI N.A.C. - DISPONIBILI	-	-

MANUFATTO ABUSIVO VIA ARONNE DEL VECCHIO N4	1.2.2.02.09.99.999 - BENI IMMOBILI N.A.C. - DISPONIBILI	-	-
MANUFATTO ABUSIVO VIA DELL'INDUSTRIA	1.2.2.02.09.99.999 - BENI IMMOBILI N.A.C. - DISPONIBILI	-	-
MANUFATTO ABUSIVO VIA ALESSANDRO VOLTA	1.2.2.02.09.99.999 - BENI IMMOBILI N.A.C. - DISPONIBILI	-	-
MANUFATTO ABUSIVO LARGO SEMINARIO	1.2.2.02.09.99.999 - BENI IMMOBILI N.A.C. - DISPONIBILI	-	-
MANUFATTO ABUSIVO VIA ROSA N2	1.2.2.02.09.99.999 - BENI IMMOBILI N.A.C. - DISPONIBILI	-	-
MANUFATTO ABUSIVO VIA MICHELANGELO	1.2.2.02.09.99.999 - BENI IMMOBILI N.A.C. - DISPONIBILI	-	-
MANUFATTI ABUSIVI VIA PASUBIO N 84	1.2.2.02.09.99.999 - BENI IMMOBILI N.A.C. - DISPONIBILI	-	-
MANUFATTI ABUSIVI LOC. POSTA DEL FOSSO	1.2.2.02.09.99.999 - BENI IMMOBILI N.A.C. - DISPONIBILI	-	-
MANUFATTO ABUSIVO VIA SAN LAZZARO	1.2.2.02.09.99.999 - BENI IMMOBILI N.A.C. - DISPONIBILI	-	-
MANUFATTI ABUSIVI LARGO DELLE CAMPANULE	1.2.2.02.09.99.999 - BENI IMMOBILI N.A.C. - DISPONIBILI	-	-
MANUFATTO ABUSIVO VIA DEI VENEZIANI N 21	1.2.2.02.09.99.999 - BENI IMMOBILI N.A.C. - DISPONIBILI	-	-
MANUFATTI ABUSIVI LOC. PODERE SIPONTO N 19	1.2.2.02.09.99.999 - BENI IMMOBILI N.A.C. - DISPONIBILI	-	-
MANUFATTI ABUSIVI LOC. SIPONTO CONT. MASCHERONI	1.2.2.02.09.99.999 - BENI IMMOBILI N.A.C. - DISPONIBILI	-	-
MANUFATTO ABUSIVO LOC. SIPONTO	1.2.2.02.09.99.999 - BENI IMMOBILI N.A.C. - DISPONIBILI	-	-
MANUFATTI ABUSIVI VIA DEI PINI PODERE SIPONTO	1.2.2.02.09.99.999 - BENI IMMOBILI N.A.C. - DISPONIBILI	-	-
MANUFATTO ABUSIVO LOC. SIPONTO PODERE N 12	1.2.2.02.09.99.999 - BENI IMMOBILI N.A.C. - DISPONIBILI	-	-
MANUFATTO ABUSIVO LOC. SIPONTO PODERE N4	1.2.2.02.09.99.999 - BENI IMMOBILI N.A.C. - DISPONIBILI	-	-
MANUFATTO ABUSIVO LOC. SIPONTO N 12	1.2.2.02.09.99.999 - BENI IMMOBILI N.A.C. - DISPONIBILI	-	-
MANUFATTO ABUSIVO LOC. SIPONTO N 31	1.2.2.02.09.99.999 - BENI IMMOBILI N.A.C. - DISPONIBILI	-	-
MANUFATTO ABUSIVO LOC. SIPONTO PODERE N 4	1.2.2.02.09.99.999 - BENI IMMOBILI N.A.C. - DISPONIBILI	-	-
MANUFATTO ABUSIVO LOC. SIPONTO PODERE N 13	1.2.2.02.09.99.999 - BENI IMMOBILI N.A.C. - DISPONIBILI	-	-
MANUFATTO ABUSIVO LOC. PODERE SIPONTO N 6	1.2.2.02.09.99.999 - BENI IMMOBILI N.A.C. - DISPONIBILI	-	-
MANUFATTO ABUSIVO LOC. SIPONTO PODERE N 6	1.2.2.02.09.99.999 - BENI IMMOBILI N.A.C. - DISPONIBILI	18.639,40	380,40
MANUFATTO ABUSIVO LOC. PODERE SIPONTO N12	1.2.2.02.09.99.999 - BENI IMMOBILI N.A.C. - DISPONIBILI	-	-
MANUFATTO ABUSIVO LOC. SIPONTO PODERE N6	1.2.2.02.09.99.999 - BENI IMMOBILI N.A.C. - DISPONIBILI	-	-
MANUFATTO ABUSIVO LOC. PODERE SIPONTO N4	1.2.2.02.09.99.999 - BENI IMMOBILI N.A.C. - DISPONIBILI	-	-
MANUFATTO ABUSIVO LOC. PODERE SIPONTO N6	1.2.2.02.09.99.999 - BENI IMMOBILI N.A.C. - DISPONIBILI	-	-
MANUFATTI ABUSIVI LOC. PODERE SIPONTO N 32	1.2.2.02.09.99.999 - BENI IMMOBILI N.A.C. - DISPONIBILI	-	-
MANUFATTO ABUSIVO LOC. SIPONTO PODERE N18	1.2.2.02.09.99.999 - BENI IMMOBILI N.A.C. - DISPONIBILI	-	-
MANUFATTO ABUSIVO LOC. SIPONTO PODERE N 26	1.2.2.02.09.99.999 - BENI IMMOBILI N.A.C. - DISPONIBILI	-	-
MANUFATTO ABUSIVO LOC. PODERE SIPONTO N 18	1.2.2.02.09.99.999 - BENI IMMOBILI N.A.C. - DISPONIBILI	-	-
MANUFATTI ABUSIVI LOC. POSTA DEL FOSSO.	1.2.2.02.09.99.999 - BENI IMMOBILI N.A.C. - DISPONIBILI	-	-
MANUFATTO ABUSIVO LOC. SIPONTO PODERE N16	1.2.2.02.09.99.999 - BENI IMMOBILI N.A.C. - DISPONIBILI	-	-

MANUFATTO ABUSIVO LOC. SIPONTO PODERE N12	1.2.2.02.09.99.999 - BENI IMMOBILI N.A.C. - DISPONIBILI	-	-
MANUFATTI ABUSIVI LOC. SIPONTO PODERE N 27	1.2.2.02.09.99.999 - BENI IMMOBILI N.A.C. - DISPONIBILI	-	-
MANUFATTO ABUSIVO LOC. PODERE SIPONTO N 27	1.2.2.02.09.99.999 - BENI IMMOBILI N.A.C. - DISPONIBILI	-	-
EX SCUOLA SP 57-LOC.PASTINI	1.2.2.02.09.99.999 - BENI IMMOBILI N.A.C. - DISPONIBILI	18.469,41	52.566,87
EX SCUOLA VIALE DEI PINI-LOC.SIPONTO	1.2.2.02.09.99.999 - BENI IMMOBILI N.A.C. - DISPONIBILI	-	-
FABBRICATO EX DELEGAZIONE BORGO MEZZANONE-MAPP.585	1.2.2.02.09.99.999 - BENI IMMOBILI N.A.C. - DISPONIBILI	408.839,24	137.546,86
FABBRICATO EX DELEGAZIONE BORGO MEZZANONE-MAPP.586	1.2.2.02.09.99.999 - BENI IMMOBILI N.A.C. - DISPONIBILI	13.202,20	6.558,50
VILLAGGIO PESCATORI CENTRO URBANO	1.2.2.02.09.99.999 - BENI IMMOBILI N.A.C. - DISPONIBILI	-	-
EX CAMPING ROMAGNA	1.2.2.02.09.99.999 - BENI IMMOBILI N.A.C. - DISPONIBILI	-	-
MANUFATTI ABUSIVI CONTRADA PACE-CAPOLUOGO-ZONA INDUSTRIALE	1.2.2.02.09.99.999 - BENI IMMOBILI N.A.C. - DISPONIBILI	-	-
IMMOBILE VIA PULSANO	1.2.2.02.09.99.999 - BENI IMMOBILI N.A.C. - DISPONIBILI	-	-
MERCATO ORTOFRUTTICOLO RIONALE STRADA PROVINCIALE 58	1.2.2.02.09.99.999 - BENI IMMOBILI N.A.C. - INDISPONIBILI	23.761,27	65.122,98
COMANDO POLIZIA MUNICIPALE VIA PALATELLA-EX CARCERE-CAP	1.2.2.02.09.99.999 - BENI IMMOBILI N.A.C. - INDISPONIBILI	322.091,16	552.086,26
FONTEROSA-UFF. POSTALE + SCUOLA	1.2.2.02.09.99.999 - BENI IMMOBILI N.A.C. - INDISPONIBILI	646,05	56,16
FABBRICATI CONTRADA CAPPARELLI-ZONA ARCHEOL.IPOGEI SIPONTO	1.2.2.02.09.99.999 - BENI IMMOBILI N.A.C. - INDISPONIBILI	400.400,10	119.599,92
FABBRICATO CONTRADA CAVOLECCHIA-COMUNE MONTE S.ANGELO	1.2.2.02.09.99.999 - BENI IMMOBILI N.A.C. - INDISPONIBILI	9.721,04	27.667,53
VILLAGGIO PESCATORI CENTRO URBANO	1.2.2.02.09.99.999 - BENI IMMOBILI N.A.C. - INDISPONIBILI	-	-
EX CAMPING ROMAGNA	1.2.2.02.09.99.999 - BENI IMMOBILI N.A.C. - INDISPONIBILI	-	-
ABITAZIONE SEQUESTRATA VIA GRADISCA	1.2.2.02.09.99.999 - BENI IMMOBILI N.A.C. - INDISPONIBILI	-	-
..FABBRICATI DEMANIO CIVICO EX CONSORZIO CAPITANATA-LOC.SIPONTO	1.2.2.02.09.99.999 - BENI IMMOBILI N.A.C. - INDISPONIBILI	-	-
MAGAZZINO VIA POMPEO SARNELLI 7	1.2.2.02.09.99.999 - BENI IMMOBILI N.A.C. - INDISPONIBILI	3.746,16	271,97
MANUFATTO ABUSIVO CONTRADA GRAZIA	ALTRE IMMOBILIZZAZIONI IMMATERIALI NAC - BENI IMMOBILI N.A.C. - DI TERZI	-	-

#### **4.6 Garanzie principali o sussidiarie prestate dall'ente a favore di enti e di altri soggetti**

Non ricorre la fattispecie.



#### 4.7 Elementi richiesti dall'articolo 2427 e dagli articoli del codice civile, nonché dalle norme di legge e dai documenti sui principi contabili applicabili

Viene riportato il numero dei dipendenti suddiviso per categoria.

CATEGORIA	Presenze al 01/01/2023	Presenze al 31/12/2023
CATEGORIA D	26	34
CATEGORIA C	54	51
CATEGORIA B di cui 13 part time al 50% e 88 al 33,3%	119	111
CATEGORIA A	2	2
DIRIGENTI	5	5
SEGRETARIO GENERALE	1	1

Viene riportato il compenso annuo erogato al Sindaco, agli assessori, ai consiglieri comunali e al Revisione dei conti.

CARICA	Compenso lordo
SINDACO	RINUNCIA COMPENSO
ASSESSORI E PRESIDENTE CONSIGLIO COMUNALE	226.957,51
CONSIGLIERI COMUNALI	94.766,72
PRESIDENTE COLLEGIO DEI REVISORI	28.606,00
REVISORI DEI CONTI	37.549,00

## 5 ANALISI DELLA COMPETENZA

Con il termine "gestione di competenza" si fa riferimento a quella parte della gestione ottenuta considerando solo le operazioni finanziarie relative all'esercizio in corso, senza, cioè, esaminare quelle generate da fatti accaduti negli anni precedenti e non ancora conclusi.

Questa gestione evidenzia, infatti, il risultato ottenuto quale differenza tra gli accertamenti e gli impegni dell'esercizio, a loro volta distinti in una gestione di cassa ed in una dei residui, con risultati parziali che concorrono alla determinazione del risultato totale.

I risultati della gestione di competenza (di cassa e residui), se positivi, evidenziano la capacità dell'ente di acquisire ricchezza e destinarla a favore della collettività amministrata. Allo stesso modo risultati negativi portano a concludere che l'ente ha dato vita ad una quantità di spese superiori alle risorse raccolte che, se non adeguatamente compensate dalla gestione residui, determinano un risultato finanziario negativo.

Il risultato di questa gestione, di norma, evidenzia la capacità da parte dell'ente di prevedere dei flussi di entrata e di spesa, sia nella fase di impegno/accertamento che in quella di pagamento/riscossione, tali da consentire il pareggio finanziario (Principio dell'equilibrio di bilancio) non solo in fase previsionale ma anche durante l'intero anno. Non a caso l'art. 193 del TUEL impone il rispetto, durante la gestione e nelle variazioni di bilancio, del pareggio finanziario e di tutti gli equilibri stabiliti in bilancio per la copertura delle spese correnti e per il finanziamento degli investimenti, secondo le norme del testo unico, con particolare riferimento agli equilibri di competenza e di cassa del bilancio.

Al termine dell'esercizio, pertanto, una attenta gestione dovrebbe dar luogo ad un risultato, di pareggio o positivo, in grado di dimostrare la capacità dell'ente di conseguire un adeguato flusso di risorse (accertamento di entrate) tale da assicurare la copertura finanziaria degli impegni di spesa assunti.

In generale, si può ritenere che un risultato della gestione di competenza positivo (avanzo) evidenzia una equilibrata e corretta gestione, mentre un valore negativo trova generalmente la sua giustificazione nel verificarsi di eventi imprevedibili che hanno modificato le iniziali previsioni attese.

Bisogna, però, aggiungere che il dato risultante da questa analisi deve essere considerato congiuntamente all'avanzo applicato che può celare eventuali scompensi tra entrate accertate e spese impegnate. In altri termini, risultati della gestione di competenza negativi potrebbero essere stati coperti dall'utilizzo di risorse disponibili, quali l'avanzo di amministrazione dell'anno precedente.

Non sempre però questa soluzione è sintomatica di squilibri di bilancio, in quanto potrebbe essere stata dettata da precise scelte politiche che hanno portato ad una politica del risparmio negli anni precedenti da destinare poi alle maggiori spese dell'anno in cui l'avanzo viene ad essere applicato.

Di seguito la composizione del risultato della gestione di competenza.

Risultato della gestione di competenza		2023
Accertamenti di competenza	+	94.037.925,91
Impegni di competenza	-	81.054.000,14
Saldo		12.983.925,77
Quota FPV iscritta in entrata al 01/01	+	2.583.993,78
Impegni confluiti nel FPV al 31/12	-	2.987.276,91
Utilizzo Avanzo di Amministrazione	+	9.131.477,56
Disavanzo di Amministrazione	-	2.834.428,64
Fondo Anticipazione di Liquidità	-	0,00
<b>SALDO DELLA GESTIONE DI COMPETENZA</b>		<b>18.877.691,56</b>



## 5.1 Entrate

Con questo capitolo approfondiamo i contenuti delle singole parti del Conto del bilancio, analizzando separatamente l'entrata e la spesa. L'Ente, per sua natura, è caratterizzato dall'esigenza di massimizzare la soddisfazione degli utenti-cittadini attraverso l'erogazione di servizi che trovano la copertura finanziaria in una precedente attività di acquisizione delle risorse.

L'attività di ricerca delle fonti di finanziamento, sia per la copertura della spesa corrente che di quella d'investimento, costituisce il primo momento dell'attività di programmazione. Da essa e dall'ammontare delle risorse che sono state preventivate, distinte a loro volta per natura e caratteristiche, conseguono le successive previsioni di spesa.

Per questa ragione l'analisi si sviluppa prendendo in considerazione dapprima le entrate, cercando di evidenziare le modalità in cui le stesse finanziano la spesa al fine di perseguire gli obiettivi definiti. In particolare, l'analisi della parte Entrata che segue parte da una ricognizione sui titoli per poi passare ad approfondire i contenuti di ciascuno di essi.

### 5.1.1 Entrate correnti di natura tributaria, contributiva e perequativa

Il titolo I - Entrate correnti di natura tributaria contributiva e perequativa, comprende le entrate aventi natura tributaria, contributiva e perequativa per le quali l'ente ha una certa discrezionalità impositiva attraverso appositi regolamenti, nel rispetto della normativa quadro vigente. Le entrate di questo titolo rappresentano una voce particolarmente importante nell'intera politica di reperimento delle risorse.

Nelle tabelle sottostanti viene presentata la composizione del titolo I dell'entrata con il confronto storico con gli anni precedenti, analizzati per tipologia e categoria di entrata.

Fondi perequativi da Amministrazioni Centrali	ACCERTAMENTI 2021	ACCERTAMENTI 2022	ACCERTAMENTI 2023
Fondi perequativi dallo Stato	7.268.044,05	7.556.710,86	7.942.301,67
<b>Totale</b>	<b>7.268.044,05</b>	<b>7.556.710,86</b>	<b>7.942.301,67</b>

Fondi perequativi dalla Regione o Provincia autonoma (solo per Enti locali)	ACCERTAMENTI 2021	ACCERTAMENTI 2022	ACCERTAMENTI 2023
Fondi perequativi dalla Regione o Provincia autonoma	0,00	0,00	0,00
<b>Totale</b>	<b>0,00</b>	<b>0,00</b>	<b>0,00</b>

Imposte, tasse e proventi assimilati	ACCERTAMENTI 2021	ACCERTAMENTI 2022	ACCERTAMENTI 2023
Imposta municipale propria	10.734.145,48	11.192.266,86	13.300.350,78
<b>Totale</b>	<b>10.734.145,48</b>	<b>11.192.266,86</b>	<b>13.300.350,78</b>

Compartecipazioni di tributi	ACCERTAMENTI 2021	ACCERTAMENTI 2022	ACCERTAMENTI 2023
Compartecipazione IRPEF ai Comuni	2.650.101,49	3.677.571,74	4.235.639,55
<b>Totale</b>	<b>2.650.101,49</b>	<b>3.677.571,74</b>	<b>4.235.639,55</b>

Imposte, tasse e proventi assimilati	ACCERTAMENTI 2021	ACCERTAMENTI 2022	ACCERTAMENTI 2023
Imposta di soggiorno	83.019,00	126.067,40	110.700,90
Tassa smaltimento rifiuti solidi urbani	11.749.350,19	12.111.089,15	13.585.506,08
Imposta comunale sulla pubblicità e diritto sulle pubbliche affissioni	2.074,00	1.816,10	1.845,30
Altre imposte, tasse e proventi n.a.c.	31.553,34	48.192,34	163.616,11
<b>Totale</b>	<b>11.865.996,53</b>	<b>12.287.164,99</b>	<b>13.861.668,39</b>

<b>Totale Entrate correnti di natura tributaria, contributiva e perequativa</b>	<b>32.518.287,55</b>	<b>34.713.714,45</b>	<b>39.339.960,39</b>
---------------------------------------------------------------------------------	----------------------	----------------------	----------------------

## 5.1.2 Trasferimenti correnti

Il titolo II - Trasferimenti correnti, comprende le entrate provenienti da trasferimenti correnti dallo Stato, da altri enti del settore pubblico allargato e, in genere, da economie terze. Esse sono finalizzate alla gestione corrente e, cioè, ad assicurare l'ordinaria e giornaliera attività dell'ente. Le entrate del titolo II misurano la contribuzione da parte dello Stato, della Regione, di organismi dell'Unione europea e di altri enti del settore pubblico allargato finalizzata sia ad assicurare l'ordinaria gestione dell'ente che ad erogare i servizi di propria competenza.

Nelle tabelle sottostanti viene presentata la composizione del titolo II dell'entrata con il confronto storico con gli anni precedenti, analizzati per tipologia e categoria di entrata.

Trasferimenti correnti da Amministrazioni pubbliche	ACCERTAMENTI 2021	ACCERTAMENTI 2022	ACCERTAMENTI 2023
Trasferimenti correnti da Amministrazioni Centrali	3.183.578,07	4.454.496,98	4.439.175,96
<b>Totale</b>	<b>3.183.578,07</b>	<b>4.454.496,98</b>	<b>4.439.175,96</b>

Trasferimenti correnti dall'Unione europea e dal Resto del Mondo	ACCERTAMENTI 2021	ACCERTAMENTI 2022	ACCERTAMENTI 2023
Trasferimenti correnti dall'Unione Europea	0,00	0,00	4.501,88
<b>Totale</b>	<b>0,00</b>	<b>0,00</b>	<b>4.501,88</b>

Trasferimenti correnti da Amministrazioni pubbliche	ACCERTAMENTI 2021	ACCERTAMENTI 2022	ACCERTAMENTI 2023
Trasferimenti correnti da Amministrazioni Locali	4.369.365,65	6.128.680,93	7.902.517,37
<b>Totale</b>	<b>4.369.365,65</b>	<b>6.128.680,93</b>	<b>7.902.517,37</b>

Trasferimenti correnti dall'Unione europea e dal Resto del Mondo	ACCERTAMENTI 2021	ACCERTAMENTI 2022	ACCERTAMENTI 2023
Trasferimenti correnti dal Resto del Mondo	0,00	0,00	0,00
<b>Totale</b>	<b>0,00</b>	<b>0,00</b>	<b>0,00</b>

Trasferimenti correnti da Amministrazioni pubbliche	ACCERTAMENTI 2021	ACCERTAMENTI 2022	ACCERTAMENTI 2023
Trasferimenti correnti da Enti di Previdenza	0,00	500.000,00	562.092,46
<b>Totale</b>	<b>0,00</b>	<b>500.000,00</b>	<b>562.092,46</b>

<b>Totale Trasferimenti correnti</b>	<b>7.552.943,72</b>	<b>11.083.177,91</b>	<b>12.908.287,67</b>
--------------------------------------	---------------------	----------------------	----------------------

### 5.1.3 Entrate extratributarie

Il titolo III - Entrate extratributarie, comprende le entrate di natura extratributaria, per la maggior parte costituite da proventi di natura patrimoniale propria o derivanti dall'erogazione di servizi pubblici.

Le entrate del titolo III costituiscono il terzo componente nella definizione dell'ammontare complessivo delle risorse destinate al finanziamento della spesa corrente.

Sono compresi in questo titolo i proventi dei servizi pubblici, i proventi dei beni dell'ente, gli interessi sulle anticipazioni e crediti, gli utili netti delle aziende speciali e partecipate, i dividendi di società e altre poste residuali come i proventi diversi.

Nelle tabelle sottostanti viene presentata la composizione del titolo III dell'entrata con il confronto storico con gli anni precedenti, analizzati per tipologia e categoria di entrata.

Proventi derivanti dall'attività di controllo e repressione delle irregolarità e degli illeciti	ACCERTAMENTI 2021	ACCERTAMENTI 2022	ACCERTAMENTI 2023
Entrate da amministrazioni pubbliche derivanti dall'attività di controllo e repressione delle irregolarità e degli	1.132,00	15.402,45	20.824,00
<b>Totale</b>	<b>1.132,00</b>	<b>15.402,45</b>	<b>20.824,00</b>

Rimborsi e altre entrate correnti	ACCERTAMENTI 2021	ACCERTAMENTI 2022	ACCERTAMENTI 2023
Indennizzi di assicurazione	0,00	0,00	21.716,00
<b>Totale</b>	<b>0,00</b>	<b>0,00</b>	<b>21.716,00</b>

Vendita di beni e servizi e proventi derivanti dalla gestione dei beni	ACCERTAMENTI 2021	ACCERTAMENTI 2022	ACCERTAMENTI 2023
Entrate dalla vendita e dall'erogazione di servizi	991.983,79	1.863.570,79	1.543.676,33
<b>Totale</b>	<b>991.983,79</b>	<b>1.863.570,79</b>	<b>1.543.676,33</b>

Proventi derivanti dall'attività di controllo e repressione delle irregolarità e degli illeciti	ACCERTAMENTI 2021	ACCERTAMENTI 2022	ACCERTAMENTI 2023
Entrate da famiglie derivanti dall'attività di controllo e repressione delle irregolarità e degli illeciti	478.330,86	472.929,11	384.364,70
<b>Totale</b>	<b>478.330,86</b>	<b>472.929,11</b>	<b>384.364,70</b>

Rimborsi e altre entrate correnti	ACCERTAMENTI 2021	ACCERTAMENTI 2022	ACCERTAMENTI 2023
Rimborsi in entrata	22.372,94	94.897,46	236.103,98
<b>Totale</b>	<b>22.372,94</b>	<b>94.897,46</b>	<b>236.103,98</b>

Vendita di beni e servizi e proventi derivanti dalla gestione dei beni	ACCERTAMENTI 2021	ACCERTAMENTI 2022	ACCERTAMENTI 2023
Proventi derivanti dalla gestione dei beni	1.175.758,33	1.418.106,71	1.680.814,20
<b>Totale</b>	<b>1.175.758,33</b>	<b>1.418.106,71</b>	<b>1.680.814,20</b>

Proventi derivanti dall'attività di controllo e repressione delle irregolarità e degli illeciti	ACCERTAMENTI 2021	ACCERTAMENTI 2022	ACCERTAMENTI 2023
Entrate da Imprese derivanti dall'attività di controllo e repressione delle irregolarità e degli illeciti	95.000,00	55.923,92	2.152,26
<b>Totale</b>	<b>95.000,00</b>	<b>55.923,92</b>	<b>2.152,26</b>

Interessi attivi	ACCERTAMENTI 2021	ACCERTAMENTI 2022	ACCERTAMENTI 2023
Altri interessi attivi	0,00	13,33	5.758,83
<b>Totale</b>	<b>0,00</b>	<b>13,33</b>	<b>5.758,83</b>

Rimborsi e altre entrate correnti	ACCERTAMENTI 2021	ACCERTAMENTI 2022	ACCERTAMENTI 2023
Altre entrate correnti n.a.c.	715.925,52	1.375.872,01	984.839,71
<b>Totale</b>	<b>715.925,52</b>	<b>1.375.872,01</b>	<b>984.839,71</b>
<b>Totale Entrate extratributarie</b>	<b>3.480.503,44</b>	<b>5.296.715,78</b>	<b>4.880.250,01</b>

#### **5.1.4 Entrate in conto capitale**

Il titolo IV - Entrate in conto capitale, comprende le entrate derivanti da alienazione di beni e da trasferimenti dello Stato o di altri enti del settore pubblico allargato diretti a finanziare le spese d'investimento.

Rappresenta il primo aggregato delle entrate in conto capitale, sarebbe a dire delle entrate che contribuiscono, insieme a quelle dei titoli V e VI, al finanziamento delle spese d'investimento ed all'acquisizione di beni utilizzabili per più esercizi, nei processi produttivi/erogativi dell'ente.

Nelle tabelle sottostanti viene presentata la composizione del titolo IV dell'entrata con il confronto storico con gli anni precedenti, analizzati per tipologia e categoria di entrata.

Contributi agli investimenti	ACCERTAMENTI 2021	ACCERTAMENTI 2022	ACCERTAMENTI 2023
Contributi agli investimenti da amministrazioni pubbliche	1.678.365,57	4.897.383,07	4.922.321,12
<b>Totale</b>	<b>1.678.365,57</b>	<b>4.897.383,07</b>	<b>4.922.321,12</b>

Altri trasferimenti in conto capitale	ACCERTAMENTI 2021	ACCERTAMENTI 2022	ACCERTAMENTI 2023
Trasferimenti in conto capitale per assunzione di debiti dell'amministrazione da parte di amministrazioni	438.897,82	489.994,40	0,00
<b>Totale</b>	<b>438.897,82</b>	<b>489.994,40</b>	<b>0,00</b>

Entrate da alienazione di beni materiali e immateriali	ACCERTAMENTI 2021	ACCERTAMENTI 2022	ACCERTAMENTI 2023
Alienazione di beni materiali	68.251,54	252.458,18	415.072,87
<b>Totale</b>	<b>68.251,54</b>	<b>252.458,18</b>	<b>415.072,87</b>

Altre entrate in conto capitale	ACCERTAMENTI 2021	ACCERTAMENTI 2022	ACCERTAMENTI 2023
Permessi di costruire	534.601,03	751.793,53	420.275,26
<b>Totale</b>	<b>534.601,03</b>	<b>751.793,53</b>	<b>420.275,26</b>

Tributi in conto capitale	ACCERTAMENTI 2021	ACCERTAMENTI 2022	ACCERTAMENTI 2023
Altre imposte in conto capitale	1.306.955,48	73.991,44	63.087,85
<b>Totale</b>	<b>1.306.955,48</b>	<b>73.991,44</b>	<b>63.087,85</b>

Contributi agli investimenti	ACCERTAMENTI 2021	ACCERTAMENTI 2022	ACCERTAMENTI 2023
Contributi agli investimenti da Imprese	279.630,34	418.651,91	422.886,15
<b>Totale</b>	<b>279.630,34</b>	<b>418.651,91</b>	<b>422.886,15</b>

Altre entrate in conto capitale	ACCERTAMENTI 2021	ACCERTAMENTI 2022	ACCERTAMENTI 2023
Altre entrate in conto capitale n.a.c.	40.731,41	45.367,40	37.177,21
<b>Totale</b>	<b>40.731,41</b>	<b>45.367,40</b>	<b>37.177,21</b>

<b>Totale Entrate in conto capitale</b>	<b>4.347.433,19</b>	<b>6.929.639,93</b>	<b>6.280.820,46</b>
-----------------------------------------	---------------------	---------------------	---------------------



### 5.1.5 Entrate da riduzione di attività finanziarie

Il titolo V - Entrate da riduzione di attività finanziarie, comprende le entrate relative alle alienazioni di attività finanziarie ed altre operazioni finanziarie che non costituiscono debito per l'ente.

Nelle tabelle sottostanti viene presentata la composizione del titolo V dell'entrata con il confronto storico con gli anni precedenti, analizzati per tipologia e categoria di entrata.

<b>Altre entrate per riduzione di attività finanziarie</b>	<b>ACCERTAMENTI 2021</b>	<b>ACCERTAMENTI 2022</b>	<b>ACCERTAMENTI 2023</b>
Prelievi da depositi bancari	0,00	0,00	0,00
<b>Totale</b>	<b>0,00</b>	<b>0,00</b>	<b>0,00</b>
<b>Totale Entrate da riduzione di attività finanziarie</b>	<b>0,00</b>	<b>0,00</b>	<b>0,00</b>

### 5.1.6 Accensione prestiti

Il titolo VI - Accensione prestiti, comprende entrate ottenute da soggetti terzi sotto forma di indebitamento a breve, medio e lungo termine. Nelle tabelle sottostanti viene presentata la composizione del titolo VI dell' entrata con il confronto storico con gli anni precedenti, analizzati per tipologia e categoria di entrata.

Accensione mutui e altri finanziamenti a medio lungo termine	ACCERTAMENTI 2021	ACCERTAMENTI 2022	ACCERTAMENTI 2023
Finanziamenti a medio lungo termine	8.624,28	5.115.000,00	0,00
<b>Totale</b>	<b>8.624,28</b>	<b>5.115.000,00</b>	<b>0,00</b>

Altre forme di indebitamento	ACCERTAMENTI 2021	ACCERTAMENTI 2022	ACCERTAMENTI 2023
Accensione Prestiti - Derivati	0,00	0,00	0,00
<b>Totale</b>	<b>0,00</b>	<b>0,00</b>	<b>0,00</b>

<b>Totale Accensione prestiti</b>	<b>8.624,28</b>	<b>5.115.000,00</b>	<b>0,00</b>
-----------------------------------	-----------------	---------------------	-------------

### 5.1.7 Anticipazioni da istituto tesoriere/cassiere

Il titolo VII - Anticipazioni da istituto tesoriere/cassiere, comprende le entrate concesse dal tesoriere/cassiere in forma di anticipazioni di cassa erogate per far fronte a momentanee esigenze di liquidità.

Nelle tabelle sottostanti viene presentata la composizione del titolo VII dell' entrata con il confronto storico con gli anni precedenti, analizzati per tipologia e categoria di entrata.

Anticipazioni da istituto tesoriere/cassiere	ACCERTAMENTI 2021	ACCERTAMENTI 2022	ACCERTAMENTI 2023
Anticipazioni da istituto tesoriere/cassiere	0,00	0,00	0,00
<b>Totale</b>	<b>0,00</b>	<b>0,00</b>	<b>0,00</b>
<b>Totale Anticipazioni da istituto tesoriere/cassiere</b>	<b>0,00</b>	<b>0,00</b>	<b>0,00</b>

### 5.1.8 Entrate per conto terzi e partite di giro

Il titolo VIII - Anticipazioni da istituto tesoriere/cassiere, comprende le entrate da cauzioni che l'ente riceve per l'utilizzo di beni comunali da parte di enti terzi, in seguito restituite attraverso la relativa voce di spesa.

Nelle tabelle sottostanti viene presentata la composizione del titolo VIII dell'entrata con il confronto storico con gli anni precedenti, analizzati per tipologia e categoria di entrata.

Entrate per partite di giro	ACCERTAMENTI 2021	ACCERTAMENTI 2022	ACCERTAMENTI 2023
Altre ritenute	800.745,25	845.357,90	835.741,26
Ritenute su redditi da lavoro dipendente	612.799,81	607.688,09	515.518,72
Ritenute su redditi da lavoro autonomo	56.545,74	61.873,80	73.546,21
<b>Totale</b>	<b>1.470.090,80</b>	<b>1.514.919,79</b>	<b>1.424.806,19</b>

Entrate per conto terzi	ACCERTAMENTI 2021	ACCERTAMENTI 2022	ACCERTAMENTI 2023
Depositi di/presso terzi	22.518,55	3.365,93	5.478,10
<b>Totale</b>	<b>22.518,55</b>	<b>3.365,93</b>	<b>5.478,10</b>

Entrate per partite di giro	ACCERTAMENTI 2021	ACCERTAMENTI 2022	ACCERTAMENTI 2023
Altre entrate per partite di giro	2.833.096,92	3.435.378,27	29.120.991,06
<b>Totale</b>	<b>2.833.096,92</b>	<b>3.435.378,27</b>	<b>29.120.991,06</b>

Entrate per conto terzi	ACCERTAMENTI 2021	ACCERTAMENTI 2022	ACCERTAMENTI 2023
Altre entrate per conto terzi	27.646,85	49.718,22	77.332,03
<b>Totale</b>	<b>27.646,85</b>	<b>49.718,22</b>	<b>77.332,03</b>

<b>Totale Entrate per conto terzi e partite di giro</b>	<b>4.353.353,12</b>	<b>5.003.382,21</b>	<b>30.628.607,38</b>
---------------------------------------------------------	---------------------	---------------------	----------------------

## 5.2 Spese

L'articolazione delle spese, è strutturata per missioni, programmi e titoli. Il bilancio può, quindi, essere letto "per missioni", "per titoli" e "per programmi".

La classificazione per missioni, titoli e programmi non è decisa liberamente dall'ente ma risponde ad una precisa esigenza evidenziata dal legislatore nell'articolo 12 del Decreto Legislativo n. 118/2011.

Quest'ultimo prevede che le amministrazioni pubbliche territoriali adottino schemi di bilancio articolati per missioni e programmi che evidenzino le finalità della spesa, allo scopo di assicurare maggiore trasparenza e confrontabilità delle informazioni riguardanti il processo di allocazione delle risorse pubbliche e la destinazione delle stesse alle politiche pubbliche settoriali.

Le missioni rappresentano le funzioni principali e gli obiettivi strategici perseguiti dalle amministrazioni pubbliche territoriali, utilizzando risorse finanziarie, umane e strumentali ad esse destinate, e sono definite in relazione al riparto di competenze di cui agli articoli 117 e 118 del Titolo V della Costituzione, tenendo conto anche di quelle individuate per il bilancio dello Stato.

I programmi di spesa sono gli strumenti con i quali misurare, a chiusura dell'esercizio di riferimento, l'efficacia dell'azione intrapresa dall'azienda Comune. Ogni programma sarà costituito da spese di funzionamento (Tit.1 - Spesa corrente), da spese di investimento (Tit.2 - Spese in C/capitale).

I "Titoli" di spesa raggruppano i valori in riferimento alla loro "natura" e "fonte di provenienza". In particolare:

- "Titolo 1" riporta le spese correnti, cioè quelle destinate a finanziare l'ordinaria gestione caratterizzata da spese non aventi effetti duraturi sugli esercizi successivi;
  - "Titolo 2" presenta le spese in conto capitale e cioè quelle spese dirette a finanziare l'acquisizione di beni a fecondità ripetuta;
  - "Titolo 3" descrive le somme da destinare a "Spese per incremento di attività finanziarie" e, cioè, all'acquisizione di immobilizzazioni finanziarie (partecipazioni, azioni e conferimenti di capitale);
  - "Titolo 4" evidenzia le somme per il rimborso delle quote capitali dei prestiti contratti;
- Solo per le missioni 60 "Anticipazioni finanziarie" e 99 "Servizi per conto terzi" sono previsti, rispettivamente, anche i seguenti:
- "Titolo 5" sintetizza le chiusure delle anticipazioni di cassa aperte presso il tesoriere;
  - "Titolo 7" riassume le somme per partite di giro.

Nelle tabelle che seguono vengono analizzate le spese per missioni, programmi, titoli e macroaggregati.

## 5.2.1 Missioni

Il legislatore prevede che le amministrazioni pubbliche adottino schemi di bilancio organizzati per missioni e programmi. Le missioni rappresentano le funzioni principali e gli obiettivi strategici dell'ente, utilizzando le risorse finanziarie, umane e strumentali ad esse destinate. I programmi sono aggregati omogenei di attività volte a perseguire gli obiettivi definiti nell'ambito delle missioni.

Servizi istituzionali, generali e di gestione	IMPEGNI 2021	IMPEGNI 2022	IMPEGNI 2023
Organi istituzionali	303.232,71	510.504,70	534.552,36
Segreteria generale	1.091.639,09	1.469.082,33	1.415.598,27
Gestione economica, finanziaria, programmazione e provveditorato	861.535,22	1.909.591,21	1.758.290,79
Gestione delle entrate tributarie e servizi fiscali	976.596,29	2.049.926,71	1.286.928,39
Gestione dei beni demaniali e patrimoniali	870.052,92	863.735,96	923.719,58
Ufficio tecnico	1.485.516,39	724.870,06	2.294.833,15
Elezioni e consultazioni popolari - Anagrafe e stato civile	768.148,05	829.174,57	438.012,29
Statistica e sistemi informativi	121.242,49	159.447,22	198.419,24
Risorse umane	1.764.285,75	1.325.452,87	3.154.053,52
Altri servizi generali	894.186,23	504.138,24	1.444.924,40
<b>Totale Servizi istituzionali, generali e di gestione</b>	<b>9.136.435,14</b>	<b>10.345.923,87</b>	<b>13.449.331,99</b>

Giustizia	IMPEGNI 2021	IMPEGNI 2022	IMPEGNI 2023
Uffici giudiziari	324.927,50	255.488,15	501.990,88
<b>Totale Giustizia</b>	<b>324.927,50</b>	<b>255.488,15</b>	<b>501.990,88</b>

Ordine pubblico e sicurezza	IMPEGNI 2021	IMPEGNI 2022	IMPEGNI 2023
Polizia locale e amministrativa	1.871.961,54	1.765.776,91	1.965.374,60
<b>Totale Ordine pubblico e sicurezza</b>	<b>1.871.961,54</b>	<b>1.765.776,91</b>	<b>1.965.374,60</b>

Istruzione e diritto allo studio	IMPEGNI 2021	IMPEGNI 2022	IMPEGNI 2023
Istruzione prescolastica	272.328,91	336.256,91	374.667,07
Altri ordini di istruzione non universitaria	775.947,28	1.055.011,97	1.251.299,81
Servizi ausiliari all'istruzione	214.664,63	275.983,18	449.222,39
Diritto allo studio	153.672,68	33.720,43	402.852,16
<b>Totale Istruzione e diritto allo studio</b>	<b>1.416.613,50</b>	<b>1.700.972,49</b>	<b>2.478.041,43</b>

Tutela e valorizzazione dei beni e delle attività culturali	IMPEGNI 2021	IMPEGNI 2022	IMPEGNI 2023
Valorizzazione dei beni di interesse storico.	482,71	0,00	0,00
Attività culturali e interventi diversi nel settore culturale	199.962,66	213.379,03	383.404,91
<b>Totale Tutela e valorizzazione dei beni e delle attività culturali</b>	<b>200.445,37</b>	<b>213.379,03</b>	<b>383.404,91</b>

Politiche giovanili, sport e tempo libero	IMPEGNI 2021	IMPEGNI 2022	IMPEGNI 2023
Sport e tempo libero	408.137,20	471.325,44	508.277,35

<b>Totale Politiche giovanili, sport e tempo libero</b>	<b>408.137,20</b>	<b>471.325,44</b>	<b>508.277,35</b>
---------------------------------------------------------	-------------------	-------------------	-------------------

<b>Turismo</b>	<b>IMPEGNI 2021</b>	<b>IMPEGNI 2022</b>	<b>IMPEGNI 2023</b>
Sviluppo e valorizzazione del turismo	50.000,00	163.729,00	21.475,90
<b>Totale Turismo</b>	<b>50.000,00</b>	<b>163.729,00</b>	<b>21.475,90</b>

<b>Assetto del territorio ed edilizia abitativa</b>	<b>IMPEGNI 2021</b>	<b>IMPEGNI 2022</b>	<b>IMPEGNI 2023</b>
Urbanistica e assetto del territorio	617.024,51	656.026,24	553.503,14
<b>Totale Assetto del territorio ed edilizia abitativa</b>	<b>617.024,51</b>	<b>656.026,24</b>	<b>553.503,14</b>

<b>Sviluppo sostenibile e tutela del territorio e dell'ambiente</b>	<b>IMPEGNI 2021</b>	<b>IMPEGNI 2022</b>	<b>IMPEGNI 2023</b>
Tutela, valorizzazione e recupero ambientale	453.812,04	595.880,41	692.571,67
Rifiuti	11.225.893,93	11.379.302,40	11.005.900,24
Servizio idrico integrato	248.096,70	234.489,16	207.077,80
Aree protette, parchi naturali, protezione naturalistica e forestazione	110.142,00	0,00	0,00
<b>Totale Sviluppo sostenibile e tutela del territorio e dell'ambiente</b>	<b>12.037.944,67</b>	<b>12.209.671,97</b>	<b>11.905.549,71</b>

<b>Trasporti e diritto alla mobilità</b>	<b>IMPEGNI 2021</b>	<b>IMPEGNI 2022</b>	<b>IMPEGNI 2023</b>
Trasporto pubblico locale	946.806,21	987.548,31	1.006.376,70
Viabilità e infrastrutture stradali	3.238.953,72	4.299.782,19	3.253.648,02
<b>Totale Trasporti e diritto alla mobilità</b>	<b>4.185.759,93</b>	<b>5.287.330,50</b>	<b>4.260.024,72</b>

<b>Soccorso civile</b>	<b>IMPEGNI 2021</b>	<b>IMPEGNI 2022</b>	<b>IMPEGNI 2023</b>
Sistema di protezione civile	21.383,38	35.753,52	44.666,19
<b>Totale Soccorso civile</b>	<b>21.383,38</b>	<b>35.753,52</b>	<b>44.666,19</b>

<b>Diritti sociali, politiche sociali e famiglia</b>	<b>IMPEGNI 2021</b>	<b>IMPEGNI 2022</b>	<b>IMPEGNI 2023</b>
Interventi per l'infanzia e i minori e per asili nido	685.964,65	776.955,32	1.066.777,86
Interventi per la disabilità	914.388,00	1.193.789,61	726.928,01
Interventi per gli anziani	155.121,92	769.723,05	894.278,31
Interventi per soggetti a rischio di esclusione sociale	168.630,00	339.364,02	1.228.907,01
Interventi per le famiglie	1.448.829,68	2.286.849,59	4.191.444,34
Interventi per il diritto alla casa	560.697,75	350.479,43	138.087,93
Programmazione e governo della rete dei servizi sociosanitari e sociali	641.569,56	599.569,30	720.236,92
Servizio necroscopico e cimiteriale	1.016.777,39	830.575,04	1.215.149,82



<b>Totale Diritti sociali, politiche sociali e famiglia</b>	<b>5.591.978,95</b>	<b>7.147.305,36</b>	<b>10.181.810,20</b>
-------------------------------------------------------------	---------------------	---------------------	----------------------

<b>Tutela della salute</b>	<b>IMPEGNI 2021</b>	<b>IMPEGNI 2022</b>	<b>IMPEGNI 2023</b>
Ulteriori spese in materia sanitaria	381.338,67	381.048,00	445.410,00
<b>Totale Tutela della salute</b>	<b>381.338,67</b>	<b>381.048,00</b>	<b>445.410,00</b>

<b>Sviluppo economico e competitività</b>	<b>IMPEGNI 2021</b>	<b>IMPEGNI 2022</b>	<b>IMPEGNI 2023</b>
Industria PMI e Artigianato	44.430,00	47.685,83	30.434,20
Commercio - reti distributive - tutela dei consumatori	185.132,75	183.249,14	194.413,53
<b>Totale Sviluppo economico e competitività</b>	<b>229.562,75</b>	<b>230.934,97</b>	<b>224.847,73</b>

<b>Politiche per il lavoro e la formazione professionale</b>	<b>IMPEGNI 2021</b>	<b>IMPEGNI 2022</b>	<b>IMPEGNI 2023</b>
Servizi per lo sviluppo del mercato del lavoro	0,00	0,00	91.000,00
<b>Totale Politiche per il lavoro e la formazione professionale</b>	<b>0,00</b>	<b>0,00</b>	<b>91.000,00</b>

<b>Agricoltura, politiche agroalimentari e pesca</b>	<b>IMPEGNI 2021</b>	<b>IMPEGNI 2022</b>	<b>IMPEGNI 2023</b>
Sviluppo del settore agricolo e del sistema agroalimentare	62.980,98	45.665,93	61.828,22
<b>Totale Agricoltura, politiche agroalimentari e pesca</b>	<b>62.980,98</b>	<b>45.665,93</b>	<b>61.828,22</b>

<b>Energia e diversificazione delle fonti energetiche</b>	<b>IMPEGNI 2021</b>	<b>IMPEGNI 2022</b>	<b>IMPEGNI 2023</b>
Fonti energetiche	24.000,00	99.262,72	277.784,64
<b>Totale Energia e diversificazione delle fonti energetiche</b>	<b>24.000,00</b>	<b>99.262,72</b>	<b>277.784,64</b>

<b>Debito pubblico</b>	<b>IMPEGNI 2021</b>	<b>IMPEGNI 2022</b>	<b>IMPEGNI 2023</b>
Quota capitale ammortamento mutui e prestiti obbligazionari	1.586.816,38	1.629.309,47	3.071.071,15
<b>Totale Debito pubblico</b>	<b>1.586.816,38</b>	<b>1.629.309,47</b>	<b>3.071.071,15</b>

<b>Servizi per conto terzi</b>	<b>IMPEGNI 2021</b>	<b>IMPEGNI 2022</b>	<b>IMPEGNI 2023</b>
Servizi per conto terzi e Partite di giro	4.353.353,12	5.003.382,21	30.628.607,38
<b>Totale Servizi per conto terzi</b>	<b>4.353.353,12</b>	<b>5.003.382,21</b>	<b>30.628.607,38</b>

## 5.2.2 Spese correnti

Il titolo I - Spese correnti, comprende quelle spese destinate a finanziare l'ordinaria gestione caratterizzata da spese non aventi effetti duraturi sugli esercizi successivi.

Nelle tabelle sottostanti viene presentata la composizione del titolo I della spesa con il confronto storico con gli anni precedenti, analizzati per macroaggregati.

MACROAGGREGATI	IMPEGNI 2021	IMPEGNI 2022	IMPEGNI 2023
Redditi da lavoro dipendente	6.357.025,73	5.801.423,82	7.613.733,89
Imposte e tasse a carico dell'ente	408.184,48	844.303,73	561.668,88
Acquisto di beni e servizi	20.787.094,68	25.046.686,69	28.134.601,48
Trasferimenti correnti	4.017.789,99	6.338.791,43	6.654.666,80
Interessi passivi	1.700.976,75	1.702.884,27	1.656.453,18
Rimborsi e poste correttive delle entrate	222.487,95	114.971,89	40.341,99
Altre spese correnti	562.475,32	322.871,26	186.699,03
<b>Totale Spese correnti</b>	<b>34.056.034,90</b>	<b>40.171.933,09</b>	<b>44.848.165,25</b>

### 5.2.3 Spese in conto capitale

Il titolo II - Spese in conto capitale, comprende quelle spese dirette a finanziare l'acquisizione di beni a fecondità ripetuta.

Nelle tabelle sottostanti viene presentata la composizione del titolo II della spesa con il confronto storico con gli anni precedenti, analizzati per macroaggregati.

MACROAGGREGATI	IMPEGNI 2021	IMPEGNI 2022	IMPEGNI 2023
Investimenti fissi lordi e acquisto di terreni	2.244.128,38	652.249,54	2.485.156,36
Altre spese in conto capitale	260.330,81	185.411,47	0,00
<b>Totale Spese in conto capitale</b>	<b>2.504.459,19</b>	<b>837.661,01</b>	<b>2.485.156,36</b>

## 5.2.4 Spese per incremento di attività finanziarie

Il titolo III - Spese per incremento di attività finanziarie, comprende le spese per partecipazioni, azioni e conferimenti di capitale. Nelle tabelle sottostanti viene presentata la composizione del titolo III della spesa con il confronto storico con gli anni precedenti, analizzati per macroaggregati.

MACROAGGREGATI	IMPEGNI 2021	IMPEGNI 2022	IMPEGNI 2023
Acquisizioni di attività finanziarie	0,00	0,00	21.000,00
Altre spese per incremento di attività finanziarie	0,00	0,00	0,00
<b>Totale Spese per incremento di attività finanziarie</b>	<b>0,00</b>	<b>0,00</b>	<b>21.000,00</b>

## 5.2.5 Rimborso di prestiti

Il titolo IV - Rimborso di prestiti, comprende le somme per il rimborso delle quote capitali dei prestiti contratti.

Nelle tabelle sottostanti viene presentata la composizione del titolo IV della spesa con il confronto storico con gli anni precedenti, analizzati per macroaggregati.

MACROAGGREGATI	IMPEGNI 2021	IMPEGNI 2022	IMPEGNI 2023
Rimborso mutui e altri finanziamenti a medio lungo termine	1.586.816,38	1.629.309,47	3.071.071,15
Fondi per rimborso prestiti	0,00	0,00	0,00
<b>Totale Rimborso di prestiti</b>	<b>1.586.816,38</b>	<b>1.629.309,47</b>	<b>3.071.071,15</b>

## 5.2.6 Chiusura anticipazioni da istituto tesoriere/cassiere

Il titolo V - Chiusura anticipazioni da istituto tesoriere/cassiere, comprende le chiusure delle anticipazioni di cassa aperte presso il tesoriere. Nelle tabelle sottostanti viene presentata la composizione del titolo V della spesa con il confronto storico con gli anni precedenti, analizzati per macroaggregati.

MACROAGGREGATI	IMPEGNI 2021	IMPEGNI 2022	IMPEGNI 2023
Chiusura Anticipazioni ricevute da istituto tesoriere/cassiere	0,00	0,00	0,00
<b>Totale Chiusura Anticipazioni da istituto tesoriere/cassiere</b>	<b>0,00</b>	<b>0,00</b>	<b>0,00</b>

## 5.2.7 Spese per conto terzi e partite di giro

Il titolo VII - Spese per conto terzi e partite di giro, comprende le somme per partite di giro.

Nelle tabelle sottostanti viene presentata la composizione del titolo VII della spesa con il confronto storico con gli anni precedenti, analizzati per macroaggregati.

MACROAGGREGATI	IMPEGNI 2021	IMPEGNI 2022	IMPEGNI 2023
Uscite per partite di giro	1.670.834,57	1.719.051,75	27.008.120,66
Uscite per conto terzi	2.682.518,55	3.284.330,46	3.620.486,72
<b>Totale Spese per conto terzi e partite di giro</b>	<b>4.353.353,12</b>	<b>5.003.382,21</b>	<b>30.628.607,38</b>

### 5.3 Equilibri

La legge n. 243 del 24 dicembre 2012 "Disposizioni per l'attuazione del principio del pareggio di bilancio ai sensi dell'art. 81, sesto comma, della Costituzione", disciplina il vincolo dell' equilibrio dei bilanci.

L'articolo 9, Equilibrio dei bilanci delle regioni e degli enti locali, recita:

1. I bilanci delle regioni, dei comuni, delle province, delle città metropolitane e delle province autonome di Trento e di Bolzano si considerano in equilibrio quando, sia nella fase di previsione che di rendiconto, registrano:
  - a) un saldo non negativo, in termini di competenza e di cassa, tra le entrate finali e le spese finali;
  - b) un saldo non negativo, in termini di competenza e di cassa, tra le entrate correnti e le spese correnti, incluse le quote di capitale delle rate di ammortamento dei prestiti.
2. Salvo quanto previsto dall'articolo 10, comma 4, qualora, in sede di rendiconto di gestione, un ente di cui al comma 1 del presente articolo registri un valore negativo dei saldi di cui al medesimo comma 1, lettere a) e b), adotta misure di correzione tali da assicurarne il recupero entro il triennio successivo.
3. Eventuali saldi positivi sono destinati all'estinzione del debito maturato dall'ente. Nel rispetto dei vincoli derivanti dall'ordinamento dell'Unione europea e dell'equilibrio dei bilanci, i saldi positivi di cui al primo periodo possono essere destinati anche al finanziamento di spese di investimento con le modalità previste dall'articolo 10.
4. Con legge dello Stato sono definite le sanzioni da applicare agli enti di cui al comma 1 nel caso di mancato conseguimento dell'equilibrio gestionale sino al ripristino delle condizioni di equilibrio di cui al medesimo comma 1, lettere a) e b), da promuovere anche attraverso la previsione di specifici piani di rientro.

Il bilancio corrente trova una sua implicita definizione nell'articolo 162, comma 6, del D.Lgs. n. 267/2000 che così recita:

*"... le previsioni di competenza relative alle spese correnti sommate alle previsioni di competenza relative ai trasferimenti in c/capitale, al saldo negativo delle partite finanziarie e alle quote di capitale delle rate di ammortamento dei mutui e degli altri prestiti, con l'esclusione dei rimborsi anticipati, non possono essere complessivamente superiori alle previsioni di competenza dei primi tre titoli dell'entrata, ai contributi destinati al rimborso dei prestiti e all'utilizzo dell'avanzo di competenza di parte corrente e non possono avere altra forma di finanziamento, salvo le eccezioni tassativamente indicate nel principio applicato alla contabilità finanziaria necessarie a garantire elementi di flessibilità degli equilibri di bilancio ai fini del rispetto del principio dell'integrità."*

Ne consegue che, anche in sede di rendicontazione, appare indispensabile verificare se questo vincolo iniziale abbia trovato concreta attuazione al termine dell'esercizio, confrontando tra loro, in luogo delle previsioni di entrata e di spesa, accertamenti ed impegni della gestione di competenza. In generale, potremmo sostenere che il bilancio corrente misura la quantità di entrate destinate all'ordinaria gestione dell'ente, cioè da utilizzare per il pagamento del personale, delle spese d'ufficio, dei beni di consumo, per i fitti e per tutte quelle uscite che non trovano utilizzo solo nell'anno in corso nel processo erogativo.

Le tabelle successive mostrano la situazione contabile del nostro ente, in sede di rendicontazione, degli equilibri di parte corrente e di parte capitale.



### 5.3.1 Equilibri bilancio della gestione corrente

EQUILIBRIO ECONOMICO-FINANZIARIO		COMPETENZA (ACCERTAMENTI E IMPEGNI IMPUTATI ALL'ESERCIZIO)
A) Fondo pluriennale vincolato per spese correnti	(+)	2.223.993,78
AA) Recupero disavanzo di amministrazione esercizio precedente	(-)	2.834.428,64
Q1) Fondo pluriennale vincolato per spese titolo 2.04 Altri trasferimenti in conto capitale iscritto in entrata	(+)	0,00
B) Entrate titoli 1.00 - 2.00 - 3.00	(+)	57.128.498,07
<i>di cui per estinzione anticipata di prestiti</i>		0,00
C) Entrate Titolo 4.02.06 - Contributi agli investimenti direttamente destinati al rimborso dei prestiti da amministrazioni pubbliche	(+)	0,00
D) Spese Titolo 1.00 - Spese correnti	(-)	44.848.165,25
<i>di cui spese correnti non ricorrenti finanziate con utilizzo del risultato di amministrazione</i>		0,00
D1) Fondo pluriennale vincolato di parte corrente (di spesa)	(-)	2.260.285,65
E) Spese Titolo 2.04 - Trasferimenti in conto capitale	(-)	0,00
E1) Fondo pluriennale vincolato di spesa - titolo 2.04 Altri trasferimenti in conto capitale	(-)	0,00
F1) Spese Titolo 4.00 - Quote di capitale amm.to dei mutui e prestiti obbligazionari	(-)	3.071.071,15
<i>di cui per estinzione anticipata di prestiti</i>		0,00
F2) Fondo anticipazioni di liquidità	(-)	0,00
<b>G) Somma finale (G=A-AA+Q1+B+C-D-D1-D2-E-E1-F1-F2)</b>		<b>6.338.541,16</b>
<b>ALTRE POSTE DIFFERENZIALI, PER ECCEZIONI PREVISTE DA NORME DI LEGGE E DAI PRINCIPI CONTABILI, CHE HANNO EFFETTO SULL'EQUILIBRIO EX ARTICOLO 162, COMMA 6, DEL TESTO UNICO DELLE LEGGI SULL'</b>		
H) Utilizzo avanzo di amministrazione per spese correnti e per rimborso prestiti	(+)	4.679.421,68
<i>di cui per estinzione anticipata di prestiti</i>		0,00
I) Entrate di parte capitale destinate a spese correnti in base a specifiche disposizioni di legge o dei principi contabili	(+)	420.275,26
<i>di cui per estinzione anticipata di prestiti</i>		0,00
L) Entrate di parte corrente destinate a spese di investimento in base a specifiche disposizioni di legge o dei principi contabili	(-)	28.074,79
M) Entrate da accensione di prestiti destinate a estinzione anticipata dei prestiti	(+)	0,00
<b>O1) RISULTATO DI COMPETENZA DI PARTE CORRENTE ( O1=G+H+I-L+M)</b>		<b>11.410.163,31</b>
- Risorse accantonate di parte corrente stanziata nel bilancio dell'esercizio 2023	(-)	997.424,57
- Risorse vincolate di parte corrente nel bilancio	(-)	3.937.162,49
<b>O2) EQUILIBRIO DI BILANCIO DI PARTE CORRENTE</b>	(-)	<b>6.475.576,25</b>
- Variazione accantonamenti di parte corrente effettuata in sede di rendiconto (+)/(-)	(-)	-4.688.515,55
<b>O3) EQUILIBRIO COMPLESSIVO DI PARTE CORRENTE</b>		<b>11.164.091,80</b>

### 5.3.2 Equilibri bilancio della gestione in conto capitale

EQUILIBRIO ECONOMICO-FINANZIARIO		COMPETENZA (ACCERTAMENTI E IMPEGNI IMPUTATI ALL'ESERCIZIO)
P) Utilizzo avanzo di amministrazione per spese di investimento	(+)	4.452.055,88
Q) Fondo pluriennale vincolato per spese in conto capitale iscritto in entrata	(+)	360.000,00
Q1) Fondo pluriennale vincolato per spese titolo 2.04 Altri trasferimenti in conto capitale iscritto in entrata	(-)	0,00
J2) Fondo pluriennale vincolato per spese Titolo 3.01 Acquisizioni di attività finanziarie iscritto in entrata	(+)	0,00
R) Entrate Titoli 4.00-5.00-6.00	(+)	6.280.820,46
C) Entrate Titolo 4.02.06 - Contributi agli investimenti direttamente destinati al rimborso dei prestiti da amministrazioni pubbliche	(-)	0,00
I) Entrate di parte capitale destinate a spese correnti in base a specifiche disposizioni di legge o dei principi contabili	(-)	420.275,26
S1) Entrate Titolo 5.02 per Riscossioni di crediti	(-)	0,00
S2) Entrate Titolo 5.03 per Riscossione crediti di medio-lungo termine	(-)	0,00
T) Entrate Titolo 5.04 relative a Altre entrate per riduzione di attività finanziarie	(-)	0,00
L) Entrate di parte corrente destinate a spese di investimento in base a specifiche disposizioni di legge o dei principi contabili	(+)	28.074,79
M) Entrate da accensione di prestiti destinate a estinzione anticipata dei prestiti	(-)	0,00
U) Spese Titolo 2.00 - Spese in conto capitale	(-)	2.485.156,36
UU) Fondo pluriennale vincolato in c/capitale (di spesa)	(-)	726.991,26
V) Spese Titolo 3.01 per Acquisizioni di attività finanziarie	(-)	21.000,00
Y2) Fondo pluriennale vincolato per spese Titolo 3.01 Acquisizioni di attività finanziarie iscritto in spesa	(-)	0,00
E) Spese Titolo 2.04 - Trasferimenti in conto capitale	(+)	0,00
E1) Fondo pluriennale vincolato di spesa - titolo 2.04 Altri trasferimenti in conto capitale	(+)	0,00
<b>Z1) RISULTATO DI COMPETENZA IN C/CAPITALE (Z1)=P+Q-Q1+J2+R-C-I-S1-S2-T+L-M-U-U1-U2-V-Y2+E+E1)</b>		<b>7.467.528,25</b>
Z/1) Risorse accantonate in c/capitale stanziato nel bilancio dell'esercizio 2023	(-)	0,00
- Risorse vincolate in c/capitale nel bilancio	(-)	3.414.811,61
<b>Z/2) EQUILIBRIO DI BILANCIO IN C/CAPITALE</b>		<b>4.052.716,64</b>
- Variazione accantonamenti in c/capitale effettuata in sede di rendiconto (+)/(-)	(-)	0,00
<b>Z3) EQUILIBRIO COMPLESSIVO IN CAPITALE</b>		<b>4.052.716,64</b>

### 5.3.3 Equilibri bilancio finale

EQUILIBRIO ECONOMICO-FINANZIARIO		COMPETENZA (ACCERTAMENTI E IMPEGNI IMPUTATI ALL'ESERCIZIO)
J) Utilizzo risultato di amministrazione per l'incremento di attività finanziarie	(+)	0,00
J1) Fondo pluriennale vincolato per incremento di attività finanziarie iscritto in entrata	(+)	0,00
J2) Fondo pluriennale vincolato per spese Titolo 3.01 Acquisizioni di attività finanziarie iscritto in entrata	(-)	0,00
S1) Entrate Titolo 5.02 per Riscossione crediti di breve termine	(+)	0,00
S2) Entrate Titolo 5.03 per Riscossione crediti di medio-lungo termine	(+)	0,00
T) Entrate Titolo 5.04 relative a Altre entrate per riduzioni di attività finanziarie	(+)	0,00
X1) Spese Titolo 3.02 per Concessione crediti di breve termine	(-)	0,00
X2) Spese Titolo 3.03 per Concessione crediti di medio-lungo termine	(-)	0,00
Y) Spese Titolo 3.04 per Altre spese per incremento di attività finanziarie	(-)	0,00
Y1) Fondo pluriennale vincolato per incremento di attività finanziarie (di spesa)	(-)	0,00
Y2) Fondo pluriennale vincolato per spese Titolo 3.01 Acquisizioni di attività finanziarie iscritto in spesa	(+)	0,00
<b>W1) RISULTATO DI COMPETENZA (W/1 =O1+Z1+J+J1-J2+S1+S2+T-X1-X2-Y-Y1+Y2)</b>		18.877.691,56
Risorse accantonate stanziare nel bilancio dell'esercizio 2023		997.424,57
Risorse vincolate nel bilancio		7.351.974,10
<b>W2/EQUILIBRIO DI BILANCIO</b>		10.528.292,89
Variazione accantonamenti effettuata in sede di rendiconto		-4.688.515,55
<b>W3/EQUILIBRIO COMPLESSIVO</b>		15.216.808,44
<b>Saldo corrente ai fini della copertura degli investimenti pluriennali:</b>		11.410.163,31
O1) Risultato di competenza di parte corrente		
Utilizzo risultato di amministrazione per il finanziamento di spese correnti ricorrenti e per il rimborso dei prestiti al netto del Fondo anticipazione di liquidità (H)	(-)	4.679.421,68
Entrate non ricorrenti che non hanno dato copertura a impegni	(-)	0,00
- Risorse accantonate di parte corrente stanziare nel bilancio dell'esercizio 2023	(-)	997.424,57
- Variazione accantonamenti di parte corrente effettuata in sede di rendiconto (+)/(-)	(-)	-4.688.515,55
- Risorse vincolate di parte corrente nel bilancio	(-)	3.313.389,27
<b>Equilibrio di parte corrente ai fini della copertura degli investimenti pluriennali</b>		7.108.443,34

## ANALISI DEI RESIDUI

Oltre al risultato della gestione di competenza, per la determinazione del risultato complessivo occorre analizzare la gestione residui. Tale gestione, a differenza di quella di competenza, misura l'andamento e lo smaltimento dei residui relativi agli esercizi precedenti ed è rivolta principalmente al riscontro dell'avvenuto riaccertamento degli stessi, verificando se sussistono ancora le condizioni per un loro mantenimento nel rendiconto quali voci di credito o di debito.

A riguardo l'articolo 228, comma 3, del TUEL dispone che "Prima dell'inserimento nel conto del bilancio dei residui attivi e passivi l'ente locale provvede all'operazione di riaccertamento degli stessi, consistente nella revisione delle ragioni del mantenimento in tutto od in parte dei residui e della corretta imputazione in bilancio, secondo le modalità di cui all'art. 3, comma 4, del decreto legislativo 23 giugno 2011, n. 118, e successive modificazioni."

In linea generale, l'eliminazione di residui attivi produce una diminuzione del risultato di questa gestione, mentre una riduzione di quelli passivi, per il venir meno dei presupposti giuridici, produce effetti positivi.

E' stato quindi chiesto ai Responsabili di Servizio una attenta analisi dei residui attivi e passivi per determinare la loro sussistenza. Le tabelle successive mostrano la dinamica dei residui attivi e passivi nell'esercizio 2023.

## 6.1 Smaltimento residui attivi

Lo smaltimento dei residui attivi corrisponde alla parte riscossa, ovvero la parte che ha trovato compimento nel processo di acquisizione delle entrate.

Nell'ultima colonna vengono evidenziati i residui provenienti dagli anni precedenti riportati nell'esercizio 2023 suddivisi per titolo.

RESIDUI ATTIVI					
DESCRIZIONE	RESIDUI INIZIALI (1)	RESIDUI MANTENUTI (2)	RISCOSSIONI (3)	% RISC (3)/(2)	RESIDUI FINALI (2)-(3)
<b>Titolo 1</b> Entrate correnti di natura tributaria, contributiva e perequativa	16.621.631,46	12.473.947,81	2.896.603,04	23,22	9.577.344,77
<b>Titolo 2</b> Trasferimenti correnti	4.672.235,34	3.591.011,47	2.464.750,36	68,64	1.126.261,11
<b>Titolo 3</b> Entrate extratributarie	5.931.444,90	4.936.892,81	964.510,35	19,54	3.972.382,46
<b>Titolo 4</b> Entrate in conto capitale	14.205.785,98	14.190.036,25	87.449,74	0,62	14.102.586,51
<b>Titolo 5</b> Entrate da riduzione di attivita' finanziarie	0,00	0,00	0,00	0,00	0,00
<b>Titolo 6</b> Accensione prestiti	349.116,84	194.747,73	0,00	0,00	194.747,73
<b>Titolo 7</b> Anticipazioni da istituto tesoriere/cassiere	0,00	0,00	0,00	0,00	0,00
<b>Titolo 9</b> Entrate per conto terzi e partite di giro	547.144,27	104.898,79	5.899,57	5,62	98.999,22
<b>TOTALE</b>	<b>42.327.358,79</b>	<b>35.491.534,86</b>	<b>6.419.213,06</b>	<b>18,09</b>	<b>29.072.321,80</b>

## 6.2 Formazione residui attivi

Le entrate accertate e non riscosse al termine dell'esercizio formano nuovi residui per gli esercizi successivi.

Le ultime due colonne evidenziano i residui riportati nell'esercizio 2023 suddivisi per titolo.

FORMAZIONE RESIDUI ATTIVI				
DESCRIZIONE	ACCERTAMENTI (1)	INCASSI (2)	RESIDUI DA COMPETENZA (3)=(1)-(2)	RESIDUI ANNI PRECEDENTI (4)
<b>Titolo 1</b> Entrate correnti di natura tributaria, contributiva e perequativa	39.339.960,39	31.946.929,60	7.393.030,79	9.577.344,77
<b>Titolo 2</b> Trasferimenti correnti	12.908.287,67	8.936.749,92	3.971.537,75	1.126.261,11
<b>Titolo 3</b> Entrate extratributarie	4.880.250,01	4.102.881,75	777.368,26	3.972.382,46
<b>Titolo 4</b> Entrate in conto capitale	6.280.820,46	5.360.620,04	920.200,42	14.102.586,51
<b>Titolo 5</b> Entrate da riduzione di attivita' finanziarie	0,00	0,00	0,00	0,00
<b>Titolo 6</b> Accensione prestiti	0,00	0,00	0,00	194.747,73
<b>Titolo 7</b> Anticipazioni da istituto tesoriere/cassiere	0,00	0,00	0,00	0,00
<b>Titolo 9</b> Entrate per conto terzi e partite di giro	30.628.607,38	30.439.500,11	189.107,27	98.999,22
<b>TOTALE</b>	<b>94.037.925,91</b>	<b>80.786.681,42</b>	<b>13.251.244,49</b>	<b>29.072.321,80</b>

### 6.3 Smaltimento residui passivi

Lo smaltimento dei residui passivi corrisponde alla parte pagata, ovvero la parte che ha trovato compimento nel processo di erogazione delle spese.

Nell'ultima colonna vengono evidenziati i residui provenienti dagli anni precedenti riportati nell'esercizio 2023 suddivisi per titolo.

RESIDUI PASSIVI					
DESCRIZIONE	RESIDUI INIZIALI (1)	RESIDUI MANTENUTI (2)	PAGAMENTI (3)	% PAG (3)/(2)	RESIDUI FINALI (2)-(3)
<b>Titolo 1</b>					
Spese correnti	21.768.517,18	18.279.023,88	11.319.240,43	61,92	6.959.783,45
<b>Titolo 2</b>					
Spese in conto capitale	5.384.348,65	5.235.916,54	1.225.473,16	23,41	4.010.443,38
<b>Titolo 3</b>					
Spese per incremento di attività finanziarie	0,00	0,00	0,00	0,00	0,00
<b>Titolo 4</b>					
Rimborso di prestiti	0,00	0,00	0,00	0,00	0,00
<b>Titolo 5</b>					
Chiusura Anticipazioni da istituto tesoriere/cassiere	0,00	0,00	0,00	0,00	0,00
<b>Titolo 7</b>					
Spese per conto terzi e partite di giro	1.368.595,29	843.488,76	569.896,42	67,56	273.592,34
<b>TOTALE</b>	<b>28.521.461,12</b>	<b>24.358.429,18</b>	<b>13.114.610,01</b>	<b>53,84</b>	<b>11.243.819,17</b>

## 6.4 Formazione residui passivi

Le spese impegnate e non pagate al termine dell'esercizio formano nuovi residui per gli esercizi successivi.

Le ultime due colonne evidenziano i residui riportati nell'esercizio 2023 suddivisi per titolo.

FORMAZIONE RESIDUI PASSIVI				
DESCRIZIONE	IMPEGNI (1)	PAGAMENTI (2)	RESIDUI DA COMPETENZA (3)=(1)-(2)	RESIDUI ANNI PRECEDENTI (4)
<b>Titolo 1</b> Spese correnti	44.848.165,25	29.466.771,39	15.381.393,86	6.959.783,45
<b>Titolo 2</b> Spese in conto capitale	2.485.156,36	1.093.276,30	1.391.880,06	4.010.443,38
<b>Titolo 3</b> Spese per incremento di attività finanziarie	21.000,00	0,00	21.000,00	0,00
<b>Titolo 4</b> Rimborso di prestiti	3.071.071,15	3.071.071,15	0,00	0,00
<b>Titolo 5</b> Chiusura Anticipazioni da istituto tesoriere/cassiere	0,00	0,00	0,00	0,00
<b>Titolo 7</b> Spese per conto terzi e partite di giro	30.628.607,38	30.058.951,11	569.656,27	273.592,34
<b>TOTALE</b>	<b>81.054.000,14</b>	<b>63.690.069,95</b>	<b>17.363.930,19</b>	<b>11.243.819,17</b>



## ASPETTI PATRIMONIALI

Il conto del bilancio evidenzia, oltre ai risultanti finali della gestione autorizzatoria-finanziaria, la situazione economica e patrimoniale-finanziaria dell'ente.

A differenza della contabilità finanziaria che misura gli esborsi monetari sostenuti (spese) e gli introiti monetari (entrate), la contabilità economica misura il valore delle risorse (beni e servizi) utilizzate, cioè i costi, ed il valore dei beni e dei servizi prodotti, cioè i ricavi.

I due tipi di contabilità si differenziano essenzialmente per due aspetti:

- l'aspetto temporale – l'esborso o l'introito monetario possono avvenire in un momento diverso da quello in cui le risorse vengono impiegate;
- l'aspetto strutturale – l'unità organizzativa che impiega le risorse può essere diversa da quella che sostiene il relativo esborso finanziario ed esistono spese ed entrate alle quali non corrispondono costi o ricavi, come ad esempio le entrate da mutui e i rimborsi delle somme prese a prestito, al netto degli interessi, che sono invece un costo.

La situazione economica e patrimoniale dell'ente è stata redatta secondo lo schema previsto dal D. Lgs. 118/2011, attraverso le scritture in partita doppia derivate direttamente dalle scritture rilevate in contabilità finanziaria. Il collegamento tra la contabilità economica e la contabilità finanziaria è stato effettuato attraverso il "Piano dei conti integrato" (previsto dall'art. 4 del D.lgs. n. 118/2011), pertanto la corretta applicazione del principio generale della competenza finanziaria durante la gestione è il presupposto indispensabile per una corretta rilevazione e misurazione delle variazioni economico-patrimoniali per consentire l'integrazione dei due sistemi contabili.

## 7.1 Conto economico

Il conto economico rappresenta il conto di riepilogo di tutti i componenti positivi e negativi, che concorrono alla formazione del risultato economico dell'esercizio: in esso trovano allocazione i saldi positivi o negativi dei proventi, dei costi e degli oneri, riferiti al periodo.

Il saldo del conto economico rappresenta il risultato economico dell'esercizio, evidenzia se positivo l'utile della gestione, se negativo la perdita.

Costituiscono componenti positivi del conto economico i tributi, i contributi perequativi, trasferimenti correnti, i proventi dei servizi pubblici, i proventi derivanti dalla gestione del patrimonio, i proventi finanziari, i proventi straordinari le insussistenze del passivo, le sopravvenienze attive e le plusvalenze da alienazioni.

Gli accertamenti finanziari di competenza sono rettificati al fine di costituire la dimensione finanziaria dei componenti positivi, rilevando i seguenti elementi:

1. ratei attivi e risconti passivi;
2. le variazioni in aumento o in diminuzione delle rimanenze;
3. i costi capitalizzati a carico di diversi esercizi;
4. le quote di ricavi pluriennali;
5. l'imposta sul valore aggiunto per le attività effettuate in regime d'impresa.

Costituiscono componenti negativi del conto economico l'acquisto di materie prime e dei beni di consumo, le prestazioni di servizi, il godimento di beni di terzo, la spesa di personale, i trasferimenti a terzi, gli interessi passivi e gli oneri finanziari diversi, le imposte e tasse a carico dell'Ente, gli oneri straordinari compresa la svalutazione di crediti, le minusvalenze da alienazioni, gli ammortamenti e le insussistenze dell'attivo come i minori crediti e i minori residui attivi.

Il conto economico si suddivide nelle seguenti classi di valori:

### -COMPONENTI POSITIVI DELLA GESTIONE

Risultante dalla somma delle variazioni economiche positive del periodo, relative alle operazioni di ordinaria e continuativa gestione, evidenzia l'entità complessiva dei proventi dell'esercizio al netto di quelli relativi alle partecipazioni in società ed aziende speciali.

### -COMPONENTI NEGATIVI DELLA GESTIONE

Risultante dalla somma delle variazioni economiche negative del periodo, relative alle operazioni di ordinaria e continuativa gestione, mostra l'entità complessiva dei costi e degli oneri dell'esercizio al netto di quelli finanziari e di quelli relativi alle partecipazioni in società ed aziende speciali, e comprende le quote di ammortamento economico.

### -PROVENTI ED ONERI FINANZIARI

Risultante dalla somma algebrica delle variazioni economiche positive e negative del periodo, mostra il risultato netto realizzato dalla gestione finanziaria dell'ente.

### -PROVENTI ED ONERI STRAORDINARI

Risultante dalla somma di tutte le variazioni economiche positive relative alle operazioni non prevedibili e non continuative della gestione.

Riepilogo del conto economico	2023
Componenti positivi della gestione	59.520.717,78
Componenti negativi della gestione	48.456.347,99
Proventi ed oneri finanziari	-1.650.694,35
Proventi ed oneri straordinari	8.896.239,56
<b>RISULTATO DELL'ESERCIZIO (al netto delle imposte)</b>	<b>17.652.937,75</b>

## 7.2 Stato patrimoniale

Lo stato patrimoniale sintetizza, prendendo in considerazione i macro aggregati di sintesi, la ricchezza complessiva dell'ente, ottenuta dalla differenza tra il valore delle attività e delle passività. Il prospetto si sviluppa in senso verticale con una serie di classi che descrivono le voci riclassificate in virtù del loro grado di liquidità, inteso come la capacità del singolo cespite di trasformarsi in modo più o meno rapido in denaro. Per questo motivo il modello contabile indica, in sequenza, le immobilizzazioni (suddivise in immateriali, materiali e finanziarie), seguite dall'attivo circolante (composto dalle rimanenze, dai crediti, dalle attività finanziarie non immobilizzate e dalle disponibilità liquide) e dai ratei e risconti attivi. Anche il prospetto del passivo si sviluppa in senso verticale con una serie di classi definite secondo un criterio diverso, però, da quello adottato per l'attivo, dato che non viene considerato il grado di esigibilità della passività (velocità di estinzione della posta riclassificata in passività a breve, medio e lungo termine) ma la natura stessa dell'elemento. Per questo motivo sono indicati in progressione il patrimonio netto, i conferimenti, i debiti e, come voce di chiusura, i ratei ed i risconti passivi. La differenza tra attivo e passivo mostra il patrimonio netto, e quindi la ricchezza netta posseduta. Si tratta, naturalmente, di un valore puramente teorico dato che non è pensabile che un ente pubblico smobilizzi interamente il suo patrimonio per cederlo a terzi. Questa possibilità, infatti, appartiene al mondo dell'azienda privata e non all'ente locale, dove il carattere istituzionale della propria attività, entro certi limiti (mantenimento degli equilibri di bilancio) è prevalente su ogni altra considerazione di tipo patrimoniale.

L'attivo del conto del patrimonio si suddivide nelle seguenti classi di valori:

### - IMMOBILIZZAZIONI IMMATERIALI

Sono raggruppati gli investimenti durevoli aventi la caratteristica di essere intangibili e portare un'utilità pluriennale all'ente.

### - IMMOBILIZZAZIONI MATERIALI

Comprendono i beni demaniali, i terreni e fabbricati disponibili e indisponibili, gli automezzi, le attrezzature, i mobili e le macchine d'ufficio.

### - IMMOBILIZZAZIONI FINANZIARIE

Comprendono i valori relativi a partecipazioni in enti e organismi.

### - RIMANENZE

Comprendono l'insieme dei beni mobili, quali prodotti finiti, materie prime, semilavorati ecc., risultanti dalle scritture inventariali e di magazzino di fine esercizio.

### -CREDITI

Comprendono le obbligazioni giuridiche perfezionate esigibili, per le quali il servizio è stato reso o è avvenuto lo scambio di beni.

### -ATTIVITA' FINANZIARIE NON IMMOBILIZZATE

Si tratta di beni (titoli, partecipazioni etc.) acquistati dall'ente ma destinati a realizzare investimenti a breve termine.

### -DISPONIBILITÀ LIQUIDE

Comprendono il tutte quelle attività correnti che si presentano direttamente sotto forma di liquidità o che hanno il requisito di essere trasformate in moneta di conto in brevissimo tempo.

### -RATEI E RISCONTI ATTIVI

I ratei attivi riguardano quegli importi di competenza dell'esercizio in corso di maturazione alla fine dell'esercizio, ma la cui manifestazione numeraria avviene nell'esercizio successivo. I ratei attivi possono derivare solo dalla parte corrente e mai dalla parte in conto capitale, inoltre, non possono essere rilevati come ratei le somme comprese nei residui attivi. I risconti attivi riguardano spese di competenza dell'esercizio successivo la cui manifestazione numeraria, però, è avvenuta nell'esercizio in corso.

Il passivo del conto del patrimonio si suddivide nelle seguenti classi di valori:

### - PATRIMONIO NETTO

Misura il valore dei mezzi propri dell'ente ottenuto quale differenza tra attività e passività patrimoniale. Il legislatore ha ritenuto opportuno evidenziare:

Il fondo di dotazione: è la garanzia, al netto dei beni demaniali, che l'ente offre ai suoi creditori in caso di deficit.

Le riserve : risultati economici di esercizi precedenti, da capitale e da permessi di costruire.

Risultato economico di esercizio

### - FONDO PER RISCHI ED ONERI

Comprendono accantonamenti a fondi rischi e oneri destinati a coprire perdite o debiti.

### - TRATTAMENTO DI FINE RAPPORTO

- DEBITI

Comprendono l'insieme delle posizioni debitorie contratte dall'ente. (finanziamenti degli investimenti, debiti verso fornitori, amministrazioni pubbliche, organismi partecipati e altri soggetti, debiti tributari verso istituti di previdenza e sicurezza sociale).

- **RATEI E RISCONTI PASSIVI**  
I ratei passivi sono quote di costi che avranno la manifestazione numeraria in esercizi futuri, i risconti passivi sono quote di ricavi riscossi anticipatamente.

Si precisa che con l'introduzione del 13° correttivo è stato necessario nettizzare il fondo di dotazione, a saldi invariati per l'anno 2021.

Riepilogo dello stato patrimoniale			
ATTIVO	2023	PASSIVO	2023
Crediti verso P.A. fondo di dotazione	0,00	Fondo di dotazione	0,00
Immobilizzazioni immateriali	4.348.365,16	Riserve	151.407.418,09
Immobilizzazioni materiali	158.939.199,74	Risultato economico d'esercizio	17.652.937,75
Immobilizzazioni finanziarie	1.644.821,32	Risultati economici di esercizi precedenti	-10.157.752,49
Rimanenze	0,00	Riserve negative per beni indisponibili	-84.880.804,33
Crediti	32.742.504,65	<i>Patrimonio netto</i>	74.021.799,02
Attività finanziarie non immobilizzate	0,00	Fondo per rischi ed oneri	36.200.702,26
Disponibilità liquide	74.311.618,98	Trattamento di fine rapporto	0,00
Ratei e risconti attivi	0,00	Debiti	64.934.416,32
		Ratei e risconti passivi	96.829.592,25
<b>TOTALE DELL'ATTIVO</b>	<b>271.986.509,85</b>	<b>TOTALE DEL PASSIVO</b>	<b>271.986.509,85</b>

### 7.3 Le società partecipate

DENOMINAZIONE	CONSOLIDAMENTO	CAPITALE SOTTOSCRITTO	% PARTECIPAZIONE
<b>Capogruppo</b>			
Comune di Manfredonia			
<b>Controllata</b>			
ASE ( azienda servizi ecologici spa)	Inclusa		96,880000
<b>Partecipata</b>			
CONSORZIO ASI	Inclusa		11,190000
TAEATRO PUBBLCIO PUGLIESE	Inclusa		0,890000

# ALTRE INFORMAZIONI

## 8.1 Situazione di cassa

La presente relazione è stata redatta dalla Giunta ai sensi dell'art. 231 TUEL e predisposta secondo le modalità previste dall'art. 11, comma 6, del D.Lgs. n. 118/2011 e successive modificazioni nonché dell'art. 2427 del Codice Civile.

I documenti contabili allegati sono stati predisposti secondo le regole stabilite dalla normativa in vigore e sono coerenti con le "Disposizioni in materia di armonizzazione dei sistemi contabili e degli schemi di bilancio" (D.Lgs.n.118/11). Il bilancio è in equilibrio in termini di stanziamenti definitivi e la scomposizione dello stesso nelle singole componenti rispecchia le prescrizioni di legge.

SITUAZIONE DI CASSA	COMPETENZA	RESIDUO	TOTALE
<b>Fondo di cassa iniziale</b>			
con vincolo			0,00
senza vincolo			63.910.404,45
<b>Totale</b>			<b>63.910.404,45</b>
<b>Reversali</b>			
con vincolo	35.475.505,63	1.993.673,51	37.469.179,14
senza vincolo	45.311.175,79	4.425.539,55	49.736.715,34
<b>Movimenti emessi 4397 Totale</b>	<b>80.786.681,42</b>	<b>6.419.213,06</b>	<b>87.205.894,48</b>
<b>Mandati</b>			
con vincolo	18.539.884,96	4.761.497,64	23.301.382,60
senza vincolo	45.150.184,99	8.353.112,37	53.503.297,36
<b>Movimenti emessi 6534 Totale</b>	<b>63.690.069,95</b>	<b>13.114.610,01</b>	<b>76.804.679,96</b>
<b>Fondo di cassa finale</b>			
con vincolo			14.167.796,54
senza vincolo			60.143.822,43
<b>Totale</b>			<b>74.311.618,97</b>
riscossioni da regolarizzare			0,00
pagamenti da regolarizzare			0,00
<b>Totale</b>			<b>74.311.618,97</b>

## 8.2 Fondo crediti di dubbia esigibilità'

L'ente ha provveduto all'accantonamento di una quota del risultato di amministrazione al fondo crediti di dubbia esigibilità come richiesto al punto 3.3 del principio contabile applicato 4.2. al D.Lgs.118/2011 e s.m.i..

Per la determinazione del F.C.D.E. l'Ente ha utilizzato il metodo ordinario.

Di seguito l'accantonamento a F.C.D.E. iscritto a rendiconto

FONDO CREDITI DUBBIA ESIGIBILITA'	RESIDUI ATTIVI FORMATISI NELL'ESERCIZI O	RESIDUI ATTIVI DEGLI ESERCIZI PRECEDENTI (b)	FONDO CREDITI DUBBIA ESIGIBILITA' (e)	% di accantonameto al fondo crediti di dubbia esigibilità
TITOLO 1 Entrate correnti di natura tributaria, contributiva e perequativa	7.392.856,79	9.577.518,77	12.218.963,37	72,00
TITOLO 2 Trasferimenti correnti	3.971.537,75	1.126.261,11	0,00	0,00
TITOLO 3 Entrate extratributarie	777.368,26	3.972.382,46	3.990.193,61	84,01
TITOLO 4 Entrate in conto capitale	920.200,42	14.102.586,51	0,00	0,00
TITOLO 5 Entrate da riduzione di attivita' finanziarie	0,00	0,00	0,00	0,00
<b>TOTALE GENERALE</b>	<b>13.061.963,22</b>	<b>28.778.748,85</b>	<b>16.209.156,98</b>	<b>38,74</b>



### 8.3 Fondo pluriennale vincolato

Con delibera di Giunta n. 65 del 24.04.2023 è stato approvato il riaccertamento ordinario dei residui attivi e passivi ai sensi dell'art. 3 comma 4 e del d.lgs 118/2011 ai fini della formazione del rendiconto 2023 con la quale sono state effettuate le variazioni agli stanziamenti del fondo pluriennale vincolato e agli stanziamenti correlati del bilancio di previsione finanziario 2024-2026 necessarie alla reimputazione delle entrate e delle spese riaccertate.

Il fondo pluriennale vincolato (FPV) è un saldo finanziario costituito da risorse già accertate e destinate al finanziamento di obbligazioni passive già impegnate ma esigibili in esercizi successivi a quello in cui è accertata l'entrata.

Nel bilancio di previsione, il fondo pluriennale vincolato stanziato tra le spese è composto da due quote distinte:

a) la quota di risorse accertate negli esercizi precedenti che costituiscono la copertura di spese già impegnate negli esercizi precedenti a quello cui si riferisce il bilancio ma che devono essere imputate agli esercizi successivi in base al criterio delle esigibilità; tale quota è stata iscritta a bilancio nella parte spesa, contestualmente e per il medesimo valore del Fondo Pluriennale Vincolato in entrata, per mezzo di variazione adottata dal Consiglio contestualmente all'approvazione del rendiconto 2023, a seguito della conclusione dell'attività di riaccertamento ordinario dei residui;

b) le risorse che si prevede di accertare nel corso di un esercizio, destinate a costituire la copertura di spese che si prevede di impegnare nel corso dello stesso con imputazione agli esercizi successivi; questa fattispecie è quella prevista nel bilancio di previsione 2024-2026, sfalsata di un anno tra spesa (anno n) ed entrata (anno n+1) ed è desumibile dal crono programma degli stati di avanzamento dei lavori relativi agli interventi di spesa di investimento programmati.

Il fondo pluriennale vincolato risulta costituito come da seguente tabella:

MISSIONI E PROGRAMMI	FPV al 31/12/2022	FPV al 31/12/2023
<b>1 Missione 1 Servizi istituzionali, generali e di gestione</b>		
1.01 Organi istituzionali	2.182,36	0,00
1.02 Segreteria generale	55.010,06	86.625,51
1.03 Gestione economica, finanziaria, programmazione e provveditorato	44.344,74	44.803,22
1.04 Gestione delle entrate tributarie e servizi fiscali	0,00	0,00
1.05 Gestione dei beni demaniali e patrimoniali	9.659,38	4.575,69
1.06 Ufficio tecnico	197.250,07	180.265,22
1.07 Elezioni e consultazioni popolari - Anagrafe e stato civile	17.606,96	21.626,55
1.08 Statistica e sistemi informativi	509,36	0,00
1.09 Assistenza tecnico-amministrativa agli enti locali	0,00	0,00
1.10 Risorse umane	1.611.057,21	1.310.684,20
1.11 Altri servizi generali	12.406,61	5.037,91
1.12 Politica regionale unitaria per i servizi istituzionali, generali e di gestione (solo per le Regioni)	0,00	0,00
<b>Totale Missione 1 Servizi istituzionali, generali e di gestione</b>	<b>1.950.026,75</b>	<b>1.653.618,30</b>
<b>2 Missione 2 Giustizia</b>		
2.01 Uffici giudiziari	132.114,61	132.114,61
2.02 Casa circondariale e altri servizi	0,00	0,00
2.03 Politica regionale unitaria per la giustizia (solo per le Regioni)	0,00	0,00
<b>Totale Missione 2 Giustizia</b>	<b>132.114,61</b>	<b>132.114,61</b>
<b>3 Missione 3 Ordine pubblico e sicurezza</b>		
3.01 Polizia locale e amministrativa	34.256,84	25.316,61
3.02 Sistema integrato di sicurezza urbana	0,00	0,00
3.03 Politica regionale unitaria per l'ordine pubblico e la sicurezza (solo per le Regioni)	0,00	0,00
<b>Totale Missione 3 Ordine pubblico e sicurezza</b>	<b>34.256,84</b>	<b>25.316,61</b>
<b>4 Missione 4 Istruzione e diritto allo studio</b>		
4.01 Istruzione prescolastica	0,00	0,00
4.02 Altri ordini di istruzione non universitaria	0,00	0,00
4.03 Edilizia scolastica (solo per le Regioni)	0,00	0,00
4.04 Istruzione universitaria	0,00	0,00
4.05 Istruzione tecnica superiore	0,00	0,00
4.06 Servizi ausiliari all'istruzione	1.783,40	0,00
4.07 Diritto allo studio	0,00	0,00
4.08 Politica regionale unitaria per l'istruzione e il diritto allo studio (solo per le Regioni)	0,00	0,00
<b>Totale Missione 4 Istruzione e diritto allo studio</b>	<b>1.783,40</b>	<b>0,00</b>
<b>5 Missione 5 Tutela e valorizzazione dei beni e delle attività culturali</b>		
5.01 Valorizzazione dei beni di interesse storico.	0,00	0,00
5.02 Attività culturali e interventi diversi nel settore culturale	2.831,40	467,50
5.03 Politica regionale unitaria per la tutela dei beni e delle attività culturali (solo per le Regioni)	0,00	0,00
<b>Totale Missione 5 Tutela e valorizzazione dei beni e delle attività culturali</b>	<b>2.831,40</b>	<b>467,50</b>
<b>6 Missione 6 Politiche giovanili, sport e tempo libero</b>		
6.01 Sport e tempo libero	504,50	0,00
6.02 Giovani	0,00	0,00
6.03 Politica regionale unitaria per i giovani, lo sport e il tempo libero (solo per le Regioni)	0,00	0,00
<b>Totale Missione 6 Politiche giovanili, sport e tempo libero</b>	<b>504,50</b>	<b>0,00</b>

MISSIONI E PROGRAMMI		FPV al 31/12/2022	FPV al 31/12/2023
<b>7 Missione 7 Turismo</b>			
7.01	Sviluppo e valorizzazione del turismo	0,00	0,00
7.02	Politica regionale unitaria per il turismo (solo per le Regioni)	0,00	0,00
<b>Totale Missione 7 Turismo</b>		<b>0,00</b>	<b>0,00</b>
<b>8 Missione 8 Assetto del territorio ed edilizia abitativa</b>			
8.01	Urbanistica e assetto del territorio	5.635,25	85,74
8.02	Edilizia residenziale pubblica e locale e piani di edilizia economico-popolare	0,00	0,00
8.03	Politica regionale unitaria per l'assetto del territorio e l'edilizia abitativa (solo per le Regioni)	0,00	0,00
<b>Totale Missione 8 Assetto del territorio ed edilizia abitativa</b>		<b>5.635,25</b>	<b>85,74</b>
<b>9 Missione 9 Sviluppo sostenibile e tutela del territorio e dell'ambiente</b>			
9.01	Difesa del suolo	0,00	0,00
9.02	Tutela, valorizzazione e recupero ambientale	2.749,52	392,98
9.03	Rifiuti	0,00	0,00
9.04	Servizio idrico integrato	0,00	0,00
9.05	Aree protette, parchi naturali, protezione naturalistica e forestazione	0,00	0,00
9.06	Tutela e valorizzazione delle risorse idriche	0,00	0,00
9.07	Sviluppo sostenibile territorio montano piccoli Comuni	0,00	0,00
9.08	Qualità dell'aria e riduzione dell'inquinamento	0,00	0,00
9.09	Politica regionale unitaria per lo sviluppo sostenibile e la tutela del territorio e l'ambiente (solo per le Regioni)	0,00	0,00
<b>Totale Missione 9 Sviluppo sostenibile e tutela del territorio e dell'ambiente</b>		<b>2.749,52</b>	<b>392,98</b>
<b>10 Missione 10 Trasporti e diritto alla mobilità</b>			
10.01	Trasporto ferroviario	0,00	0,00
10.02	Trasporto pubblico locale	0,00	0,00
10.03	Trasporto per vie d'acqua	0,00	0,00
10.04	Altre modalità di trasporto	0,00	0,00
10.05	Viabilità e infrastrutture stradali	16.002,35	467.139,04
10.06	Politica regionale unitaria per i trasporti e il diritto alla mobilità (solo per le Regioni)	0,00	0,00
<b>Totale Missione 10 Trasporti e diritto alla mobilità</b>		<b>16.002,35</b>	<b>467.139,04</b>
<b>11 Missione 11 Soccorso civile</b>			
11.01	Sistema di protezione civile	0,00	0,00
11.02	Interventi a seguito di calamità naturali	0,00	0,00
11.03	Politica regionale unitaria per il soccorso e la protezione civile (solo per le Regioni)	0,00	0,00
<b>Totale Missione 11 Soccorso civile</b>		<b>0,00</b>	<b>0,00</b>
<b>12 Missione 12 Diritti sociali, politiche sociali e famiglia</b>			
12.01	Interventi per l'infanzia e i minori e per asili nido	28.616,30	0,00
12.02	Interventi per la disabilità	0,00	0,00
12.03	Interventi per gli anziani	0,00	0,00
12.04	Interventi per soggetti a rischio di esclusione sociale	70.000,00	0,00
12.05	Interventi per le famiglie	98.691,80	0,00
12.06	Interventi per il diritto alla casa	0,00	0,00
12.07	Programmazione e governo della rete dei servizi sociosanitari e sociali	24.151,08	28.801,08
12.08	Cooperazione e associazionismo	0,00	0,00
12.09	Servizio necroscopico e cimiteriale	207.338,65	567.891,65
12.10	Politica regionale unitaria per i diritti sociali e la famiglia (solo per le Regioni)	0,00	0,00

MISSIONI E PROGRAMMI	FPV al 31/12/2022	FPV al 31/12/2023
<b>Totale Missione 12 Diritti sociali, politiche sociali e famiglia</b>	428.797,83	596.692,73
<b>13 Missione 13 Tutela della salute</b>		
13.01 Servizio sanitario regionale - finanziamento ordinario corrente per la garanzia dei LEA	0,00	0,00
13.02 Servizio sanitario regionale - finanziamento aggiuntivo corrente per livelli di assistenza superiori ai LEA	0,00	0,00
13.03 Servizio sanitario regionale - finanziamento aggiuntivo corrente per la copertura dello squilibrio di bilancio corrente	0,00	0,00
13.04 Servizio sanitario regionale - ripiano di disavanzi sanitari relativi ad esercizi pregressi	0,00	0,00
13.05 Servizio sanitario regionale - investimenti sanitari	0,00	0,00
13.06 Servizio sanitario regionale - restituzione maggiori gettiti SSN	0,00	0,00
13.07 Ulteriori spese in materia sanitaria	0,00	0,00
13.08 Politica regionale unitaria per la tutela della salute (solo per le Regioni)	0,00	0,00
<b>Totale Missione 13 Tutela della salute</b>	0,00	0,00
<b>14 Missione 14 Sviluppo economico e competitività</b>		
14.01 Industria PMI e Artigianato	0,00	0,00
14.02 Commercio - reti distributive - tutela dei consumatori	3.046,24	3.046,24
14.03 Ricerca e innovazione	0,00	0,00
14.04 Reti e altri servizi di pubblica utilità	0,00	0,00
14.05 Politica regionale unitaria per lo sviluppo economico e la competitività (solo per le Regioni)	0,00	0,00
<b>Totale Missione 14 Sviluppo economico e competitività</b>	3.046,24	3.046,24
<b>15 Missione 15 Politiche per il lavoro e la formazione professionale</b>		
15.01 Servizi per lo sviluppo del mercato del lavoro	0,00	0,00
15.02 Formazione professionale	0,00	0,00
15.03 Sostegno all'occupazione	0,00	0,00
15.04 Politica regionale unitaria per il lavoro e la formazione professionale (solo per le Regioni)	0,00	0,00
<b>Totale Missione 15 Politiche per il lavoro e la formazione professionale</b>	0,00	0,00
<b>16 Missione 16 Agricoltura, politiche agroalimentari e pesca</b>		
16.01 Sviluppo del settore agricolo e del sistema agroalimentare	6.245,09	7.895,29
16.02 Caccia e pesca	0,00	0,00
16.03 Politica regionale unitaria per l'agricoltura, i sistemi agroalimentari, la caccia e la pesca (solo per le Regioni)	0,00	0,00
<b>Totale Missione 16 Agricoltura, politiche agroalimentari e pesca</b>	6.245,09	7.895,29
<b>17 Missione 17 Energia e diversificazione delle fonti energetiche</b>		
17.01 Fonti energetiche	0,00	100.507,87
17.02 Politica regionale unitaria per l'energia e la diversificazione delle fonti energetiche (solo per le Regioni)	0,00	0,00
<b>Totale Missione 17 Energia e diversificazione delle fonti energetiche</b>	0,00	100.507,87
<b>18 Missione 18 Relazioni con le altre autonomie territoriali e locali</b>		
18.01 Relazioni finanziarie con le altre autonomie territoriali	0,00	0,00
18.02 Politica regionale unitaria per le relazioni con le altre autonomie territoriali e locali (solo per le Regioni)	0,00	0,00
<b>Totale Missione 18 Relazioni con le altre autonomie territoriali e locali</b>	0,00	0,00
<b>19 Missione 19 Relazioni internazionali</b>		
19.01 Relazioni internazionali e Cooperazione allo sviluppo	0,00	0,00
19.02 Cooperazione territoriale (solo per le Regioni)	0,00	0,00
<b>Totale Missione 19 Relazioni internazionali</b>	0,00	0,00

MISSIONI E PROGRAMMI	FPV al 31/12/2022	FPV al 31/12/2023
<b>TOTALE GENERALE</b>	2.583.993,78	2.987.276,91

#### **8.4 Indicatori di bilancio**

L'articolo 18-bis del decreto legislativo n. 118 del 2011 prevede che le Regioni, gli enti locali e i loro enti ed organismi strumentali, adottino un sistema di indicatori semplici, denominato "Piano degli indicatori e dei risultati attesi di bilancio" misurabili e riferiti ai programmi e agli altri aggregati del bilancio, costruiti secondo criteri e metodologie comuni.

Le tabelle successive mostrano gli indicatori di bilancio rilevati in sede di rendicontazione.

#### 8.4.1 Indicatori sintetici

TIPOLOGIA INDICATORE	DEFINIZIONE	VALORE INDICATORE (dati percentuali)
<b>1 Rigidità strutturale di bilancio</b>		
1.1 Incidenza spese rigide (ripiano disavanzo, personale e debito) su entrate correnti	[ripiano disavanzo a carico dell'esercizio + Impegni (Macroaggregati 1.1 Redditi di lavoro dipendente + pdc 1.02.01.01.000 IRAP – FPV entrata concernente il Macroaggregato 1.1 + FPV personale in uscita 1.1 + 1.7 Interessi passivi + Titolo 4 Rimborsamento prestiti)] / (Accertamenti primi tre titoli Entrate e trasferimenti in conto capitale per ripiano disavanzi pregressi)	26,77
<b>2 Entrate correnti</b>		
2.1 Incidenza degli accertamenti di parte corrente sulle previsioni iniziali di parte corrente	Totale accertamenti primi tre titoli di entrata / Stanziamenti iniziali di competenza dei primi tre titoli delle Entrate	82,88
2.2 Incidenza degli accertamenti di parte corrente sulle previsioni definitive di parte corrente	Totale accertamenti primi tre titoli di entrata / Stanziamenti definitivi di competenza dei primi tre titoli delle Entrate	76,47
2.3 Incidenza degli accertamenti delle entrate proprie sulle previsioni iniziali di parte corrente	Totale accertamenti (pdc E.1.01.00.00.000 Tributi – Compartecipazioni di tributi E.1.01.04.00.000 + E.3.00.00.00.000 Entrate extratributarie) / Stanziamenti iniziali di competenza dei primi tre titoli delle Entrate	46,49
2.4 Incidenza degli accertamenti delle entrate proprie sulle previsioni definitive di parte corrente	Totale accertamenti (pdc E.1.01.00.00.000 Tributi – Compartecipazioni di tributi E.1.01.04.00.000 + E.3.00.00.00.000 Entrate extratributarie) / Stanziamenti definitivi di competenza dei primi tre titoli delle Entrate	42,89
2.5 Incidenza degli incassi correnti sulle previsioni iniziali di parte corrente	Totale incassi c/competenza e c/residui dei primi tre titoli di entrata / Stanziamenti iniziali di cassa dei primi tre titoli delle Entrate	57,47
2.6 Incidenza degli incassi correnti sulle previsioni definitive di parte corrente	Totale incassi c/competenza e c/residui primi tre titoli di entrata / Stanziamenti definitivi di cassa dei primi tre titoli delle Entrate	50,19
2.7 Incidenza degli incassi delle entrate proprie sulle previsioni iniziali di parte corrente	Totale incassi c/competenza e c/residui (pdc E.1.01.00.00.000 Tributi – Compartecipazioni di tributi E.1.01.04.00.000 + E.3.00.00.00.000 Entrate extratributarie) / Stanziamenti iniziali di cassa dei primi tre titoli delle Entrate	31,10
2.8 Incidenza degli incassi delle entrate proprie sulle previsioni definitive di parte corrente	Totale incassi c/competenza e c/residui (pdc E.1.01.00.00.000 Tributi – Compartecipazioni di tributi E.1.01.04.00.000 + E.3.00.00.00.000 Entrate extratributarie) / Stanziamenti definitivi di cassa dei primi tre titoli delle Entrate	27,16
<b>3 Anticipazioni dell'Istituto tesoriere</b>		
3.1 Utilizzo medio Anticipazioni di tesoreria	Somatoria degli utilizzi giornalieri delle anticipazioni nell'esercizio / (365 x max previsto dalla norma)	0,00
3.2 Anticipazione chiuse solo contabilmente	Anticipazione di tesoreria all'inizio dell'esercizio successivo / max previsto dalla norma	0,00
<b>4 Spese di personale</b>		
4.1 Incidenza della spesa di personale sulla spesa corrente	Impegni (Macroaggregato 1.1 Redditi di lavoro dipendente + pdc 1.02.01.01.000 IRAP + FPV personale in uscita 1.1 – FPV personale in entrata concernente il Macroaggregato 1.1) / (Impegni Spesa corrente – FCDE corrente + FPV concernente il Macroaggregato 1.1 – FPV di entrata concernente il Macroaggregato 1.1)	19,85
4.2 Incidenza del salario accessorio ed incentivante rispetto al totale della spesa di personale Indica il peso delle componenti afferenti la contrattazione decentrata dell'ente rispetto al totale dei redditi da lavoro	Impegni (pdc 1.01.01.004 + 1.01.01.008 indennità e altri compensi al personale a tempo indeterminato e determinato + pdc 1.01.01.003 + 1.01.01.007 straordinario al personale a tempo indeterminato e determinato + FPV in uscita concernente il Macroaggregato 1.1 – FPV di entrata concernente il Macroaggregato 1.1) / Impegni (Macroaggregato 1.1 Redditi di lavoro dipendente + pdc U.1.02.01.01.000 IRAP + FPV in uscita concernente il Macroaggregato 1.1 – FPV in entrata concernente il Macroaggregato 1.1)	7,25
4.3 Incidenza spesa personale flessibile rispetto al totale della spesa di personale Indica come gli enti soddisfano le proprie esigenze di risorse umane, mixando le varie alternative contrattuali più rigide (personale dipendente) o meno rigide (forme di lavoro)	Impegni (pdc U.1.03.02.010.000 Consulenze + pdc U.1.03.02.12.000 lavoro flessibile/LSU/Lavoro interinale + pdc U.1.03.02.11.000 Prestazioni professionali e specialistiche) / Impegni (Macroaggregato 1.1 Redditi di lavoro dipendente + pdc U.1.02.01.01.000 IRAP + FPV in uscita concernente il Macroaggregato 1.1 – FPV in entrata concernente il Macroaggregato 1.1)	4,71
4.4 Spesa di personale procapite (Indicatore di equilibrio dimensionale in valore assoluto)	Impegni (Macroaggregato 1.1 Redditi di lavoro dipendente + pdc 1.02.01.01.000 IRAP + FPV personale in uscita 1.1 – FPV personale in entrata concernente il Macroaggregato 1.1) / popolazione residente al 1° gennaio (al 1° gennaio dell'esercizio di	143,28



TIPOLOGIA INDICATORE	DEFINIZIONE	VALORE INDICATORE (dati percentuali)
	riferimento o, se non disponibile, al 1° gennaio dell'ultimo anno disponibile)	
<b>5 Esternalizzazione dei servizi</b>		
5.1 Indicatore di esternalizzazione dei servizi	(pdc U.1.03.02.15.000 Contratti di servizio pubblico + pdc U.1.04.03.01.000 Trasferimenti correnti a imprese controllate + pdc U.1.04.03.02.000 Trasferimenti correnti a altre imprese partecipate) / totale spese Titolo I	35,22
<b>6 Interessi passivi</b>		
6.1 Incidenza degli interessi passivi sulle entrate correnti	Impegni Macroaggregato 1.7 "Interessi passivi" / Accertamenti primi tre titoli delle Entrate ("Entrate correnti")	2,90
6.2 Incidenza degli interessi passivi sulle anticipazioni sul totale della spesa per interessi passivi	Impegni voce del pdc U.1.07.06.04.000 "Interessi passivi su anticipazioni di tesoreria" / Impegni Macroaggregato 1.7 "Interessi passivi"	0,00
6.3 Incidenza interessi di mora sul totale della spesa per interessi passivi	Impegni voce del pdc U.1.07.06.02.000 "Interessi di mora" / Impegni Macroaggregato 1.7 "Interessi passivi"	0,00
<b>7 Investimenti</b>		
7.1 Incidenza investimenti sul totale della spesa corrente e in conto capitale	Impegni (Macroaggregato 2.2 "Investimenti fissi lordi e acquisto di terreni" + Macroaggregato 2.3 "Contributi agli investimenti") / totale Impegni Tit. I + II	5,25
7.2 Investimenti diretti procapite (in valore assoluto)	Impegni per Macroaggregato 2.2 "Investimenti fissi lordi e acquisto di terreni" / popolazione residente al 1° gennaio(al 1° gennaio dell'esercizio di riferimento o, se non disponibile, al 1° gennaio dell'ultimo anno disponibile)	46,04
7.3 Contributi agli investimenti procapite (in valore assoluto)	Impegni per Macroaggregato 2.3 "Contributi agli investimenti" / popolazione residente (al 1° gennaio dell'esercizio di riferimento o, se non disponibile, al 1° gennaio dell'ultimo anno disponibile)	0,00
7.4 Investimenti complessivi procapite (in valore assoluto)	Impegni per Macroaggregati 2.2 "Investimenti fissi lordi e acquisto di terreni" e 2.3 "Contributi agli investimenti" / popolazione residente (al 1° gennaio dell'esercizio di riferimento o, se non disponibile, al 1° gennaio dell'ultimo anno disponibile)	46,04
7.5 Quota investimenti complessivi finanziati dal risparmio corrente	Margine corrente di competenza/[Impegni + relativi FPV (Macroaggregato 2.2 "Investimenti fissi lordi e acquisto di terreni" + Macroaggregato 2.3 "Contributi agli investimenti")](9)	0,00
7.6 Quota investimenti complessivi finanziati dal saldo positivo delle partite finanziarie	Saldo positivo delle partite finanziarie /[Impegni + relativi FPV (Macroaggregato 2.2 "Investimenti fissi lordi e acquisto di terreni" + Macroaggregato 2.3 "Contributi agli investimenti")](9)	0,00
7.7 Quota investimenti complessivi finanziati da debito	Accertamenti (Titolo 6Accensione prestiti - Categoria 6.02.02 Anticipazioni - Categoria 6.03.03 Accensione prestiti a seguito di escussione di garanzie - Accensioni di prestiti da rinegoziazioni) / [Impegni + relativi FPV (Macroaggregato 2.2 Investimenti fissi lordi e acquisto di terreni + Macroaggregato 2.3 Contributi agli investimenti)] (9)	0,00
<b>8 Analisi dei residui</b>		
8.1 Incidenza nuovi residui passivi di parte corrente su stock residui passivi correnti	Totale residui passivi titolo 1 di competenza dell'esercizio / Totale residui passivi titolo 1 al 31 dicembre	68,85
8.2 Incidenza nuovi residui passivi in c/capitale su stock residui passivi in conto capitale al 31 dicembre	Totale residui passivi titolo 2 di competenza dell'esercizio/ Totale residui titolo 2 al 31 dicembre	25,76
8.3 Incidenza nuovi residui passivi per incremento attività finanziarie su stock residui passivi per incremento attività finanziarie al 31 dicembre	Totale residui passivi titolo 3 di competenza dell'esercizio / Totale residui passivi titolo 3 al 31 dicembre	100,00
8.4 Incidenza nuovi residui attivi di parte corrente su stock residui attivi di parte corrente	Totale residui attivi titoli 1,2,3 di competenza dell'esercizio / Totale residui attivi titoli 1, 2 e 3 al 31 dicembre	45,28
8.5 Incidenza nuovi residui attivi in c/capitale su stock residui attivi in c/capitale	Totale residui attivi titolo 4 di competenza dell'esercizio / Totale residui attivi titolo 4 al 31 dicembre	6,13
8.6 Incidenza nuovi residui attivi per riduzione di attività finanziarie su stock residui attivi per riduzione di attività finanziarie	Totale residui attivi titolo 5 di competenza dell'esercizio / Totale residui attivi titolo 5 al 31 dicembre	0,00
<b>9 Smaltimento debiti non finanziari</b>		
9.1 Smaltimento debiti commerciali nati nell'esercizio	Pagamenti di competenza (Macroaggregati 1.3 Acquisto di beni e servizi + 2.2 Investimenti fissi lordi e acquisto di terreni) / Impegni di competenza (Macroaggregati 1.3 Acquisto di beni e servizi + 2.2	63,51

TIPOLOGIA INDICATORE	DEFINIZIONE	VALORE INDICATORE (dati percentuali)
	Investimenti fissi lordi e acquisto di terreni)	
9.2 Smaltimento debiti commerciali nati negli esercizi precedenti	Pagamenti c/residui (Macroaggregati 1.3 Acquisto di beni e servizi + 2.2 Investimenti fissi lordi e acquisto di terreni) / stock residui al 1° gennaio (Macroaggregati 1.3 Acquisto di beni e servizi + 2.2 Investimenti fissi lordi e acquisto di terreni)	52,16
9.3 Smaltimento debiti verso altre amministrazioni pubbliche nati nell'esercizio	Pagamenti di competenza [Trasferimenti correnti a Amministrazioni Pubbliche (U.1.04.01.00.000) + Trasferimenti di tributi (U.1.05.00.00.000) + Fondi perequativi (U.1.06.00.00.000) + Contributi agli investimenti a Amministrazioni pubbliche (U.2.03.01.00.000) + Altri trasferimenti in conto capitale (U.2.04.01.00.000 + U.2.04.11.00.000 + U.2.04.16.00.000 + U.2.04.21.00.000)] / Impegni di competenza [Trasferimenti correnti a Amministrazioni Pubbliche (U.1.04.01.00.000) + Trasferimenti di tributi (U.1.05.00.00.000) + Fondi perequativi (U.1.06.00.00.000) + Contributi agli investimenti a Amministrazioni pubbliche (U.2.03.01.00.000) + Altri trasferimenti in conto capitale (U.2.04.01.00.000 + U.2.04.11.00.000 + U.2.04.16.00.000 +	31,27
9.4 Smaltimento debiti verso altre amministrazioni pubbliche nati negli esercizi precedenti	Pagamenti in c/residui [Trasferimenti correnti a Amministrazioni Pubbliche (U.1.04.01.00.000) + Trasferimenti di tributi (U.1.05.00.00.000) + Fondi perequativi (U.1.06.00.00.000) + Contributi agli investimenti a Amministrazioni pubbliche (U.2.03.01.00.000) + Altri trasferimenti in conto capitale (U.2.04.01.00.000 + U.2.04.11.00.000 + U.2.04.16.00.000 + U.2.04.21.00.000)] / stock residui al 1° gennaio [Trasferimenti correnti a Amministrazioni Pubbliche (U.1.04.01.00.000) + Trasferimenti di tributi (U.1.05.00.00.000) + Fondi perequativi (U.1.06.00.00.000) + Contributi agli investimenti a Amministrazioni pubbliche (U.2.03.01.00.000) + Altri trasferimenti in conto capitale (U.2.04.01.00.000 + U.2.04.11.00.000 + U.2.04.16.00.000 +	44,86
9.5 Indicatore annuale di tempestività dei pagamenti (di cui al comma 1, dell'articolo 9, DPCM del 22 settembre 2014)	Giorni effettivi intercorrenti tra la data di scadenza della fattura o richiesta equivalente di pagamento e la data di pagamento ai fornitori moltiplicata per l'importo dovuto, rapportata alla somma degli importi pagati nel periodo di riferimento	64,00
<b>10 Debiti finanziari</b>		
10.1 Incidenza estinzioni anticipate debiti finanziari	Impegni per estinzioni anticipate / Debito da finanziamento al 31 dicembre anno precedente (2)	0,00
10.2 Incidenza estinzioni ordinarie debiti finanziari	(Totale impegni Titolo 4 della spesa – Impegni estinzioni anticipate) / Debito da finanziamento al 31 dicembre anno precedente (2)	7,80
10.3 Sostenibilità debiti finanziari	[Impegni (Totale 1.7 Interessi passivi – Interessi di mora (U.1.07.06.02.000) – Interessi per anticipazioni prestiti (U.1.07.06.04.000) + Titolo 4 della spesa – estinzioni anticipate) – (Accertamenti Entrate categoria E.4.02.06.00.000 Contributi agli investimenti direttamente destinati al rimborso di prestiti da amministrazioni pubbliche) + Trasferimenti in conto capitale per assunzione di debiti dell'amministrazione da parte di amministrazioni pubbliche (E.4.03.01.00.000) + Trasferimenti in conto capitale da parte di amministrazioni pubbliche per cancellazione di debiti dell'amministrazione (E.4.03.04.00.000)] / Accertamenti titoli 1, 2 e 3	8,28
10.4 Indebitamento procapite (in valore assoluto)	Debito di finanziamento al 31/12 (2) / popolazione residente (al 1° gennaio dell'esercizio di riferimento o, se non disponibile, al 1° gennaio dell'ultimo anno disponibile)	729,93
<b>11 Composizione dell'avanzo di</b>		
11.1 Incidenza quota libera di parte corrente nell'avanzo	Quota libera di parte corrente dell'avanzo/Avanzo di amministrazione (5)	0,00
11.2 Incidenza quota libera in c/capitale nell'avanzo	Quota libera in conto capitale dell'avanzo/Avanzo di amministrazione (6)	0,00
11.3 Incidenza quota accantonata nell'avanzo	Quota accantonata dell'avanzo/Avanzo di amministrazione (7)	0,00
11.4 Incidenza quota vincolata nell'avanzo	Quota vincolata dell'avanzo/Avanzo di amministrazione	0,00
<b>12 Disavanzo di amministrazione</b>		
12.1 Quota disavanzo ripianato nell'esercizio	Disavanzo di amministrazione esercizio precedente – Disavanzo di amministrazione esercizio in corso / Totale Disavanzo esercizio precedente (3)	65,29
12.2 Incremento del disavanzo rispetto all'esercizio precedente	Disavanzo di amministrazione esercizio in corso – Disavanzo di amministrazione esercizio precedente / Totale Disavanzo esercizio precedente (3)	0,00

TIPOLOGIA INDICATORE	DEFINIZIONE	VALORE INDICATORE (dati percentuali)
12.3 Sostenibilità patrimoniale del disavanzo	Totale disavanzo di amministrazione (3) / Patrimonio netto (1)	8,58
12.4 Sostenibilità disavanzo effettivamente a carico dell'esercizio	Disavanzo iscritto in spesa del conto del bilancio / (Accertamenti dei titoli 1, 2 e 3 delle entrate e trasferimenti in conto capitale per ripiano disavanzi pregressi)	4,96
<b>13 Debiti fuori bilancio</b>		
13.1 Debiti riconosciuti e finanziati	Importo Debiti fuori bilancio riconosciuti e finanziati / Totale impegni titolo I e titolo II	2,99
13.2 Debiti in corso di riconoscimento	Importo debiti fuori bilancio in corso di riconoscimento/Totale accertamento entrate dei titoli 1, 2 e 3	0,36
13.3 Debiti riconosciuti e in corso di finanziamento	Importo Debiti fuori bilancio riconosciuti e in corso di finanziamento/Totale accertamento entrate dei titoli 1, 2 e 3	0,06
<b>14 Fondo pluriennale vincolato</b>		
14.1 Utilizzo del FPV	(Fondo pluriennale vincolato corrente e capitale iscritto in entrata del bilancio - Quota del fondo pluriennale vincolato corrente e capitale non utilizzata nel corso dell'esercizio e rinviata agli esercizi successivi) / Fondo pluriennale vincolato corrente e capitale iscritto in entrata nel bilancio	100,00
<b>15 Partite di giro e conto terzi</b>		
15.1 Incidenza partite di giro e conto terzi in entrata	Totale accertamenti Entrate per conto terzi e partite di giro / Totale accertamenti primi tre titoli delle entrate (al netto delle operazioni riguardanti la gestione della cassa vincolata)	31,50
15.2 Incidenza partite di giro e conto terzi in uscita	Totale impegni Uscite per conto terzi e partite di giro / Totale impegni del titolo I della spesa (al netto delle operazioni riguardanti la gestione della cassa vincolata)	40,13

## 8.4.2 Indicatori analitici di entrata

Indicatori analitici concernenti la composizione delle entrate e l'effettiva capacità di riscossione								
Titolo Tipologia	Denominazione							
Composizione delle entrate (valori percentuali)			Percentuale di riscossione					
Previsioni iniziali competenza/ totale previsioni iniziali competenza	Previsioni definitive competenza/ totale previsioni definitive competenza	Accertamenti/ Totale Accertamenti	% di riscossione prevista nel bilancio di previsione iniziale: Previsioni iniziali cassa/ (previsioni iniziali competenza +	% di riscossione prevista nelle previsioni definitive: Previsioni definitive cassa/ (previsioni definitive competenza +	% di riscossione complessiva: (Riscossioni c/comp+ Riscossioni c/residui)/ (Accertamenti + residui definitivi iniziali)	% di riscossione dei crediti esigibili nell'esercizio: Riscossioni c/comp/ Accertamenti di competenza	% di riscossione dei crediti esigibili negli esercizi precedenti: Riscossioni c/residui/ residui definitivi iniziali	
<b>Titolo 1 Entrate correnti di natura tributaria, contributiva e perequativa</b>								
<b>1.0101 Tipologia 101: Imposte, tasse e proventi assimilati</b>								
11,53	10,07	28,88	77,90	109,60	52,03	72,91	17,59	
<b>1.0104 Tipologia 104: Compartecipazioni di tributi</b>								
1,54	1,35	4,50	100,00	100,00	99,83	100,00	2,78	
<b>1.0301 Tipologia 301: Fondi perequativi da Amministrazioni Centrali</b>								
3,00	2,74	8,45	100,00	101,88	97,72	99,56	0,00	
<b>1.0302 Tipologia 302: Fondi perequativi dalla Regione o Provincia autonoma (solo per Enti locali)</b>								
0,00	0,00	0,00	0,00	0,00	0,00	0,00	0,00	
<b>Titolo 1 Totale Entrate correnti di natura tributaria, contributiva e perequativa</b>								
16,07	14,16	41,83	82,39	107,75	62,26	81,21	17,43	
<b>Titolo 2 Trasferimenti correnti</b>								
<b>2.0101 Tipologia 101: Trasferimenti correnti da Amministrazioni pubbliche</b>								
8,30	8,83	13,72	100,00	104,84	64,87	69,26	52,75	
<b>2.0102 Tipologia 102: Trasferimenti correnti da Famiglie</b>								
0,00	0,00	0,00	0,00	0,00	0,00	0,00	0,00	
<b>2.0103 Tipologia 103: Trasferimenti correnti da Imprese</b>								
0,00	0,00	0,00	0,00	0,00	0,00	0,00	0,00	
<b>2.0104 Tipologia 104: Trasferimenti correnti da Istituzioni Sociali Private</b>								
0,00	0,00	0,00	0,00	0,00	0,00	0,00	0,00	
<b>2.0105 Tipologia 105: Trasferimenti correnti dall'Unione europea e dal Resto del Mondo</b>								
0,00	0,11	0,00	100,00	100,00	0,00	0,00	0,00	
<b>Titolo 2 Totale Trasferimenti correnti</b>								
8,30	8,95	13,73	100,00	104,79	64,85	69,23	52,75	
<b>Titolo 3 Entrate extratributarie</b>								
<b>3.0100 Tipologia 100: Vendita di beni e servizi e proventi derivanti dalla gestione dei beni</b>								
1,89	1,74	3,43	98,34	110,62	48,19	90,52	14,47	
<b>3.0200 Tipologia 200: Proventi derivanti dall'attività di controllo e repressione delle irregolarità e degli illeciti</b>								
0,33	0,29	0,43	100,00	102,14	53,12	67,15	39,82	
<b>3.0300 Tipologia 300: Interessi attivi</b>								
0,00	0,00	0,01	0,00	100,00	100,00	100,00	0,00	
<b>3.0400 Tipologia 400: Altre entrate da redditi da capitale</b>								
0,00	0,00	0,00	0,00	0,00	0,00	0,00	0,00	
<b>3.0500 Tipologia 500: Rimborsi e altre entrate correnti</b>								
0,65	0,64	1,32	100,00	102,20	41,25	72,81	14,30	
<b>Titolo 3 Totale Entrate extratributarie</b>								
2,87	2,68	5,19	98,95	107,66	46,87	84,07	16,26	

**Indicatori analitici concernenti la composizione delle entrate e l'effettiva capacità di riscossione**

Titolo Tipologia		Denominazione						
Composizione delle entrate (valori percentuali)			Percentuale di riscossione					
Previsioni iniziali competenza/ totale previsioni iniziali competenza	Previsioni definitive competenza/ totale previsioni definitive competenza	Accertamenti/ Totale Accertamenti	% di riscossione prevista nel bilancio di previsione iniziale: Previsioni iniziali cassa/ (previsioni iniziali competenza +	% di riscossione prevista nelle previsioni definitive: Previsioni definitive cassa/ (previsioni definitive competenza +	% di riscossione complessiva: (Riscossioni c/comp+ Riscossioni c/residui)/ (Accertamenti + residui definitivi iniziali)	% di riscossione dei crediti esigibili nell'esercizio: Riscossioni c/comp/ Accertamenti di competenza	% di riscossione dei crediti esigibili negli esercizi precedenti: Riscossioni c/residui/ residui definitivi iniziali	
<b>Titolo 4 Entrate in conto capitale</b>								
<b>4.0100 Tipologia 100: Tributi in conto capitale</b>								
0,02	0,01	0,07	100,00	100,00	100,00	100,00	0,00	
<b>4.0200 Tipologia 200: Contributi agli investimenti</b>								
32,02	32,48	5,68	100,00	100,13	26,85	88,30	0,69	
<b>4.0300 Tipologia 300: Altri trasferimenti in conto capitale</b>								
1,74	1,97	0,00	100,00	100,00	0,00	0,00	0,00	
<b>4.0400 Tipologia 400: Entrate da alienazione di beni materiali e immateriali</b>								
0,74	0,65	0,44	100,00	100,00	28,99	28,99	0,00	
<b>4.0500 Tipologia 500: Altre entrate in conto capitale</b>								
0,31	0,27	0,49	100,00	100,00	77,32	100,00	0,91	
<b>Titolo 4 Totale Entrate in conto capitale</b>								
34,83	35,39	6,68	100,00	100,12	26,59	85,35	0,62	
<b>Titolo 5 Entrate da riduzione di attività finanziarie</b>								
<b>5.0100 Tipologia 100: Alienazione di attività finanziarie</b>								
0,00	0,00	0,00	0,00	0,00	0,00	0,00	0,00	
<b>5.0200 Tipologia 200: Riscossione crediti di breve termine</b>								
0,00	0,00	0,00	0,00	0,00	0,00	0,00	0,00	
<b>5.0300 Tipologia 300: Riscossione crediti di medio-lungo termine</b>								
0,00	0,00	0,00	0,00	0,00	0,00	0,00	0,00	
<b>5.0400 Tipologia 400: Altre entrate per riduzione di attività finanziarie</b>								
0,00	0,00	0,00	0,00	0,00	0,00	0,00	0,00	
<b>Titolo 5 Totale Entrate da riduzione di attività finanziarie</b>								
0,00	0,00	0,00	0,00	0,00	0,00	0,00	0,00	
<b>Titolo 6 Accensione prestiti</b>								
<b>6.0100 Tipologia 100: Emissione di titoli obbligazionari</b>								
0,00	0,00	0,00	0,00	0,00	0,00	0,00	0,00	
<b>6.0200 Tipologia 200: Accensione prestiti a breve termine</b>								
0,00	0,00	0,00	0,00	0,00	0,00	0,00	0,00	
<b>6.0300 Tipologia 300: Accensione mutui e altri finanziamenti a medio lungo termine</b>								
0,00	0,00	0,00	100,00	179,27	0,00	0,00	0,00	
<b>6.0400 Tipologia 400: Altre forme di indebitamento</b>								
0,00	0,00	0,00	0,00	0,00	0,00	0,00	0,00	
<b>Titolo 6 Totale Accensione prestiti</b>								
0,00	0,00	0,00	100,00	179,27	0,00	0,00	0,00	
<b>Titolo 7 Anticipazioni da istituto tesoriere/cassiere</b>								
<b>7.0100 Tipologia 100: Anticipazioni da istituto tesoriere/cassiere</b>								
13,83	12,08	0,00	100,00	100,00	0,00	0,00	0,00	

Indicatori analitici concernenti la composizione delle entrate e l'effettiva capacità di riscossione								
Titolo Tipologia	Denominazione							
Composizione delle entrate (valori percentuali)			Percentuale di riscossione					
Previsioni iniziali competenza/ totale previsioni iniziali competenza	Previsioni definitive competenza/ totale previsioni definitive competenza	Accertamenti/ Totale Accertamenti	% di riscossione prevista nel bilancio di previsione iniziale: Previsioni iniziali cassa/ (previsioni iniziali competenza +	% di riscossione prevista nelle previsioni definitive: Previsioni definitive cassa/ (previsioni definitive competenza +	% di riscossione complessiva: (Riscossioni c/comp+ Riscossioni c/residui)/ (Accertamenti + residui definitivi iniziali)	% di riscossione dei crediti esigibili nell'esercizio: Riscossioni c/comp/ Accertamenti di competenza	% di riscossione dei crediti esigibili negli esercizi precedenti: Riscossioni c/residui/ residui definitivi iniziali	
<b>Titolo 7 Totale Anticipazioni da istituto tesoriere/cassiere</b>								
13,83	12,08	0,00	100,00	100,00	0,00	0,00	0,00	
<b>Titolo 9 Entrate per conto terzi e partite di giro</b>								
<b>9.0100 Tipologia 100: Entrate per partite di giro</b>								
23,52	26,26	32,48	100,00	100,55	97,85	99,40	1,20	
<b>9.0200 Tipologia 200: Entrate per conto terzi</b>								
0,57	0,50	0,09	100,00	101,80	55,58	93,12	0,00	
<b>Titolo 9 Totale Entrate per conto terzi e partite di giro</b>								
24,09	26,76	32,57	100,00	100,57	97,66	99,38	1,08	
<b>TOTALE ENTRATE</b>								
100,00	100,00	100,00	96,74	102,23	63,95	85,91	15,17	

### 8.4.3 Indicatori analitici di spesa



Indicatori analitici concernenti la composizione delle spese per missioni e programmi							
COMPOSIZIONE DELLE SPESE PER MISSIONI E PROGRAMMI (dati percentuali)							
Previsioni iniziali		Previsioni definitive			Dati di rendiconto		
Incidenza Missioni/Programmi : Previsioni stanziamento/ totale previsioni missioni	di cui Incidenza FPV: Previsioni stanziamento FPV/ Previsione FPV totale	Incidenza Missioni/Programmi : Previsioni stanziamento/ totale previsioni missioni	di cui Incidenza FPV: Previsioni stanziamento FPV/ Previsione FPV totale	Incidenza Missione programma: (Impegni + FPV)/(Totale impegni + Totale	di cui incidenza FPV: FPV / Totale FPV	di cui incidenza economie di spesa: Economie di competenza/ Totale Economie di competenza	
<b>Missione 1 Servizi istituzionali, generali e di gestione</b>							
<b>1.01</b>	<b>Programma 1: Organi istituzionali</b>						
0,34	0,00	0,28	0,00	0,64	0,00	0,14	
<b>1.02</b>	<b>Programma 2: Segreteria generale</b>						
0,67	0,00	0,96	2,90	1,79	2,90	0,63	
<b>1.03</b>	<b>Programma 3: Gestione economica, finanziaria, programmazione e provveditorato</b>						
0,59	0,00	0,71	1,50	2,15	1,50	0,15	
<b>1.04</b>	<b>Programma 4: Gestione delle entrate tributarie e servizi fiscali</b>						
0,58	0,00	0,49	0,00	1,53	0,00	0,08	
<b>1.05</b>	<b>Programma 5: Gestione dei beni demaniali e patrimoniali</b>						
0,57	0,00	0,54	0,15	1,10	0,15	0,32	
<b>1.06</b>	<b>Programma 6: Ufficio tecnico</b>						
22,20	0,00	20,49	6,03	2,95	6,03	27,35	
<b>1.07</b>	<b>Programma 7: Elezioni e consultazioni popolari - Anagrafe e stato civile</b>						
0,14	0,00	0,17	0,72	0,55	0,72	0,03	
<b>1.08</b>	<b>Programma 8: Statistica e sistemi informativi</b>						
0,13	0,00	0,10	0,00	0,24	0,00	0,05	
<b>1.09</b>	<b>Programma 9: Assistenza tecnico-amministrativa agli enti locali</b>						
0,00	0,00	0,00	0,00	0,00	0,00	0,00	
<b>1.10</b>	<b>Programma 10: Risorse umane</b>						
1,25	0,00	1,64	43,88	5,31	43,88	0,21	
<b>1.11</b>	<b>Programma 11: Altri servizi generali</b>						
0,27	0,00	0,51	0,17	1,73	0,17	0,03	
<b>Missione 1 Totale Servizi istituzionali, generali e di gestione</b>							
26,75	0,00	25,89	55,36	17,97	55,36	28,99	
<b>Missione 2 Giustizia</b>							
<b>2.01</b>	<b>Programma 1: Uffici giudiziari</b>						
0,21	0,00	0,22	4,42	0,75	4,42	0,02	
<b>2.02</b>	<b>Programma 2: Casa circondariale e altri servizi</b>						
0,00	0,00	0,00	0,00	0,00	0,00	0,00	
<b>Missione 2 Totale Giustizia</b>							
0,21	0,00	0,22	4,42	0,75	4,42	0,02	
<b>Missione 3 Ordine pubblico e sicurezza</b>							
<b>3.01</b>	<b>Programma 1: Polizia locale e amministrativa</b>						
0,83	0,00	0,75	0,85	2,37	0,85	0,12	
<b>3.02</b>	<b>Programma 2: Sistema integrato di sicurezza urbana</b>						
0,00	0,00	0,00	0,00	0,00	0,00	0,00	
<b>Missione 3 Totale Ordine pubblico e sicurezza</b>							
0,83	0,00	0,75	0,85	2,37	0,85	0,12	

Indicatori analitici concernenti la composizione delle spese per missioni e programmi							
COMPOSIZIONE DELLE SPESE PER MISSIONI E PROGRAMMI (dati percentuali)							
Previsioni iniziali		Previsioni definitive			Dati di rendiconto		
Incidenza Missioni/Programmi : Previsioni stanziamento/ totale previsioni missioni	di cui Incidenza FPV: Previsioni stanziamento FPV/ Previsione FPV totale	Incidenza Missioni/Programmi : Previsioni stanziamento/ totale previsioni missioni	di cui Incidenza FPV: Previsioni stanziamento FPV/ Previsione FPV totale	Incidenza Missione programma: (Impegni + FPV)/(Totale impegni + Totale	di cui incidenza FPV: FPV / Totale FPV	di cui incidenza economie di spesa: Economie di competenza/ Totale Economie di competenza	
<b>Missione 4 Istruzione e diritto allo studio</b>							
<b>4.01</b>	<b>Programma 1: Istruzione prescolastica</b>						
0,18	0,00	0,17	0,00	0,45	0,00	0,06	
<b>4.02</b>	<b>Programma 2: Altri ordini di istruzione non universitaria</b>						
7,91	0,00	6,88	0,00	1,49	0,00	8,99	
<b>4.04</b>	<b>Programma 4: Istruzione universitaria</b>						
0,00	0,00	0,00	0,00	0,00	0,00	0,00	
<b>4.05</b>	<b>Programma 5: Istruzione tecnica superiore</b>						
0,00	0,00	0,00	0,00	0,00	0,00	0,00	
<b>4.06</b>	<b>Programma 6: Servizi ausiliari all'istruzione</b>						
0,26	0,00	0,22	0,00	0,53	0,00	0,09	
<b>4.07</b>	<b>Programma 7: Diritto allo studio</b>						
0,07	0,00	0,16	0,00	0,48	0,00	0,03	
<b>Missione 4 Totale Istruzione e diritto allo studio</b>							
8,42	0,00	7,42	0,00	2,95	0,00	9,17	
<b>Missione 5 Tutela e valorizzazione dei beni e delle attività culturali</b>							
<b>5.01</b>	<b>Programma 1: Valorizzazione dei beni di interesse storico.</b>						
0,00	0,00	0,00	0,00	0,00	0,00	0,00	
<b>5.02</b>	<b>Programma 2: Attività culturali e interventi diversi nel settore culturale</b>						
0,23	0,00	0,24	0,02	0,46	0,02	0,15	
<b>Missione 5 Totale Tutela e valorizzazione dei beni e delle attività culturali</b>							
0,23	0,00	0,24	0,02	0,46	0,02	0,15	
<b>Missione 6 Politiche giovanili, sport e tempo libero</b>							
<b>6.01</b>	<b>Programma 1: Sport e tempo libero</b>						
0,61	0,00	0,51	0,00	0,60	0,00	0,47	
<b>6.02</b>	<b>Programma 2: Giovani</b>						
0,00	0,00	0,00	0,00	0,00	0,00	0,00	
<b>Missione 6 Totale Politiche giovanili, sport e tempo libero</b>							
0,61	0,00	0,51	0,00	0,60	0,00	0,47	
<b>Missione 7 Turismo</b>							
<b>7.01</b>	<b>Programma 1: Sviluppo e valorizzazione del turismo</b>						
0,13	0,00	0,11	0,00	0,03	0,00	0,15	
<b>Missione 7 Totale Turismo</b>							
0,13	0,00	0,11	0,00	0,03	0,00	0,15	
<b>Missione 8 Assetto del territorio ed edilizia abitativa</b>							
<b>8.01</b>	<b>Programma 1: Urbanistica e assetto del territorio</b>						
0,53	0,00	0,46	0,00	0,66	0,00	0,39	

Indicatori analitici concernenti la composizione delle spese per missioni e programmi							
COMPOSIZIONE DELLE SPESE PER MISSIONI E PROGRAMMI (dati percentuali)							
Previsioni iniziali		Previsioni definitive		Dati di rendiconto			
Incidenza Missioni/Programmi : Previsioni stanziamento/ totale previsioni missioni	di cui Incidenza FPV: Previsioni stanziamento FPV/ Previsione FPV totale	Incidenza Missioni/Programmi : Previsioni stanziamento/ totale previsioni missioni	di cui Incidenza FPV: Previsioni stanziamento FPV/ Previsione FPV totale	Incidenza Missione programma: (Impegni + FPV)/(Totale impegni + Totale	di cui incidenza FPV: FPV / Totale FPV	di cui incidenza economie di spesa: Economie di competenza/ Totale Economie di competenza	
<b>8.02</b>	<b>Programma 2: Edilizia residenziale pubblica e locale e piani di edilizia economico-popolare</b>						
0,00	0,00	0,00	0,00	0,00	0,00	0,00	0,00
<b>Missione 8 Totale Assetto del territorio ed edilizia abitativa</b>							
0,53	0,00	0,46	0,00	0,66	0,00		0,39
<b>Missione 9 Sviluppo sostenibile e tutela del territorio e dell'ambiente</b>							
<b>9.01</b>	<b>Programma 1: Difesa del suolo</b>						
2,55	0,00	2,14	0,00	0,00	0,00		2,98
<b>9.02</b>	<b>Programma 2: Tutela, valorizzazione e recupero ambientale</b>						
0,31	0,00	0,31	0,01	0,82	0,01		0,10
<b>9.03</b>	<b>Programma 3: Rifiuti</b>						
5,88	0,00	8,86	0,00	13,10	0,00		7,21
<b>9.04</b>	<b>Programma 4: Servizio idrico integrato</b>						
0,10	0,00	0,08	0,00	0,25	0,00		0,02
<b>9.05</b>	<b>Programma 5: Aree protette, parchi naturali, protezione naturalistica e forestazione</b>						
0,00	0,00	0,00	0,00	0,00	0,00		0,00
<b>9.06</b>	<b>Programma 6: Tutela e valorizzazione delle risorse idriche</b>						
0,00	0,00	0,00	0,00	0,00	0,00		0,00
<b>9.07</b>	<b>Programma 7: Sviluppo sostenibile territorio montano piccoli Comuni</b>						
0,00	0,00	0,00	0,00	0,00	0,00		0,00
<b>9.08</b>	<b>Programma 8: Qualità dell'aria e riduzione dell'inquinamento</b>						
0,00	0,00	0,00	0,00	0,00	0,00		0,00
<b>Missione 9 Totale Sviluppo sostenibile e tutela del territorio e dell'ambiente</b>							
8,84	0,00	11,39	0,01	14,17	0,01		10,30
<b>Missione 10 Trasporti e diritto alla mobilità</b>							
<b>10.01</b>	<b>Programma 1: Trasporto ferroviario</b>						
0,00	0,00	0,00	0,00	0,00	0,00		0,00
<b>10.02</b>	<b>Programma 2: Trasporto pubblico locale</b>						
0,42	0,00	0,37	0,00	1,20	0,00		0,05
<b>10.03</b>	<b>Programma 3: Trasporto per vie d'acqua</b>						
0,00	0,00	0,00	0,00	0,00	0,00		0,00
<b>10.04</b>	<b>Programma 4: Altre modalità di trasporto</b>						
0,00	0,00	0,00	0,00	0,00	0,00		0,00
<b>10.05</b>	<b>Programma 5: Viabilità e infrastrutture stradali</b>						
1,81	0,00	1,76	15,64	4,43	15,64		0,71
<b>Missione 10 Totale Trasporti e diritto alla mobilità</b>							
2,23	0,00	2,13	15,64	5,62	15,64		0,76
<b>Missione 11 Soccorso civile</b>							
<b>11.01</b>	<b>Programma 1: Sistema di protezione civile</b>						
0,01	0,00	0,02	0,00	0,05	0,00		0,00

Indicatori analitici concernenti la composizione delle spese per missioni e programmi							
COMPOSIZIONE DELLE SPESE PER MISSIONI E PROGRAMMI (dati percentuali)							
Previsioni iniziali		Previsioni definitive		Dati di rendiconto			
Incidenza Missioni/Programmi : Previsioni stanziamento/ totale previsioni missioni	di cui Incidenza FPV: Previsioni stanziamento FPV/ Previsione FPV totale	Incidenza Missioni/Programmi : Previsioni stanziamento/ totale previsioni missioni	di cui Incidenza FPV: Previsioni stanziamento FPV/ Previsione FPV totale	Incidenza Missione programma: (Impegni + FPV)/(Totale impegni + Totale	di cui incidenza FPV: FPV / Totale FPV	di cui incidenza economie di spesa: Economie di competenza/ Totale Economie di competenza	
<b>11.02</b>	<b>Programma 2: Interventi a seguito di calamità naturali</b>						
0,00	0,00	0,00	0,00	0,00	0,00	0,00	0,00
<b>Missione 11 Totale Soccorso civile</b>							
0,01	0,00	0,02	0,00	0,05	0,00		0,00
<b>Missione 12 Diritti sociali, politiche sociali e famiglia</b>							
<b>12.01</b>	<b>Programma 1: Interventi per l'infanzia e i minori e per asili nido</b>						
0,82	0,00	0,80	0,00	1,27	0,00		0,62
<b>12.02</b>	<b>Programma 2: Interventi per la disabilità</b>						
0,47	0,00	0,39	0,00	0,86	0,00		0,21
<b>12.03</b>	<b>Programma 3: Interventi per gli anziani</b>						
1,10	0,00	0,99	0,00	1,06	0,00		0,95
<b>12.04</b>	<b>Programma 4: Interventi per soggetti a rischio di esclusione sociale</b>						
0,97	0,00	0,99	0,00	1,46	0,00		0,81
<b>12.05</b>	<b>Programma 5: Interventi per le famiglie</b>						
3,09	0,00	3,89	0,00	4,99	0,00		3,46
<b>12.06</b>	<b>Programma 6: Interventi per il diritto alla casa</b>						
0,29	0,00	0,24	0,00	0,16	0,00		0,28
<b>12.07</b>	<b>Programma 7: Programmazione e governo della rete dei servizi sociosanitari e sociali</b>						
0,27	0,00	0,26	0,96	0,89	0,96		0,02
<b>12.08</b>	<b>Programma 8: Cooperazione e associazionismo</b>						
0,00	0,00	0,00	0,00	0,00	0,00		0,00
<b>12.09</b>	<b>Programma 9: Servizio necroscopico e cimiteriale</b>						
0,85	0,00	0,89	19,01	2,12	19,01		0,40
<b>Missione 12 Totale Diritti sociali, politiche sociali e famiglia</b>							
7,87	0,00	8,45	19,97	12,83	19,97		6,74
<b>Missione 13 Tutela della salute</b>							
<b>13.01</b>	<b>Programma 1: Servizio sanitario regionale - finanziamento ordinario corrente per la garanzia dei LEA</b>						
0,00	0,00	0,00	0,00	0,00	0,00		0,00
<b>13.02</b>	<b>Programma 2: Servizio sanitario regionale - finanziamento aggiuntivo corrente per livelli di assistenza superiori</b>						
0,00	0,00	0,00	0,00	0,00	0,00		0,00
<b>13.03</b>	<b>Programma 3: Servizio sanitario regionale - finanziamento aggiuntivo corrente per la copertura dello squilibrio di</b>						
0,00	0,00	0,00	0,00	0,00	0,00		0,00
<b>13.04</b>	<b>Programma 4: Servizio sanitario regionale - ripiano di disavanzi sanitari relativi ad esercizi progressi</b>						
0,00	0,00	0,00	0,00	0,00	0,00		0,00
<b>13.05</b>	<b>Programma 5: Servizio sanitario regionale - investimenti sanitari</b>						
0,00	0,00	0,00	0,00	0,00	0,00		0,00
<b>13.06</b>	<b>Programma 6: Servizio sanitario regionale - restituzione maggiori gettiti SSN</b>						
0,00	0,00	0,00	0,00	0,00	0,00		0,00
<b>13.07</b>	<b>Programma 7: Ulteriori spese in materia sanitaria</b>						
0,19	0,00	0,16	0,00	0,53	0,00		0,01

Indicatori analitici concernenti la composizione delle spese per missioni e programmi							
COMPOSIZIONE DELLE SPESE PER MISSIONI E PROGRAMMI (dati percentuali)							
Previsioni iniziali		Previsioni definitive			Dati di rendiconto		
Incidenza Missioni/Programmi : Previsioni stanziamento/ totale previsioni missioni	di cui Incidenza FPV: Previsioni stanziamento FPV/ Previsione FPV totale	Incidenza Missioni/Programmi : Previsioni stanziamento/ totale previsioni missioni	di cui Incidenza FPV: Previsioni stanziamento FPV/ Previsione FPV totale	Incidenza Missione programma: (Impegni + FPV)/(Totale impegni + Totale	di cui incidenza FPV: FPV / Totale FPV	di cui incidenza economie di spesa: Economie di competenza/ Totale Economie di competenza	
<b>Missione 13 Totale Tutela della salute</b>							
0,19	0,00	0,16	0,00	0,53	0,00	0,01	
<b>Missione 14 Sviluppo economico e competitività</b>							
<b>14.01 Programma 1: Industria PMI e Artigianato</b>							
0,02	0,00	0,02	0,00	0,04	0,00	0,01	
<b>14.02 Programma 2: Commercio - reti distributive - tutela dei consumatori</b>							
0,08	0,00	0,07	0,10	0,23	0,10	0,00	
<b>14.03 Programma 3: Ricerca e innovazione</b>							
0,00	0,00	0,00	0,00	0,00	0,00	0,00	
<b>14.04 Programma 4: Reti e altri servizi di pubblica utilità</b>							
0,00	0,00	0,00	0,00	0,00	0,00	0,00	
<b>Missione 14 Totale Sviluppo economico e competitività</b>							
0,11	0,00	0,09	0,10	0,27	0,10	0,01	
<b>Missione 15 Politiche per il lavoro e la formazione professionale</b>							
<b>15.01 Programma 1: Servizi per lo sviluppo del mercato del lavoro</b>							
0,00	0,00	0,14	0,00	0,11	0,00	0,15	
<b>15.02 Programma 2: Formazione professionale</b>							
0,00	0,00	0,00	0,00	0,00	0,00	0,00	
<b>15.03 Programma 3: Sostegno all'occupazione</b>							
0,00	0,00	0,00	0,00	0,00	0,00	0,00	
<b>Missione 15 Totale Politiche per il lavoro e la formazione professionale</b>							
0,00	0,00	0,14	0,00	0,11	0,00	0,15	
<b>Missione 16 Agricoltura, politiche agroalimentari e pesca</b>							
<b>16.01 Programma 1: Sviluppo del settore agricolo e del sistema agroalimentare</b>							
0,04	0,00	0,03	0,26	0,08	0,26	0,01	
<b>16.02 Programma 2: Caccia e pesca</b>							
0,12	0,00	0,17	0,00	0,00	0,00	0,24	
<b>Missione 16 Totale Agricoltura, politiche agroalimentari e pesca</b>							
0,16	0,00	0,21	0,26	0,08	0,26	0,26	
<b>Missione 17 Energia e diversificazione delle fonti energetiche</b>							
<b>17.01 Programma 1: Fonti energetiche</b>							
0,04	0,00	0,13	3,36	0,45	3,36	0,00	
<b>Missione 17 Totale Energia e diversificazione delle fonti energetiche</b>							
0,04	0,00	0,13	3,36	0,45	3,36	0,00	
<b>Missione 18 Relazioni con le altre autonomie territoriali e locali</b>							
<b>18.01 Programma 1: Relazioni finanziarie con le altre autonomie territoriali</b>							
0,00	0,00	0,00	0,00	0,00	0,00	0,00	

Indicatori analitici concernenti la composizione delle spese per missioni e programmi							
COMPOSIZIONE DELLE SPESE PER MISSIONI E PROGRAMMI (dati percentuali)							
Previsioni iniziali		Previsioni definitive		Dati di rendiconto			
Incidenza Missioni/Programmi : Previsioni stanziamento/ totale previsioni missioni	di cui Incidenza FPV: Previsioni stanziamento FPV/ Previsione FPV totale	Incidenza Missioni/Programmi : Previsioni stanziamento/ totale previsioni missioni	di cui Incidenza FPV: Previsioni stanziamento FPV/ Previsione FPV totale	Incidenza Missione programma: (Impegni + FPV)/(Totale impegni + Totale	di cui incidenza FPV: FPV / Totale FPV	di cui incidenza economie di spesa: Economie di competenza/ Totale Economie di competenza	
<b>Missione 18 Totale Relazioni con le altre autonomie territoriali e locali</b>							
0,00	0,00	0,00	0,00	0,00	0,00	0,00	0,00
<b>Missione 19 Relazioni internazionali</b>							
<b>19.01 Programma 1: Relazioni internazionali e Cooperazione allo sviluppo</b>							
0,00	0,00	0,00	0,00	0,00	0,00	0,00	0,00
<b>Missione 19 Totale Relazioni internazionali</b>							
0,00	0,00	0,00	0,00	0,00	0,00	0,00	0,00
<b>Missione 20 Fondi e accantonamenti</b>							
<b>20.01 Programma 1: Fondo di riserva</b>							
0,18	0,00	0,12	0,00	0,00	0,00	0,00	0,17
<b>20.02 Programma 2: Fondo crediti di dubbia esigibilità</b>							
1,97	0,00	1,85	0,00	0,00	0,00	0,00	2,57
<b>20.03 Programma 3: Altri Fondi</b>							
0,53	0,00	0,42	0,00	0,00	0,00	0,00	0,58
<b>Missione 20 Totale Fondi e accantonamenti</b>							
2,69	0,00	2,39	0,00	0,00	0,00	0,00	3,33
<b>Missione 50 Debito pubblico</b>							
<b>50.01 Programma 1: Quota interessi ammortamento mutui e prestiti obbligazionari</b>							
0,00	0,00	0,00	0,00	0,00	0,00	0,00	0,00
<b>50.02 Programma 2: Quota capitale ammortamento mutui e prestiti obbligazionari</b>							
1,92	0,00	1,62	0,00	3,65	0,00	0,00	0,82
<b>Missione 50 Totale Debito pubblico</b>							
1,92	0,00	1,62	0,00	3,65	0,00	0,00	0,82
<b>Missione 60 Anticipazioni finanziarie</b>							
<b>60.01 Programma 1: Restituzione anticipazione di tesoreria</b>							
13,95	0,00	11,72	0,00	0,00	0,00	0,00	16,31
<b>Missione 60 Totale Anticipazioni finanziarie</b>							
13,95	0,00	11,72	0,00	0,00	0,00	0,00	16,31
<b>Missione 99 Servizi per conto terzi</b>							
<b>99.01 Programma 1: Servizi per conto terzi e Partite di giro</b>							
24,29	0,00	25,96	0,00	36,44	0,00	0,00	21,86
<b>99.02 Programma 2: Anticipazioni per il finanziamento del sistema sanitario nazionale</b>							
0,00	0,00	0,00	0,00	0,00	0,00	0,00	0,00
<b>Missione 99 Totale Servizi per conto terzi</b>							
24,29	0,00	25,96	0,00	36,44	0,00	0,00	21,86

## 9 CONCLUSIONI

Con deliberazione n. 64 del 18.12.2018, dichiarata immediatamente eseguibile ai sensi dell'art. 134, comma 4, del Tuel e trasmessa, nei termini di legge, alla Corte dei Conti, Sezione Controllo per la Puglia con nota prot. n. 47170 del 21.12.2018 (prot. Cdc n. 4881 del 24.12.2018), il Consiglio comunale di Manfredonia, a seguito di specifica segnalazione del dirigente del settore finanziario ex art. 153, comma 6, Tuel (nota n. 0044541 del 07/12/2018), preso atto di una situazione di forte criticità finanziaria e squilibrio strutturale non fronteggiabile con gli ordinari strumenti previsti dalla legge, decideva di fare ricorso alla procedura di riequilibrio finanziario pluriennale disciplinata dagli artt. 243-bis e ss. Tuel, con contestuale richiesta di accesso al «Fondo di rotazione per assicurare la stabilità finanziaria degli enti locali» ex art. 243-ter Tuel.

Con deliberazione n. 1 del 17.03.2019, dichiarata immediatamente eseguibile ai sensi dell'art. 134, comma 4, del d.lgs. 267/2000, il Consiglio comunale approvava - entro il termine perentorio di 90 giorni previsto dall'art. 243-bis, comma 5, Tuel - il piano di riequilibrio finanziario pluriennale (di seguito, in breve, «piano» o «PRFP») della durata di 10 anni (2018-2027).

Con nota n. 10740 del 21.03.2019 il piano è stato inviato alla Corte dei Conti Sezione Controllo per la Puglia (prot. Cdc n. 994 del 22.03.2019) e al Ministero dell'Interno, ai sensi dell'art. 243-quater, comma 1, TUEL.

Con lettera prot. n. 0025077 del 15.02.2021 (prot. Cdc n. 832 del 15.02.2021) il Ministero dell'Interno ha trasmesso alla Corte dei Conti Sezione Controllo per la Puglia, ai sensi dell'art. 243-quater, comma 1, Tuel, la relazione della Commissione per la stabilità finanziaria degli enti locali in merito al piano dell'Ente; nelle considerazioni conclusive si afferma che: «Ferma restando la competenza della Sezione Regionale di controllo della Corte dei conti sulla corrispondenza, conformità e proporzione delle misure di risanamento individuate dall'ente nel piano rispetto all'obiettivo del riequilibrio economico finanziario, si ritiene che il Piano di Riequilibrio Pluriennale Economico Finanziario 2018/2027 adottato dal Comune di Manfredonia appaia nel suo complesso in linea con quanto disposto dalla normativa vigente e dalla Corte dei Conti con le deliberazioni n. 16/SEZA UT/2012/INPR e n. 5/SEZA UT/2018/INPR».

Con deliberazione n. 185/PRSP/2021, la Corte dei Conti Sezione Controllo per la Puglia approvava il piano di riequilibrio, ai sensi dell'art. 243-quater, comma 3, TUEL, con prescrizioni.

Inoltre la Corte dei conti, Sezione regionale di controllo per la Puglia, con deliberazione n. 170/2022/PRSP ha disposto che il Comune di Manfredonia, in ottemperanza alle prescrizioni impartite con deliberazione n. 185/2021/PRSP, provveda a:

- a.1 ricalcolare l'importo complessivo della massa passiva oggetto di ripiano decennale ex art. 243-bis, d.lgs. n. 267 del 2000, secondo le indicazioni fornite con la citata delibera (decurtando dall'importo di € 14.892.984,93 la quota da riaccertamento straordinario di € 590.030,79; aggiungendo l'importo di € 146.410,89 e tenendo conto delle ricadute, sul risultato di amministrazione 2018, parte disponibile, della sottostima del FAL riscontrata nell'esercizio 2017);
- a.2 inserire nell'obiettivo del primo anno del piano (2019), l'intero importo della quota da riaccertamento straordinario di € 590.030,79 non recuperata nell'esercizio 2018, giusta previsione di cui all'art. 4, comma 2, del d.m. 2 aprile 2015;
- a.3 ricompilare, conseguentemente, il cronoprogramma di recupero dell'intero disavanzo a decorrere dal 2019 (anno di approvazione del piano di riequilibrio), utilizzando le seguenti tabelle, previste dalle linee guida per l'esame del piano di riequilibrio (Deliberazione n. 5/SEZAUT/2018/INPR), Sezione Seconda - Risanamento, par. n. 2 (Ripiano del disavanzo di amministrazione), relative al cronoprogramma di rientro dell'intero disavanzo oggetto di risanamento, distinto per singole voci;
- a.4 compilare il prospetto relativo alla verifica del ripiano delle componenti del disavanzo di cui al punto 13.10.3 del principio contabile applicato di cui all'allegato n. 4/1 al d.lgs. n. 118/2011, per il periodo 2019 - 2022, tenendo conto della sottostima del Fondo società partecipate riscontrata con riferimento all'esercizio 2019 (par. n. 15 della deliberazione n. 185/2021)

Si è ottemperato a quanto richiesto, ricompilando i prospetti entro il prescritto termine del 15 gennaio 2023 ed è stata pubblicata sul sito istituzionale dell'Amministrazione, ai sensi dell'art. 31 del d.lgs. 14.3.2013 la

deliberazione n. 170/2022/PRSP.

La Corte dei conti, Sezione regionale di controllo per la Puglia, con Pronuncia specifica n. 154/2023/PRSP ha deliberato in ordine al monitoraggio al 31.12.2022 degli obiettivi intermedi fissati dal PRFP e ha determinato il totale della massa passiva da inserire nel cronoprogramma di risanamento composto dalle seguenti tipologie di disavanzo.

Natura del disavanzo	disavanzo al 31/12/2018 (a)	Ripiano esercizio (b)				
		2019	2020	2021	2022	2023
Disavanzo da PRPF art. 243-bis del TUEL (ricalcolato da Sezione regionale di controllo per la Puglia)	14.278.291,31= 12.332.247,98+ 1.946.043,33	375.877,56	1.795.392,63	1.795.392,63	1.795.392,63	1.419.372,65
Disavanzo derivante dal riaccertamento straordinario dei residui 2015	6.490.338,69 (*15.930.831,33 dal 2029 al 2044)	1.180.061,58= 590.030,79*2 (per recupero quota 2018)	590.030,79	590.030,79	590.030,79	590.030,79
Disavanzo piano di rientro ex art 188 del TUEL esercizi precedenti	1.503.183,75= 1.478.520,88+ 24.662,87	1.503.183,75				
<b>Totale</b>	<b>22.271.813,75</b> (*31.712.306,39 dal 2029 al 2044)	<b>3.059.122,89</b>	<b>2.385.423,42</b>	<b>2.385.423,42</b>	<b>2.385.423,42</b>	<b>2.009.403,44</b>

Natura del disavanzo	disavanzo al 31/12/2018 (a)	Ripiano esercizio (b)					
		2024	2025	2026	2027	2028	2029-2044*
Disavanzo da PRPF art. 243-bis del TUEL (ricalcolato da Sezione regionale di controllo per la Puglia)	14.278.291,31= 12.332.247,98+ 1.946.043,33	1.419.372,65	1.419.372,65	1.419.372,65	1.419.372,65	1.419.372,65	
Disavanzo derivante dal riaccertamento straordinario dei residui 2015	*6.490.338,69 (*15.930.831,33 dal 2029 al 2044)	590.030,79	590.030,79	590.030,79	590.030,79	590.030,79	(9.440.492,64= 590.030,79*16)
Disavanzo piano di rientro ex art 188 del TUEL esercizi precedenti	1.503.183,75= 1.478.520,88+ 24.662,87						
<b>Totale</b>	<b>*22.271.813,75</b> (*31.712.306,39 dal 2029 al 2044)	<b>2.009.403,44</b>	<b>2.009.403,44</b>	<b>2.009.403,44</b>	<b>2.009.403,44</b>	<b>2.009.403,44</b>	<b>(*9.440.492,64</b> quota parte residuo disavanzo da riaccertamento straordinario)

Fonte: rielaborazione cronoprogramma di recupero del disavanzo da parte della Sezione regionale di controllo per la Puglia.

Il disavanzo target da Piano di riequilibrio 2019-2028 è stato raggiunto nell'esercizio 2023 così come di seguito evidenziato:

nuovo formulazione disavanzo ex deliberazione n. 154/PRSP	anno 2019	anno 2020	anno 2021	anno 2022	anno 2023
	1.180.061,58	590.030,79	590.030,79	590.030,79	590.030,79
	1.503.183,75				
	375.877,56	1.795.392,63	1.795.392,63	1.795.392,63	1.419.372,65
15.930.831,33	14.750.769,75	14.160.738,96	13.570.708,17	12.980.677,38	12.390.646,59
1.503.183,75					
14.278.291,31	13.902.413,75	12.107.021,12	10.311.628,49	8.516.235,86	7.096.863,21
31.712.306,39	28.653.183,50	26.267.760,08	23.882.336,66	21.496.913,24	19.487.509,80
-	-	-	-	-	-4.555.449,87
	28.221.535,33	22.433.307,70	19.352.479,58	13.926.309,38	
	431.648,17	3.834.452,38	4.529.857,08	7.570.603,86	14.932.059,93



La presente relazione è stata redatta dalla Giunta ai sensi dell'art. 231 TUEL e predisposta secondo le modalità previste dall'art. 11, comma 6, del D.Lgs. n. 118/2011 e successive modificazioni nonché dell'art. 2427 del Codice Civile.

|



**Città di Manfredonia**

Provincia di Foggia

**SETTORE IV -ECONOMICO - FINANZIARIO**  
**4.1 CONTABILITÀ GENERALE**

**DETERMINAZIONE DEL DIRIGENTE**

N. 665 del 19/04/2024

**Oggetto: PARIFICAZIONE DEI CONTI RESI DAGLI  
AGENTI CONTABILI PER L'ESERCIZIO  
FINANZIARIO 2023.**

Il giorno 19/04/2024 in Manfredonia e nel Palazzo di Città;

Il Dirigente del **SETTORE IV -ECONOMICO - FINANZIARIO** Distante **Maricarmen** ha adottato la seguente determinazione.

**Determinazione n. 665 del  
19/04/2024**

**OGGETTO: PARIFICAZIONE DEI CONTI RESI DAGLI AGENTI CONTABILI PER  
L'ESERCIZIO FINANZIARIO 2023.**

IL DIRIGENTE

RICHIAMATA la Deliberazione del Commissario Straordinario con i poteri del Consiglio Comunale n. 4 del 16/01/2024 di approvazione del Bilancio di Previsione per il triennio 2024 -2026;

RICHIAMATA la Deliberazione del Commissario Straordinario con i poteri Giunta Comunale n. 5 del 25/01/2024 di approvazione del Peg 2024-2026;

RICHIAMATO la Deliberazione del Commissario Straordinario n. 3 del 11/01/2024 di adozione del nuovo regolamento comunale di contabilità;

RICHIAMATO l'art. 93, comma 2, del D.Lgs. n. 267/2000 e s.m.i., il quale stabilisce che: "il Tesoriere ed ogni altro agente contabile che abbia maneggio di denaro o sia incaricato della gestione dei beni degli Enti Locali, nonché coloro che si ingeriscano negli incarichi attribuiti a detti agenti, devono rendere il conto della loro gestione e sono soggetti alla giurisdizione della Corte dei Conti secondo le norme e le procedure previste dalle leggi vigenti";

VISTO l'art. 233, comma 1, del D.Lgs. n. 267/2000 e s.m.i. il quale dispone che: "entro il termine di 30 giorni dalla chiusura dell'esercizio finanziario, l'economista, il consegnatario dei beni e gli altri soggetti di cui all'art. 93, comma 2, rendono il conto della propria gestione all'Ente Locale il quale lo trasmette alla competente sezione giurisdizionale della Corte dei Conti entro 60 giorni dall'approvazione del Rendiconto";

RICHIAMATO l'art. 93, comma 3, del D.Lgs. n. 267/2000 e s.m.i. il quale dispone che: "gli agenti contabili degli Enti Locali, salvo che la Corte dei Conti lo richieda, non sono tenuti alla trasmissione della documentazione occorrente per il giudizio di conto di cui all'art. 74 del R.D. del 18/11/1923 n. 2440, ed agli artt. 44 e ss. del R.D. del 12/07/1934 n. 1214";

RICHIAMATO il contratto di convenzione con Banco BPM per la gestione di Tesoreria comunale in regime di Tesoreria Unica, reg. rep. 8452 del 23/06/2011;

VISTO il rendiconto di gestione per l'Esercizio Finanziario 2023 dell'Agenzia delle Entrate – Riscossione per la gestione residuale dei ruoli tributari post riforma, acquisito al prot. gen. n. 6616 del 07.02.2024;

RICHIAMATA la determinazione dirigenziale del servizio di Polizia Locale n. 589 del 14/05/2019 di individuazione degli agenti contabili per i servizi di riscossione di Cosap e Tari per le aree mercatali e del Canone Unico Patrimoniale per le aree mercatali in vigore dal 01/01/2021;

RICHIAMATA, altresì, la Deliberazione del Commissario Prefettizio con i poteri della Giunta Comunale n. 8 del 05/06/2019 di presa d'atto della nomina degli agenti Artuso Pasquale e Abate Pierluigi, appartenenti al Settore II di Staff – Polizia Locale, come individuati con determinazione dirigenziale n. 589 del 14/05/2019 summenzionata;

VISTE le determinazioni dirigenziali del Settore II – Servizi demografici, Cultura, Promozione Turistica e Servizi Educativi di individuazione degli agenti contabili per i servizi demografici:

- n. 1176 del 05/10/2021 per la nomina dell'agente contabile interno Troiano Margherita;
- n. 811 del 16/07/2021 di individuazione dei sub agenti contabili Vero Giuseppina e Totaro Antonietta;
- n. 1255 del 27/10/2022 di individuazione della dipendente Vero Giuseppina, non più sub agente, ma quale agente contabile per la riscossione delle entrate dei servizi demografici dell'Ente;

VISTA la determinazione n. 196 del 26/02/2021 di affidamento dell'incarico dell'Economo comunale;

VISTA la determinazione dirigenziale n. 1440 del 22/11/2021 di attuazione della Deliberazione n. 166 del 18/11/2021 e di approvazione dello schema di contratto e dei rapporti con il concessionario C&C Concessioni e Consulenze Srl di Margherita di Savoia affidatario del servizio di gestione delle entrate comunali;

VISTO il contratto stipulato in data 29/03/2022, repertorio n. 10634, con la società C&C Concessioni e Consulenze Srl affidatario del servizio in concessione di tutte le fasi di gestione dell'I.C.P., dei diritti sulle pubbliche affissioni, del Cosap, canone acquedotto rurale, censi, canoni livelli nonché delle fasi di accertamento, riscossione coattiva, assistenza legale e contenzioso delle entrate comunali;

VISTA la deliberazione di Giunta Comunale n. 179 del 19/08/2015 che ha disposto l'istituzione di aree di sosta a pagamento in alcune aree del territorio comunale;

VISTA la deliberazione di Consiglio Comunale n. 11 del 22/01/2018 di approvazione del regolamento in materia di parcheggi pubblici a pagamento senza custodia e determinazione tariffe;

VISTA la deliberazione del Commissario prefettizio con i poteri del Consiglio Comunale n. 22 del 02/10/2019 con cui si approvava il nuovo regolamento di gestione delle aree a parcheggio con rideterminazione delle tariffe orarie e con cui si prevedeva la revoca della precedente deliberazione C.C. n. 11/2018;

VISTA la determinazione n. 972 del 24/08/2021 di aggiudicazione di appalto di servizi alla società Publiparking Srl;

VISTO il contratto sottoscritto in data 19/11/2021 con la Publiparking Srl, registrato con repertorio n. 10596;

CONSIDERATO che gli agenti contabili di seguito indicati hanno reso i conti della loro gestione, così come previsto dall'art. 233 del D. Lgs. n. 267/2000 e s.m.i., conservati agli atti di questo Ufficio e nello specifico:

- Tesoreria comunale - Banco BpM ricevuto con pec acquisita al prot. n. 12399 del 13/03/2024;
- Economo Comunale con consegna mod. 21 del 31/01/2024 e mod. 23 del 05/03/2024;
- Agenzia delle Entrate – Riscossione ricevuto tramite pec acquisita al prot. 6616 del 07/02/2024;
- per i servizi demografici, i dipendenti:
  - Troiano Margherita trasmesso tramite pec, prot. n. 11902 del 11/03/2024;
  - Vero Giuseppina trasmesso tramite pec, prot. n. 11900 del 11/03/2024;
  - Totaro Antonietta (sub agente) trasmesso tramite pec, prot. n. 11903 del 11/03/2024;

- C&C - Concessioni e Consulenze Srl, concessionaria del servizio comunale di riscossione dei tributi - con pec acquisite prott. nn. 5409 del 31/01/2024 e 17225 del 12/04/2024;
- Agenti contabili di Polizia Locale con nota prot. n. 4772 del 29/01/2024;
- Publiparking Srl, concessionaria del servizio di parcheggi a pagamento senza custodia, con pec acquisita al prot. gen. 4873 del 26/01/2024;

CONSIDERATO che con pec, acquisita al prot. n. 4425 del 24/01/2024 la società Gestione Tributi Spa in liquidazione ha comunicato di “non aver reso il conto di gestione 2023 per non aver esercitato alcuna attività in quanto il contratto di concessione risulta risolto nel 2019 ed il servizio affidato ad altro concessionario”;

CONSIDERATO che, con Sentenza n. 529/2022 la Corte dei Conti – Sezione Giurisdizionale per la Puglia, alla luce della modifica intervenuta con l’art. 180, co. 3 del D.l. n. 34/2020 ha escluso che vi sia l’obbligo di presentazione del conto giudiziale dei soggetti che rivestono, nell’ambito del rapporto tributario concernente l’imposta di soggiorno, la veste di responsabile del pagamento dell’imposta, venendo a mancare, *ab origine*, il ruolo di agente contabile;

CONSIDERATO che, dall’esame e dal confronto dei risultati dei rendiconti degli Agenti contabili con le normative, nonché dall’esame tra i dati confermati delle riscossioni e dei versamenti con le risultanze finanziarie, sono state rilevate alcune discordanze nelle scritture contabili dell’Ente in rapporto alle dichiarazioni di alcuni agenti contabili come risulta da scheda allegata che forma parte integrante e sostanziale del presente atto;

VISTA la Deliberazione della Commissione Straordinaria con i poteri della Giunta Comunale n. 79 del 16/06/2021 di nomina della dott.ssa Maricarmen Distanto quale responsabile del procedimento per la parificazione e il deposito dei conti giudiziali (art. 139, comma 2, D. Lgs. 26 agosto 2016, n. 174);

RITENUTO di dover provvedere, con formale provvedimento, alla parificazione dei conti resi dagli agenti contabili per l’esercizio finanziario 2023;

ACCERTATA l’assenza di situazioni di conflitto di interessi ex art. 6 bis della legge 241/1990, come introdotto dalla Legge n. 190/2012;

VISTO il T.U.E.L. D. Lgs. 18/08/2000 n. 267 e s.m.i.;

VISTO il D.P.R. 31/01/1996 n. 194 e s.m.i.;

VISTA la Deliberazione del Commissario Straordinario con i poteri del Consiglio Comunale n. 4 del 16/01/2024 di approvazione del Bilancio di Previsione per il triennio 2024-2026;

VISTA la Deliberazione del Commissario Straordinario con i poteri Giunta Comunale n. 5 del 25.01.2024 di approvazione del Peg 2024-2026;

VISTA la Deliberazione del Commissario Straordinario n. 3 del 11/01/2024 di adozione nuovo regolamento di contabilità;

VISTO il vigente Regolamento per l’organizzazione degli Uffici e dei Servizi;

VISTO il Decreto del Commissario Prefettizio n. 2 del 09/11/2023 e ss.mm.ii. di conferimento degli incarichi dirigenziali;

VISTO il decreto del Commissario Straordinario n. 13 del 07/03/2024 di conferimento degli incarichi dirigenziali e integrazione degli incarichi conferiti alla dott.ssa Maricarmen Distante;

## DETERMINA

per quanto in premessa riportato che qui si intende integralmente richiamato

- di esprimere ed approvare il giudizio di parificazione dei conti resi dagli agenti contabili, interni ed esterni, relativi all'Esercizio Finanziario 2023 come di seguito specificato in uno con il prospetto allegato che costituisce parte integrante e sostanziale del presente provvedimento:
  - ✓ di parificare:
    - il conto del Tesoriere;
    - il conto dell'agente contabile di P.L. per le aree mercatali - Artuso Pasquale;
    - il conto dell'agente contabile di P.L. per le aree mercatali - Abate Pierluigi;
    - il conto di gestione reso dall'agente contabile dei Servizi Demografici - Troiano Margherita;
    - il conto di gestione reso dall'agente contabile dei Servizi Demografici – Vero Giuseppina;
    - il conto reso dalla Agenzia delle Entrate – Riscossione;
    - il conto reso dal concessionario di riscossione dei tributi C&C Srl;
    - il conto di gestione dell'agente contabile – Economo comunale (mod. 21);
  - ✓ di non parificare:
    - il conto dell'Economista comunale per la parte relativa alla gestione del fondo economale (mod. 23) per i motivi esposti nell'allegata tabella;
    - il conto reso da Publiparking Srl, società concessionaria del servizio dei parcheggi pubblici a pagamento senza custodia esistenti nel territorio comunale per i motivi esposti nella tabella che si allega alla presente;
- di dare atto che i conti di gestione presentati dagli agenti contabili per l'anno 2023 sono depositati agli atti di questo Settore;
- di dare atto che il presente provvedimento non comporta alcun impegno di spesa e non necessita di parere di regolarità contabile;
- di trasmettere il presente provvedimento ai Dirigenti responsabili dell'entrata;
- di dare atto che sarà cura di questo Servizio, entro 60 giorni dall'approvazione del Rendiconto di Gestione 2023, trasmettere i conti resi dagli agenti contabili, alla competente sezione giurisdizionale della Corte dei Conti;

La presente determinazione viene pubblicata on-line all'Albo Pretorio, ai sensi dell'art. 21 del

Documento firmato digitalmente ai sensi dell'art. 24 del D.Lgs. n. 82/2005 e depositato presso la sede del Comune di Manfredonia. Ai sensi dell'art. 3 del D.Lgs. 39/93 si indica che il documento è stato firmato da:

per gg. 15 consecutivi  
DISTANTE MARICARMEN in data 19/04/2024

L'Istruttore  
(dott.ssa Francesca Totaro)

Il Dirigente  
(dott.ssa Maricarmen DISTANTE)

#### PUBBLICAZIONE

Ricorrendone le condizioni, i dati relativi all'articolo 23 e successivi "Obblighi di pubblicazione dell'elenco dei soggetti beneficiari" del Decreto Lgs. n.33/2013 sono pubblicati 19/04/2024 nella sezione "Amministrazione trasparente" del sito Internet istituzionale [www.comune.manfredonia.fg.it](http://www.comune.manfredonia.fg.it)

La presente determinazione viene pubblicata in data 19/04/2024 all'Albo Pretorio on – line del Comune di Manfredonia ed ivi rimarrà affissa per gg. 15 consecutivi.

**IL DIRIGENTE**

Distante Maricarmen

## Criteri di aggregazione

<b>Categoria</b>	Province - Comuni - Citta' metropolitane - Unioni di Comuni
<b>Sotto Categoria</b>	COMUNI
<b>Circoscrizione</b>	ITALIA MERIDIONALE
<b>Regione</b>	PUGLIA
<b>Provincia</b>	Foggia
<b>Fascia Popolazione</b>	TRA 20.000 E 59.999 ABITANTI
<b>Periodo</b>	ANNUALE 2023
<b>Prospetto</b>	INCASSI
<b>Tipo Report</b>	Semplice
<b>Data ultimo aggiornamento</b>	22-apr-2024
<b>Data stampa</b>	23-apr-2024
<b>Importi in EURO</b>	



		Importo nel periodo	Importo a tutto il periodo
<b>1.00.00.00.000 Entrate correnti di natura tributaria, contributiva e perequativa</b>		<b>119.764.266,88</b>	<b>119.764.266,88</b>
<b>1.01.00.00.000 Tributi</b>		<b>87.448.092,58</b>	<b>87.448.092,58</b>
<b>1.01.01.00.000 Imposte, tasse e proventi assimilati</b>		<b>83.210.002,17</b>	<b>83.210.002,17</b>
1.01.01.06.001	Imposta municipale propria riscossa a seguito dell'attivita' ordinaria di gestione	35.613.675,40	35.613.675,40
1.01.01.06.002	Imposte municipale propria riscosse a seguito di attivita' di verifica e controllo	946.946,81	946.946,81
1.01.01.08.002	Imposta comunale sugli immobili (ICI) riscossa a seguito di attivita' di verifica e controllo	1.134.827,08	1.134.827,08
1.01.01.16.001	Addizionale comunale IRPEF riscossa a seguito dell'attivita' ordinaria di gestione	8.025.160,77	8.025.160,77
1.01.01.41.001	Imposta di soggiorno riscossa a seguito dell'attivita' ordinaria di gestione	526.665,64	526.665,64
1.01.01.51.001	Tassa smaltimento rifiuti solidi urbani riscossa a seguito dell'attivita' ordinaria di gestione	18.850.318,93	18.850.318,93
1.01.01.51.002	Tassa smaltimento rifiuti solidi urbani riscossa a seguito di attivita' di verifica e controllo	535.471,94	535.471,94
1.01.01.52.001	Tassa occupazione spazi e aree pubbliche riscossa a seguito dell'attivita' ordinaria di gestione	23.286,00	23.286,00
1.01.01.52.002	Tassa occupazione spazi e aree pubbliche riscossa a seguito di attivita' di verifica e controllo	98.571,48	98.571,48
1.01.01.53.001	Imposta comunale sulla pubblicita' e diritto sulle pubbliche affissioni riscossa a seguito dell'attivita' ordinaria di gestione	99.698,97	99.698,97
1.01.01.53.002	Imposta comunale sulla pubblicita' e diritto sulle pubbliche affissioni riscossa a seguito di attivita' di verifica e controllo	2.574,00	2.574,00
1.01.01.61.001	Tributo comunale sui rifiuti e sui servizi	16.575.159,36	16.575.159,36
1.01.01.61.002	Tributo comunale sui rifiuti e sui servizi riscosso a seguito di attivita' di verifica e controllo	54.427,02	54.427,02
1.01.01.76.001	Tributo per i servizi indivisibili (TASI) riscosso a seguito dell'attivita' ordinaria di gestione	0,00	0,00
1.01.01.76.002	Tributo per i servizi indivisibili (TASI) riscosso a seguito di attivita' di verifica e controllo	224.351,71	224.351,71
1.01.01.99.001	Altre imposte, tasse e proventi assimilati n.a.c. riscosse a seguito dell'attivita' ordinaria di gestione	167.370,66	167.370,66
1.01.01.99.002	Altre imposte, tasse e proventi assimilati n.a.c. riscosse a seguito di attivita' di verifica e controllo	331.496,40	331.496,40
<b>1.01.04.00.000 Compartecipazioni di tributi</b>		<b>4.238.090,41</b>	<b>4.238.090,41</b>
1.01.04.06.001	Compartecipazione IRPEF ai Comuni	4.237.439,12	4.237.439,12
1.01.04.08.001	Tributo provinciale deposito in discarica dei rifiuti solidi	651,29	651,29
<b>1.03.00.00.000 Fondi perequativi</b>		<b>32.316.174,30</b>	<b>32.316.174,30</b>
<b>1.03.01.00.000 Fondi perequativi da Amministrazioni Centrali</b>		<b>32.316.174,30</b>	<b>32.316.174,30</b>
1.03.01.01.001	Fondi perequativi dallo Stato	32.316.174,30	32.316.174,30
<b>2.00.00.00.000 Trasferimenti correnti</b>		<b>43.173.672,93</b>	<b>43.173.672,93</b>
<b>2.01.00.00.000 Trasferimenti correnti</b>		<b>43.173.672,93</b>	<b>43.173.672,93</b>
<b>2.01.01.00.000 Trasferimenti correnti da Amministrazioni pubbliche</b>		<b>42.955.829,34</b>	<b>42.955.829,34</b>
2.01.01.01.001	Trasferimenti correnti da Ministeri	15.210.832,07	15.210.832,07
2.01.01.01.002	Trasferimenti correnti da Ministero dell'Istruzione - Istituzioni Scolastiche	663.325,02	663.325,02
2.01.01.01.999	Trasferimenti correnti da altre Amministrazioni Centrali n.a.c.	44.248,61	44.248,61
2.01.01.02.001	Trasferimenti correnti da Regioni e province autonome	24.334.237,69	24.334.237,69

		Importo nel periodo	Importo a tutto il periodo
2.01.01.02.002	Trasferimenti correnti da Province	359.749,72	359.749,72
2.01.01.02.003	Trasferimenti correnti da Comuni	1.223.023,11	1.223.023,11
2.01.01.02.999	Trasferimenti correnti da altre Amministrazioni Locali n.a.c.	91.283,72	91.283,72
2.01.01.03.001	Trasferimenti correnti da INPS	966.043,67	966.043,67
2.01.01.04.001	Trasferimenti correnti da organismi interni e/o unita' locali della amministrazione	63.085,73	63.085,73
<b>2.01.03.00.000 Trasferimenti correnti da Imprese</b>		<b>125.465,24</b>	<b>125.465,24</b>
2.01.03.01.999	Sponsorizzazioni da altre imprese	49.836,00	49.836,00
2.01.03.02.001	Altri trasferimenti correnti da imprese controllate	75.629,24	75.629,24
<b>2.01.04.00.000 Trasferimenti correnti da Istituzioni Sociali Private</b>		<b>92.378,35</b>	<b>92.378,35</b>
2.01.04.01.001	Trasferimenti correnti da Istituzioni Sociali Private	92.378,35	92.378,35
<b>3.00.00.00.000 Entrate extratributarie</b>		<b>18.755.897,46</b>	<b>18.755.897,46</b>
<b>3.01.00.00.000 Vendita di beni e servizi e proventi derivanti dalla gestione dei beni</b>		<b>11.443.804,40</b>	<b>11.443.804,40</b>
<b>3.01.01.00.000 Vendita di beni</b>		<b>1.218.917,19</b>	<b>1.218.917,19</b>
3.01.01.01.004	Proventi da energia, acqua, gas e riscaldamento	44.564,11	44.564,11
3.01.01.01.999	Proventi da vendita di beni n.a.c.	1.174.353,08	1.174.353,08
<b>3.01.02.00.000 Entrate dalla vendita e dall'erogazione di servizi</b>		<b>6.073.216,51</b>	<b>6.073.216,51</b>
3.01.02.01.002	Proventi da asili nido	21.935,30	21.935,30
3.01.02.01.006	Proventi da impianti sportivi	59.260,18	59.260,18
3.01.02.01.008	Proventi da mense	769.369,42	769.369,42
3.01.02.01.011	Proventi da servizi turistici	32.756,51	32.756,51
3.01.02.01.013	Proventi da teatri, musei, spettacoli, mostre	24.126,81	24.126,81
3.01.02.01.014	Proventi da trasporti funebri, pompe funebri, illuminazione votiva	1.198.302,42	1.198.302,42
3.01.02.01.016	Proventi da trasporto scolastico	61.299,52	61.299,52
3.01.02.01.018	Proventi dall'uso di locali adibiti stabilmente ed esclusivamente a riunioni non istituzionali	7.900,00	7.900,00
3.01.02.01.020	Proventi da parcheggi custoditi e parchimetri	581.977,22	581.977,22
3.01.02.01.021	Tariffa smaltimento rifiuti solidi urbani	27.993,00	27.993,00
3.01.02.01.029	Proventi da servizi di copia e stampa	7.037,57	7.037,57
3.01.02.01.030	Proventi da servizi ispettivi e controllo	292.222,80	292.222,80
3.01.02.01.032	Proventi da diritti di segreteria e rogito	690.847,12	690.847,12
3.01.02.01.033	Proventi da rilascio documenti e diritti di cancelleria	270.418,08	270.418,08
3.01.02.01.035	Proventi da autorizzazioni	212.088,69	212.088,69
3.01.02.01.039	Proventi dallo svolgimento di attivita' di certificazione	107.084,83	107.084,83
3.01.02.01.999	Proventi da servizi n.a.c.	1.708.597,04	1.708.597,04
<b>3.01.03.00.000 Proventi derivanti dalla gestione dei beni</b>		<b>4.151.670,70</b>	<b>4.151.670,70</b>
3.01.03.01.001	Diritti reali di godimento	11.192,54	11.192,54
3.01.03.01.002	Canone occupazione spazi e aree pubbliche	2.390.448,97	2.390.448,97
3.01.03.01.003	Proventi da concessioni su beni	1.405.163,22	1.405.163,22
3.01.03.02.001	Fitti di terreni e diritti di sfruttamento di giacimenti e risorse naturali	99.418,63	99.418,63
3.01.03.02.002	Locazioni di altri beni immobili	245.447,34	245.447,34
<b>3.02.00.00.000 Proventi derivanti dall'attivita' di controllo e repressione delle irregolarita' e degli illeciti</b>		<b>3.531.046,61</b>	<b>3.531.046,61</b>

**Importo nel periodo    Importo a tutto il periodo**

**3.02.01.00.000 Entrate da amministrazioni pubbliche derivanti dall'attività di controllo e repressione delle irregolarità e degli illeciti** **17.520,45** **17.520,45**

3.02.01.99.001	Altre entrate derivanti dall'attività di controllo e repressione di irregolarità e illeciti delle amministrazioni pubbliche n.a.c.	17.520,45	17.520,45
----------------	------------------------------------------------------------------------------------------------------------------------------------	-----------	-----------

**3.02.02.00.000 Entrate da famiglie derivanti dall'attività di controllo e repressione delle irregolarità e degli illeciti** **3.468.342,58** **3.468.342,58**

3.02.02.01.002	Proventi da multe e sanzioni per violazioni delle norme di polizia amministrativa a carico delle famiglie	1.168.854,45	1.168.854,45
3.02.02.01.004	Proventi da multe e sanzioni per violazioni delle norme del codice della strada a carico delle famiglie	2.165.338,17	2.165.338,17
3.02.02.01.999	Proventi da altre multe, ammende, sanzioni e oblazioni a carico delle famiglie	134.149,96	134.149,96

**3.02.03.00.000 Entrate da imprese derivanti dall'attività di controllo e repressione delle irregolarità e degli illeciti** **45.183,58** **45.183,58**

3.02.03.01.002	Proventi da multe e sanzioni per violazioni delle norme di polizia amministrativa a carico delle imprese	4.133,00	4.133,00
3.02.03.01.999	Proventi da altre multe, ammende, sanzioni e oblazioni a carico delle imprese	41.050,58	41.050,58

**3.03.00.00.000 Interessi attivi** **227.413,21** **227.413,21**

**3.03.03.00.000 Altri interessi attivi** **227.413,21** **227.413,21**

3.03.03.02.999	Interessi attivi di mora da altri soggetti	4.392,22	4.392,22
3.03.03.03.001	Interessi attivi da conti della tesoreria dello Stato o di altre Amministrazioni pubbliche	5.738,44	5.738,44
3.03.03.04.001	Interessi attivi da depositi bancari o postali	60.603,29	60.603,29
3.03.03.99.999	Altri interessi attivi da altri soggetti	156.679,26	156.679,26

**3.05.00.00.000 Rimborsi e altre entrate correnti** **3.553.633,24** **3.553.633,24**

**3.05.01.00.000 Indennizzi di assicurazione** **114.376,56** **114.376,56**

3.05.01.01.001	Indennizzi di assicurazione su beni immobili	800,00	800,00
3.05.01.01.002	Indennizzi di assicurazione su beni mobili	113.576,56	113.576,56

**3.05.02.00.000 Rimborsi in entrata** **659.432,86** **659.432,86**

3.05.02.01.001	Rimborsi ricevuti per spese di personale (comando, distacco, fuori ruolo, convenzioni, ecc.)	87.141,04	87.141,04
3.05.02.02.002	Entrate da rimborsi di IVA a credito	484.485,03	484.485,03
3.05.02.02.003	Entrate da rimborsi di imposte dirette	14.618,31	14.618,31
3.05.02.03.001	Entrate da rimborsi, recuperi e restituzioni di somme non dovute o incassate in eccesso da Amministrazioni Centrali	29.539,01	29.539,01
3.05.02.03.002	Entrate da rimborsi, recuperi e restituzioni di somme non dovute o incassate in eccesso da Amministrazioni Locali	13.697,09	13.697,09
3.05.02.03.004	Entrate da rimborsi, recuperi e restituzioni di somme non dovute o incassate in eccesso da Famiglie	3.461,55	3.461,55
3.05.02.03.005	Entrate da rimborsi, recuperi e restituzioni di somme non dovute o incassate in eccesso da Imprese	12.448,31	12.448,31
3.05.02.04.001	Incassi per azioni di regresso nei confronti di terzi	14.042,52	14.042,52

**3.05.99.00.000 Altre entrate correnti n.a.c.** **2.779.823,82** **2.779.823,82**

3.05.99.02.001	Fondi incentivanti il personale (art. 113 del d.lgs. 50/2016)	344.152,40	344.152,40
3.05.99.03.001	Entrate per sterilizzazione Inversione contabile IVA (reverse charge)	80.219,26	80.219,26
3.05.99.99.999	Altre entrate correnti n.a.c.	2.355.452,16	2.355.452,16

**4.00.00.00.000 Entrate in conto capitale** **34.275.103,63** **34.275.103,63**

		Importo nel periodo	Importo a tutto il periodo
<b>4.01.00.00.000</b>	<b>Tributi in conto capitale</b>	<b>63.087,85</b>	<b>63.087,85</b>
<b>4.01.02.00.000</b>	<b>Altre imposte in conto capitale</b>	<b>63.087,85</b>	<b>63.087,85</b>
4.01.02.99.999	Altre imposte in conto capitale n.a.c.	63.087,85	63.087,85
<b>4.02.00.00.000</b>	<b>Contributi agli investimenti</b>	<b>23.831.434,90</b>	<b>23.831.434,90</b>
<b>4.02.01.00.000</b>	<b>Contributi agli investimenti da amministrazioni pubbliche</b>	<b>23.595.767,32</b>	<b>23.595.767,32</b>
4.02.01.01.001	Contributi agli investimenti da Ministeri	5.246.091,54	5.246.091,54
4.02.01.01.002	Contributi agli investimenti da Ministero dell'Istruzione - Istituzioni Scolastiche	39.378,20	39.378,20
4.02.01.01.003	Contributi agli investimenti da Presidenza del Consiglio dei Ministri	1.103.148,16	1.103.148,16
4.02.01.01.999	Contributi agli investimenti da altre Amministrazioni Centrali n.a.c.	1.510.279,85	1.510.279,85
4.02.01.02.001	Contributi agli investimenti da Regioni e province autonome	15.695.800,11	15.695.800,11
4.02.01.02.008	Contributi agli investimenti da Universita'	1.069,46	1.069,46
<b>4.02.03.00.000</b>	<b>Contributi agli investimenti da Imprese</b>	<b>186.676,95</b>	<b>186.676,95</b>
4.02.03.03.999	Contributi agli investimenti da altre Imprese	186.676,95	186.676,95
<b>4.02.05.00.000</b>	<b>Contributi agli investimenti dall'Unione Europea e dal Resto del Mondo</b>	<b>48.990,63</b>	<b>48.990,63</b>
4.02.05.03.001	Fondo europeo di sviluppo regionale (FESR)	48.990,63	48.990,63
<b>4.03.00.00.000</b>	<b>Altri trasferimenti in conto capitale</b>	<b>6.582.634,83</b>	<b>6.582.634,83</b>
<b>4.03.10.00.000</b>	<b>Altri trasferimenti in conto capitale da amministrazioni pubbliche</b>	<b>5.575.208,95</b>	<b>5.575.208,95</b>
4.03.10.01.001	Altri trasferimenti in conto capitale da Ministeri	286.456,56	286.456,56
4.03.10.01.003	Altri trasferimenti in conto capitale da Presidenza del Consiglio dei Ministri	499.351,55	499.351,55
4.03.10.02.001	Altri trasferimenti in conto capitale da Regioni e province autonome	4.789.400,84	4.789.400,84
<b>4.03.11.00.000</b>	<b>Altri trasferimenti in conto capitale da Famiglie</b>	<b>2.415,55</b>	<b>2.415,55</b>
4.03.11.01.001	Altri trasferimenti in conto capitale da Famiglie	2.415,55	2.415,55
<b>4.03.12.00.000</b>	<b>Altri trasferimenti in conto capitale da Imprese</b>	<b>966.318,20</b>	<b>966.318,20</b>
4.03.12.99.999	Altri trasferimenti in conto capitale da altre Imprese	966.318,20	966.318,20
<b>4.03.13.00.000</b>	<b>Altri trasferimenti in conto capitale da Istituzioni Sociali Private</b>	<b>38.692,13</b>	<b>38.692,13</b>
4.03.13.01.001	Altri trasferimenti in conto capitale da Istituzioni Sociali Private	38.692,13	38.692,13
<b>4.04.00.00.000</b>	<b>Entrate da alienazione di beni materiali e immateriali</b>	<b>836.589,83</b>	<b>836.589,83</b>
<b>4.04.01.00.000</b>	<b>Alienazione di beni materiali</b>	<b>588.796,12</b>	<b>588.796,12</b>
4.04.01.08.001	Alienazione di Fabbricati ad uso abitativo	82.965,40	82.965,40
4.04.01.08.999	Alienazione di altri beni immobili n.a.c.	417.156,43	417.156,43
4.04.01.10.001	Alienazione di diritti reali	88.674,29	88.674,29
<b>4.04.02.00.000</b>	<b>Cessione di Terreni e di beni materiali non prodotti</b>	<b>247.793,71</b>	<b>247.793,71</b>
4.04.02.01.002	Cessione di Terreni edificabili	173.110,26	173.110,26
4.04.02.01.999	Cessione di terreni n.a.c.	74.683,45	74.683,45

		Importo nel periodo	Importo a tutto il periodo
<b>4.05.00.00.000</b>	<b>Altre entrate in conto capitale</b>	<b>2.961.356,22</b>	<b>2.961.356,22</b>
<b>4.05.01.00.000</b>	<b>Permessi di costruire</b>	<b>2.682.589,00</b>	<b>2.682.589,00</b>
4.05.01.01.001	Permessi di costruire	2.682.589,00	2.682.589,00
<b>4.05.04.00.000</b>	<b>Altre entrate in conto capitale n.a.c.</b>	<b>278.767,22</b>	<b>278.767,22</b>
4.05.04.99.999	Altre entrate in conto capitale n.a.c.	278.767,22	278.767,22
<b>5.00.00.00.000</b>	<b>Entrate da riduzione di attivita' finanziarie</b>	<b>1.147.243,07</b>	<b>1.147.243,07</b>
<b>5.01.00.00.000</b>	<b>Alienazione di attivita' finanziarie</b>	<b>49.510,00</b>	<b>49.510,00</b>
<b>5.01.01.00.000</b>	<b>Alienazione di partecipazioni</b>	<b>49.510,00</b>	<b>49.510,00</b>
5.01.01.03.001	Alienazione di partecipazioni in imprese controllate	49.510,00	49.510,00
<b>5.04.00.00.000</b>	<b>Altre entrate per riduzione di attivita' finanziarie</b>	<b>1.097.733,07</b>	<b>1.097.733,07</b>
<b>5.04.07.00.000</b>	<b>Prelievi da depositi bancari</b>	<b>1.097.733,07</b>	<b>1.097.733,07</b>
5.04.07.01.001	Prelievi da depositi bancari	1.097.733,07	1.097.733,07
<b>6.00.00.00.000</b>	<b>Accensione Prestiti</b>	<b>6.675.835,19</b>	<b>6.675.835,19</b>
<b>6.03.00.00.000</b>	<b>Accensione mutui e altri finanziamenti a medio lungo termine</b>	<b>6.675.835,19</b>	<b>6.675.835,19</b>
<b>6.03.01.00.000</b>	<b>Finanziamenti a medio lungo termine</b>	<b>6.675.835,19</b>	<b>6.675.835,19</b>
6.03.01.01.999	Accensione mutui e altri finanziamenti a medio lungo termine da altre Amministrazioni Centrali n.a.c.	128.271,23	128.271,23
6.03.01.04.001	Accensione mutui e altri finanziamenti a medio lungo termine da imprese controllate	92.498,27	92.498,27
6.03.01.04.003	Accensione mutui e altri finanziamenti a medio lungo termine da Cassa Depositi e Prestiti - SPA	365.065,69	365.065,69
6.03.01.04.999	Accensione mutui e altri finanziamenti a medio lungo termine da altre imprese	6.090.000,00	6.090.000,00
<b>9.00.00.00.000</b>	<b>Entrate per conto terzi e partite di giro</b>	<b>61.162.013,71</b>	<b>61.162.013,71</b>
<b>9.01.00.00.000</b>	<b>Entrate per partite di giro</b>	<b>51.016.832,86</b>	<b>51.016.832,86</b>
<b>9.01.01.00.000</b>	<b>Altre ritenute</b>	<b>5.752.785,89</b>	<b>5.752.785,89</b>
9.01.01.01.001	Ritenuta del 4% sui contributi pubblici	7.304,96	7.304,96
9.01.01.02.001	Ritenute per scissione contabile IVA (split payment)	4.894.985,78	4.894.985,78
9.01.01.99.001	Ritenute erariali su prestazioni sociali	735.602,20	735.602,20
9.01.01.99.999	Altre ritenute n.a.c.	114.892,95	114.892,95
<b>9.01.02.00.000</b>	<b>Ritenute su redditi da lavoro dipendente</b>	<b>5.717.351,61</b>	<b>5.717.351,61</b>
9.01.02.01.001	Ritenute erariali su redditi da lavoro dipendente per conto terzi	3.526.352,66	3.526.352,66
9.01.02.02.001	Ritenute previdenziali e assistenziali su redditi da lavoro dipendente per conto terzi	1.857.704,93	1.857.704,93
9.01.02.99.999	Altre ritenute al personale dipendente per conto di terzi	333.294,02	333.294,02
<b>9.01.03.00.000</b>	<b>Ritenute su redditi da lavoro autonomo</b>	<b>389.654,58</b>	<b>389.654,58</b>
9.01.03.01.001	Ritenute erariali su redditi da lavoro autonomo per conto terzi	386.123,71	386.123,71
9.01.03.02.001	Ritenute previdenziali e assistenziali su redditi da lavoro autonomo per conto terzi	3.530,87	3.530,87

**Importo nel periodo**    **Importo a tutto il periodo**

<b>9.01.99.00.000 Altre entrate per partite di giro</b>		<b>39.157.040,78</b>	<b>39.157.040,78</b>
9.01.99.01.001	Entrate a seguito di spese non andate a buon fine	676.223,60	676.223,60
9.01.99.03.001	Rimborso di fondi economali e carte aziendali	57.039,34	57.039,34
9.01.99.06.001	Destinazione incassi vincolati a spese correnti ai sensi dell'art. 195 del TUEL	11.399,66	11.399,66
9.01.99.06.002	Reintegro incassi vincolati ai sensi dell'art. 195 del TUEL	18.318.449,72	18.318.449,72
9.01.99.99.999	Altre entrate per partite di giro diverse	20.093.928,46	20.093.928,46

**9.02.00.00.000 Entrate per conto terzi** **10.145.180,85**    **10.145.180,85**

<b>9.02.01.00.000 Rimborsi per acquisto di beni e servizi per conto terzi</b>		<b>1.216,71</b>	<b>1.216,71</b>
9.02.01.02.001	Rimborso per acquisto di servizi per conto di terzi	1.216,71	1.216,71

**9.02.02.00.000 Trasferimenti da Amministrazioni pubbliche per operazioni conto terzi** **4.789.877,35**    **4.789.877,35**

9.02.02.02.003	Trasferimenti da Comuni per operazioni conto terzi	9.982,08	9.982,08
9.02.02.02.999	Trasferimenti da altre Amministrazioni Locali n.a.c. per operazioni conto terzi	4.779.895,27	4.779.895,27

**9.02.04.00.000 Depositi di/presso terzi** **132.566,74**    **132.566,74**

9.02.04.01.001	Costituzione di depositi cauzionali o contrattuali di terzi	11.571,58	11.571,58
9.02.04.02.001	Restituzione di depositi cauzionali o contrattuali presso terzi	120.995,16	120.995,16

**9.02.05.00.000 Riscossione imposte e tributi per conto terzi** **4.741.214,02**    **4.741.214,02**

9.02.05.01.001	Riscossione di imposte di natura corrente per conto di terzi	4.741.214,02	4.741.214,02
----------------	--------------------------------------------------------------	--------------	--------------

**9.02.99.00.000 Altre entrate per conto terzi** **480.306,03**    **480.306,03**

9.02.99.99.999	Altre entrate per conto terzi	480.306,03	480.306,03
----------------	-------------------------------	------------	------------

**Entrate da regolarizzare** **0,00**    **0,00**

0.00.0 0.99.9 99	ALTRI INCASSI DA REGOLARIZZARE (riscossioni codificate dal tesoriere)	0,00	0,00
------------------------	-----------------------------------------------------------------------	------	------

**TOTALE INCASSI** **284.954.032,87**    **284.954.032,87**

**Criteri di aggregazione**

<b>Categoria</b>	Province - Comuni - Citta' metropolitane - Unioni di Comuni
<b>Sotto Categoria</b>	COMUNI
<b>Circoscrizione</b>	ITALIA MERIDIONALE
<b>Regione</b>	PUGLIA
<b>Provincia</b>	Foggia
<b>Fascia Popolazione</b>	TRA 20.000 E 59.999 ABITANTI
<b>Periodo</b>	ANNUALE 2023
<b>Prospetto</b>	PAGAMENTI
<b>Tipo Report</b>	Semplice
<b>Data ultimo aggiornamento</b>	24-apr-2024
<b>Data stampa</b>	29-apr-2024
<b>Importi in EURO</b>	

		Importo nel periodo	Importo a tutto il periodo
<b>1.00.00.00.000 Spese correnti</b>		<b>165.604.946,22</b>	<b>165.604.946,22</b>
<b>1.01.00.00.000 Redditi da lavoro dipendente</b>		<b>28.134.598,65</b>	<b>28.134.598,65</b>
<b>1.01.01.00.000 Retribuzioni lorde</b>		<b>22.126.810,56</b>	<b>22.126.810,56</b>
1.01.01.01.001	Arretrati per anni precedenti corrisposti al personale a tempo indeterminato	3.489.112,24	3.489.112,24
1.01.01.01.002	Voci stipendiali corrisposte al personale a tempo indeterminato	14.862.170,92	14.862.170,92
1.01.01.01.003	Straordinario per il personale a tempo indeterminato	298.257,87	298.257,87
1.01.01.01.004	Indennita' ed altri compensi, esclusi i rimborsi spesa per missione, corrisposti al personale a tempo indeterminato	2.139.585,06	2.139.585,06
1.01.01.01.005	Arretrati per anni precedenti corrisposti al personale a tempo determinato	183.129,66	183.129,66
1.01.01.01.006	Voci stipendiali corrisposte al personale a tempo determinato	757.640,93	757.640,93
1.01.01.01.007	Straordinario per il personale a tempo determinato	726,06	726,06
1.01.01.01.008	Indennita' ed altri compensi, esclusi i rimborsi spesa documentati per missione, corrisposti al personale a tempo determinato	63.522,31	63.522,31
1.01.01.02.002	Buoni pasto	218.921,06	218.921,06
1.01.01.02.999	Altre spese per il personale n.a.c.	113.744,45	113.744,45
<b>1.01.02.00.000 Contributi sociali a carico dell'ente</b>		<b>6.007.788,09</b>	<b>6.007.788,09</b>
1.01.02.01.001	Contributi obbligatori per il personale	5.056.536,55	5.056.536,55
1.01.02.01.002	Contributi previdenza complementare	912.833,41	912.833,41
1.01.02.01.999	Altri contributi sociali effettivi n.a.c.	22.504,67	22.504,67
1.01.02.02.999	Contributi erogati direttamente al proprio personale n.a.c.	15.913,46	15.913,46
<b>1.02.00.00.000 Imposte e tasse a carico dell'ente</b>		<b>2.090.321,73</b>	<b>2.090.321,73</b>
<b>1.02.01.00.000 Imposte, tasse e proventi assimilati a carico dell'ente</b>		<b>2.090.321,73</b>	<b>2.090.321,73</b>
1.02.01.01.001	Imposta regionale sulle attivita' produttive (IRAP)	1.936.175,94	1.936.175,94
1.02.01.02.001	Imposta di registro e di bollo	24.596,91	24.596,91
1.02.01.04.001	Tributo speciale per il deposito in discarica dei rifiuti solidi	15.111,40	15.111,40
1.02.01.09.001	Tassa di circolazione dei veicoli a motore (tassa automobilistica)	7.533,72	7.533,72
1.02.01.12.001	Imposta Municipale Propria	27.376,00	27.376,00
1.02.01.99.999	Imposte, tasse e proventi assimilati a carico dell'ente n.a.c.	79.527,76	79.527,76
<b>1.03.00.00.000 Acquisto di beni e servizi</b>		<b>109.877.876,02</b>	<b>109.877.876,02</b>
<b>1.03.01.00.000 Acquisto di beni</b>		<b>2.562.272,23</b>	<b>2.562.272,23</b>
1.03.01.01.001	Giornali e riviste	7.916,17	7.916,17
1.03.01.01.002	Pubblicazioni	12.455,17	12.455,17
1.03.01.02.001	Carta, cancelleria e stampati	191.710,44	191.710,44
1.03.01.02.002	Carburanti, combustibili e lubrificanti	330.059,26	330.059,26
1.03.01.02.003	Equipaggiamento	3.936,00	3.936,00
1.03.01.02.004	Vestiario	117.531,60	117.531,60
1.03.01.02.005	Accessori per uffici e alloggi	3.659,46	3.659,46
1.03.01.02.006	Materiale informatico	89.814,83	89.814,83
1.03.01.02.007	Altri materiali tecnico-specialistici non sanitari	52.013,00	52.013,00
1.03.01.02.008	Strumenti tecnico-specialistici non sanitari	4.917,50	4.917,50
1.03.01.02.009	Beni per attivita' di rappresentanza	8.822,99	8.822,99
1.03.01.02.011	Generi alimentari	223.382,00	223.382,00
1.03.01.02.012	Accessori per attivita' sportive e ricreative	5.127,49	5.127,49



		Importo nel periodo	Importo a tutto il periodo
1.03.01.02.014	Stampati specialistici	112.618,78	112.618,78
1.03.01.02.999	Altri beni e materiali di consumo n.a.c.	1.394.033,54	1.394.033,54
1.03.01.05.999	Altri beni e prodotti sanitari n.a.c.	4.274,00	4.274,00

**1.03.02.00.000 Acquisto di servizi****107.315.603,79****107.315.603,79**

1.03.02.01.001	Organi istituzionali dell'amministrazione - Indennita'	1.573.280,60	1.573.280,60
1.03.02.01.002	Organi istituzionali dell'amministrazione - Rimborsi	274.679,02	274.679,02
1.03.02.01.008	Compensi agli organi istituzionali di revisione, di controllo ed altri incarichi istituzionali dell'amministrazione	490.025,93	490.025,93
1.03.02.02.002	Indennita' di missione e di trasferta	16.069,54	16.069,54
1.03.02.02.005	Organizzazione e partecipazione a manifestazioni e convegni	690.996,15	690.996,15
1.03.02.02.999	Altre spese per relazioni pubbliche, convegni e mostre, pubblicita' n.a.c	181.002,88	181.002,88
1.03.02.03.999	Altri aggi di riscossione n.a.c.	248.261,63	248.261,63
1.03.02.04.004	Acquisto di servizi per formazione obbligatoria	20.876,60	20.876,60
1.03.02.04.999	Acquisto di servizi per altre spese per formazione e addestramento n.a.c.	27.035,19	27.035,19
1.03.02.05.001	Telefonia fissa	254.308,09	254.308,09
1.03.02.05.002	Telefonia mobile	2.006,02	2.006,02
1.03.02.05.003	Accesso a banche dati e a pubblicazioni on line	13.683,37	13.683,37
1.03.02.05.004	Energia elettrica	7.785.060,77	7.785.060,77
1.03.02.05.005	Acqua	1.235.839,50	1.235.839,50
1.03.02.05.006	Gas	2.681.836,49	2.681.836,49
1.03.02.05.007	Spese di condominio	367,00	367,00
1.03.02.05.999	Utenze e canoni per altri servizi n.a.c.	123.103,89	123.103,89
1.03.02.06.002	Canoni Servizi	11.168,62	11.168,62
1.03.02.07.001	Locazione di beni immobili	314.028,27	314.028,27
1.03.02.07.003	Noleggi di attrezzature scientifiche e sanitarie	256,20	256,20
1.03.02.07.006	Licenze d'uso per software	202.390,13	202.390,13
1.03.02.07.008	Noleggi di impianti e macchinari	63.834,09	63.834,09
1.03.02.07.999	Altre spese sostenute per utilizzo di beni di terzi n.a.c.	63.875,91	63.875,91
1.03.02.08.001	Leasing operativo di mezzi di trasporto	22.624,08	22.624,08
1.03.02.09.001	Manutenzione ordinaria e riparazioni di mezzi di trasporto ad uso civile, di sicurezza e ordine pubblico	42.608,06	42.608,06
1.03.02.09.003	Manutenzione ordinaria e riparazioni di mobili e arredi	73.097,14	73.097,14
1.03.02.09.004	Manutenzione ordinaria e riparazioni di impianti e macchinari	135.009,46	135.009,46
1.03.02.09.005	Manutenzione ordinaria e riparazioni di attrezzature scientifiche e sanitarie	10.023,69	10.023,69
1.03.02.09.006	Manutenzione ordinaria e riparazioni di macchine per ufficio	3.538,73	3.538,73
1.03.02.09.008	Manutenzione ordinaria e riparazioni di beni immobili	2.030.403,81	2.030.403,81
1.03.02.09.009	Manutenzione ordinaria e riparazioni di beni immobili di valore culturale, storico ed artistico	9.377,82	9.377,82
1.03.02.09.011	Manutenzione ordinaria e riparazioni di altri beni materiali	386.870,18	386.870,18
1.03.02.09.012	Manutenzione ordinaria e riparazioni di terreni e beni materiali non prodotti	90.522,73	90.522,73
1.03.02.10.001	Incarichi libero professionali di studi, ricerca e consulenza	83.432,04	83.432,04
1.03.02.10.002	Esperti per commissioni, comitati e consigli	1.745,04	1.745,04
1.03.02.10.003	Incarichi a societa' di studi, ricerca e consulenza	38.986,61	38.986,61
1.03.02.11.004	Perizie	1.560,00	1.560,00
1.03.02.11.006	Patrocinio legale	1.019.097,03	1.019.097,03
1.03.02.11.999	Altre prestazioni professionali e specialistiche n.a.c.	386.650,55	386.650,55
1.03.02.12.003	Collaborazioni coordinate e a progetto	50.752,00	50.752,00
1.03.02.13.001	Servizi di sorveglianza, custodia e accoglienza	286.693,72	286.693,72
1.03.02.13.002	Servizi di pulizia e lavanderia	2.021.054,94	2.021.054,94
1.03.02.13.003	Trasporti, traslochi e facchinaggio	610,00	610,00

		Importo nel periodo	Importo a tutto il periodo
1.03.02.13.004	Stampa e rilegatura	4.120,44	4.120,44
1.03.02.13.006	Rimozione e smaltimento di rifiuti tossico-nocivi e di altri materiali	41.546,01	41.546,01
1.03.02.13.999	Altri servizi ausiliari n.a.c.	1.273.295,01	1.273.295,01
1.03.02.14.002	Servizio mense personale civile	350.378,26	350.378,26
1.03.02.14.999	Altri servizi di ristorazione	183.943,45	183.943,45
1.03.02.15.001	Contratti di servizio di trasporto pubblico	2.926.175,30	2.926.175,30
1.03.02.15.002	Contratti di servizio di trasporto scolastico	1.020.269,87	1.020.269,87
1.03.02.15.003	Contratti di servizio per il trasporto di disabili e anziani	451.935,42	451.935,42
1.03.02.15.004	Contratti di servizio per la raccolta rifiuti	34.502.683,16	34.502.683,16
1.03.02.15.005	Contratti di servizio per il conferimento in discarica dei rifiuti	11.250.432,94	11.250.432,94
1.03.02.15.006	Contratti di servizio per le mense scolastiche	1.311.829,02	1.311.829,02
1.03.02.15.007	Contratti di servizio per la formazione dei cittadini	31.624,85	31.624,85
1.03.02.15.008	Contratti di servizio di assistenza sociale residenziale e semiresidenziale	3.844.396,07	3.844.396,07
1.03.02.15.009	Contratti di servizio di assistenza sociale domiciliare	468.858,82	468.858,82
1.03.02.15.010	Contratti di servizio di asilo nido	399.188,74	399.188,74
1.03.02.15.011	Contratti di servizio per la lotta al randagismo	1.058.577,00	1.058.577,00
1.03.02.15.012	Contratti di servizio per la gestione delle aree di sosta a pagamento	183.078,87	183.078,87
1.03.02.15.013	Contratti di servizio per la gestione del servizio idrico integrato	27.698,21	27.698,21
1.03.02.15.015	Contratti di servizio per l'illuminazione pubblica	1.639.091,15	1.639.091,15
1.03.02.15.999	Altre spese per contratti di servizio pubblico	10.321.461,41	10.321.461,41
1.03.02.16.001	Pubblicazione bandi di gara	53.298,25	53.298,25
1.03.02.16.002	Spese postali	1.043.583,60	1.043.583,60
1.03.02.16.999	Altre spese per servizi amministrativi	2.676.519,61	2.676.519,61
1.03.02.17.001	Commissioni per servizi finanziari	3.370,47	3.370,47
1.03.02.17.002	Oneri per servizio di tesoreria	45.073,66	45.073,66
1.03.02.17.999	Spese per servizi finanziari n.a.c.	24.002,55	24.002,55
1.03.02.18.001	Spese per accertamenti sanitari resi necessari dall'attivita' lavorativa	15.435,50	15.435,50
1.03.02.18.999	Altri acquisti di servizi sanitari n.a.c.	708.354,44	708.354,44
1.03.02.19.001	Gestione e manutenzione applicazioni	252.014,84	252.014,84
1.03.02.19.004	Servizi di rete per trasmissione dati e VoIP e relativa manutenzione	19.483,36	19.483,36
1.03.02.19.005	Servizi per i sistemi e relativa manutenzione	125.690,96	125.690,96
1.03.02.19.009	Servizi per le postazioni di lavoro e relativa manutenzione	37.128,18	37.128,18
1.03.02.19.999	Altri servizi informatici e di telecomunicazioni n.a.c.	19.601,14	19.601,14
1.03.02.99.002	Altre spese legali	175.522,00	175.522,00
1.03.02.99.003	Quote di associazioni	134.583,97	134.583,97
1.03.02.99.004	Altre spese per consultazioni elettorali dell'ente	10.946,85	10.946,85
1.03.02.99.005	Spese per commissioni e comitati dell'Ente	35.279,52	35.279,52
1.03.02.99.009	Acquisto di sevizi per verde e arredo urbano	77.758,03	77.758,03
1.03.02.99.011	Servizi per attivita' di rappresentanza	17.782,83	17.782,83
1.03.02.99.013	Comunicazione WEB	3.891,80	3.891,80
1.03.02.99.999	Altri servizi diversi n.a.c.	7.577.054,71	7.577.054,71

**1.04.00.00.000 Trasferimenti correnti****16.653.107,59****16.653.107,59****1.04.01.00.000 Trasferimenti correnti a Amministrazioni Pubbliche****2.857.331,77****2.857.331,77**

1.04.01.01.001	Trasferimenti correnti a Ministeri	212.364,74	212.364,74
1.04.01.01.002	Trasferimenti correnti a Ministero dell'Istruzione - Istituzioni scolastiche	33.050,00	33.050,00
1.04.01.01.999	Trasferimenti correnti a altre Amministrazioni Centrali n.a.c.	47.209,41	47.209,41

**Importo nel periodo**    **Importo a tutto il periodo**

1.04.01.02.001	Trasferimenti correnti a Regioni e province autonome	465.167,12	465.167,12
1.04.01.02.002	Trasferimenti correnti a Province	663,59	663,59
1.04.01.02.003	Trasferimenti correnti a Comuni	1.025.853,52	1.025.853,52
1.04.01.02.018	Trasferimenti correnti a Consorzi di enti locali	71.142,52	71.142,52
1.04.01.02.999	Trasferimenti correnti a altre Amministrazioni Locali n.a.c.	659.465,85	659.465,85
1.04.01.04.001	Trasferimenti correnti a organismi interni e/o unita' locali della amministrazione	342.415,02	342.415,02

**1.04.02.00.000 Trasferimenti correnti a Famiglie** **7.756.094,59**    **7.756.094,59**

1.04.02.01.999	Altri sussidi e assegni	35.274,18	35.274,18
1.04.02.02.999	Altri assegni e sussidi assistenziali	1.354.987,68	1.354.987,68
1.04.02.04.999	Altri trasferimenti a famiglie per vincite	1.500,00	1.500,00
1.04.02.05.999	Altri trasferimenti a famiglie n.a.c.	6.364.332,73	6.364.332,73

**1.04.03.00.000 Trasferimenti correnti a Imprese** **3.112.122,94**    **3.112.122,94**

1.04.03.02.001	Trasferimenti correnti a altre imprese partecipate	22.713,65	22.713,65
1.04.03.99.999	Trasferimenti correnti a altre imprese	3.089.409,29	3.089.409,29

**1.04.04.00.000 Trasferimenti correnti a Istituzioni Sociali Private** **2.927.558,29**    **2.927.558,29**

1.04.04.01.001	Trasferimenti correnti a Istituzioni Sociali Private	2.927.558,29	2.927.558,29
----------------	------------------------------------------------------	--------------	--------------

**1.07.00.00.000 Interessi passivi** **3.833.046,95**    **3.833.046,95**

**1.07.05.00.000 Interessi su Mutui e altri finanziamenti a medio lungo termine** **3.833.046,95**    **3.833.046,95**

1.07.05.02.003	Interessi passivi a Comuni su mutui e altri finanziamenti a medio lungo termine	26.267,23	26.267,23
1.07.05.04.003	Interessi passivi a Cassa Depositi e Prestiti SPA su mutui e altri finanziamenti a medio lungo termine	1.639.035,79	1.639.035,79
1.07.05.04.004	Interessi passivi a Cassa Depositi e Prestiti - Gestione Tesoro su mutui e altri finanziamenti a medio lungo termine	1.514.453,18	1.514.453,18
1.07.05.04.999	Interessi passivi a altre imprese su finanziamenti a medio lungo termine	142.533,19	142.533,19
1.07.05.05.999	Interessi passivi su mutui e altri finanziamenti a medio lungo termine ad altri soggetti	510.757,56	510.757,56

**1.09.00.00.000 Rimborsi e poste correttive delle entrate** **513.361,42**    **513.361,42**

**1.09.02.00.000 Rimborsi di imposte in uscita** **118.131,08**    **118.131,08**

1.09.02.01.001	Rimborsi di imposte e tasse di natura corrente	118.131,08	118.131,08
----------------	------------------------------------------------	------------	------------

**1.09.99.00.000 Altri Rimborsi di parte corrente di somme non dovute o incassate in eccesso** **395.230,34**    **395.230,34**

1.09.99.01.001	Rimborsi di parte corrente ad Amministrazioni Centrali di somme non dovute o incassate in eccesso	27.761,68	27.761,68
1.09.99.02.001	Rimborsi di parte corrente ad Amministrazioni Locali di somme non dovute o incassate in eccesso	271.625,90	271.625,90
1.09.99.04.001	Rimborsi di parte corrente a Famiglie di somme non dovute o incassate in eccesso	65.842,76	65.842,76
1.09.99.05.001	Rimborsi di parte corrente a Imprese di somme non dovute o incassate in eccesso	30.000,00	30.000,00

**1.10.00.00.000 Altre spese correnti** **4.502.633,86**    **4.502.633,86**

**1.10.03.00.000 Versamenti IVA a debito** **177.826,99**    **177.826,99**

1.10.03.01.001	Versamenti IVA a debito per le gestioni commerciali	177.826,99	177.826,99
----------------	-----------------------------------------------------	------------	------------

		Importo nel periodo	Importo a tutto il periodo
<b>1.10.04.00.000 Premi di assicurazione</b>		<b>374.830,36</b>	<b>374.830,36</b>
1.10.04.01.001	Premi di assicurazione su beni mobili	44.650,96	44.650,96
1.10.04.01.002	Premi di assicurazione su beni immobili	57.043,41	57.043,41
1.10.04.01.003	Premi di assicurazione per responsabilita' civile verso terzi	265.728,13	265.728,13
1.10.04.01.999	Altri premi di assicurazione contro i danni	7.407,86	7.407,86
<b>1.10.05.00.000 Spese dovute a sanzioni, risarcimenti e indennizzi</b>		<b>3.641.332,79</b>	<b>3.641.332,79</b>
1.10.05.01.001	Spese dovute a sanzioni	1.666,33	1.666,33
1.10.05.02.001	Spese per risarcimento danni	3.390.127,36	3.390.127,36
1.10.05.04.001	Oneri da contenzioso	249.539,10	249.539,10
<b>1.10.99.00.000 Altre spese correnti n.a.c.</b>		<b>308.643,72</b>	<b>308.643,72</b>
1.10.99.99.999	Altre spese correnti n.a.c.	308.643,72	308.643,72
<b>2.00.00.00.000 Spese in conto capitale</b>		<b>44.445.848,69</b>	<b>44.445.848,69</b>
<b>2.02.00.00.000 Investimenti fissi lordi e acquisto di terreni</b>		<b>41.868.455,34</b>	<b>41.868.455,34</b>
<b>2.02.01.00.000 Beni materiali</b>		<b>41.450.107,49</b>	<b>41.450.107,49</b>
2.02.01.01.001	Mezzi di trasporto stradali	115.874,20	115.874,20
2.02.01.01.999	Mezzi di trasporto ad uso civile, di sicurezza e ordine pubblico n.a.c.	26.859,32	26.859,32
2.02.01.03.001	Mobili e arredi per ufficio	71.446,19	71.446,19
2.02.01.03.999	Mobili e arredi n.a.c.	79.057,13	79.057,13
2.02.01.04.001	Macchinari	82.697,49	82.697,49
2.02.01.04.002	Impianti	2.750.447,50	2.750.447,50
2.02.01.05.999	Attrezzature n.a.c.	79.749,77	79.749,77
2.02.01.06.001	Macchine per ufficio	91.263,71	91.263,71
2.02.01.07.002	Postazioni di lavoro	34.939,19	34.939,19
2.02.01.07.999	Hardware n.a.c.	11.926,72	11.926,72
2.02.01.09.001	Fabbricati ad uso abitativo	263.175,03	263.175,03
2.02.01.09.002	Fabbricati ad uso commerciale	4.601.592,39	4.601.592,39
2.02.01.09.003	Fabbricati ad uso scolastico	8.080.028,14	8.080.028,14
2.02.01.09.004	Fabbricati industriali e costruzioni leggere	400,00	400,00
2.02.01.09.010	Infrastrutture idrauliche	606.313,59	606.313,59
2.02.01.09.012	Infrastrutture stradali	7.011.464,82	7.011.464,82
2.02.01.09.014	Opere per la sistemazione del suolo	5.455.156,20	5.455.156,20
2.02.01.09.015	Cimiteri	555.163,77	555.163,77
2.02.01.09.016	Impianti sportivi	571.597,45	571.597,45
2.02.01.09.017	Fabbricati destinati ad asili nido	121.472,83	121.472,83
2.02.01.09.018	Musei, teatri e biblioteche	2.244.673,50	2.244.673,50
2.02.01.09.019	Fabbricati ad uso strumentale	703.034,74	703.034,74
2.02.01.09.999	Beni immobili n.a.c.	4.690.977,37	4.690.977,37
2.02.01.10.002	Fabbricati ad uso commerciale e istituzionale di valore culturale, storico ed artistico	1.122.718,43	1.122.718,43
2.02.01.10.005	Siti archeologici di valore culturale, storico ed artistico	134.413,67	134.413,67
2.02.01.10.008	Musei, teatri e biblioteche di valore culturale, storico ed artistico	1.943.664,34	1.943.664,34
<b>2.02.02.00.000 Terreni e beni materiali non prodotti</b>		<b>151.789,48</b>	<b>151.789,48</b>
2.02.02.01.001	Terreni agricoli	148.527,49	148.527,49
2.02.02.01.999	Altri terreni n.a.c.	3.261,99	3.261,99
<b>2.02.03.00.000 Beni immateriali</b>		<b>266.558,37</b>	<b>266.558,37</b>

		Importo nel periodo	Importo a tutto il periodo
2.02.03.05.001	Incarichi professionali per la realizzazione di investimenti	199.180,62	199.180,62
2.02.03.99.001	Spese di investimento per beni immateriali n.a.c.	67.377,75	67.377,75
<b>2.03.00.00.000</b>	<b>Contributi agli investimenti</b>	<b>1.816.368,54</b>	<b>1.816.368,54</b>
<b>2.03.01.00.000</b>	<b>Contributi agli investimenti a Amministrazioni pubbliche</b>	<b>1.663.326,13</b>	<b>1.663.326,13</b>
2.03.01.01.001	Contributi agli investimenti a Ministeri	341.649,60	341.649,60
2.03.01.01.003	Contributi agli investimenti a Presidenza del Consiglio dei Ministri	377.459,51	377.459,51
2.03.01.01.999	Contributi agli investimenti a altre Amministrazioni Centrali n.a.c.	22.168,01	22.168,01
2.03.01.02.001	Contributi agli investimenti a Regioni e province autonome	474.857,31	474.857,31
2.03.01.02.003	Contributi agli investimenti a Comuni	163.305,18	163.305,18
2.03.01.04.001	Contributi agli investimenti interni ad organismi interni e/o unita' locali della amministrazione	283.886,52	283.886,52
<b>2.03.02.00.000</b>	<b>Contributi agli investimenti a Famiglie</b>	<b>76.185,82</b>	<b>76.185,82</b>
2.03.02.01.001	Contributi agli investimenti a Famiglie	76.185,82	76.185,82
<b>2.03.03.00.000</b>	<b>Contributi agli investimenti a Imprese</b>	<b>38.451,43</b>	<b>38.451,43</b>
2.03.03.03.999	Contributi agli investimenti a altre Imprese	38.451,43	38.451,43
<b>2.03.04.00.000</b>	<b>Contributi agli investimenti a Istituzioni Sociali Private</b>	<b>38.405,16</b>	<b>38.405,16</b>
2.03.04.01.001	Contributi agli investimenti a Istituzioni Sociali Private	38.405,16	38.405,16
<b>2.05.00.00.000</b>	<b>Altre spese in conto capitale</b>	<b>761.024,81</b>	<b>761.024,81</b>
<b>2.05.04.00.000</b>	<b>Altri rimborsi in conto capitale di somme non dovute o incassate in eccesso</b>	<b>173.601,96</b>	<b>173.601,96</b>
2.05.04.04.001	Rimborsi in conto capitale a Famiglie di somme non dovute o incassate in eccesso	13.371,94	13.371,94
2.05.04.05.001	Rimborsi in conto capitale a Imprese di somme non dovute o incassate in eccesso	160.230,02	160.230,02
<b>2.05.99.00.000</b>	<b>Altre spese in conto capitale n.a.c.</b>	<b>587.422,85</b>	<b>587.422,85</b>
2.05.99.99.999	Altre spese in conto capitale n.a.c.	587.422,85	587.422,85
<b>4.00.00.00.000</b>	<b>Rimborso Prestiti</b>	<b>5.433.320,28</b>	<b>5.433.320,28</b>
<b>4.02.00.00.000</b>	<b>Rimborso prestiti a breve termine</b>	<b>1.689.274,90</b>	<b>1.689.274,90</b>
<b>4.02.01.00.000</b>	<b>Rimborso Finanziamenti a breve termine</b>	<b>1.689.274,90</b>	<b>1.689.274,90</b>
4.02.01.01.001	Rimborso finanziamenti a breve termine a Ministeri	1.658.415,98	1.658.415,98
4.02.01.02.001	Rimborso finanziamenti a breve termine a Regioni e province autonome	30.858,92	30.858,92
<b>4.03.00.00.000</b>	<b>Rimborso mutui e altri finanziamenti a medio lungo termine</b>	<b>3.744.045,38</b>	<b>3.744.045,38</b>
<b>4.03.01.00.000</b>	<b>Rimborso Mutui e altri finanziamenti a medio lungo termine</b>	<b>3.744.045,38</b>	<b>3.744.045,38</b>
4.03.01.01.001	Rimborso mutui e altri finanziamenti a medio lungo termine a Ministeri	1.368.000,00	1.368.000,00
4.03.01.01.999	Rimborso mutui e altri finanziamenti a medio lungo termine a altre Amministrazioni Centrali n.a.c.	44.655,17	44.655,17
4.03.01.04.003	Rimborso Mutui e altri finanziamenti a medio lungo termine a Cassa Depositi e Prestiti - Gestione CDP SPA	1.594.945,36	1.594.945,36

		Importo nel periodo	Importo a tutto il periodo
4.03.01.04.004	Rimborso Mutui e altri finanziamenti a medio lungo termine a Cassa Depositi e Prestiti - Gestione Tesoro	381.345,84	381.345,84
4.03.01.04.999	Rimborso Mutui e altri finanziamenti a medio lungo termine ad altre imprese	355.099,01	355.099,01
<b>7.00.00.00.000 Uscite per conto terzi e partite di giro</b>		<b>65.198.024,83</b>	<b>65.198.024,83</b>
<b>7.01.00.00.000 Uscite per partite di giro</b>		<b>48.759.511,88</b>	<b>48.759.511,88</b>
<b>7.01.01.00.000 Versamenti di altre ritenute</b>		<b>22.438.675,65</b>	<b>22.438.675,65</b>
7.01.01.01.001	Versamento della ritenuta del 4% sui contributi pubblici	10.632,38	10.632,38
7.01.01.02.001	Versamento delle ritenute per scissione contabile IVA (split payment)	9.622.141,29	9.622.141,29
7.01.01.99.999	Versamento di altre ritenute n.a.c.	12.805.901,98	12.805.901,98
<b>7.01.02.00.000 Versamenti di ritenute su Redditi da lavoro dipendente</b>		<b>6.786.228,75</b>	<b>6.786.228,75</b>
7.01.02.01.001	Versamenti di ritenute erariali su Redditi da lavoro dipendente riscosse per conto terzi	4.593.989,61	4.593.989,61
7.01.02.02.001	Versamenti di ritenute previdenziali e assistenziali su Redditi da lavoro dipendente riscosse per conto terzi	1.865.528,38	1.865.528,38
7.01.02.99.999	Altri versamenti di ritenute al personale dipendente per conto di terzi	326.710,76	326.710,76
<b>7.01.03.00.000 Versamenti di ritenute su Redditi da lavoro autonomo</b>		<b>414.324,41</b>	<b>414.324,41</b>
7.01.03.01.001	Versamenti di ritenute erariali su Redditi da lavoro autonomo per conto terzi	413.902,08	413.902,08
7.01.03.02.001	Versamenti di ritenute previdenziali e assistenziali su Redditi da lavoro autonomo per conto terzi	422,33	422,33
<b>7.01.99.00.000 Altre uscite per partite di giro</b>		<b>19.120.283,07</b>	<b>19.120.283,07</b>
7.01.99.01.001	Spese non andate a buon fine	672.161,18	672.161,18
7.01.99.03.001	Costituzione fondi economici e carte aziendali	50.413,24	50.413,24
7.01.99.06.002	Destinazione incassi liberi al reintegro incassi vincolati ai sensi dell'art. 195 del TUEL	18.329.849,38	18.329.849,38
7.01.99.99.999	Altre uscite per partite di giro n.a.c.	67.859,27	67.859,27
<b>7.02.00.00.000 Uscite per conto terzi</b>		<b>16.438.512,95</b>	<b>16.438.512,95</b>
<b>7.02.01.00.000 Acquisto di beni e servizi per conto terzi</b>		<b>1.080,60</b>	<b>1.080,60</b>
7.02.01.02.001	Acquisto di servizi per conto di terzi	1.080,60	1.080,60
<b>7.02.02.00.000 Trasferimenti per conto terzi a Amministrazioni pubbliche</b>		<b>6.995.701,88</b>	<b>6.995.701,88</b>
7.02.02.02.002	Trasferimenti per conto terzi a Province	100.569,75	100.569,75
7.02.02.02.999	Trasferimenti per conto terzi a altre Amministrazioni Locali n.a.c.	6.895.132,13	6.895.132,13
<b>7.02.04.00.000 Depositi di/presso terzi</b>		<b>80.517,38</b>	<b>80.517,38</b>
7.02.04.02.001	Restituzione di depositi cauzionali o contrattuali di terzi	80.517,38	80.517,38
<b>7.02.05.00.000 Versamenti di imposte e tributi riscosse per conto terzi</b>		<b>8.735.220,69</b>	<b>8.735.220,69</b>
7.02.05.01.001	Versamenti di imposte e tasse di natura corrente riscosse per conto di terzi	8.735.220,69	8.735.220,69
<b>7.02.99.00.000 Altre uscite per conto terzi</b>		<b>625.992,40</b>	<b>625.992,40</b>
7.02.99.99.999	Altre uscite per conto terzi n.a.c.	625.992,40	625.992,40

**Importo nel periodo** **Importo a tutto il periodo**

0.00.0 0.99.9 97	PAGAMENTI DA REGOLARIZZARE PER PIGNORAMENTI (pagamenti codificati dal tesoriere)	0,00	0,00
0.00.0 0.99.9 99	ALTRI PAGAMENTI DA REGOLARIZZARE (pagamenti codificati dal tesoriere)	0,00	0,00

**TOTALE PAGAMENTI****280.682.140,02****280.682.140,02**

**Criteri di aggregazione**

<b>Categoria</b>	Province - Comuni - Citta' metropolitane - Unioni di Comuni
<b>Sotto Categoria</b>	COMUNI
<b>Circoscrizione</b>	ITALIA MERIDIONALE
<b>Regione</b>	PUGLIA
<b>Provincia</b>	Foggia
<b>Fascia Popolazione</b>	TRA 20.000 E 59.999 ABITANTI
<b>Periodo</b>	ANNUALE 2023
<b>Prospetto</b>	PAGAMENTI
<b>Tipo Report</b>	Semplice
<b>Data ultimo aggiornamento</b>	22-apr-2024
<b>Data stampa</b>	23-apr-2024
<b>Importi in EURO</b>	



		Importo nel periodo	Importo a tutto il periodo
<b>1.00.00.00.000 Spese correnti</b>		<b>165.604.946,22</b>	<b>165.604.946,22</b>
<b>1.01.00.00.000 Redditi da lavoro dipendente</b>		<b>28.134.598,65</b>	<b>28.134.598,65</b>
<b>1.01.01.00.000 Retribuzioni lorde</b>		<b>22.126.810,56</b>	<b>22.126.810,56</b>
1.01.01.01.001	Arretrati per anni precedenti corrisposti al personale a tempo indeterminato	3.489.112,24	3.489.112,24
1.01.01.01.002	Voci stipendiali corrisposte al personale a tempo indeterminato	14.862.170,92	14.862.170,92
1.01.01.01.003	Straordinario per il personale a tempo indeterminato	298.257,87	298.257,87
1.01.01.01.004	Indennita' ed altri compensi, esclusi i rimborsi spesa per missione, corrisposti al personale a tempo indeterminato	2.139.585,06	2.139.585,06
1.01.01.01.005	Arretrati per anni precedenti corrisposti al personale a tempo determinato	183.129,66	183.129,66
1.01.01.01.006	Voci stipendiali corrisposte al personale a tempo determinato	757.640,93	757.640,93
1.01.01.01.007	Straordinario per il personale a tempo determinato	726,06	726,06
1.01.01.01.008	Indennita' ed altri compensi, esclusi i rimborsi spesa documentati per missione, corrisposti al personale a tempo determinato	63.522,31	63.522,31
1.01.01.02.002	Buoni pasto	218.921,06	218.921,06
1.01.01.02.999	Altre spese per il personale n.a.c.	113.744,45	113.744,45
<b>1.01.02.00.000 Contributi sociali a carico dell'ente</b>		<b>6.007.788,09</b>	<b>6.007.788,09</b>
1.01.02.01.001	Contributi obbligatori per il personale	5.056.536,55	5.056.536,55
1.01.02.01.002	Contributi previdenza complementare	912.833,41	912.833,41
1.01.02.01.999	Altri contributi sociali effettivi n.a.c.	22.504,67	22.504,67
1.01.02.02.999	Contributi erogati direttamente al proprio personale n.a.c.	15.913,46	15.913,46
<b>1.02.00.00.000 Imposte e tasse a carico dell'ente</b>		<b>2.090.321,73</b>	<b>2.090.321,73</b>
<b>1.02.01.00.000 Imposte, tasse e proventi assimilati a carico dell'ente</b>		<b>2.090.321,73</b>	<b>2.090.321,73</b>
1.02.01.01.001	Imposta regionale sulle attivita' produttive (IRAP)	1.936.175,94	1.936.175,94
1.02.01.02.001	Imposta di registro e di bollo	24.596,91	24.596,91
1.02.01.04.001	Tributo speciale per il deposito in discarica dei rifiuti solidi	15.111,40	15.111,40
1.02.01.09.001	Tassa di circolazione dei veicoli a motore (tassa automobilistica)	7.533,72	7.533,72
1.02.01.12.001	Imposta Municipale Propria	27.376,00	27.376,00
1.02.01.99.999	Imposte, tasse e proventi assimilati a carico dell'ente n.a.c.	79.527,76	79.527,76
<b>1.03.00.00.000 Acquisto di beni e servizi</b>		<b>109.877.876,02</b>	<b>109.877.876,02</b>
<b>1.03.01.00.000 Acquisto di beni</b>		<b>2.562.272,23</b>	<b>2.562.272,23</b>
1.03.01.01.001	Giornali e riviste	7.916,17	7.916,17
1.03.01.01.002	Pubblicazioni	12.455,17	12.455,17
1.03.01.02.001	Carta, cancelleria e stampati	191.710,44	191.710,44
1.03.01.02.002	Carburanti, combustibili e lubrificanti	330.059,26	330.059,26
1.03.01.02.003	Equipaggiamento	3.936,00	3.936,00
1.03.01.02.004	Vestiario	117.531,60	117.531,60
1.03.01.02.005	Accessori per uffici e alloggi	3.659,46	3.659,46
1.03.01.02.006	Materiale informatico	89.814,83	89.814,83
1.03.01.02.007	Altri materiali tecnico-specialistici non sanitari	52.013,00	52.013,00
1.03.01.02.008	Strumenti tecnico-specialistici non sanitari	4.917,50	4.917,50
1.03.01.02.009	Beni per attivita' di rappresentanza	8.822,99	8.822,99
1.03.01.02.011	Generi alimentari	223.382,00	223.382,00
1.03.01.02.012	Accessori per attivita' sportive e ricreative	5.127,49	5.127,49

		Importo nel periodo	Importo a tutto il periodo
1.03.01.02.014	Stampati specialistici	112.618,78	112.618,78
1.03.01.02.999	Altri beni e materiali di consumo n.a.c.	1.394.033,54	1.394.033,54
1.03.01.05.999	Altri beni e prodotti sanitari n.a.c.	4.274,00	4.274,00

**1.03.02.00.000 Acquisto di servizi****107.315.603,79****107.315.603,79**

1.03.02.01.001	Organi istituzionali dell'amministrazione - Indennita'	1.573.280,60	1.573.280,60
1.03.02.01.002	Organi istituzionali dell'amministrazione - Rimborsi	274.679,02	274.679,02
1.03.02.01.008	Compensi agli organi istituzionali di revisione, di controllo ed altri incarichi istituzionali dell'amministrazione	490.025,93	490.025,93
1.03.02.02.002	Indennita' di missione e di trasferta	16.069,54	16.069,54
1.03.02.02.005	Organizzazione e partecipazione a manifestazioni e convegni	690.996,15	690.996,15
1.03.02.02.999	Altre spese per relazioni pubbliche, convegni e mostre, pubblicita' n.a.c	181.002,88	181.002,88
1.03.02.03.999	Altri aggi di riscossione n.a.c.	248.261,63	248.261,63
1.03.02.04.004	Acquisto di servizi per formazione obbligatoria	20.876,60	20.876,60
1.03.02.04.999	Acquisto di servizi per altre spese per formazione e addestramento n.a.c.	27.035,19	27.035,19
1.03.02.05.001	Telefonia fissa	254.308,09	254.308,09
1.03.02.05.002	Telefonia mobile	2.006,02	2.006,02
1.03.02.05.003	Accesso a banche dati e a pubblicazioni on line	13.683,37	13.683,37
1.03.02.05.004	Energia elettrica	7.785.060,77	7.785.060,77
1.03.02.05.005	Acqua	1.235.839,50	1.235.839,50
1.03.02.05.006	Gas	2.681.836,49	2.681.836,49
1.03.02.05.007	Spese di condominio	367,00	367,00
1.03.02.05.999	Utenze e canoni per altri servizi n.a.c.	123.103,89	123.103,89
1.03.02.06.002	Canoni Servizi	11.168,62	11.168,62
1.03.02.07.001	Locazione di beni immobili	314.028,27	314.028,27
1.03.02.07.003	Noleggi di attrezzature scientifiche e sanitarie	256,20	256,20
1.03.02.07.006	Licenze d'uso per software	202.390,13	202.390,13
1.03.02.07.008	Noleggi di impianti e macchinari	63.834,09	63.834,09
1.03.02.07.999	Altre spese sostenute per utilizzo di beni di terzi n.a.c.	63.875,91	63.875,91
1.03.02.08.001	Leasing operativo di mezzi di trasporto	22.624,08	22.624,08
1.03.02.09.001	Manutenzione ordinaria e riparazioni di mezzi di trasporto ad uso civile, di sicurezza e ordine pubblico	42.608,06	42.608,06
1.03.02.09.003	Manutenzione ordinaria e riparazioni di mobili e arredi	73.097,14	73.097,14
1.03.02.09.004	Manutenzione ordinaria e riparazioni di impianti e macchinari	135.009,46	135.009,46
1.03.02.09.005	Manutenzione ordinaria e riparazioni di attrezzature scientifiche e sanitarie	10.023,69	10.023,69
1.03.02.09.006	Manutenzione ordinaria e riparazioni di macchine per ufficio	3.538,73	3.538,73
1.03.02.09.008	Manutenzione ordinaria e riparazioni di beni immobili	2.030.403,81	2.030.403,81
1.03.02.09.009	Manutenzione ordinaria e riparazioni di beni immobili di valore culturale, storico ed artistico	9.377,82	9.377,82
1.03.02.09.011	Manutenzione ordinaria e riparazioni di altri beni materiali	386.870,18	386.870,18
1.03.02.09.012	Manutenzione ordinaria e riparazioni di terreni e beni materiali non prodotti	90.522,73	90.522,73
1.03.02.10.001	Incarichi libero professionali di studi, ricerca e consulenza	83.432,04	83.432,04
1.03.02.10.002	Esperti per commissioni, comitati e consigli	1.745,04	1.745,04
1.03.02.10.003	Incarichi a societa' di studi, ricerca e consulenza	38.986,61	38.986,61
1.03.02.11.004	Perizie	1.560,00	1.560,00
1.03.02.11.006	Patrocinio legale	1.019.097,03	1.019.097,03
1.03.02.11.999	Altre prestazioni professionali e specialistiche n.a.c.	386.650,55	386.650,55
1.03.02.12.003	Collaborazioni coordinate e a progetto	50.752,00	50.752,00
1.03.02.13.001	Servizi di sorveglianza, custodia e accoglienza	286.693,72	286.693,72
1.03.02.13.002	Servizi di pulizia e lavanderia	2.021.054,94	2.021.054,94
1.03.02.13.003	Trasporti, traslochi e facchinaggio	610,00	610,00

		Importo nel periodo	Importo a tutto il periodo
1.03.02.13.004	Stampa e rilegatura	4.120,44	4.120,44
1.03.02.13.006	Rimozione e smaltimento di rifiuti tossico-nocivi e di altri materiali	41.546,01	41.546,01
1.03.02.13.999	Altri servizi ausiliari n.a.c.	1.273.295,01	1.273.295,01
1.03.02.14.002	Servizio mense personale civile	350.378,26	350.378,26
1.03.02.14.999	Altri servizi di ristorazione	183.943,45	183.943,45
1.03.02.15.001	Contratti di servizio di trasporto pubblico	2.926.175,30	2.926.175,30
1.03.02.15.002	Contratti di servizio di trasporto scolastico	1.020.269,87	1.020.269,87
1.03.02.15.003	Contratti di servizio per il trasporto di disabili e anziani	451.935,42	451.935,42
1.03.02.15.004	Contratti di servizio per la raccolta rifiuti	34.502.683,16	34.502.683,16
1.03.02.15.005	Contratti di servizio per il conferimento in discarica dei rifiuti	11.250.432,94	11.250.432,94
1.03.02.15.006	Contratti di servizio per le mense scolastiche	1.311.829,02	1.311.829,02
1.03.02.15.007	Contratti di servizio per la formazione dei cittadini	31.624,85	31.624,85
1.03.02.15.008	Contratti di servizio di assistenza sociale residenziale e semiresidenziale	3.844.396,07	3.844.396,07
1.03.02.15.009	Contratti di servizio di assistenza sociale domiciliare	468.858,82	468.858,82
1.03.02.15.010	Contratti di servizio di asilo nido	399.188,74	399.188,74
1.03.02.15.011	Contratti di servizio per la lotta al randagismo	1.058.577,00	1.058.577,00
1.03.02.15.012	Contratti di servizio per la gestione delle aree di sosta a pagamento	183.078,87	183.078,87
1.03.02.15.013	Contratti di servizio per la gestione del servizio idrico integrato	27.698,21	27.698,21
1.03.02.15.015	Contratti di servizio per l'illuminazione pubblica	1.639.091,15	1.639.091,15
1.03.02.15.999	Altre spese per contratti di servizio pubblico	10.321.461,41	10.321.461,41
1.03.02.16.001	Pubblicazione bandi di gara	53.298,25	53.298,25
1.03.02.16.002	Spese postali	1.043.583,60	1.043.583,60
1.03.02.16.999	Altre spese per servizi amministrativi	2.676.519,61	2.676.519,61
1.03.02.17.001	Commissioni per servizi finanziari	3.370,47	3.370,47
1.03.02.17.002	Oneri per servizio di tesoreria	45.073,66	45.073,66
1.03.02.17.999	Spese per servizi finanziari n.a.c.	24.002,55	24.002,55
1.03.02.18.001	Spese per accertamenti sanitari resi necessari dall'attivita' lavorativa	15.435,50	15.435,50
1.03.02.18.999	Altri acquisti di servizi sanitari n.a.c.	708.354,44	708.354,44
1.03.02.19.001	Gestione e manutenzione applicazioni	252.014,84	252.014,84
1.03.02.19.004	Servizi di rete per trasmissione dati e VoIP e relativa manutenzione	19.483,36	19.483,36
1.03.02.19.005	Servizi per i sistemi e relativa manutenzione	125.690,96	125.690,96
1.03.02.19.009	Servizi per le postazioni di lavoro e relativa manutenzione	37.128,18	37.128,18
1.03.02.19.999	Altri servizi informatici e di telecomunicazioni n.a.c.	19.601,14	19.601,14
1.03.02.99.002	Altre spese legali	175.522,00	175.522,00
1.03.02.99.003	Quote di associazioni	134.583,97	134.583,97
1.03.02.99.004	Altre spese per consultazioni elettorali dell'ente	10.946,85	10.946,85
1.03.02.99.005	Spese per commissioni e comitati dell'Ente	35.279,52	35.279,52
1.03.02.99.009	Acquisto di sevizi per verde e arredo urbano	77.758,03	77.758,03
1.03.02.99.011	Servizi per attivita' di rappresentanza	17.782,83	17.782,83
1.03.02.99.013	Comunicazione WEB	3.891,80	3.891,80
1.03.02.99.999	Altri servizi diversi n.a.c.	7.577.054,71	7.577.054,71

**1.04.00.00.000 Trasferimenti correnti****16.653.107,59****16.653.107,59****1.04.01.00.000 Trasferimenti correnti a Amministrazioni Pubbliche****2.857.331,77****2.857.331,77**

1.04.01.01.001	Trasferimenti correnti a Ministeri	212.364,74	212.364,74
1.04.01.01.002	Trasferimenti correnti a Ministero dell'Istruzione - Istituzioni scolastiche	33.050,00	33.050,00
1.04.01.01.999	Trasferimenti correnti a altre Amministrazioni Centrali n.a.c.	47.209,41	47.209,41

**Importo nel periodo**    **Importo a tutto il periodo**

1.04.01.02.001	Trasferimenti correnti a Regioni e province autonome	465.167,12	465.167,12
1.04.01.02.002	Trasferimenti correnti a Province	663,59	663,59
1.04.01.02.003	Trasferimenti correnti a Comuni	1.025.853,52	1.025.853,52
1.04.01.02.018	Trasferimenti correnti a Consorzi di enti locali	71.142,52	71.142,52
1.04.01.02.999	Trasferimenti correnti a altre Amministrazioni Locali n.a.c.	659.465,85	659.465,85
1.04.01.04.001	Trasferimenti correnti a organismi interni e/o unita' locali della amministrazione	342.415,02	342.415,02

**1.04.02.00.000 Trasferimenti correnti a Famiglie** **7.756.094,59**    **7.756.094,59**

1.04.02.01.999	Altri sussidi e assegni	35.274,18	35.274,18
1.04.02.02.999	Altri assegni e sussidi assistenziali	1.354.987,68	1.354.987,68
1.04.02.04.999	Altri trasferimenti a famiglie per vincite	1.500,00	1.500,00
1.04.02.05.999	Altri trasferimenti a famiglie n.a.c.	6.364.332,73	6.364.332,73

**1.04.03.00.000 Trasferimenti correnti a Imprese** **3.112.122,94**    **3.112.122,94**

1.04.03.02.001	Trasferimenti correnti a altre imprese partecipate	22.713,65	22.713,65
1.04.03.99.999	Trasferimenti correnti a altre imprese	3.089.409,29	3.089.409,29

**1.04.04.00.000 Trasferimenti correnti a Istituzioni Sociali Private** **2.927.558,29**    **2.927.558,29**

1.04.04.01.001	Trasferimenti correnti a Istituzioni Sociali Private	2.927.558,29	2.927.558,29
----------------	------------------------------------------------------	--------------	--------------

**1.07.00.00.000 Interessi passivi** **3.833.046,95**    **3.833.046,95**

**1.07.05.00.000 Interessi su Mutui e altri finanziamenti a medio lungo termine** **3.833.046,95**    **3.833.046,95**

1.07.05.02.003	Interessi passivi a Comuni su mutui e altri finanziamenti a medio lungo termine	26.267,23	26.267,23
1.07.05.04.003	Interessi passivi a Cassa Depositi e Prestiti SPA su mutui e altri finanziamenti a medio lungo termine	1.639.035,79	1.639.035,79
1.07.05.04.004	Interessi passivi a Cassa Depositi e Prestiti - Gestione Tesoro su mutui e altri finanziamenti a medio lungo termine	1.514.453,18	1.514.453,18
1.07.05.04.999	Interessi passivi a altre imprese su finanziamenti a medio lungo termine	142.533,19	142.533,19
1.07.05.05.999	Interessi passivi su mutui e altri finanziamenti a medio lungo termine ad altri soggetti	510.757,56	510.757,56

**1.09.00.00.000 Rimborsi e poste correttive delle entrate** **513.361,42**    **513.361,42**

**1.09.02.00.000 Rimborsi di imposte in uscita** **118.131,08**    **118.131,08**

1.09.02.01.001	Rimborsi di imposte e tasse di natura corrente	118.131,08	118.131,08
----------------	------------------------------------------------	------------	------------

**1.09.99.00.000 Altri Rimborsi di parte corrente di somme non dovute o incassate in eccesso** **395.230,34**    **395.230,34**

1.09.99.01.001	Rimborsi di parte corrente ad Amministrazioni Centrali di somme non dovute o incassate in eccesso	27.761,68	27.761,68
1.09.99.02.001	Rimborsi di parte corrente ad Amministrazioni Locali di somme non dovute o incassate in eccesso	271.625,90	271.625,90
1.09.99.04.001	Rimborsi di parte corrente a Famiglie di somme non dovute o incassate in eccesso	65.842,76	65.842,76
1.09.99.05.001	Rimborsi di parte corrente a Imprese di somme non dovute o incassate in eccesso	30.000,00	30.000,00

**1.10.00.00.000 Altre spese correnti** **4.502.633,86**    **4.502.633,86**

**1.10.03.00.000 Versamenti IVA a debito** **177.826,99**    **177.826,99**

1.10.03.01.001	Versamenti IVA a debito per le gestioni commerciali	177.826,99	177.826,99
----------------	-----------------------------------------------------	------------	------------

		Importo nel periodo	Importo a tutto il periodo
<b>1.10.04.00.000 Premi di assicurazione</b>		<b>374.830,36</b>	<b>374.830,36</b>
1.10.04.01.001	Premi di assicurazione su beni mobili	44.650,96	44.650,96
1.10.04.01.002	Premi di assicurazione su beni immobili	57.043,41	57.043,41
1.10.04.01.003	Premi di assicurazione per responsabilita' civile verso terzi	265.728,13	265.728,13
1.10.04.01.999	Altri premi di assicurazione contro i danni	7.407,86	7.407,86
<b>1.10.05.00.000 Spese dovute a sanzioni, risarcimenti e indennizzi</b>		<b>3.641.332,79</b>	<b>3.641.332,79</b>
1.10.05.01.001	Spese dovute a sanzioni	1.666,33	1.666,33
1.10.05.02.001	Spese per risarcimento danni	3.390.127,36	3.390.127,36
1.10.05.04.001	Oneri da contenzioso	249.539,10	249.539,10
<b>1.10.99.00.000 Altre spese correnti n.a.c.</b>		<b>308.643,72</b>	<b>308.643,72</b>
1.10.99.99.999	Altre spese correnti n.a.c.	308.643,72	308.643,72
<b>2.00.00.00.000 Spese in conto capitale</b>		<b>44.445.848,69</b>	<b>44.445.848,69</b>
<b>2.02.00.00.000 Investimenti fissi lordi e acquisto di terreni</b>		<b>41.868.455,34</b>	<b>41.868.455,34</b>
<b>2.02.01.00.000 Beni materiali</b>		<b>41.450.107,49</b>	<b>41.450.107,49</b>
2.02.01.01.001	Mezzi di trasporto stradali	115.874,20	115.874,20
2.02.01.01.999	Mezzi di trasporto ad uso civile, di sicurezza e ordine pubblico n.a.c.	26.859,32	26.859,32
2.02.01.03.001	Mobili e arredi per ufficio	71.446,19	71.446,19
2.02.01.03.999	Mobili e arredi n.a.c.	79.057,13	79.057,13
2.02.01.04.001	Macchinari	82.697,49	82.697,49
2.02.01.04.002	Impianti	2.750.447,50	2.750.447,50
2.02.01.05.999	Attrezzature n.a.c.	79.749,77	79.749,77
2.02.01.06.001	Macchine per ufficio	91.263,71	91.263,71
2.02.01.07.002	Postazioni di lavoro	34.939,19	34.939,19
2.02.01.07.999	Hardware n.a.c.	11.926,72	11.926,72
2.02.01.09.001	Fabbricati ad uso abitativo	263.175,03	263.175,03
2.02.01.09.002	Fabbricati ad uso commerciale	4.601.592,39	4.601.592,39
2.02.01.09.003	Fabbricati ad uso scolastico	8.080.028,14	8.080.028,14
2.02.01.09.004	Fabbricati industriali e costruzioni leggere	400,00	400,00
2.02.01.09.010	Infrastrutture idrauliche	606.313,59	606.313,59
2.02.01.09.012	Infrastrutture stradali	7.011.464,82	7.011.464,82
2.02.01.09.014	Opere per la sistemazione del suolo	5.455.156,20	5.455.156,20
2.02.01.09.015	Cimiteri	555.163,77	555.163,77
2.02.01.09.016	Impianti sportivi	571.597,45	571.597,45
2.02.01.09.017	Fabbricati destinati ad asili nido	121.472,83	121.472,83
2.02.01.09.018	Musei, teatri e biblioteche	2.244.673,50	2.244.673,50
2.02.01.09.019	Fabbricati ad uso strumentale	703.034,74	703.034,74
2.02.01.09.999	Beni immobili n.a.c.	4.690.977,37	4.690.977,37
2.02.01.10.002	Fabbricati ad uso commerciale e istituzionale di valore culturale, storico ed artistico	1.122.718,43	1.122.718,43
2.02.01.10.005	Siti archeologici di valore culturale, storico ed artistico	134.413,67	134.413,67
2.02.01.10.008	Musei, teatri e biblioteche di valore culturale, storico ed artistico	1.943.664,34	1.943.664,34
<b>2.02.02.00.000 Terreni e beni materiali non prodotti</b>		<b>151.789,48</b>	<b>151.789,48</b>
2.02.02.01.001	Terreni agricoli	148.527,49	148.527,49
2.02.02.01.999	Altri terreni n.a.c.	3.261,99	3.261,99
<b>2.02.03.00.000 Beni immateriali</b>		<b>266.558,37</b>	<b>266.558,37</b>

		Importo nel periodo	Importo a tutto il periodo
2.02.03.05.001	Incarichi professionali per la realizzazione di investimenti	199.180,62	199.180,62
2.02.03.99.001	Spese di investimento per beni immateriali n.a.c.	67.377,75	67.377,75
<b>2.03.00.00.000</b>	<b>Contributi agli investimenti</b>	<b>1.816.368,54</b>	<b>1.816.368,54</b>
<b>2.03.01.00.000</b>	<b>Contributi agli investimenti a Amministrazioni pubbliche</b>	<b>1.663.326,13</b>	<b>1.663.326,13</b>
2.03.01.01.001	Contributi agli investimenti a Ministeri	341.649,60	341.649,60
2.03.01.01.003	Contributi agli investimenti a Presidenza del Consiglio dei Ministri	377.459,51	377.459,51
2.03.01.01.999	Contributi agli investimenti a altre Amministrazioni Centrali n.a.c.	22.168,01	22.168,01
2.03.01.02.001	Contributi agli investimenti a Regioni e province autonome	474.857,31	474.857,31
2.03.01.02.003	Contributi agli investimenti a Comuni	163.305,18	163.305,18
2.03.01.04.001	Contributi agli investimenti interni ad organismi interni e/o unita' locali della amministrazione	283.886,52	283.886,52
<b>2.03.02.00.000</b>	<b>Contributi agli investimenti a Famiglie</b>	<b>76.185,82</b>	<b>76.185,82</b>
2.03.02.01.001	Contributi agli investimenti a Famiglie	76.185,82	76.185,82
<b>2.03.03.00.000</b>	<b>Contributi agli investimenti a Imprese</b>	<b>38.451,43</b>	<b>38.451,43</b>
2.03.03.03.999	Contributi agli investimenti a altre Imprese	38.451,43	38.451,43
<b>2.03.04.00.000</b>	<b>Contributi agli investimenti a Istituzioni Sociali Private</b>	<b>38.405,16</b>	<b>38.405,16</b>
2.03.04.01.001	Contributi agli investimenti a Istituzioni Sociali Private	38.405,16	38.405,16
<b>2.05.00.00.000</b>	<b>Altre spese in conto capitale</b>	<b>761.024,81</b>	<b>761.024,81</b>
<b>2.05.04.00.000</b>	<b>Altri rimborsi in conto capitale di somme non dovute o incassate in eccesso</b>	<b>173.601,96</b>	<b>173.601,96</b>
2.05.04.04.001	Rimborsi in conto capitale a Famiglie di somme non dovute o incassate in eccesso	13.371,94	13.371,94
2.05.04.05.001	Rimborsi in conto capitale a Imprese di somme non dovute o incassate in eccesso	160.230,02	160.230,02
<b>2.05.99.00.000</b>	<b>Altre spese in conto capitale n.a.c.</b>	<b>587.422,85</b>	<b>587.422,85</b>
2.05.99.99.999	Altre spese in conto capitale n.a.c.	587.422,85	587.422,85
<b>4.00.00.00.000</b>	<b>Rimborso Prestiti</b>	<b>5.433.320,28</b>	<b>5.433.320,28</b>
<b>4.02.00.00.000</b>	<b>Rimborso prestiti a breve termine</b>	<b>1.689.274,90</b>	<b>1.689.274,90</b>
<b>4.02.01.00.000</b>	<b>Rimborso Finanziamenti a breve termine</b>	<b>1.689.274,90</b>	<b>1.689.274,90</b>
4.02.01.01.001	Rimborso finanziamenti a breve termine a Ministeri	1.658.415,98	1.658.415,98
4.02.01.02.001	Rimborso finanziamenti a breve termine a Regioni e province autonome	30.858,92	30.858,92
<b>4.03.00.00.000</b>	<b>Rimborso mutui e altri finanziamenti a medio lungo termine</b>	<b>3.744.045,38</b>	<b>3.744.045,38</b>
<b>4.03.01.00.000</b>	<b>Rimborso Mutui e altri finanziamenti a medio lungo termine</b>	<b>3.744.045,38</b>	<b>3.744.045,38</b>
4.03.01.01.001	Rimborso mutui e altri finanziamenti a medio lungo termine a Ministeri	1.368.000,00	1.368.000,00
4.03.01.01.999	Rimborso mutui e altri finanziamenti a medio lungo termine a altre Amministrazioni Centrali n.a.c.	44.655,17	44.655,17
4.03.01.04.003	Rimborso Mutui e altri finanziamenti a medio lungo termine a Cassa Depositi e Prestiti - Gestione CDP SPA	1.594.945,36	1.594.945,36

		Importo nel periodo	Importo a tutto il periodo
4.03.01.04.004	Rimborso Mutui e altri finanziamenti a medio lungo termine a Cassa Depositi e Prestiti - Gestione Tesoro	381.345,84	381.345,84
4.03.01.04.999	Rimborso Mutui e altri finanziamenti a medio lungo termine ad altre imprese	355.099,01	355.099,01
<b>7.00.00.00.000 Uscite per conto terzi e partite di giro</b>		<b>65.198.024,83</b>	<b>65.198.024,83</b>
<b>7.01.00.00.000 Uscite per partite di giro</b>		<b>48.759.511,88</b>	<b>48.759.511,88</b>
<b>7.01.01.00.000 Versamenti di altre ritenute</b>		<b>22.438.675,65</b>	<b>22.438.675,65</b>
7.01.01.01.001	Versamento della ritenuta del 4% sui contributi pubblici	10.632,38	10.632,38
7.01.01.02.001	Versamento delle ritenute per scissione contabile IVA (split payment)	9.622.141,29	9.622.141,29
7.01.01.99.999	Versamento di altre ritenute n.a.c.	12.805.901,98	12.805.901,98
<b>7.01.02.00.000 Versamenti di ritenute su Redditi da lavoro dipendente</b>		<b>6.786.228,75</b>	<b>6.786.228,75</b>
7.01.02.01.001	Versamenti di ritenute erariali su Redditi da lavoro dipendente riscosse per conto terzi	4.593.989,61	4.593.989,61
7.01.02.02.001	Versamenti di ritenute previdenziali e assistenziali su Redditi da lavoro dipendente riscosse per conto terzi	1.865.528,38	1.865.528,38
7.01.02.99.999	Altri versamenti di ritenute al personale dipendente per conto di terzi	326.710,76	326.710,76
<b>7.01.03.00.000 Versamenti di ritenute su Redditi da lavoro autonomo</b>		<b>414.324,41</b>	<b>414.324,41</b>
7.01.03.01.001	Versamenti di ritenute erariali su Redditi da lavoro autonomo per conto terzi	413.902,08	413.902,08
7.01.03.02.001	Versamenti di ritenute previdenziali e assistenziali su Redditi da lavoro autonomo per conto terzi	422,33	422,33
<b>7.01.99.00.000 Altre uscite per partite di giro</b>		<b>19.120.283,07</b>	<b>19.120.283,07</b>
7.01.99.01.001	Spese non andate a buon fine	672.161,18	672.161,18
7.01.99.03.001	Costituzione fondi economici e carte aziendali	50.413,24	50.413,24
7.01.99.06.002	Destinazione incassi liberi al reintegro incassi vincolati ai sensi dell'art. 195 del TUEL	18.329.849,38	18.329.849,38
7.01.99.99.999	Altre uscite per partite di giro n.a.c.	67.859,27	67.859,27
<b>7.02.00.00.000 Uscite per conto terzi</b>		<b>16.438.512,95</b>	<b>16.438.512,95</b>
<b>7.02.01.00.000 Acquisto di beni e servizi per conto terzi</b>		<b>1.080,60</b>	<b>1.080,60</b>
7.02.01.02.001	Acquisto di servizi per conto di terzi	1.080,60	1.080,60
<b>7.02.02.00.000 Trasferimenti per conto terzi a Amministrazioni pubbliche</b>		<b>6.995.701,88</b>	<b>6.995.701,88</b>
7.02.02.02.002	Trasferimenti per conto terzi a Province	100.569,75	100.569,75
7.02.02.02.999	Trasferimenti per conto terzi a altre Amministrazioni Locali n.a.c.	6.895.132,13	6.895.132,13
<b>7.02.04.00.000 Depositi di/presso terzi</b>		<b>80.517,38</b>	<b>80.517,38</b>
7.02.04.02.001	Restituzione di depositi cauzionali o contrattuali di terzi	80.517,38	80.517,38
<b>7.02.05.00.000 Versamenti di imposte e tributi riscosse per conto terzi</b>		<b>8.735.220,69</b>	<b>8.735.220,69</b>
7.02.05.01.001	Versamenti di imposte e tasse di natura corrente riscosse per conto di terzi	8.735.220,69	8.735.220,69
<b>7.02.99.00.000 Altre uscite per conto terzi</b>		<b>625.992,40</b>	<b>625.992,40</b>
7.02.99.99.999	Altre uscite per conto terzi n.a.c.	625.992,40	625.992,40

**Importo nel periodo** **Importo a tutto il periodo**

0.00.0 0.99.9 97	PAGAMENTI DA REGOLARIZZARE PER PIGNORAMENTI (pagamenti codificati dal tesoriere)	0,00	0,00
0.00.0 0.99.9 99	ALTRI PAGAMENTI DA REGOLARIZZARE (pagamenti codificati dal tesoriere)	9.327,34	9.327,34

**TOTALE PAGAMENTI****280.691.467,36****280.691.467,36**





# Residui Attivi

COMUNE DI MANFREDONIA

Esercizio: 2023

Anno	Numero	Sub	Oggetto	Titolo	Importo Iniziale		Altre Variazioni	Reversali	Residuo Mantenuto
			Debitore						
2013	1101	0	TARI 2013 DIVERSI CONTRIBUENTI	1	439.639,44		-356.803,59	82.835,85	0,00
2017	1883	0	TARI 2017	1	830.749,91		0,00	199.870,90	630.879,01
2017	1883	0	TARI 2017 - BOLLINO COSIMO	1	62,00		0,00	0,00	62,00
2017	1883	0	TARI 2017 TOTARO LEONARDO	1	46,00		0,00	0,00	46,00
2017	1883	0	TARI 2017 TOTARO LEONARDO	1	46,00		0,00	0,00	46,00
2017	1883	0	TARI 2017 SALUTE DIREZIONE GENERALE DELLA PREVENZIONE	1	529,00		0,00	0,00	529,00
2017	1883	0	TARI 2017 -accertamenti DIVERSI CONTRIBUENTI TARI	1	151,75		0,00	0,00	151,75
2017	4102	0	Accertamenti IMU emissione 2017 violaz. 2016/15/14/13/12 - DIVERSI CONTRIBUENTI	1	20,00		-20,00	0,00	0,00
2018	1747	0	Taresg/tarsug - violazioni - Rendiconto gennaio 2018 - DIVERSI CONTRIBUENTI	1	3.019,39		0,00	0,00	3.019,39
2018	1757	0	taresg/tarsug violazioni- rendiconto febbraio 2018- DIVERSI CONTRIBUENTI	1	557,48		0,00	0,00	557,48
2018	1764	0	maggiori accertamenti Imposta Comunale Pubblicità- rendiconto DIVERSI CONTRIBUENTI	1	1.060,65		0,00	0,00	1.060,65
2018	1771	0	Accertamenti IMU 2013 - Rendiconto gennaio 2018 - DIVERSI CONTRIBUENTI	1	238,08		-238,08	0,00	0,00
2018	1773	0	TASI violazioni 2015/2014- rendiconto febbraio 2018- DIVERSI CONTRIBUENTI	1	11,94		0,00	11,94	0,00
2018	1777	0	Maggiori accertamenti Imposta Comunale Pubblicità DIVERSI CONTRIBUENTI	1	2.512,87		0,00	0,00	2.512,87
2018	1849	0	TARESG/TARSUG violazioni - Rendiconto marzo 2018 - DIVERSI CONTRIBUENTI	1	728,96		0,00	0,00	728,96



# Residui Attivi

COMUNE DI MANFREDONIA

Esercizio: 2023

Anno	Numero	Sub	Oggetto	Titolo	Importo Iniziale		Altre Variazioni	Reversali	Residuo Mantenuto
			Debitore						
2018	1866	0	Maggiori accertamenti Imposta Comunale Pubblicità - violazioni - DIVERSI CONTRIBUENTI	1	1.160,55		0,00	0,00	1.160,55
2018	1935	0	TARESG/TARSUG violazioni- rendiconto maggio 2018- DIVERSI CONTRIBUENTI	1	200,98		0,00	0,00	200,98
2018	1940	0	Accertamenti IMU emissione 2018- annualità 2016-2015- DIVERSI CONTRIBUENTI	1	206,30		-13,30	193,00	0,00
2018	1941	0	TARES/TARSUG violazioni - Rendiconto aprile 2018 - DIVERSI CONTRIBUENTI	1	762,00		0,00	0,00	762,00
2018	1946	0	Imposta comunale sulla pubblicita' violazioni- rendiconto maggio DIVERSI CONTRIBUENTI	1	251,80		0,00	0,00	251,80
2018	1947	0	Maggiori accertamenti Imposta Comunale Pubblicità - Rendiconto DIVERSI CONTRIBUENTI	1	1.312,08		0,00	0,00	1.312,08
2018	1952	0	TASI emissione anno 2018 - violazioni anno 2017 - Rendiconto DIVERSI CONTRIBUENTI	1	10,56		0,00	10,56	0,00
2018	1957	0	TASI violazioni - emissione 2018-rendiconto maggio 2018- DIVERSI CONTRIBUENTI	1	696,22		-85,83	610,39	0,00
2018	1999	0	TARESG/TARSUG violazioni 2017 - Rendiconto ottobre 2017 - DIVERSI CONTRIBUENTI	1	515,42		0,00	0,00	515,42
2018	2004	0	imposta comunale sulla pubblicità violazioni anno 2017-Rendiconto DIVERSI CONTRIBUENTI	1	1.072,30		0,00	0,00	1.072,30
2018	2184	0	TARIG/TARSUG violazioni - Rendiconto giugno 2018 - DIVERSI CONTRIBUENTI	1	1.156,68		0,00	0,00	1.156,68
2018	2205	0	Imposta Comunale Pubblicità violazioni- rendiconto giugno 2018- DIVERSI CONTRIBUENTI	1	6.351,76		0,00	0,00	6.351,76
2018	2283	0	TARI- rendiconto giugno 2018- DIVERSI CONTRIBUENTI	1	1.491,01		-29,22	1.461,79	0,00
2018	2293	0	TASI violazioni 2015/2016/2017- rendiconto giugno 2018- DIVERSI CONTRIBUENTI	1	299,46		0,00	299,46	0,00
2018	4741	0	Accertamenti IMU 2018	1	31,53		-31,53	0,00	0,00



# Residui Attivi

COMUNE DI MANFREDONIA

Esercizio: 2023

Anno	Numero	Sub	Oggetto	Titolo	Importo Iniziale		Altre Variazioni	Reversali	Residuo Mantenuto
			Debitore						
2018	4743	0	TARI 2018	1	1.867.555,48		-936.066,53	29.157,10	902.331,85
2018	4748	0	Addizionale Provinciale TARI PROVINCIA DI FOGGIA	1	278.509,70		-278.509,70	0,00	0,00
2018	4751	0	Accertamenti TARES giornaliera anno 2018 - Rendiconto mese di DIVERSI CONTRIBUENTI	1	928,64		0,00	0,00	928,64
2018	4766	0	Accertamenti TARIG TARSUG violazioni - Rendiconto mese di DIVERSI CONTRIBUENTI	1	203,55		0,00	0,00	203,55
2018	4779	0	Accertamenti TARI/TARSUG vilaz. - Rendiconto mese di settembre DIVERSI CONTRIBUENTI	1	722,55		0,00	0,00	722,55
2018	4792	0	Accertamenti TARIG TARSUG - Rendiconto mese di ottobre 2018 - DIVERSI CONTRIBUENTI	1	184,99		0,00	0,00	184,99
2018	4803	0	Accertamenti TARES giornaliera - violazioni - Rendiconto mese di DIVERSI CONTRIBUENTI	1	32,58		0,00	0,00	32,58
2018	4817	0	Accertamenti TARIG/TARSUG violazioni - Rendiconto mese di DIVERSI CONTRIBUENTI	1	501,85		0,00	0,00	501,85
2018	4834	0	TASI violazioni	1	13,11		-13,11	0,00	0,00
2019	3002	0	TARI 2019	1	782.266,81		0,00	105.309,29	676.957,52
2019	3369	0	Tari giornaliera-Prelievo da conto corrente postale- UTENTI DIVERSI TARI GIORNALIERA - CCP 001039408370	1	1.011,39		0,00	0,00	1.011,39
2019	3538	0	Imposta regionale canoni demaniali marittimi DIVERSI IMPOSTA REGIONALE C.C.P.13669718	1	19.560,54		0,00	0,00	19.560,54
2019	3552	0	Diversi contribuenti IMU DIVERSI UTENTI ICI-IMU	1	61,30		-24,30	37,00	0,00
2019	3702	0	IMU 2019 - F24 AGENZIA DELLE ENTRATE	1	83,89		-83,89	0,00	0,00
2020	2398	0	Lista di carico TARI anno 2020	1	4.491.745,94		-2.187.553,77	266.182,99	2.038.009,18



# Residui Attivi

COMUNE DI MANFREDONIA

Esercizio: 2023

Anno	Numero	Sub	Oggetto	Titolo	Importo Iniziale	Altre Variazioni	Reversali	Residuo Mantenuto
			Debitore					
2020	2398	0	riversamenti Tari DIVERSI CONTRIBUENTI TARI	1	112,00	-112,00	0,00	0,00
2020	3408	0	TARI annualità pregresse - F24 AGENZIA DELLE ENTRATE	1	48,17	-48,17	0,00	0,00
2020	3419	0	Addizionale Provinciale TARI PROVINCIA DI FOGGIA	1	446.870,10	-237.299,36	0,00	209.570,74
2021	2117	0	Tari 2021	1	1.124.611,95	0,00	350.269,62	774.342,33
2021	2117	0	Tari annualità pregresse DIVERSI UTENTI TARI - CCP 13669718	1	1.012.388,90	0,00	0,00	1.012.388,90
2021	2117	0	Tari - F24 AGENZIA DELLE ENTRATE	1	406,92	0,00	0,00	406,92
2021	2570	0	TASI -F24 AGENZIA DELLE ENTRATE	1	13,07	-13,07	0,00	0,00
2021	2641	0	Addizionale comunale Irpef - F24 AGENZIA DELLE ENTRATE	1	7.009,61	-41,00	0,00	6.968,61
2021	2678	0	Diritti partecipazione concorso n. 4 istruttori contabili (bando 2021). DIVERSI TASSA PARTECIPAZIONE CONCORSO	1	103,30	-103,30	0,00	0,00
2021	2679	0	Tassa di partecipazione concorso per n. 3 operatori di P.L. (bando DIVERSI TASSA PARTECIPAZIONE CONCORSO	1	475,18	-475,18	0,00	0,00
2021	2680	0	Diritti per partecipazione concorso n. 1 specialista amm. DIVERSI TASSA PARTECIPAZIONE CONCORSO	1	258,25	-258,25	0,00	0,00
2021	2681	0	Diritti per partecipazione concorso n. 1 istruttore informatico (bando DIVERSI TASSA PARTECIPAZIONE CONCORSO	1	268,58	-268,58	0,00	0,00
2021	2682	0	Diritti per partecipazione concorso n. 1 istruttore informatico (bando DIVERSI TASSA PARTECIPAZIONE CONCORSO	1	92,97	-92,97	0,00	0,00
2021	2704	0	Diritti partecipazione concorso n. 1 istrutt amm.vo (bando 2021). DIVERSI TASSA PARTECIPAZIONE CONCORSO	1	320,23	-320,23	0,00	0,00
2021	2720	0	Imposta regionale aggiuntiva su aree demanio marittimo - prelievo DIVERSI IMPOSTA REGIONALE DEMANIO MARITTIMI - CCP	1	18.287,20	0,00	294,00	17.993,20



# Residui Attivi

COMUNE DI MANFREDONIA

Esercizio: 2023

Anno	Numero	Sub	Oggetto	Titolo	Importo Iniziale	Altre Variazioni	Reversali	Residuo Mantenuto
			Debitore					
2021	2747	0	Imposta di soggiorno sett/ott/nov 2021 LOC. TURISTICA PER BREVI PERIODI DI DOMENTINI M.	1	48,00	0,00	0,00	48,00
2021	3058	0	Fondo solidarietà comunale (ex Fondo sperimentale di riequilibrio) MINISTERO DELL' INTERNO SERVIZIO FINANZA LOCALE	1	149.137,41	-149.137,41	0,00	0,00
2022	171	0	Addizionale comunale all'Irpef AGENZIA DELLE ENTRATE	1	200,80	0,00	200,80	0,00
2022	660	0	Proventi imposta di soggiorno LOC. TURISTICA PER BREVI PERIODI DI DOMENTINI M.	1	74,00	0,00	0,00	74,00
2022	714	0	Proventi imposta di soggiorno B&B DOMUS DEL SOLE DI CODA GIUSEPPE	1	378,00	0,00	0,00	378,00
2022	886	0	TARI (Cap. S. 4760-4772) DIVERSI CONTRIBUENTI TARI	1	4.668.013,43	0,00	1.858.182,35	2.809.831,08
2022	890	0	Addizionale Provinciale TARI (Cap.S.1922) DIVERSI CONTRIBUENTI TARI	1	452.521,67	0,00	0,00	452.521,67
2022	1428	0	Imu - F24 dati p.f. al 30.11.22 - rif 2012 AGENZIA DELLE ENTRATE	1	0,28	-0,28	0,00	0,00
2022	1432	0	riversamento Imu DIVERSI	1	1.543,00	-41,00	1.502,00	0,00
2022	1893	0	Imposta soggiorno 2022 HOTEL SIPONTUM	1	174,00	0,00	0,00	174,00
2023	39	0	Addizionale comunale all'Irpef - F24 AGENZIA DELLE ENTRATE	1	71.528,93	0,00	71.528,93	0,00
2023	55	0	PROVENTI IMPOSTA DI SOGGIORNO CASA ILARIA - LOC. TURISTICA BREVI PERIODI GRANATIERO	1	10,00	0,00	10,00	0,00
2023	56	0	PROVENTI IMPOSTA DI SOGGIORNO B&B LA DOLCE VISTA di FRATTAROLO MARIO E SERGIO	1	24,00	0,00	24,00	0,00
2023	57	0	PROVENTI IMPOSTA DI SOGGIORNO Appartamento Angioletta di Salvemini Leonardo	1	18,00	0,00	18,00	0,00
2023	58	0	PROVENTI IMPOSTA DI SOGGIORNO B&B GIBILISCO	1	27,00	0,00	27,00	0,00



# Residui Attivi

COMUNE DI MANFREDONIA

Esercizio: 2023

Anno	Numero	Sub	Oggetto	Titolo	Importo Iniziale		Altre Variazioni	Reversali	Residuo Mantenuto
			Debitore						
2023	59	0	PROVENTI IMPOSTA DI SOGGIORNO B&B LA MAISON	1	30,00		0,00	30,00	0,00
2023	60	0	PROVENTI IMPOSTA DI SOGGIORNO B&B CASA DIOMEDE	1	72,00		0,00	72,00	0,00
2023	77	0	Addizionale comunale all'Irpef - F24 AGENZIA DELLE ENTRATE	1	6.773,45		0,00	6.773,45	0,00
2023	83	0	PROVENTI IMPOSTA DI SOGGIORNO DIVERSI IMPOSTA DI SOGGIORNO	1	224,00		0,00	224,00	0,00
2023	84	0	Imposta soggiorno HOTEL SIPONTUM	1	174,00		0,00	174,00	0,00
2023	85	0	PROVENTI TASSA DI SOGGIORNO 2022 DIVERSI IMPOSTA DI SOGGIORNO	1	6.287,00		0,00	6.287,00	0,00
2023	86	0	PROVENTI IMPOSTA DI SOGGIORNO 2022 DIVERSI IMPOSTA DI SOGGIORNO	1	36,00		0,00	36,00	0,00
2023	87	0	PROVENTI IMPOSTA DI SOGGIORNO 2023 DIVERSI IMPOSTA DI SOGGIORNO	1	14,00		0,00	14,00	0,00
2023	88	0	PROVENTI IMPOSTA DI SOGGIORNO 2022 DIVERSI IMPOSTA DI SOGGIORNO	1	116,00		0,00	116,00	0,00
2023	89	0	PROVENTI IMPOSTA DI SOGGIORNO GENNAIO 2023 DIVERSI IMPOSTA DI SOGGIORNO	1	8,00		0,00	8,00	0,00
2023	90	0	PROVENTI IMPOSTA DI SOGGIORNO 2022 DIVERSI IMPOSTA DI SOGGIORNO	1	4,00		0,00	4,00	0,00
2023	91	0	PROVENTI IMPOSTA DI SOGGIORNO 2022 DIVERSI IMPOSTA DI SOGGIORNO	1	288,00		0,00	288,00	0,00
2023	101	0	Addizionale comunale all'Irpef - F24 AGENZIA DELLE ENTRATE	1	2.285,23		0,00	2.285,23	0,00
2023	102	0	PROVENTI DA IMPOSTA DI SOGGIORNO 2022 HOTEL PANORAMA DEL GOLFO DI PRENCIPE M. E C. SAS	1	2.080,80		0,00	2.080,80	0,00
2023	103	0	PROVENTI IMPOSTA DI SOGGIORNO 2023 DIVERSI IMPOSTA DI SOGGIORNO	1	3.009,00		0,00	3.009,00	0,00



# Residui Attivi

COMUNE DI MANFREDONIA

Esercizio: 2023

Anno	Numero	Sub	Oggetto	Titolo	Importo Iniziale		Altre Variazioni	Reversali	Residuo Mantenuto
			Debitore						
2023	104	0	PROVENTI IMPOSTA DI SOGGIORNO 2023 DIVERSI IMPOSTA DI SOGGIORNO	1	15,00		0,00	15,00	0,00
2023	105	0	PROVENTI IMPOSTA DI SOGGIORNO 2022 DIVERSI IMPOSTA DI SOGGIORNO	1	54,00		0,00	54,00	0,00
2023	115	0	Addizionale comunale all'Irpef - F24 AGENZIA DELLE ENTRATE	1	691,93		0,00	691,93	0,00
2023	135	0	Addizionale comunale all'Irpef - F24 AGENZIA DELLE ENTRATE	1	149.223,50		0,00	149.223,50	0,00
2023	198	0	Addizionale comunale all'Irpef - F24 AGENZIA DELLE ENTRATE	1	4.393,37		0,00	4.393,37	0,00
2023	229	0	Minori introiti addizionale all'Irpef AGENZIA DELLE ENTRATE	1	110.696,08		0,00	110.696,08	0,00
2023	287	0	PROVENTI IMPOSTA DI SOGGIORNO 2023 DIVERSI IMPOSTA DI SOGGIORNO	1	2.265,00		0,00	2.265,00	0,00
2023	289	0	PROVENTI IMPOSTA DI SOGGIORNO DIVERSI IMPOSTA DI SOGGIORNO	1	40,50		0,00	40,50	0,00
2023	290	0	PROVENTI IMPOSTA DI SOGGIORNO 2022 DIVERSI IMPOSTA DI SOGGIORNO	1	1.113,00		0,00	1.113,00	0,00
2023	291	0	PROVENTI IMPOSTA DI SOGGIORNO 2022 DIVERSI IMPOSTA DI SOGGIORNO	1	42,00		0,00	42,00	0,00
2023	292	0	PROVENTI IMPOSTA DI SOGGIORNO 2023 DIVERSI IMPOSTA DI SOGGIORNO	1	3,00		0,00	3,00	0,00
2023	293	0	PROVENTI IMPOSTA DI SOGGIORNO 2023 DIVERSI IMPOSTA DI SOGGIORNO	1	63,50		0,00	63,50	0,00
2023	294	0	PROVENTI IMPOSTA DI SOGGIORNO FEBBRAIO 2023 DIVERSI IMPOSTA DI SOGGIORNO	1	273,50		0,00	273,50	0,00
2023	295	0	PROVENTI IMPOSTA DI SOGGIORNO 2022 DIVERSI IMPOSTA DI SOGGIORNO	1	100,50		0,00	100,50	0,00
2023	298	0	PROVENTI IMPOSTA DI SOGGIORNO 2023 DIVERSI IMPOSTA DI SOGGIORNO	1	36,00		0,00	36,00	0,00



# Residui Attivi

COMUNE DI MANFREDONIA

Esercizio: 2023

Anno	Numero	Sub	Oggetto	Titolo	Importo Iniziale	Altre Variazioni	Reversali	Residuo Mantenuto
			Debitore					
2023	299	0	PROVENTI IMPOSTA DI SOGGIORNO 2022 DIVERSI IMPOSTA DI SOGGIORNO	1	4,00	0,00	4,00	0,00
2023	316	0	Addizionale comunale all'Irpef - F24 AGENZIA DELLE ENTRATE	1	215.325,03	0,00	215.325,03	0,00
2023	322	0	Addizionale comunale all'Irpef - F24 AGENZIA DELLE ENTRATE	1	5.642,39	0,00	5.642,39	0,00
2023	350	0	Addizionale comunale all'Irpef - F24 AGENZIA DELLE ENTRATE	1	29.682,51	0,00	29.682,51	0,00
2023	383	0	Addizionale comunale all'Irpef - F24 AGENZIA DELLE ENTRATE	1	2.494,35	0,00	2.494,35	0,00
2023	384	0	Addizionale comunale Irpef - saldo 2022 AGENZIA DELLE ENTRATE	1	52.994,10	0,00	52.994,10	0,00
2023	385	0	Addizionale comunale all'Irpef - accotno 2023 AGENZIA DELLE ENTRATE	1	21.457,87	0,00	21.457,87	0,00
2023	401	0	IMPOSTA DI SOGGIORNO MARZO 2023 DIVERSI IMPOSTA DI SOGGIORNO	1	137,50	0,00	137,50	0,00
2023	417	0	PROVENTI DA IMPOSTA DI SOGGIORNO MARZO 2023 DIVERSI IMPOSTA DI SOGGIORNO	1	405,00	0,00	405,00	0,00
2023	418	0	PROVENTI DA IMPOSTA DI SOGGIORNO MARZO 2023 DIVERSI IMPOSTA DI SOGGIORNO	1	34,50	0,00	34,50	0,00
2023	419	0	PROVENTI DA IMPOSTA DI SOGGIORNO FEBBRAIO 2023 DIVERSI IMPOSTA DI SOGGIORNO	1	74,00	0,00	74,00	0,00
2023	439	0	Proventi Imposta soggiorno marzo 2023 DIVERSI IMPOSTA DI SOGGIORNO	1	2.412,50	0,00	2.412,50	0,00
2023	465	0	Addizionale comunale all'Irpef - F24 AGENZIA DELLE ENTRATE	1	296.494,16	0,00	296.494,16	0,00
2023	485	0	Addizionale comunale all'Irpef - acconto 2023 AGENZIA DELLE ENTRATE	1	21.035,80	0,00	21.035,80	0,00
2023	486	0	Addizionale comunale all'Irpef - saldo 2022 AGENZIA DELLE ENTRATE	1	52.036,14	0,00	52.036,14	0,00





# Residui Attivi

COMUNE DI MANFREDONIA

Esercizio: 2023

Anno	Numero	Sub	Oggetto	Titolo	Importo Iniziale	Altre Variazioni	Reversali	Residuo Mantenuto
			Debitore					
2023	507	0	accertamenti lcp anno 2019 - liste conc 01.12.22/28.02.23 - DIVERSI VIOLAZIONI ICP - CCP 13669718	1	609,30	0,00	609,30	0,00
2023	508	0	accertamenti lmu 2013 - liste conc 01.12.23/28.02.23 - prelievo da DIVERSI UTENTI ICI-IMU CCP 13669718	1	91,00	0,00	91,00	0,00
2023	509	0	accertamenti lmu 2015 - liste conc 01.12.23/28.02.23 - prelievo da DIVERSI UTENTI ICI-IMU CCP 13669718	1	192,50	0,00	192,50	0,00
2023	510	0	accertamenti lmu 2016 - liste conc 01.12.23/28.02.23 - prelievo da DIVERSI UTENTI ICI-IMU CCP 13669718	1	3.499,50	0,00	3.499,50	0,00
2023	511	0	accertamenti lmu 2017 - liste conc 01.12.23/28.02.23 - prelievo da DIVERSI UTENTI ICI-IMU CCP 13669718	1	93.913,00	0,00	93.913,00	0,00
2023	512	0	accertamenti lmu 2018 - liste conc 01.12.23/28.02.23 - prelievo da DIVERSI UTENTI ICI-IMU CCP 13669718	1	23.721,00	0,00	23.721,00	0,00
2023	513	0	accertamenti lmu 2019 - liste conc 01.12.23/28.02.23 - prelievo da DIVERSI UTENTI ICI-IMU CCP 13669718	1	7.939,00	0,00	7.939,00	0,00
2023	514	0	accertamenti lmu 2020 - liste conc 01.12.23/28.02.23 - prelievo da DIVERSI UTENTI ICI-IMU CCP 13669718	1	37.958,50	0,00	37.958,50	0,00
2023	515	0	accertamenti lmu 2021 - liste conc 01.12.23/28.02.23 - prelievo da DIVERSI UTENTI ICI-IMU CCP 13669718	1	35.774,00	0,00	35.774,00	0,00
2023	516	0	accertamenti lmu 2022 - liste conc 01.12.23/28.02.23 - prelievo da DIVERSI UTENTI ICI-IMU CCP 13669718	1	680,00	0,00	680,00	0,00
2023	523	0	accertamenti anno 2015 - liste conc 01.12.23/28.02.23 - prelievo da DIVERSI UTENTI TARI - CCP 13669718	1	704,00	0,00	704,00	0,00
2023	524	0	accertamenti anno 2016 - liste conc 01.12.23/28.02.23 - prelievo da DIVERSI UTENTI TARI - CCP 13669718	1	1.119,15	0,00	1.119,15	0,00
2023	525	0	accertamenti anno 2017 - liste conc 01.12.23/28.02.23 - prelievo da DIVERSI UTENTI TARI - CCP 13669718	1	11.911,50	0,00	11.911,50	0,00
2023	526	0	accertamenti anno 2018 - liste conc 01.12.23/28.02.23 - prelievo da DIVERSI UTENTI TARI - CCP 13669718	1	14.921,50	0,00	14.921,50	0,00
2023	527	0	accertamenti anno 2020 - liste conc 01.12.23/28.02.23 - prelievo da DIVERSI UTENTI TARI - CCP 13669718	1	17.047,50	0,00	17.047,50	0,00



# Residui Attivi

COMUNE DI MANFREDONIA

Esercizio: 2023

Anno	Numero	Sub	Oggetto	Titolo	Importo Iniziale		Altre Variazioni	Reversali	Residuo Mantenuto
			Debitore						
2023	528	0	accertamenti anno 2021 - liste conc 01.12.23/28.02.23 - prelievo da DIVERSI UTENTI TARI - CCP 13669718	1	4.167,00		0,00	4.167,00	0,00
2023	529	0	accertamenti anno 2022 - liste conc 01.12.23/28.02.23 - prelievo da DIVERSI UTENTI TARI - CCP 13669718	1	1.902,00		0,00	1.902,00	0,00
2023	530	0	accertamenti anno 2018 - liste conc tari violaz 01.12.23/28.02.23 - DIVERSI UTENTI TARI - CCP 13669718	1	9.297,00		0,00	9.297,00	0,00
2023	531	0	accertamenti anno 2019 - liste conc tari violaz 01.12.23/28.02.23 - DIVERSI UTENTI TARI - CCP 13669718	1	230,00		0,00	230,00	0,00
2023	532	0	accertamenti anno 2020 - liste conc tari violaz 01.12.23/28.02.23 - DIVERSI UTENTI TARI - CCP 13669718	1	4.776,00		0,00	4.776,00	0,00
2023	533	0	accertamenti anno 2020 - liste conc tari violaz 01.12.23/28.02.23 - DIVERSI UTENTI TARI - CCP 13669718	1	16.482,00		0,00	16.482,00	0,00
2023	534	0	accertamenti anno 2021 - liste conc tari violaz 01.12.23/28.02.23 - DIVERSI UTENTI TARI - CCP 13669718	1	183.168,00		0,00	183.168,00	0,00
2023	535	0	accertamenti anno 2022 - liste conc tari violaz 01.12.23/28.02.23 - DIVERSI UTENTI TARI - CCP 13669718	1	35.290,00		0,00	35.290,00	0,00
2023	536	0	accertamenti tarsu 2012 - liste conc 01.12.23/28.02.23 - prelievo da DIVERSI TARSU C.C.P.13669718	1	480,00		0,00	480,00	0,00
2023	537	0	TASI violazioni 2016 liste concess 01.12.2022/28.02.23 - prelievo DIVERSI CONTRIBUENTI TASI CCP 13669718	1	343,00		0,00	343,00	0,00
2023	538	0	TASI violazioni 2017 liste concess 01.12.2022/28.02.23 - prelievo DIVERSI CONTRIBUENTI TASI CCP 13669718	1	15.683,00		0,00	15.683,00	0,00
2023	539	0	TASI violazioni 2018 liste concess 01.12.2022/28.02.23 - prelievo DIVERSI CONTRIBUENTI TASI CCP 13669718	1	5.582,00		0,00	5.582,00	0,00
2023	540	0	TASI violazioni 2019 liste concess 01.12.2022/28.02.23 - prelievo DIVERSI CONTRIBUENTI TASI CCP 13669718	1	7.683,00		0,00	7.683,00	0,00
2023	541	0	riversamento imu COMUNE DI ROMA	1	368,00		0,00	266,00	102,00
2023	544	0	PROVENTI DA IMPOSTA DI SOGGIORNO APRILE 2023 DIVERSI IMPOSTA DI SOGGIORNO	1	1.062,50		0,00	1.062,50	0,00



# Residui Attivi

COMUNE DI MANFREDONIA

Esercizio: 2023

Anno	Numero	Sub	Oggetto	Titolo	Importo Iniziale	Altre Variazioni	Reversali	Residuo Mantenuto
			Debitore					
2023	561	0	Icp 2017 - lista coattivo 01.012.2022/28.02.23 - prelievo da ccp DIVERSI VIOLAZIONI ICP - CCP 13669718	1	648,00	0,00	648,00	0,00
2023	569	0	Addizionale comunale all'Irpef - F24 AGENZIA DELLE ENTRATE	1	4.915,19	0,00	4.915,19	0,00
2023	582	0	addizionale comunale all'Irpef - saldo 2022 MINISTERO DELLA DIFESA - CENTRO NAZIONALE AMM.VO	1	10.487,79	0,00	10.487,79	0,00
2023	583	0	Addizionale comunale all'Irpef - acconto 2023 MINISTERO DELLA DIFESA - CENTRO NAZIONALE AMM.VO	1	3.223,62	0,00	3.223,62	0,00
2023	632	0	Addizionale comunale all'Irpef - F24 AGENZIA DELLE ENTRATE	1	279.279,22	0,00	279.279,22	0,00
2023	680	0	Addizionale comunale all'Irpef - F24 AGENZIA DELLE ENTRATE	1	5.917,70	0,00	5.917,70	0,00
2023	682	0	Addizionale comunale all'Irpef- saldo 2022 AGENZIA DELLE ENTRATE	1	51.692,80	0,00	51.692,80	0,00
2023	683	0	Addizionale comunale all'Irpef - acconto 2023 AGENZIA DELLE ENTRATE	1	20.922,85	0,00	20.922,85	0,00
2023	711	0	TASI 2016 dati p.f. 13.05.2023 - F24 DIVERSI UTENTI TASI	1	238,00	0,00	238,00	0,00
2023	712	0	TASI 2017 dati p.f. 13.05.2023 - F24 DIVERSI UTENTI TASI	1	4.167,77	0,00	4.167,77	0,00
2023	713	0	TASI 2018 dati p.f. 13.05.2023 - F24 DIVERSI UTENTI TASI	1	8.227,95	0,00	8.227,95	0,00
2023	724	0	Imu 2023 - F24 - dati p.f. magg 2023 AGENZIA DELLE ENTRATE	1	20.965,40	0,00	20.965,40	0,00
2023	772	0	Addizionale comunale all'irpef - F24 AGENZIA DELLE ENTRATE	1	184.097,26	0,00	184.097,26	0,00
2023	774	0	Proventi imposta soggiorno mesi di aprile e maggio 2023 DIVERSI IMPOSTA DI SOGGIORNO	1	113,50	0,00	113,50	0,00
2023	775	0	Proventi imposta soggiorno mese di aprile 2023 DIVERSI IMPOSTA DI SOGGIORNO	1	4.948,50	0,00	4.948,50	0,00



# Residui Attivi

COMUNE DI MANFREDONIA

Esercizio: 2023

Anno	Numero	Sub	Oggetto	Titolo	Importo Iniziale	Altre Variazioni	Reversali	Residuo Mantenuto
			Debitore					
2023	776	0	Proventi imposta soggiorno mese di maggio 2023 DIVERSI IMPOSTA DI SOGGIORNO	1	1.231,00	0,00	1.231,00	0,00
2023	785	0	Addizionale comunale all'Irpef - F24 AGENZIA DELLE ENTRATE	1	55.954,53	0,00	55.954,53	0,00
2023	787	0	Imu 2023 - versamenti estero DIVERSI UTENTI ICI-IMU	1	1.425,50	0,00	1.425,50	0,00
2023	796	0	Proventi da Imposta soggiorno maggio DIVERSI IMPOSTA DI SOGGIORNO	1	5.668,00	0,00	5.668,00	0,00
2023	797	0	Addizionale comunale all'Irpef- F24 AGENZIA DELLE ENTRATE	1	14.905,57	0,00	14.905,57	0,00
2023	798	0	Imu - F24 AGENZIA DELLE ENTRATE	1	1.386.186,28	0,00	1.386.186,28	0,00
2023	802	0	Addizionale comunale all'Irpef - F24 AGENZIA DELLE ENTRATE	1	12.011,66	0,00	12.011,66	0,00
2023	805	0	Addizionale comunale all'Irpef - saldo 2022 MINISTERO DELLA DIFESA - CENTRO NAZIONALE AMM.VO	1	6.687,05	0,00	6.687,05	0,00
2023	806	0	Addizionale comunale all'Irpef MINISTERO DELLA DIFESA - CENTRO NAZIONALE AMM.VO	1	3.033,63	0,00	3.033,63	0,00
2023	834	0	Addizionale comunale all'Irpef - F24 AGENZIA DELLE ENTRATE	1	38.207,41	0,00	38.207,41	0,00
2023	835	0	Addizionale comunale all'Irpef - acconto 2023 AGENZIA DELLE ENTRATE	1	20.965,24	0,00	20.965,24	0,00
2023	836	0	Addizionale comunale all'Irpef - saldo 2022 AGENZIA DELLE ENTRATE	1	51.765,90	0,00	51.765,90	0,00
2023	845	0	Fondo solidarietà comunale (ex Fondo sperimentale di riequilibrio) - MINISTERO DELL' INTERNO SERVIZIO FINANZA LOCALE	1	4.848.842,79	0,00	4.848.842,79	0,00
2023	846	0	Fondo solidarietà comunale (ex Fondo sperimentale di riequilibrio) - MINISTERO DELL' INTERNO SERVIZIO FINANZA LOCALE	1	358.085,76	0,00	358.085,76	0,00
2023	850	0	Addizionale comunale all'Irpef AGENZIA DELLE ENTRATE	1	35.859,77	0,00	35.859,77	0,00



# Residui Attivi

COMUNE DI MANFREDONIA

Esercizio: 2023

Anno	Numero	Sub	Oggetto	Titolo	Importo Iniziale	Altre Variazioni	Reversali	Residuo Mantenuto
			Debitore					
2023	851	0	accertamenti anno 20215 - liste conc tari violaz 01.03.23/31.05.23 - DIVERSI UTENTI TARI - CCP 13669718	1	342,00	0,00	342,00	0,00
2023	852	0	accertamenti anno 20217 - liste conc tari violaz 01.03.23/31.05.23 - DIVERSI UTENTI TARI - CCP 13669718	1	3.514,00	0,00	3.514,00	0,00
2023	853	0	accertamenti anno 2019 - liste conc tari violaz 01.03.23/31.05.23 - DIVERSI UTENTI TARI - CCP 13669718	1	3.105,00	0,00	3.105,00	0,00
2023	854	0	accertamenti anno 2020 - liste conc tari violaz 01.03.23/31.05.23 - DIVERSI UTENTI TARI - CCP 13669718	1	14.262,40	0,00	14.262,40	0,00
2023	855	0	accertamenti anno 2021 - liste conc tari violaz 01.03.23/31.05.23 - DIVERSI UTENTI TARI - CCP 13669718	1	93.902,00	0,00	93.902,00	0,00
2023	856	0	accertamenti anno 2022 - liste conc tari violaz 01.03.23/31.05.23 - DIVERSI UTENTI TARI - CCP 13669718	1	227.487,00	0,00	227.487,00	0,00
2023	857	0	TASI violazioni 2016 liste concess 01.03.23/31.05.23 - prelievo da DIVERSI CONTRIBUENTI TASI CCP 13669718	1	631,00	0,00	631,00	0,00
2023	858	0	TASI violazioni 2017 liste concess 01.03.23/31.05.23 - prelievo da DIVERSI CONTRIBUENTI TASI CCP 13669718	1	8.655,00	0,00	8.655,00	0,00
2023	859	0	TASI violazioni 2018 liste concess 01.03.23/31.05.23 - prelievo da DIVERSI CONTRIBUENTI TASI CCP 13669718	1	18.599,00	0,00	18.599,00	0,00
2023	860	0	TASI violazioni 2019 liste concess 01.03.23/31.05.23 - prelievo da DIVERSI CONTRIBUENTI TASI CCP 13669718	1	17.125,00	0,00	17.125,00	0,00
2023	861	0	accertamenti Imu 2014 - liste imu-violazioni 01.03.23/31.05.23 - DIVERSI UTENTI ICI-IMU CCP 13669718	1	60,00	0,00	60,00	0,00
2023	862	0	accertamenti Imu 2015 - liste imu-violazioni 01.03.23/31.05.23 - DIVERSI UTENTI ICI-IMU CCP 13669718	1	15,00	0,00	15,00	0,00
2023	863	0	accertamenti Imu 2016 - liste imu-violazioni 01.03.23/31.05.23 - DIVERSI UTENTI ICI-IMU CCP 13669718	1	2.617,00	0,00	2.617,00	0,00
2023	864	0	accertamenti Imu 2017 - liste imu-violazioni 01.03.23/31.05.23 - DIVERSI UTENTI ICI-IMU CCP 13669718	1	38.761,00	0,00	38.761,00	0,00
2023	865	0	accertamenti Imu 2018 - liste imu-violazioni 01.03.23/31.05.23 - DIVERSI UTENTI ICI-IMU CCP 13669718	1	91.782,00	0,00	91.782,00	0,00



# Residui Attivi

COMUNE DI MANFREDONIA

Esercizio: 2023

Anno	Numero	Sub	Oggetto	Titolo	Importo Iniziale	Altre Variazioni	Reversali	Residuo Mantenuto
			Debitore					
2023	866	0	accertamenti Imu 2019 - liste imu-violazioni 01.03.23/31.05.23 - DIVERSI UTENTI ICI-IMU CCP 13669718	1	54.814,00	0,00	54.814,00	0,00
2023	867	0	accertamenti Imu 2020 - liste imu-violazioni 01.03.23/31.05.23 - DIVERSI UTENTI ICI-IMU CCP 13669718	1	45.258,00	0,00	45.258,00	0,00
2023	868	0	accertamenti Imu 2021 - liste imu-violazioni 01.03.23/31.05.23 - DIVERSI UTENTI ICI-IMU CCP 13669718	1	35.455,00	0,00	35.455,00	0,00
2023	869	0	accertamenti Imu 2022 - liste imu-violazioni 01.03.23/31.05.23 - DIVERSI UTENTI ICI-IMU CCP 13669718	1	10.874,00	0,00	10.874,00	0,00
2023	870	0	accertamenti lcp anno 2019 - liste conc 01.03.23/31.05.23 - DIVERSI VIOLAZIONI ICP - CCP 13669718	1	588,00	0,00	588,00	0,00
2023	880	0	Approvazione lista di carico 2023 TARI (Cap. S. 4760-4772) DIVERSI CONTRIBUENTI TARI	1	12.309.100,96	0,00	7.327.571,73	4.981.529,23
2023	903	0	PROVENTI DA IMPOSTA DI SOGGIORNO MESE DI GIUGNO DIVERSI IMPOSTA DI SOGGIORNO	1	11.093,20	0,00	11.093,20	0,00
2023	930	0	Addizionale counale all'Irpef - F24 AGENZIA DELLE ENTRATE	1	81.900,09	0,00	81.900,09	0,00
2023	942	0	Accertamenti IMU anno 2016 e 2019 DIVERSI UTENTI ICI-IMU	1	794,00	0,00	794,00	0,00
2023	954	0	Imu 2023 - F24 - dati p.f. luglio 2023 AGENZIA DELLE ENTRATE	1	2.061.750,06	0,00	2.061.750,06	0,00
2023	955	0	Imu 2023 AGENZIA DELLE ENTRATE	1	3.279.901,66	0,00	3.279.901,66	0,00
2023	960	0	Addizionale comunale all'Irpef - F24 AGENZIA DELLE ENTRATE	1	180.791,22	0,00	180.791,22	0,00
2023	970	0	Addizionale comunale all'Irpef - F24 AGENZIA DELLE ENTRATE	1	70.409,21	0,00	70.409,21	0,00
2023	982	0	Tasi 2015 - F24 DIVERSI UTENTI TASI	1	53,93	0,00	53,93	0,00
2023	983	0	Tasi 2016 - F24 DIVERSI UTENTI TASI	1	313,00	0,00	313,00	0,00



# Residui Attivi

COMUNE DI MANFREDONIA

Esercizio: 2023

Anno	Numero	Sub	Oggetto	Titolo	Importo Iniziale	Altre Variazioni	Reversali	Residuo Mantenuto
			Debitore					
2023	984	0	Tasi 2017 - F24 - dati p.f. luglio '23 DIVERSI UTENTI TASI	1	424,64	0,00	424,64	0,00
2023	985	0	Tasi 2018 - F24 - dati p.f. luglio '23 DIVERSI UTENTI TASI	1	842,00	0,00	842,00	0,00
2023	986	0	Tasi 2019 F24 - dati p.f. luglio '23 DIVERSI UTENTI TASI	1	665,00	0,00	665,00	0,00
2023	987	0	Tasi 2021 - F24 - dati p.f. luglio '23 DIVERSI UTENTI TASI	1	88,00	0,00	88,00	0,00
2023	988	0	Tasi 2021 - F24 - dati p.f. luglio '23 DIVERSI UTENTI TASI	1	285,00	0,00	285,00	0,00
2023	989	0	Tasi 2022 - F24 - dati p.f. luglio '23 DIVERSI UTENTI TASI	1	282,97	0,00	282,97	0,00
2023	990	0	Tasi 2023 - F24 - dati p.f. luglio '23 DIVERSI UTENTI TASI	1	7.656,15	0,00	7.656,15	0,00
2023	1010	0	Addizionale comunale all'Irpef - F24 AGENZIA DELLE ENTRATE	1	30.730,22	0,00	30.730,22	0,00
2023	1021	0	Addizionale comunale all'Irpef - F24 AGENZIA DELLE ENTRATE	1	42.504,94	0,00	42.504,94	0,00
2023	1028	0	Addizionale comunale all'Irpef- F24 AGENZIA DELLE ENTRATE	1	4.314,87	0,00	4.314,87	0,00
2023	1030	0	Addizionale comunale all'Irpef - saldo 2022 MINISTERO DELLA DIFESA - CENTRO NAZIONALE AMM.VO	1	3.282,35	0,00	3.282,35	0,00
2023	1031	0	Addizionale comunale all'Irpef - acconto 2023 MINISTERO DELLA DIFESA - CENTRO NAZIONALE AMM.VO	1	1.555,05	0,00	1.555,05	0,00
2023	1038	0	Addizionale comunale all'Irpef - acconto 2023 AGENZIA DELLE ENTRATE	1	20.319,94	0,00	20.319,94	0,00
2023	1039	0	Addizionale comunale all'Irpef - saldo 2022 AGENZIA DELLE ENTRATE	1	38.216,90	0,00	38.216,90	0,00
2023	1040	0	Addizionale comunale all'Irpef - F24 AGENZIA DELLE ENTRATE	1	7.493,17	0,00	7.493,17	0,00



# Residui Attivi

COMUNE DI MANFREDONIA

Esercizio: 2023

Anno	Numero	Sub	Oggetto	Titolo	Importo Iniziale	Altre Variazioni	Reversali	Residuo Mantenuto
			Debitore					
2023	1043	0	Imu 2023 DIVERSI UTENTI ICI-IMU	1	110,00	0,00	110,00	0,00
2023	1053	0	Addizionale comunale all'IRPEF - F24 AGENZIA DELLE ENTRATE	1	13.920,16	0,00	13.920,16	0,00
2023	1059	0	Addizionale comunale all'IRPEF - F24 AGENZIA DELLE ENTRATE	1	14.504,67	0,00	14.504,67	0,00
2023	1070	0	Proventi imposta di soggiorno DIVERSI IMPOSTA DI SOGGIORNO	1	595,00	0,00	595,00	0,00
2023	1071	0	Proventi imposta di soggiorno DIVERSI IMPOSTA DI SOGGIORNO	1	378,70	0,00	378,70	0,00
2023	1072	0	Proventi imposta di soggiorno DIVERSI IMPOSTA DI SOGGIORNO	1	256,50	0,00	256,50	0,00
2023	1079	0	Addizionale comunale all'IRPEF - F24 AGENZIA DELLE ENTRATE	1	39.676,03	0,00	39.676,03	0,00
2023	1124	0	Proventi da Imposta soggiorno mese di luglio DIVERSI IMPOSTA DI SOGGIORNO	1	16.690,70	0,00	16.690,70	0,00
2023	1125	0	Proventi da Imposta soggiorno mese di giugno 2023 DIVERSI IMPOSTA DI SOGGIORNO	1	27,00	0,00	27,00	0,00
2023	1126	0	Proventi da Imposta soggiorno maggio, giugno e luglio 2023 CASA VACANZA DI MONTESANO EUGENIO	1	92,00	0,00	92,00	0,00
2023	1143	0	Addizionale comunale all'IRPEF - F24 AGENZIA DELLE ENTRATE	1	326.509,27	0,00	326.509,27	0,00
2023	1154	0	Addizionale comunale all'Irpef - F24 AGENZIA DELLE ENTRATE	1	31.220,50	0,00	31.220,50	0,00
2023	1155	0	Addizionale comunale all'Irpef - saldo 2022 AGENZIA DELLE ENTRATE	1	46.289,79	0,00	46.289,79	0,00
2023	1156	0	Addizionale comunale all'Irpef - acconto AGENZIA DELLE ENTRATE	1	19.774,95	0,00	19.774,95	0,00
2023	1164	0	Addizionale comunale all'Irpef - saldo 2022 MINISTERO DELLA DIFESA - CENTRO NAZIONALE AMM.VO	1	3.272,34	0,00	3.272,34	0,00





# Residui Attivi

COMUNE DI MANFREDONIA

Esercizio: 2023

Anno	Numero	Sub	Oggetto	Titolo	Importo Iniziale		Altre Variazioni	Reversali	Residuo Mantenuto
			Debitore						
2023	1165	0	Addizionale comunale all'Irpef - acconto 2023 MINISTERO DELLA DIFESA - CENTRO NAZIONALE AMM.VO	1	1.484,84		0,00	1.484,84	0,00
2023	1183	0	Addizionale comunale all'Irpef - F24 AGENZIA DELLE ENTRATE	1	1.897,08		0,00	1.897,08	0,00
2023	1186	0	Proventi Imposta soggiorno mese di agosto 2023 DIVERSI IMPOSTA DI SOGGIORNO	1	3.540,00		0,00	3.540,00	0,00
2023	1187	0	Proventi imposta di soggiorno gennaio 2023 DIVERSI IMPOSTA DI SOGGIORNO	1	30,00		0,00	30,00	0,00
2023	1188	0	Proventi Imposta soggiorno mese di febbraio 2023 DIVERSI IMPOSTA DI SOGGIORNO	1	28,50		0,00	28,50	0,00
2023	1189	0	Proventi Imposta soggiorno mese di aprile 2023 DIVERSI IMPOSTA DI SOGGIORNO	1	8,00		0,00	8,00	0,00
2023	1190	0	Proventi Imposta soggiorno mesi di maggio, giugno e luglio 2023 DIVERSI IMPOSTA DI SOGGIORNO	1	92,00		0,00	0,00	92,00
2023	1194	0	Proventi Imposta soggiorno DIVERSI IMPOSTA DI SOGGIORNO	1	44,00		0,00	44,00	0,00
2023	1196	0	Addizionale comunale all'Irpef - F24 AGENZIA DELLE ENTRATE	1	4.335,99		0,00	4.335,99	0,00
2023	1198	0	Proventi tassa di soggiorno mese di agosto 2023 DIVERSI IMPOSTA DI SOGGIORNO	1	411,00		0,00	411,00	0,00
2023	1202	0	PROVENTI IMPOSTA DI SOGGIORNO MESE DI AGOSTO 2023 DIVERSI IMPOSTA DI SOGGIORNO	1	32,00		0,00	32,00	0,00
2023	1203	0	PROVENTI DA IMPOSTA DI SOGGIORNO MESE DI LUGLIO DIVERSI IMPOSTA DI SOGGIORNO	1	58,50		0,00	58,50	0,00
2023	1215	0	Addizionale comunale all'Irpef - F24 AGENZIA DELLE ENTRATE	1	1.760,85		0,00	1.760,85	0,00
2023	1225	0	Addizionale comunale all'Irpef - F24 AGENZIA DELLE ENTRATE	1	1.073,80		0,00	1.073,80	0,00
2023	1240	0	riversamento Tasi 2016 COMUNE DI MANERBA DEL GARDA	1	52,00		0,00	52,00	0,00



# Residui Attivi

COMUNE DI MANFREDONIA

Esercizio: 2023

Anno	Numero	Sub	Oggetto	Titolo	Importo Iniziale		Altre Variazioni	Reversali	Residuo Mantenuto
			Debitore						
2023	1243	0	Addizionale comunale all'Irpef - F24 AGENZIA DELLE ENTRATE	1	3.493,68		0,00	3.493,68	0,00
2023	1250	0	Addizionale comunale all'Irpef - F24 AGENZIA DELLE ENTRATE	1	661,70		0,00	661,70	0,00
2023	1264	0	Addizionale comunale all'Irpef - F24 AGENZIA DELLE ENTRATE	1	2.694,29		0,00	2.694,29	0,00
2023	1272	0	Addizionale comunale all'Irpef - F24 AGENZIA DELLE ENTRATE	1	22.250,60		0,00	22.250,60	0,00
2023	1328	0	Proventi Imposta soggiorno mese di agosto 2023 DIVERSI IMPOSTA DI SOGGIORNO	1	18.392,90		0,00	18.392,90	0,00
2023	1329	0	Proventi Imposta soggiorno mese di agosto 2023 DIVERSI IMPOSTA DI SOGGIORNO	1	114,50		0,00	114,50	0,00
2023	1332	0	Addizionale comunale all'Irpef - F24 AGENZIA DELLE ENTRATE	1	136.115,70		0,00	136.115,70	0,00
2023	1346	0	Addizionale comunale all'Irpef - F24 AGENZIA DELLE ENTRATE	1	71.472,95		0,00	71.472,95	0,00
2023	1365	0	Addizionale comunale all'IRPEF - F24 AGENZIA DELLE ENTRATE	1	42.022,24		0,00	42.022,24	0,00
2023	1366	0	Addizionale comunale all'Irpef - saldo 2022 AGENZIA DELLE ENTRATE	1	41.275,68		0,00	41.275,68	0,00
2023	1367	0	Addizionale comunale all'Irpef - acconto 2023 AGENZIA DELLE ENTRATE	1	18.031,39		0,00	18.031,39	0,00
2023	1371	0	TASI 2016 dati p.f. 27.09.23 - F24 DIVERSI UTENTI TASI	1	22,00		0,00	22,00	0,00
2023	1372	0	TASI 2017 dati p.f. 27.09.23 - F24 DIVERSI UTENTI TASI	1	630,00		0,00	630,00	0,00
2023	1373	0	TASI 2019 dati p.f. 27.09.23 - F24 DIVERSI UTENTI TASI	1	2.229,45		-147,00	2.082,45	0,00
2023	1374	0	TASI 2020 dati p.f. 27.09.23 - F24 DIVERSI UTENTI TASI	1	70,00		0,00	70,00	0,00



# Residui Attivi

COMUNE DI MANFREDONIA

Esercizio: 2023

Anno	Numero	Sub	Oggetto	Titolo	Importo Iniziale	Altre Variazioni	Reversali	Residuo Mantenuto
			Debitore					
2023	1375	0	TASI 2021 dati p.f. 27.09.23 - F24 DIVERSI UTENTI TASI	1	87,00	0,00	87,00	0,00
2023	1376	0	TASI 2022 dati p.f. 27.09.23 - F24 DIVERSI UTENTI TASI	1	220,00	0,00	220,00	0,00
2023	1377	0	TASI 2023 dati p.f. 27.09.23 - F24 DIVERSI UTENTI TASI	1	3.243,91	0,00	3.243,91	0,00
2023	1390	0	Addizionale comunale all'IRPEF - F24 AGENZIA DELLE ENTRATE	1	2.512,66	0,00	2.512,66	0,00
2023	1411	0	Proventi da imposta di soggiorno mese di settembre 2023 DIVERSI IMPOSTA DI SOGGIORNO	1	688,50	0,00	688,50	0,00
2023	1412	0	Proventi da imposta di soggiorno mese di luglio 2023 DIVERSI IMPOSTA DI SOGGIORNO	1	85,50	0,00	85,50	0,00
2023	1413	0	Proventi da imposta di soggiorno mese di agosto 2023 DIVERSI IMPOSTA DI SOGGIORNO	1	102,00	0,00	102,00	0,00
2023	1414	0	Addizionale IRPEF - F24 AGENZIA DELLE ENTRATE	1	2.926,74	0,00	2.926,74	0,00
2023	1427	0	Addizionale comunale all'IRPEF - F24 AGENZIA DELLE ENTRATE	1	13.826,42	0,00	13.826,42	0,00
2023	1444	0	Addizionale comunale Irpef - anno 2022 MINISTERO DELLA DIFESA - CENTRO NAZIONALE AMM.VO	1	3.168,76	0,00	3.168,76	0,00
2023	1445	0	Addizionale comunale Irpef - acconto 2023 MINISTERO DELLA DIFESA - CENTRO NAZIONALE AMM.VO	1	1.428,82	0,00	1.428,82	0,00
2023	1446	0	Proventi da Imposta soggiorno di settembre 2023 DIVERSI IMPOSTA DI SOGGIORNO	1	4.571,60	0,00	4.571,60	0,00
2023	1447	0	Proventi Imposta soggiorno luglio/agosto/settembre 2023 DIVERSI IMPOSTA DI SOGGIORNO	1	106,50	0,00	106,50	0,00
2023	1452	0	Imposta per concessione demanio marittimo SEA & FISH SCRL	1	389,91	0,00	389,91	0,00
2023	1489	0	Addizionale comunale all'Irpef - F24 AGENZIA DELLE ENTRATE	1	4.555,20	0,00	4.555,20	0,00



# Residui Attivi

COMUNE DI MANFREDONIA

Esercizio: 2023

Anno	Numero	Sub	Oggetto	Titolo	Importo Iniziale	Altre Variazioni	Reversali	Residuo Mantenuto
			Debitore					
2023	1493	0	PROVENTI DA IMPOSTA DI SOGGIORNO DI SETTEMBRE 2023 DIVERSI IMPOSTA DI SOGGIORNO	1	7.537,50	0,00	7.537,50	0,00
2023	1494	0	PROVENTI IMPOSTA DI SOGGIORNO AGOSTO 2023 DIVERSI IMPOSTA DI SOGGIORNO	1	221,00	0,00	221,00	0,00
2023	1495	0	PROVENTI IMPOSTA DI SOGGIORNO LUGLIO 2023 DIVERSI IMPOSTA DI SOGGIORNO	1	244,50	0,00	244,50	0,00
2023	1496	0	PROVENTI IMPOSTA DI SOGGIORNO 2023 DIVERSI IMPOSTA DI SOGGIORNO	1	117,00	0,00	117,00	0,00
2023	1500	0	Addizionale comunale all'IRPEF - F24 AGENZIA DELLE ENTRATE	1	174.537,20	0,00	174.537,20	0,00
2023	1536	0	Addizionale comunale all'Irpef - F24 AGENZIA DELLE ENTRATE	1	3.328,19	0,00	3.328,19	0,00
2023	1551	0	Proventi Imposta soggiorno DIVERSI IMPOSTA DI SOGGIORNO	1	17,00	0,00	17,00	0,00
2023	1552	0	Proventi Imposta soggiorno settembre DIVERSI IMPOSTA DI SOGGIORNO	1	49,00	0,00	49,00	0,00
2023	1569	0	Addizionale comunale IRPEF - F24 AGENZIA DELLE ENTRATE	1	122.770,48	0,00	122.770,48	0,00
2023	1580	0	Addizionale comunale all'Irpef - F24 AGENZIA DELLE ENTRATE	1	2.989,99	0,00	2.989,99	0,00
2023	1590	0	Addizionale comunale all'Irpef- F24 AGENZIA DELLE ENTRATE	1	1.253,29	0,00	1.253,29	0,00
2023	1599	0	Addizionale comunale all'Irpef - saldo 2022 AGENZIA DELLE ENTRATE	1	43.229,88	0,00	43.229,88	0,00
2023	1600	0	Addizionale comunale all'Irpef - F24 AGENZIA DELLE ENTRATE	1	18.142,63	0,00	18.142,63	0,00
2023	1601	0	Proventi Imposta soggiorno mese di settembre 2023 DIVERSI IMPOSTA DI SOGGIORNO	1	1.169,50	0,00	1.169,50	0,00
2023	1602	0	Proventi Imposta soggiorno ottobre 2023 DIVERSI IMPOSTA DI SOGGIORNO	1	77,00	0,00	77,00	0,00



# Residui Attivi

COMUNE DI MANFREDONIA

Esercizio: 2023

Anno	Numero	Sub	Oggetto	Titolo	Importo Iniziale		Altre Variazioni	Reversali	Residuo Mantenuto
			Debitore						
2023	1618	0	Addizionale comunale all'Irpef - F24 AGENZIA DELLE ENTRATE	1	3.687,61		0,00	3.687,61	0,00
2023	1631	0	DIVERSI CONCORSI	1	61,98		0,00	61,98	0,00
2023	1632	0	Proventi tasse di concorso DIVERSI CONCORSI	1	278,91		0,00	278,91	0,00
2023	1633	0	Proventi Imposta soggiorno settembre 2023 DIVERSI IMPOSTA DI SOGGIORNO	1	10,00		0,00	10,00	0,00
2023	1634	0	Proventi Imposta soggiorno ottobre 2023 DIVERSI IMPOSTA DI SOGGIORNO	1	12,00		0,00	12,00	0,00
2023	1664	0	Tasi 2023 - F24 - dati p.f. 05.11.23 DIVERSI UTENTI TASI	1	22,00		0,00	22,00	0,00
2023	1688	0	Addizionale comunale all'Irpef - F24 AGENZIA DELLE ENTRATE	1	12.764,71		0,00	12.764,71	0,00
2023	1693	0	Imposta regionale demanio marittimo - prelievo da ccp 1039407869 DIVERSI IMPOSTA REGIONALE DEMANIO MARITTIMI - CCP	1	33.885,00		0,00	33.885,00	0,00
2023	1694	0	Tari accertamenti 2022 - prelievo da ccp 1039407869 UTENTI DIVERSI - CCP 1039407869	1	495,00		0,00	495,00	0,00
2023	1695	0	Tari accertamenti 2022 - prelievo da ccp 1039407869 UTENTI DIVERSI - CCP 1039407869	1	1.264,24		0,00	0,00	1.264,24
2023	1716	0	PROVENTI IMPOSTA DI SOGGIORNO DIVERSI IMPOSTA DI SOGGIORNO	1	5.777,50		0,00	5.777,50	0,00
2023	1744	0	Addizionale comunale all'Irpef - F24 AGENZIA DELLE ENTRATE	1	1.961,83		0,00	1.961,83	0,00
2023	1745	0	Addizionale comunale all'Irpef - F24 AGENZIA DELLE ENTRATE	1	170.799,77		0,00	170.799,77	0,00
2023	1746	0	Addizionale comunale all'Irpef saldo 2022 AGENZIA DELLE ENTRATE	1	3.182,57		0,00	3.182,57	0,00
2023	1749	0	Riversamento Tasi 2018 COMUNE DI MANERBIO	1	147,00		0,00	147,00	0,00



# Residui Attivi

COMUNE DI MANFREDONIA

Esercizio: 2023

Anno	Numero	Sub	Oggetto	Titolo	Importo Iniziale	Altre Variazioni	Reversali	Residuo Mantenuto
			Debitore					
2023	1760	0	Proventi imposta di soggiorno mese di settembre 2023 DIVERSI IMPOSTA DI SOGGIORNO	1	6,00	0,00	6,00	0,00
2023	1761	0	Proventi imposta di soggiorno ottobre 2023 DIVERSI IMPOSTA DI SOGGIORNO	1	147,00	0,00	147,00	0,00
2023	1762	0	Proventi Imposta soggiorno ottobre 2023 DIVERSI IMPOSTA DI SOGGIORNO	1	857,00	0,00	857,00	0,00
2023	1763	0	Proventi Imposta di soggiorno agosto e settembre 2023 DIVERSI IMPOSTA DI SOGGIORNO	1	57,00	0,00	57,00	0,00
2023	1772	0	Fondo solidarietà comunale MINISTERO DELL' INTERNO SERVIZIO FINANZA LOCALE	1	2.303.267,49	0,00	2.303.267,49	0,00
2023	1808	0	Proventi imposta di soggiorno ottobre 2023 DIVERSI IMPOSTA DI SOGGIORNO	1	9,00	0,00	9,00	0,00
2023	1809	0	Proventi imposta di soggiorno ottobre 2023 DIVERSI IMPOSTA DI SOGGIORNO	1	3,00	0,00	3,00	0,00
2023	1828	0	Addizionale comunale all'Irpef - F24 AGENZIA DELLE ENTRATE	1	104.295,34	0,00	104.295,34	0,00
2023	1829	0	Addizionale comunale all'Irpef - F24 AGENZIA DELLE ENTRATE	1	16.097,02	0,00	16.097,02	0,00
2023	1841	0	Rendiconti C&C Giugno e Agosto 2023 - Tarsu coattivo- Prelievo DIVERSI UTENTI TARI - CCP 13669718	1	6.494,02	0,00	6.494,02	0,00
2023	1842	0	Rendiconti C&C Giugno-Settembre 2022- Accertamenti TARSU DIVERSI UTENTI TARI - CCP 13669718	1	16.580,72	0,00	16.580,72	0,00
2023	1845	0	Addizionale comunale all'IRPEF - F24 AGENZIA DELLE ENTRATE	1	1.427,75	0,00	1.427,75	0,00
2023	1846	0	Addizionale comunale all'IRPEF - acconto 2023 AGENZIA DELLE ENTRATE	1	17.777,72	0,00	17.777,72	0,00
2023	1847	0	Addizionale comunale all'IRPEF - saldo 2022 AGENZIA DELLE ENTRATE	1	42.650,72	0,00	42.650,72	0,00
2023	1853	0	Accertamenti IMU DIVERSI UTENTI ICI-IMU	1	415.102,28	0,00	415.102,28	0,00



# Residui Attivi

COMUNE DI MANFREDONIA

Esercizio: 2023

Anno	Numero	Sub	Oggetto	Titolo	Importo Iniziale		Altre Variazioni	Reversali	Residuo Mantenuto
			Debitore						
2023	1854	0	Accertamenti IMU - prelievo da ccp 13669718 DIVERSI UTENTI ICI-IMU CCP 13669718	1	140.107,00		0,00	140.107,00	0,00
2023	1855	0	Accertamenti IMU DIVERSI UTENTI ICI-IMU	1	1.688.853,29		0,00	302.774,87	1.386.078,42
2023	1856	0	Accertamenti IMU DIVERSI UTENTI ICI-IMU	1	338.067,22		0,00	338.067,22	0,00
2023	1871	0	Imposta soggiorno ottobre 2023 DIVERSI IMPOSTA DI SOGGIORNO	1	24,00		0,00	24,00	0,00
2023	1891	0	accertamenti Imu - prelievo da ccp 13669718 DIVERSI UTENTI ICI-IMU CCP 13669718	1	6.162,40		0,00	6.162,40	0,00
2023	1892	0	accertamenti Imu - prelievo da ccp 13669718 DIVERSI UTENTI ICI-IMU CCP 13669718	1	123.098,00		0,00	123.098,00	0,00
2023	1893	0	Rendiconto C&C Giugno 2023- Fattura n. 1062 /2023- Annualità DIVERSI UTENTI TARI - CCP 13669718	1	7.098,81		-7.098,81	0,00	0,00
2023	1894	0	Addizionale comunale all'IRPEF - F24 AGENZIA DELLE ENTRATE	1	8.930,28		0,00	8.930,28	0,00
2023	1895	0	Rendiconto C&C Giugno 2023- Fattura n. 1062 /2023- Annualità DIVERSI UTENTI TARI - CCP 13669718	1	7.801,51		-7.801,51	0,00	0,00
2023	1896	0	Rendiconto C&C Giugno 2023- Fattura n. 1062 /2023- Annualità DIVERSI UTENTI TARI - CCP 13669718	1	4.976,33		-4.976,33	0,00	0,00
2023	1898	0	Rendiconto C&C Giugno 2023- Fattura n. 1062 /2023- Annualità DIVERSI UTENTI TARI - CCP 13669718	1	5.038,40		-5.038,40	0,00	0,00
2023	1912	0	Imu 2023 - F24 - dati p.f. 25.11.2023 AGENZIA DELLE ENTRATE	1	1.507.808,11		0,00	1.507.808,11	0,00
2023	1919	0	Imposta soggiorno mese di novembre DIVERSI IMPOSTA DI SOGGIORNO	1	367,00		0,00	367,00	0,00
2023	1924	0	Addizionale comunale all'Irpef - F24 AGENZIA DELLE ENTRATE	1	4.721,47		0,00	4.721,47	0,00
2023	1927	0	Rendiconto C&C- Giugno 2023- Fattura n. 1062- Accertamenti DIVERSI UTENTI TARI - CCP 13669718	1	44,45		0,00	44,45	0,00



# Residui Attivi

COMUNE DI MANFREDONIA

Esercizio: 2023

Anno	Numero	Sub	Oggetto	Titolo	Importo Iniziale	Altre Variazioni	Reversali	Residuo Mantenuto
			Debitore					
2023	1928	0	Rendiconto C&C- Giugno 2023- Fattura n. 1062- Accertamenti DIVERSI UTENTI TARI - CCP 13669718	1	644,17	0,00	644,17	0,00
2023	1929	0	Rendiconto C&C- Giugno 2023- Fattura n. 1062- Accertamenti DIVERSI UTENTI TARI - CCP 13669718	1	107,00	0,00	107,00	0,00
2023	1930	0	Rendiconto C&C- Giugno 2023- Fattura n. 1062- Accertamenti DIVERSI UTENTI TARI - CCP 13669718	1	669,00	0,00	669,00	0,00
2023	1931	0	Rendiconto C&C- Giugno 2023- Fattura n. 1062- Accertamenti DIVERSI UTENTI TARI - CCP 13669718	1	3.423,01	0,00	3.423,01	0,00
2023	1932	0	Rendiconto C&C- Giugno 2023- Fattura n. 1062- Accertamenti DIVERSI UTENTI TARI - CCP 13669718	1	3.876,85	0,00	3.876,85	0,00
2023	1933	0	Rendiconto C&C- Giugno 2023- Fattura n. 1062- Accertamenti DIVERSI UTENTI TARI - CCP 13669718	1	1.667,30	0,00	1.667,30	0,00
2023	1934	0	Rendiconto C&C- Giugno 2023- Fattura n. 1062- Accertamenti DIVERSI UTENTI TARI - CCP 13669718	1	2.492,08	0,00	2.492,08	0,00
2023	1935	0	Rendiconto C&C- Giugno 2023- Fattura n. 1062- Accertamenti DIVERSI UTENTI TARI - CCP 13669718	1	692,27	0,00	692,27	0,00
2023	1936	0	Rendiconto C&C- Giugno 2023- Fattura n. 1062- Accertamenti DIVERSI UTENTI TARI - CCP 13669718	1	1.012,83	0,00	1.012,83	0,00
2023	1937	0	Rendiconto C&C- Giugno 2023- Fattura n. 1062- Accertamenti DIVERSI UTENTI TARI - CCP 13669718	1	566,17	0,00	566,17	0,00
2023	1938	0	Rendiconto C&C- Giugno 2023- Fattura n. 1062- Accertamenti UTENTI DIVERSI CUC - CCP 1039408081	1	482,20	0,00	482,20	0,00
2023	1939	0	Rendiconto C&C- Giugno 2023- Fattura n. 1062- Accertamenti DIVERSI UTENTI TARI - CCP 13669718	1	19,45	0,00	19,45	0,00
2023	1940	0	Rendiconto C&C- Giugno 2023- Fattura n. 1062- Accertamenti DIVERSI UTENTI TARI - CCP 13669718	1	414,25	0,00	0,00	414,25
2023	1941	0	Rendiconto C&C- Giugno 2023- Fattura n. 1062- Accertamenti DIVERSI UTENTI TARI - CCP 13669718	1	32,91	0,00	0,00	32,91
2023	1942	0	Rendiconto C&C- Giugno 2023- Fattura n. 1062- Accertamenti DIVERSI UTENTI TARI - CCP 13669718	1	1.052,74	0,00	0,00	1.052,74





# Residui Attivi

COMUNE DI MANFREDONIA

Esercizio: 2023

Anno	Numero	Sub	Oggetto	Titolo	Importo Iniziale	Altre Variazioni	Reversali	Residuo Mantenuto
			Debitore					
2023	1943	0	Rendiconto C&C- Giugno 2023- Fattura n. 1062- Accertamenti DIVERSI UTENTI TARI - CCP 13669718	1	5.527,55	0,00	0,00	5.527,55
2023	1944	0	Rendiconto C&C- Giugno 2023- Fattura n. 1062- Accertamenti DIVERSI UTENTI TARI - CCP 13669718	1	71,31	0,00	0,00	71,31
2023	1945	0	Rendiconto C&C- Giugno 2023- Fattura n. 1062- Accertamenti DIVERSI UTENTI TARI - CCP 13669718	1	235,45	0,00	0,00	235,45
2023	1946	0	Rendiconto C&C- Giugno 2023- Fattura n. 1062- Accertamenti DIVERSI UTENTI TARI - CCP 13669718	1	13.562,97	0,00	0,00	13.562,97
2023	1947	0	Rendiconto C&C- Giugno 2023- Fattura n. 1062- Accertamenti DIVERSI UTENTI TARI - CCP 13669718	1	15.614,35	0,00	0,00	15.614,35
2023	1948	0	Rendiconto C&C- Giugno 2023- Fattura n. 1062- Accertamenti DIVERSI UTENTI TARI - CCP 13669718	1	14.552,50	0,00	0,00	14.552,50
2023	1949	0	Rendiconto C&C- Giugno 2023- Fattura n. 1062- Accertamenti DIVERSI UTENTI TARI - CCP 13669718	1	13.337,39	0,00	0,00	13.337,39
2023	1950	0	Rendiconto C&C- Giugno 2023- Fattura n. 1062- Accertamenti DIVERSI UTENTI TARI - CCP 13669718	1	15.347,57	0,00	0,00	15.347,57
2023	1951	0	Rendiconto C&C- Giugno 2023- Fattura n. 1062- Accertamenti DIVERSI UTENTI TARI - CCP 13669718	1	16.547,33	0,00	0,00	16.547,33
2023	1957	0	Addizionale comunale all'Irpef - F24 AGENZIA DELLE ENTRATE	1	2.847,75	0,00	2.847,75	0,00
2023	1970	0	Proventi Imposta soggiorno mese di novembre 2023 DIVERSI IMPOSTA DI SOGGIORNO	1	118,50	0,00	118,50	0,00
2023	1982	0	Tassa di concorso DIVERSI CONCORSI	1	61,98	0,00	61,98	0,00
2023	1984	0	Proventi imposta di soggiorno DIVERSI IMPOSTA DI SOGGIORNO	1	120,50	0,00	120,50	0,00
2023	1997	0	Proventi imposta di soggiorno mese di agosto DIVERSI IMPOSTA DI SOGGIORNO	1	49,00	0,00	49,00	0,00
2023	1998	0	Proventi imposta di soggiorno mese di novembre DIVERSI IMPOSTA DI SOGGIORNO	1	18,00	0,00	18,00	0,00



# Residui Attivi

COMUNE DI MANFREDONIA

Esercizio: 2023

Anno	Numero	Sub	Oggetto	Titolo	Importo Iniziale	Altre Variazioni	Reversali	Residuo Mantenuto
			Debitore					
2023	2024	0	Proventi imposta di soggiorno mese di novembre 2023 DIVERSI IMPOSTA DI SOGGIORNO	1	62,50	0,00	62,50	0,00
2023	2034	0	Addizionale comunale all'IRPEF - F24 AGENZIA DELLE ENTRATE	1	6.909,65	0,00	6.909,65	0,00
2023	2039	0	Imposta regionale demanio marittimo - prelievo da ccp 1039407869 DIVERSI IMPOSTA REGIONALE DEMANIO MARITTIMI - CCP	1	4.697,13	0,00	4.697,13	0,00
2023	2051	0	Addizionale comunale all'Irpef - F24 AGENZIA DELLE ENTRATE	1	19.092,37	0,00	19.092,37	0,00
2023	2062	0	Proventi imposta di soggiorno mese di novembre 2023 DIVERSI IMPOSTA DI SOGGIORNO	1	3.635,50	0,00	3.635,50	0,00
2023	2073	0	Proventi imposta di soggiorno DIVERSI IMPOSTA DI SOGGIORNO	1	28,50	0,00	28,50	0,00
2023	2075	0	Addizionale comunale all'Irpef - F24 AGENZIA DELLE ENTRATE	1	148.791,28	0,00	148.791,28	0,00
2023	2088	0	Addizionale comunale all'IRPEF - F24 AGENZIA DELLE ENTRATE	1	3.770,24	0,00	3.770,24	0,00
2023	2099	0	Addizionale comunale all'Irpef - F24 AGENZIA DELLE ENTRATE	1	84.924,17	0,00	84.924,17	0,00
2023	2106	0	Addizionale comunale all'IRPEF - F24 AGENZIA DELLE ENTRATE	1	16.379,41	0,00	16.379,41	0,00
2023	2107	0	Addizionale comunale all'Irpef - saldo 2022 AGENZIA DELLE ENTRATE	1	326,34	0,00	326,34	0,00
2023	2108	0	Addizionale comunale all'IRPEF - acconto AGENZIA DELLE ENTRATE	1	90,18	0,00	90,18	0,00
2023	2109	0	Addizionale comunale all'irpef - acconto PRESIDENZA CONSIGLIO DEI MINISTRI	1	1.356,54	0,00	1.356,54	0,00
2023	2110	0	addizionale comunale all'Irpef- acconto MINISTERO DELLA DIFESA - CENTRO NAZIONALE AMM.VO	1	95,44	0,00	95,44	0,00
2023	2111	0	addizionale comunale all'Irpef - saldo 2022 MINISTERO DELLA DIFESA - CENTRO NAZIONALE AMM.VO	1	11,25	0,00	11,25	0,00



# Residui Attivi

COMUNE DI MANFREDONIA

Esercizio: 2023

Anno	Numero	Sub	Oggetto	Titolo	Importo Iniziale	Altre Variazioni	Reversali	Residuo Mantenuto
			Debitore					
2023	2113	0	TARSU 2002 - Maggiori accertamenti per lotta all'evasione GIUFFREDA CATERINA	1	220,05	0,00	220,05	0,00
2023	2114	0	TARSU 2004 - Maggiori accertamenti per lotta all'evasione GIUFFREDA CATERINA	1	94,89	0,00	94,89	0,00
2023	2115	0	TARSU 2005 - Maggiori accertamenti per lotta all'evasione GIUFFREDA CATERINA	1	175,01	0,00	175,01	0,00
2023	2116	0	Accertamento Ici 1998 GIUFFREDA CATERINA	1	31,89	0,00	31,89	0,00
2023	2117	0	Accertamento Ici 1999 GIUFFREDA CATERINA	1	22,44	0,00	22,44	0,00
2023	2133	0	accertamento Tari anno 2016 - stazione corpo forestale dello stato COMANDO LEGIONE CARABINIERI PUGLILA - BARI	1	413,00	0,00	413,00	0,00
2023	2134	0	accertamento Tari anno 2017 - stazione corpo forestale dello stato COMANDO LEGIONE CARABINIERI PUGLILA - BARI	1	413,00	0,00	413,00	0,00
2023	2135	0	accertamento Tari anno 2018 - stazione corpo forestale dello stato COMANDO LEGIONE CARABINIERI PUGLILA - BARI	1	413,00	0,00	413,00	0,00
2023	2136	0	accertamento Tari anno 2019 - stazione corpo forestale dello stato COMANDO LEGIONE CARABINIERI PUGLILA - BARI	1	413,00	0,00	413,00	0,00
2023	2137	0	accertamento Tari anno 2020 - stazione corpo forestale dello stato COMANDO LEGIONE CARABINIERI PUGLILA - BARI	1	413,00	0,00	413,00	0,00
2023	2138	0	accertamento Tari anno 2021 - stazione corpo forestale dello stato COMANDO LEGIONE CARABINIERI PUGLILA - BARI	1	411,00	0,00	411,00	0,00
2023	2145	0	Riversamento Imu anno 2018 COMUNE ALTA VAL TIDONE	1	241,00	0,00	241,00	0,00
2023	2146	0	Imu 2023 DIVERSI UTENTI ICI-IMU	1	2.021,00	0,00	2.021,00	0,00
2023	2154	0	IMU 2023 DIVERSI UTENTI ICI-IMU	1	248,00	0,00	248,00	0,00
2023	2160	0	Proventi imposta di soggiorno DIVERSI IMPOSTA DI SOGGIORNO	1	9,00	0,00	9,00	0,00



# Residui Attivi

COMUNE DI MANFREDONIA

Esercizio: 2023

Anno	Numero	Sub	Oggetto	Titolo	Importo Iniziale	Altre Variazioni	Reversali	Residuo Mantenuto
			Debitore					
2023	2163	0	Addizionale comunale all'Irpef MINISTERO DELLA GIUSTIZIA - CORTE D'APPELLO DI BARI	1	139,39	0,00	139,39	0,00
2023	2173	0	Fondo solidarietà comunale (ex Fondo sperimentale di riequilibrio) MINISTERO DELL' INTERNO SERVIZIO FINANZA LOCALE	1	397.115,09	0,00	397.115,09	0,00
2023	2187	0	Accertamenti IMU anno 2018 DIVERSI UTENTI ICI-IMU	1	405,00	0,00	405,00	0,00
2023	2188	0	Imu 2023 - F24 - dati p.f. 03.12.2023 AGENZIA DELLE ENTRATE	1	1.443.277,75	0,00	1.443.277,75	0,00
2023	2199	0	Tasi 2014 - F24 - dati p.f. 03.12.23 DIVERSI UTENTI TASI	1	98,00	0,00	98,00	0,00
2023	2202	0	Tasi 2015 - F24 - dati p.f. 03.12.23 DIVERSI UTENTI TASI	1	99,00	0,00	99,00	0,00
2023	2205	0	Tasi 2016 - F24 - dati p.f. 03.12.23 DIVERSI UTENTI TASI	1	99,00	0,00	99,00	0,00
2023	2206	0	Tasi 2017 - F24 - dati p.f. 03.12.23 DIVERSI UTENTI TASI	1	98,00	0,00	98,00	0,00
2023	2207	0	Tasi 2018 - F24 - dati p.f. 03.12.23 DIVERSI UTENTI TASI	1	575,00	0,00	575,00	0,00
2023	2208	0	Tasi 2019 - F24 - dati p.f. 03.12.23 DIVERSI UTENTI TASI	1	652,00	0,00	652,00	0,00
2023	2209	0	Tasi 2020 - F24 - dati p.f. 03.12.23 DIVERSI UTENTI TASI	1	243,00	0,00	243,00	0,00
2023	2210	0	Tasi 2022 - F24 - dati p.f. 03.12.23 DIVERSI UTENTI TASI	1	68,00	0,00	68,00	0,00
2023	2211	0	Tasi 2023 - F24 - dati p.f. 03.12.23 DIVERSI UTENTI TASI	1	6.644,30	0,00	6.644,30	0,00
2023	2213	0	Tasi - F24 DIVERSI UTENTI TASI	1	11.543,13	0,00	11.543,13	0,00
2023	2293	0	I.M.U. - F24 AGENZIA DELLE ENTRATE	1	300.000,00	0,00	0,00	300.000,00



# Residui Attivi

COMUNE DI MANFREDONIA

Esercizio: 2023

Anno	Numero	Sub	Oggetto	Titolo	Importo Iniziale	Altre Variazioni	Reversali	Residuo Mantenuto
			Debitore					
2023	2295	0	I.M.U. - F24 AGENZIA DELLE ENTRATE	1	100.000,00	0,00	0,00	100.000,00
2023	2297	0	Fondo solidarietà comunale (ex Fondo sperimentale di riequilibrio) MINISTERO DELL' INTERNO SERVIZIO FINANZA LOCALE	1	34.990,54	0,00	0,00	34.990,54
2023	2299	0	TARI (Cap. S. 4760-4772) TEFA PROVINCIA DI FOGGIA	1	492.504,04	0,00	0,00	492.504,04
2015	626	0	contributo famiglie numerose	2	12.127,04	0,00	0,00	12.127,04
2016	2090	0	miglioramento funzionale e strumentale del LUC REGIONE PUGLIA BARI	2	5.565,32	0,00	0,00	5.565,32
2017	380	0	raccolta differenziata porta a porta REGIONE PUGLIA BARI	2	11.831,90	0,00	0,00	11.831,90
2018	2280	0	TRASFERIMENTO SOMME PER STIPENDI PERSONALE IAT REGIONE PUGLIA BARI	2	506,68	-506,68	0,00	0,00
2019	889	0	programma antiviolenza C.A.Ri.Do. 2 REGIONE PUGLIA BARI	2	4.000,00	0,00	0,00	4.000,00
2019	3010	0	FONDO SOCIALE EUROPEO - Programmazione 2014 - 2020 MINISTERO DEL LAVORO E DELLE POLITICHE SOCIALI-	2	13.749,11	-13.749,11	0,00	0,00
2019	3406	0	Contributo sedi di uffici giudiziari art. 3, comma 4 DPCM 10 marzo MINISTERO DI GRAZIA E GIUSTIZIA	2	15.138,61	0,00	0,00	15.138,61
2020	292	0	Buoni servizio per strutture a ciclo diurno per anziani e disabili REGIONE PUGLIA BARI	2	66.140,67	-66.140,67	0,00	0,00
2020	329	0	Buoni servizio per strutture a ciclo diurno per anziani e disabili REGIONE PUGLIA BARI	2	170.133,99	-170.133,99	0,00	0,00
2020	1126	0	buoni servizio per strutture per la prima infanzia e l'adolescenza REGIONE PUGLIA BARI	2	163.028,38	-163.028,38	0,00	0,00
2020	1828	0	PON - FONDO SOCIALE EUROPEO - Programmazione 2014 - MINISTERO DEL LAVORO E DELLE POLITICHE SOCIALI-	2	41.193,32	-41.193,32	0,00	0,00
2020	2082	0	potenziamento CAV REGIONE PUGLIA BARI	2	4.712,24	0,00	0,00	4.712,24



# Residui Attivi

COMUNE DI MANFREDONIA

Esercizio: 2023

Anno	Numero	Sub	Oggetto	Titolo	Importo Iniziale		Altre Variazioni	Reversali	Residuo Mantenuto
			Debitore						
2020	2085	0	Home Care Premium INPS DIREZIONE GENERALE ROMA	2	100.000,00		-100.000,00	0,00	0,00
2020	2086	0	Home Care Premium 2019 INPS DIREZIONE GENERALE ROMA	2	118.188,61		0,00	105.825,73	12.362,88
2020	2528	0	contributo a sostegno degli inquilini morosi incolpevoli REGIONE PUGLIA BARI	2	39.746,87		0,00	11.263,54	28.483,33
2020	2531	0	quota finanziamento FINCOVID per la costituzione della agenzia REGIONE PUGLIA BARI	2	30.000,00		0,00	0,00	30.000,00
2020	2834	0	rimborsi vari legati a prestazioni sociali	2	10.776,51		-10.776,51	0,00	0,00
2021	908	0	Buoni servizio per strutture a ciclo diurno per anziani e disabili 2020 REGIONE PUGLIA BARI	2	508.530,00		-508.530,00	0,00	0,00
2021	2975	0	Regolarizzazione sospesi: 7758 AGENZIA DELLA COESIONE TERRITORIALE	2	7.000,00		-7.000,00	0,00	0,00
2021	3056	0	Contrib. stat. reclutamento personale a t.d. (Capp. S. 491-492-493) MINISTERO DELL' INTERNO SERVIZIO FINANZA LOCALE	2	19.185,00		-7.750,67	11.434,33	0,00
2021	3116	0	Trasferimento stabilizzazione 4 ass. sociali e 3 istruttori direttivi REGIONE PUGLIA BARI	2	246.010,71		0,00	246.010,71	0,00
2022	3	0	interventi rivolti alle donne per la conciliazione REGIONE PUGLIA BARI	2	192.720,12		0,00	168.630,13	24.089,99
2022	4	0	Buoni servizio per strutture a ciclo diurno e domiciliari per anziani e REGIONE PUGLIA BARI	2	363.036,80		-219.312,71	143.724,09	0,00
2022	68	0	Avviso3/2016 -PON inclusione(Cap. S.5123) - MINISTERO DEL LAVORO E DELLE POLITICHE SOCIALI-	2	89.530,73		0,00	89.530,73	0,00
2022	69	0	P.O.N. Inclusione 2 (Cap. S. 5395) MINISTERO DEL LAVORO E DELLE POLITICHE SOCIALI-	2	90.000,00		0,00	0,00	90.000,00
2022	174	0	Buoni servizio per strutture a ciclo diurno per anziani e disabili - REGIONE PUGLIA BARI	2	32.313,20		-32.313,20	0,00	0,00
2022	212	0	Avviso3/2016 -PON inclusione(Cap. S.5123) MINISTERO DEL LAVORO E DELLE POLITICHE SOCIALI-	2	29.000,00		0,00	29.000,00	0,00



# Residui Attivi

COMUNE DI MANFREDONIA

Esercizio: 2023

Anno	Numero	Sub	Oggetto	Titolo	Importo Iniziale	Altre Variazioni	Reversali	Residuo Mantenuto
			Debitore					
2022	213	0	P.O.N. Inclusione 2 MINISTERO DEL LAVORO E DELLE POLITICHE SOCIALI-	2	57.500,00	0,00	0,00	57.500,00
2022	219	0	Avviso3/2016 -PON inclusione(Cap. S.5123) MINISTERO DEL LAVORO E DELLE POLITICHE SOCIALI-	2	35.244,87	0,00	35.244,87	0,00
2022	261	0	servizio TPL e miglioramento infrastrutture - L. R. 45/2013 art. 30 - REGIONE PUGLIA BARI	2	46.149,79	0,00	0,00	46.149,79
2022	278	0	L.R.4/2002 - contributo linee trasporto urbano - REGIONE PUGLIA BARI	2	7.730,31	0,00	7.730,31	0,00
2022	279	0	L.R.4/2002 - contributo linee trasporto urbano - anno 2022 REGIONE PUGLIA BARI	2	24.549,20	0,00	24.549,20	0,00
2022	280	0	L.R.4/2002 - contributo linee trasporto urbano - anno 2022 REGIONE PUGLIA BARI	2	1.871,57	0,00	1.563,33	308,24
2022	366	0	canone di locazione centro per minori e centro polivalente per SOC. COOP. SANTA CHIARA ONLUS	2	4.000,00	0,00	4.000,00	0,00
2022	432	0	Contr. reg.le Carnevale Manfredonia - Piano Straordinario di REGIONE PUGLIA BARI	2	100.000,00	0,00	0,00	100.000,00
2022	438	0	Referendum popolari (Cap. S.2472) MINISTERO DELL' INTERNO SERVIZIO FINANZA LOCALE	2	0,00	7.381,00	7.381,00	0,00
2022	449	0	Home Care Premium 2022 INPS DIREZIONE GENERALE ROMA	2	63.704,06	0,00	0,00	63.704,06
2022	452	0	Avviso3/2016 -PON inclusione(Cap. S.5123) MINISTERO DEL LAVORO E DELLE POLITICHE SOCIALI-	2	5.856,00	-1.548,69	4.307,31	0,00
2022	574	0	Home Care Premium 2022 INPS DIREZIONE GENERALE ROMA	2	296.399,04	0,00	0,00	296.399,04
2022	575	0	buoni per servizi educativi da zero a tre anni 2022/2023 REGIONE PUGLIA BARI	2	108.678,09	0,00	108.678,09	0,00
2022	576	0	buoni servizio per l'infanzia e l'adolescenza 2022 REGIONE PUGLIA BARI	2	71.007,37	0,00	71.007,37	0,00
2022	749	0	Contrib. stat. reclutamento personale a t.d. (Capp. S. 491-492-493) MINISTERO DELL' INTERNO SERVIZIO FINANZA LOCALE	2	91.343,16	-26.045,03	65.298,13	0,00



# Residui Attivi

COMUNE DI MANFREDONIA

Esercizio: 2023

Anno	Numero	Sub	Oggetto	Titolo	Importo Iniziale	Altre Variazioni	Reversali	Residuo Mantenuto
			Debitore					
2022	1117	0	Avviso3/2016 -PON inclusione(Cap. S.5123) MINISTERO DEL LAVORO E DELLE POLITICHE SOCIALI-	2	12.500,00	0,00	12.500,00	0,00
2022	1131	0	canone di locazione centro polivalente per minori e disabil SOC. COOP. SANTA CHIARA ONLUS	2	2.000,00	0,00	2.000,00	0,00
2022	1137	0	Contr. dalla Regione per LSU stabilizzati REGIONE PUGLIA BARI	2	139.443,30	0,00	139.443,30	0,00
2022	1146	0	Servizi di cura infanzia PAC -2° Riparto MINISTERO DELL' INTERNO SERVIZIO FINANZA LOCALE	2	124.613,96	0,00	0,00	124.613,96
2022	1151	0	Contr. dalla Regione per LSU stabilizzati REGIONE PUGLIA BARI	2	254.916,84	47.210,38	302.127,22	0,00
2022	1180	0	Avviso3/2016 -PON inclusione(Cap. S.5123) MINISTERO DEL LAVORO E DELLE POLITICHE SOCIALI-	2	10.000,00	0,00	10.000,00	0,00
2022	1181	0	Censimento permanente popolazione (Cap. S 2392) ISTITUTO CENTRALE NAZIONALE DI STATISTICA	2	34.872,00	-27.309,90	7.562,10	0,00
2022	1218	0	Contributo Reg.le servizio di cura anziani -PAC MINISTERO DELL'INTERNO	2	91.600,11	0,00	0,00	91.600,11
2022	1376	0	P.O.N. Inclusione 2 (Cap. S. 5395) MINISTERO DEL LAVORO E DELLE POLITICHE SOCIALI-	2	72.000,00	0,00	0,00	72.000,00
2022	1445	0	F.N.P.S. 2021 REGIONE PUGLIA BARI	2	28.859,99	0,00	28.859,99	0,00
2022	1483	0	Contributo Fondo 0_6 (Cap. S. 2988) REGIONE PUGLIA BARI	2	163.556,77	0,00	163.556,77	0,00
2022	1551	0	Legge n. 431/98. Art. 11. Fondo nazionale per il sostegno REGIONE PUGLIA BARI	2	320.479,43	0,00	320.479,43	0,00
2022	1610	0	Home Care Premium 2022 INPS DIREZIONE GENERALE ROMA	2	16.335,90	0,00	0,00	16.335,90
2022	1645	0	compartecipazione spese trasporto disabili ASL FG/2 CERIGNOLA	2	15.120,80	0,00	0,00	15.120,80
2022	1648	0	PDZ comuni ambito - cofinanziamento anno 2022 COMUNE DI ZAPPONETA	2	11.000,00	0,00	11.000,00	0,00





# Residui Attivi

COMUNE DI MANFREDONIA

Esercizio: 2023

Anno	Numero	Sub	Oggetto	Titolo	Importo Iniziale	Altre Variazioni	Reversali	Residuo Mantenuto
			Debitore					
2022	1649	0	PDZ COMUNI AMBITO cofinanziamento anno 2022 COMUNE DI MONTE SANT'ANGELO	2	2.519,07	37.480,93	40.000,00	0,00
2022	1651	0	Contributo Reg.le L.R. 45/2017 per pagamento locazioni per padri REGIONE PUGLIA BARI	2	4.217,90	0,00	0,00	4.217,90
2022	1653	0	Progetto PrinC REGIONE PUGLIA BARI	2	70.000,00	-49.900,00	20.100,00	0,00
2022	1896	0	Contributo statale per maggiori spese energetiche d.l. 17/2022 art MINISTERO DELL' INTERNO SERVIZIO FINANZA LOCALE	2	0,00	71.035,90	71.035,90	0,00
2022	1897	0	Trasferimento stabilizzazione 4 ass. sociali e 3 istruttori direttivi REGIONE PUGLIA BARI	2	0,00	183.583,26	183.583,26	0,00
2022	1898	0	sanificazione seggi - Elezioni politiche 2022 (Cap. S. 2471) MINISTERO DELL' INTERNO SERVIZIO FINANZA LOCALE	2	0,00	3.262,00	3.262,00	0,00
2022	1899	0	SALDO REFERENDUM 2022 MINISTERO DELL' INTERNO SERVIZIO FINANZA LOCALE	2	0,00	14.061,52	14.061,52	0,00
2023	4	0	Buoni infanzia 2022/2023 (Cap. S. 5416) REGIONE PUGLIA BARI	2	53.046,15	0,00	15.976,66	37.069,49
2023	5	0	canone di locazione del centro polivalente per minori e disabili SOC. COOP. SANTA CHIARA ONLUS	2	10.000,00	0,00	0,00	10.000,00
2023	6	0	Servizi di cura infanzia PAC -2° Riparto MINISTERO DELL' INTERNO SERVIZIO FINANZA LOCALE	2	345.450,00	-247.969,11	0,00	97.480,89
2023	7	0	Interventi a favore rifugiati - Protezione umanitaria e richiedenti MINISTERO DELL'INTERNO DIREZ.CENTRALE DEI SERVIZI	2	447.125,00	-5.182,84	441.942,16	0,00
2023	8	0	Contributo Reg.le servizio di cura anziani -PAC MINISTERO DELL'INTERNO	2	200.000,00	-16.835,78	33.071,74	150.092,48
2023	9	0	Buoni anziani e disabili - "PSC PUGLIA - PATTO PER LA PUGLIA" REGIONE PUGLIA BARI	2	323.676,00	-129.470,40	194.205,60	0,00
2023	10	0	Buoni servizio minori 2022/2023 Patto per la Puglia FSC REGIONE PUGLIA BARI	2	71.964,31	0,00	50.375,00	21.589,31
2023	11	0	Buoni servizio per strutture a ciclo diurno per anziani e disabili REGIONE PUGLIA BARI	2	185.254,00	0,00	0,00	185.254,00



# Residui Attivi

COMUNE DI MANFREDONIA

Esercizio: 2023

Anno	Numero	Sub	Oggetto	Titolo	Importo Iniziale		Altre Variazioni	Reversali	Residuo Mantenuto
			Debitore						
2023	12	0	buoni per servizi educativi da zero a tre anni REGIONE PUGLIA BARI	2	81.508,58		0,00	24.452,58	57.056,00
2023	21	0	CARE LEAVERS attivazione percorsi tutoraggio per neo REGIONE PUGLIA BARI	2	50.000,00		0,00	34.488,00	15.512,00
2023	22	0	Progetto PrinC (Cap. S. 5418) REGIONE PUGLIA BARI	2	70.000,00		-70.000,00	0,00	0,00
2023	54	0	Home Care Premium (Cap. S. 5387) INPS DIREZIONE GENERALE ROMA	2	23.717,23		0,00	0,00	23.717,23
2023	147	0	Legge n. 431/98. Art. 11. Fondo nazionale per il sostegno REGIONE PUGLIA BARI	2	78.087,93		0,00	78.087,93	0,00
2023	224	0	Trasferimento compensativo IMU imm.li uso prod.vo art1c.21 L. MINISTERO DELL' INTERNO SERVIZIO FINANZA LOCALE	2	196.883,81		0,00	196.883,81	0,00
2023	266	0	Trasferimento compensativo per minori introiti add. irpef / cedolare AGENZIA DELLE ENTRATE	2	60.476,92		0,00	60.476,92	0,00
2023	274	0	Contributo ministeriale per risanamento strutturale Enti in MINISTERO DELL' INTERNO SERVIZIO FINANZA LOCALE	2	807.917,83		0,00	807.917,83	0,00
2023	286	0	Regolarizzazione sospesi:2621 Contrib. reg.le compensaz. RE MANFREDI S.C.P.A.	2	2.146,79		0,00	2.146,79	0,00
2023	374	0	Servizi di cura infanzia PAC -2° Riparto MINISTERO DELL' INTERNO SERVIZIO FINANZA LOCALE	2	72.786,04		-72.786,04	0,00	0,00
2023	375	0	Contributo Reg.le servizio di cura anziani -PAC MINISTERO DELL'INTERNO	2	18.639,03		-18.639,03	0,00	0,00
2023	380	0	CARE LEAVERS attivazione percorsi tutoraggio per neo REGIONE PUGLIA BARI	2	50.000,00		0,00	0,00	50.000,00
2023	434	0	Home Care Premium (Cap. S. 5387) INPS DIREZIONE GENERALE ROMA	2	18.305,67		0,00	0,00	18.305,67
2023	487	0	Trasferimento Regione x personale ex UMA REGIONE PUGLIA BARI	2	15.948,01		0,00	15.948,01	0,00
2023	488	0	Trasferimento Regione x personale ex UMA REGIONE PUGLIA BARI	2	8.009,00		0,00	8.009,00	0,00



# Residui Attivi

COMUNE DI MANFREDONIA

Esercizio: 2023

Anno	Numero	Sub	Oggetto	Titolo	Importo Iniziale		Altre Variazioni	Reversali	Residuo Mantenuto
			Debitore						
2023	489	0	Trasferimento Regione x personale ex UMA - saldo 2022 REGIONE PUGLIA BARI	2	1.323,00		0,00	1.323,00	0,00
2023	493	0	Home Care Premium 2019 INPS DIREZIONE GENERALE ROMA	2	125.219,00		0,00	125.219,00	0,00
2023	496	0	Avviso3/2016 -PON inclusione(Cap. S.5123) MINISTERO DEL LAVORO E DELLE POLITICHE SOCIALI-	2	10.000,00		0,00	0,00	10.000,00
2023	579	0	consessione gestione centro polivalente per minori e e centro SOC. COOP. SANTA CHIARA ONLUS	2	12.000,00		0,00	12.000,00	0,00
2023	589	0	Contr. dalla Regione per n. 13 LSU stabilizzati REGIONE PUGLIA BARI	2	120.850,86		0,00	0,00	120.850,86
2023	592	0	Contr. dalla Regione per n. 15 LSU stabilizzati REGIONE PUGLIA BARI	2	139.443,30		0,00	0,00	139.443,30
2023	594	0	Contr. dalla Regione per n. 73 LSU stabilizzati REGIONE PUGLIA BARI	2	678.624,06		0,00	0,00	678.624,06
2023	597	0	L.R.4/2002 - contributo linee trasporto urbano - anno 2023 REGIONE PUGLIA BARI	2	548.970,00		0,00	547.447,69	1.522,31
2023	598	0	L.R.4/2002 - contributo linee trasporto urbano - anno 2023 REGIONE PUGLIA BARI	2	98.150,00		0,00	60.122,70	38.027,30
2023	599	0	L.R.4/2002 - contributo linee trasporto urbano - anno 2023 REGIONE PUGLIA BARI	2	30.000,00		0,00	14.846,46	15.153,54
2023	600	0	servizio TPL e miglioramento infrastrutture - L. R. 45/2013 art. 30 - REGIONE PUGLIA BARI	2	178.000,00		0,00	141.314,13	36.685,87
2023	618	0	FGSA (Cap. S. 5067) REGIONE PUGLIA BARI	2	75.000,00		0,00	0,00	75.000,00
2023	619	0	FGSA 2023 REGIONE PUGLIA BARI	2	18.895,47		0,00	0,00	18.895,47
2023	621	0	F.N.P.S. 2021 (Cap. S. 5409) REGIONE PUGLIA BARI	2	55.600,38		0,00	55.600,38	0,00
2023	637	0	Contributo statale per criticità gettito IMU e TASI ( art 1 comma 554 MINISTERO DELL' INTERNO SERVIZIO FINANZA LOCALE	2	109.739,64		0,00	109.739,64	0,00



# Residui Attivi

COMUNE DI MANFREDONIA

Esercizio: 2023

Anno	Numero	Sub	Oggetto	Titolo	Importo Iniziale	Altre Variazioni	Reversali	Residuo Mantenuto
			Debitore					
2023	638	0	FGSA (Cap. S. 5067) REGIONE PUGLIA BARI	2	18.895,47	-18.895,47	0,00	0,00
2023	640	0	Avviso3/2016 -PON inclusione(Cap. S.5123) MINISTERO DEL LAVORO E DELLE POLITICHE SOCIALI-	2	3.502,00	0,00	0,00	3.502,00
2023	641	0	Contr. dalla Regione per n. 69 LSU stabilizzati integrazione da 12 a REGIONE PUGLIA BARI	2	366.600,00	-23.500,00	343.100,00	0,00
2023	652	0	prosecuzione del servizio di gestione del centro polivalente "M. SOC. COOP. SANTA CHIARA ONLUS	2	2.000,00	6.000,00	0,00	8.000,00
2023	653	0	FGSA (Cap. S. 5067) REGIONE PUGLIA BARI	2	90.000,00	0,00	0,00	90.000,00
2023	654	0	F.N.A. 2021 (Cap. S. 5412) REGIONE PUGLIA BARI	2	251.096,56	0,00	251.096,56	0,00
2023	655	0	F.N.P.S. 2021 (Cap. S. 5409) REGIONE PUGLIA BARI	2	9.161,94	0,00	9.161,94	0,00
2023	657	0	Avviso3/2016 -PON inclusione(Cap. S.5123) MINISTERO DEL LAVORO E DELLE POLITICHE SOCIALI-	2	7.564,00	0,00	0,00	7.564,00
2023	658	0	Avviso3/2016 -PON inclusione(Cap. S.5123) MINISTERO DEL LAVORO E DELLE POLITICHE SOCIALI-	2	2.289,50	0,00	0,00	2.289,50
2023	659	0	P.O.N. Inclusione 2 (Cap. S. 5395) MINISTERO DEL LAVORO E DELLE POLITICHE SOCIALI-	2	1.210,50	0,00	0,00	1.210,50
2023	688	0	POR Puglia 2014-2020 - Progetto Punti Cardinali (Cap. S. 3851) REGIONE PUGLIA BARI	2	91.000,00	0,00	63.700,00	27.300,00
2023	695	0	Ristoro minori entrate IMU prima rata 2022 cinema e teatri MINISTERO DELL' INTERNO SERVIZIO FINANZA LOCALE	2	651,08	0,00	651,08	0,00
2023	696	0	Contributo statale per esenzione tasi per immobili costruiti e MINISTERO DELL' INTERNO SERVIZIO FINANZA LOCALE	2	32.736,63	0,00	32.736,63	0,00
2023	697	0	Trasf compensativo colt. diretti e esenzione fabb rurali (art 1 c. MINISTERO DELL' INTERNO SERVIZIO FINANZA LOCALE	2	246.072,58	0,00	246.072,58	0,00
2023	698	0	Ristoro Imu agricola art 3 comma 5 dpcm 10 marzo 2017 MINISTERO DELL' INTERNO SERVIZIO FINANZA LOCALE	2	9.798,69	0,00	9.798,69	0,00



# Residui Attivi

COMUNE DI MANFREDONIA

Esercizio: 2023

Anno	Numero	Sub	Oggetto	Titolo	Importo Iniziale	Altre Variazioni	Reversali	Residuo Mantenuto
			Debitore					
2023	703	0	Contributo statale compensativo minori introiti IMU (c.d. immobili MINISTERO DELL' INTERNO SERVIZIO FINANZA LOCALE	2	72.232,32	0,00	72.232,32	0,00
2023	784	0	Avviso3/2016 -PON inclusione MINISTERO DEL LAVORO E DELLE POLITICHE SOCIALI-	2	5.011,76	0,00	0,00	5.011,76
2023	818	0	Provi dopo di noi (Cap.S. 5382) REGIONE PUGLIA BARI	2	7.308,20	0,00	0,00	7.308,20
2023	828	0	CARE LEAVERS (Cap. S 5424) REGIONE PUGLIA BARI	2	127.040,82	0,00	63.520,40	63.520,42
2023	830	0	Buoni servizio anziani PO FESR-FSE 2021-2027 (Cap. S. 5062) REGIONE PUGLIA BARI	2	479.538,50	0,00	28.392,30	451.146,20
2023	831	0	Home Care Premium 2019 - prestazioni integrative e gestionali II INPS DIREZIONE GENERALE ROMA	2	127.275,50	0,00	127.275,50	0,00
2023	833	0	CAREGIVER (Cap. S 5423) REGIONE PUGLIA BARI	2	34.612,67	-34.612,67	0,00	0,00
2023	931	0	Contributo per compensazione minori introiti titoli di viaggio gratuiti PROVINCIA DI FOGGIA	2	15.570,00	0,00	15.570,00	0,00
2023	938	0	Contributo Fondo 0_6 ANNO 2023 REGIONE PUGLIA BARI	2	112.200,00	0,00	112.200,00	0,00
2023	940	0	PNRR - Programma operativo complementare al PON Governance AGENZIA DELLA COESIONE TERRITORIALE	2	115.098,69	-115.098,69	0,00	0,00
2023	941	0	PNRR - selezione risorse umane art. 11 c. 2 D.L.30.4.2022 n. 36 AGENZIA DELLA COESIONE TERRITORIALE	2	115.098,69	-115.098,69	0,00	0,00
2023	952	0	Contrib. reg.le compensaz. riduzione ricavi servizio T.P.L. REGIONE PUGLIA BARI	2	5.957,11	0,00	5.957,11	0,00
2023	1037	0	Progetto PrinC (Cap. S. 5418) REGIONE PUGLIA BARI	2	9.500,00	-9.500,00	0,00	0,00
2023	1120	0	Contributo Regionale per l'esercizio di trasporti di linea (Cap. S. REGIONE PUGLIA BARI	2	8.000,00	0,00	0,00	8.000,00
2023	1139	0	Avviso3/2016 -PON inclusione(Cap. S.5123) MINISTERO DEL LAVORO E DELLE POLITICHE SOCIALI-	2	8.952,05	0,00	0,00	8.952,05



# Residui Attivi

COMUNE DI MANFREDONIA

Esercizio: 2023

Anno	Numero	Sub	Oggetto	Titolo	Importo Iniziale		Altre Variazioni	Reversali	Residuo Mantenuto
			Debitore						
2023	1219	0	Home Care Premium - prestazioni gestionali ed integrative III INPS DIREZIONE GENERALE ROMA	2	108.310,50		0,00	108.310,50	0,00
2023	1265	0	FGSA REGIONE PUGLIA BARI	2	18.895,47		0,00	0,00	18.895,47
2023	1267	0	Contributo FSC ASILI NIDO 2023 MINISTERO DELL' INTERNO SERVIZIO FINANZA LOCALE	2	329.725,69		0,00	329.725,69	0,00
2023	1268	0	Contributo FSC Trasporto scolastico trasporto disabili MINISTERO DELL' INTERNO SERVIZIO FINANZA LOCALE	2	93.926,11		0,00	93.926,11	0,00
2023	1269	0	Contrib. reg.le compensaz. riduzione ricavi servizio T.P.L./21-D.G. REGIONE PUGLIA BARI	2	8.876,29		0,00	8.876,29	0,00
2023	1349	0	Provi dopo di noi (Cap.S. 5382) REGIONE PUGLIA BARI	2	20.000,00		0,00	0,00	20.000,00
2023	1360	0	P.O.N. Inclusione 2 (Cap. S. 5395) MINISTERO DEL LAVORO E DELLE POLITICHE SOCIALI-	2	59.780,00		0,00	0,00	59.780,00
2023	1361	0	FNPS 2020 REGIONE PUGLIA BARI	2	50.951,20		-50.951,20	0,00	0,00
2023	1416	0	Provi dopo di noi REGIONE PUGLIA BARI	2	15.000,00		0,00	15.000,00	0,00
2023	1425	0	Contributo statale per maggiori spese energetiche d.l. 17/2022 art MINISTERO DELL' INTERNO SERVIZIO FINANZA LOCALE	2	180.806,02		0,00	180.806,02	0,00
2023	1426	0	Quota 5‰ IRPEF MINISTERO DELL' INTERNO SERVIZIO FINANZA LOCALE	2	6.711,93		0,00	6.711,93	0,00
2023	1440	0	Censimento permanente popolazione ISTITUTO CENTRALE NAZIONALE DI STATISTICA	2	28.148,00		-18.775,00	2.653,00	6.720,00
2023	1453	0	P.O.N. Inclusione 2 (Cap. S. 5395) MINISTERO DEL LAVORO E DELLE POLITICHE SOCIALI-	2	9.903,96		0,00	0,00	9.903,96
2023	1455	0	Provi dopo di noi REGIONE PUGLIA BARI	2	19.125,71		0,00	0,00	19.125,71
2023	1459	0	Provi dopo di noi REGIONE PUGLIA BARI	2	15.000,00		0,00	15.000,00	0,00



# Residui Attivi

COMUNE DI MANFREDONIA

Esercizio: 2023

Anno	Numero	Sub	Oggetto	Titolo	Importo Iniziale		Altre Variazioni	Reversali	Residuo Mantenuto
			Debitore						
2023	1460	0	Provi dopo di noi REGIONE PUGLIA BARI	2	15.000,00		0,00	0,00	15.000,00
2023	1465	0	FGSA REGIONE PUGLIA BARI	2	6.298,49		0,00	0,00	6.298,49
2023	1541	0	P.O.N. Inclusione 2 (Cap. S. 5395) MINISTERO DEL LAVORO E DELLE POLITICHE SOCIALI-	2	3.500,00		0,00	0,00	3.500,00
2023	1564	0	Buoni servizio minori PO FESR-FSE 2021-2027 REGIONE PUGLIA BARI	2	61.629,20		0,00	0,00	61.629,20
2023	1565	0	Buoni servizio 0-36 mesi PO FESR-FSE 2021-2027 REGIONE PUGLIA BARI	2	242.641,92		-242.641,92	0,00	0,00
2023	1567	0	P.O.N. Inclusione 2 MINISTERO DEL LAVORO E DELLE POLITICHE SOCIALI-	2	5.000,00		0,00	0,00	5.000,00
2023	1574	0	Buoni servizio 0-36 mesi PO FESR-FSE 2021-2027 REGIONE PUGLIA BARI	2	267.265,30		0,00	0,00	267.265,30
2023	1575	0	PNRR - Missione 1 componente 1 misura 1.4.1 Servizi e PRESIDENZA CONSIGLIO DEI MINISTRI	2	328.160,00		-323.658,12	0,00	4.501,88
2023	1623	0	sub - azione 8.6a "Voucher ed altri interventi di conciliazione A. E. SOC. COOP. SANTA CHIARA ONLUS	2	1.209,00		0,00	1.209,00	0,00
2023	1624	0	sub - azione 8.6a "Voucher ed altri interventi di conciliazione A. E. SCUOLA GIARDINO DELL'INFANZIA SAN PIO SOC. COOP.	2	3.196,00		0,00	0,00	3.196,00
2023	1660	0	Contr. reg.le - Galattica - Rete Giovani Puglia (Capp. S 3807-3849) REGIONE PUGLIA BARI	2	50.000,00		0,00	0,00	50.000,00
2023	1668	0	Contributo reg.le per fornitura libri di testo a.s. 2023-2024 REGIONE PUGLIA BARI	2	230.712,14		-32.930,52	179.103,82	18.677,80
2023	1669	0	Fondo Povertà 2021 - quota ministeriale MINISTERO DEL LAVORO E DELLE POLITICHE SOCIALI	2	992.658,91		0,00	992.658,91	0,00
2023	1670	0	Home Care Premium 2019 - IV trimestre 2021 INPS DIREZIONE PUGLIA	2	159.264,56		0,00	159.264,56	0,00
2023	1671	0	F.N.P.S. 2021 REGIONE PUGLIA BARI	2	404.062,58		0,00	404.062,58	0,00



# Residui Attivi

COMUNE DI MANFREDONIA

Esercizio: 2023

Anno	Numero	Sub	Oggetto	Titolo	Importo Iniziale		Altre Variazioni	Reversali	Residuo Mantenuto
			Debitore						
2023	1672	0	Rimborsi vari legati a prestazioni Servizi Sociali - trasporto disabili PROVINCIA DI FOGGIA	2	31.639,52		0,00	31.639,52	0,00
2023	1702	0	Provi dopo di noi REGIONE PUGLIA BARI	2	7.308,20		0,00	7.308,20	0,00
2023	1703	0	PRO.VI Linea B e C REGIONE PUGLIA BARI	2	31.401,80		0,00	31.401,80	0,00
2023	1704	0	Fondo Povertà 2021 REGIONE PUGLIA BARI	2	2.214,81		0,00	2.214,81	0,00
2023	1706	0	PNRR M5C2 1.2 - Ministero del Lavoro e Politiche sociali - Percorsi MINISTERO DEL LAVORO E DELLE POLITICHE SOCIALI	2	71.500,00		0,00	71.500,00	0,00
2023	1707	0	Rimborsi vari legati a prestazioni Servizi Sociali - trasporto disabili PROVINCIA DI FOGGIA	2	20.753,46		0,00	20.753,46	0,00
2023	1708	0	PDZ COMUNI AMBITO COMUNE DI MATTINATA	2	12.341,10		0,00	12.341,10	0,00
2023	1709	0	PDZ COMUNI AMBITO COMUNE DI ZAPPONETA	2	14.000,00		0,00	14.000,00	0,00
2023	1712	0	Trasferimento Regione servizio mensa scolastica REGIONE PUGLIA BARI	2	51.840,00		-33.215,00	18.625,00	0,00
2023	1713	0	Trasferimento Regione per servizio trasporto scolastico REGIONE PUGLIA BARI	2	8.400,00		0,00	8.400,00	0,00
2023	1714	0	Sussidi scolastici e progetti scuole primarie REGIONE PUGLIA BARI	2	7.611,00		0,00	7.611,00	0,00
2023	1715	0	Trasferimento Regione - contributo di gestione per le scuole REGIONE PUGLIA BARI	2	23.000,00		0,00	23.000,00	0,00
2023	1727	0	sub - azione 8.6a "Voucher ed altri interventi di conciliazione A. E. SOC. COOP. SANTA CHIARA ONLUS	2	383,00		0,00	383,00	0,00
2023	1734	0	Contr. reg.le Trasporto pubblico locale tratta Manfredonia-Ruggiano REGIONE PUGLIA BARI	2	17.760,60		0,00	0,00	17.760,60
2023	1758	0	PNRR - Miss. 1 comp. 1 - misura 1.7.2 - Punti di facilitazione REGIONE PUGLIA BARI	2	4.750,00		0,00	0,00	4.750,00





# Residui Attivi

COMUNE DI MANFREDONIA

Esercizio: 2023

Anno	Numero	Sub	Oggetto	Titolo	Importo Iniziale		Altre Variazioni	Reversali	Residuo Mantenuto
			Debitore						
2023	1830	0	Contr. stat. Centri estivi - art. 105 D.L. 34/2020 MINISTERO PER LE PARI OPPORTUNITA' E LA FAMIGLIA	2	56.990,80		0,00	56.990,80	0,00
2023	1831	0	Trasferimento Regione x personale ex UMA - 2° acconto 2023 REGIONE PUGLIA BARI	2	8.009,00		0,00	8.009,00	0,00
2023	1837	0	Contributo alle biblioteche per acquisto libri. MINISTERO DELLA CULTURA	2	8.464,15		0,00	8.464,15	0,00
2023	1843	0	PNRR - Miss. 1 comp. 1 - misura 1.7.2 - Punti di facilitazione REGIONE PUGLIA BARI	2	4.000,00		0,00	0,00	4.000,00
2023	1851	0	Provi dopo di noi (Cap.S. 5382) REGIONE PUGLIA BARI	2	1.257,89		0,00	0,00	1.257,89
2023	1852	0	PRO.V.I./PRO.V.I. DOPO DI NOI 2022 - LINEA B - CODICE DIVERSI	2	10.007,39		0,00	0,00	10.007,39
2023	1971	0	Trasferimento Regione x personale ex UMA - 3° acconto 2023 REGIONE PUGLIA BARI	2	8.006,05		0,00	8.006,05	0,00
2023	1977	0	Contributi per Patto di cura (Cap. Sp. 5144) REGIONE PUGLIA BARI	2	240.000,00		0,00	96.000,00	144.000,00
2023	1996	0	Contributi per sostegno familiare (Cap. Sp. 5145) REGIONE PUGLIA BARI	2	1.000.000,00		0,00	277.545,55	722.454,45
2023	2031	0	PNRR -M1C1I0102 CUP J31C22000570006 MISURA 1.2 - PRESIDENZA CONSIGLIO DEI MINISTRI	2	409.668,00		-409.668,00	0,00	0,00
2023	2072	0	CAREGIVER (Cap. S 5423) REGIONE PUGLIA BARI	2	45.025,96		0,00	45.025,96	0,00
2023	2083	0	Piano reg.le politiche familiari 2020-2023 REGIONE PUGLIA BARI	2	39.193,74		0,00	39.193,74	0,00
2023	2084	0	Piano reg.le politiche familiari - D.G.R. 220-2020- D.G.R. 1392- REGIONE PUGLIA BARI	2	12.193,52		0,00	12.193,52	0,00
2023	2085	0	Fondo povertà 2022 (Cap. S. 5069) REGIONE PUGLIA BARI	2	920.675,31		0,00	920.675,31	0,00
2023	2102	0	Progetto ANPR (Cap. S. 2399-2406) MINISTERO INTERNO - DIRITTI DI STATO CIVILE	2	8.979,20		0,00	0,00	8.979,20



# Residui Attivi

COMUNE DI MANFREDONIA

Esercizio: 2023

Anno	Numero	Sub	Oggetto	Titolo	Importo Iniziale	Altre Variazioni	Reversali	Residuo Mantenuto
			Debitore					
2023	2132	0	Contributi reg.le per calamità naturali - siccità (Cap. S. 5825-5826) REGIONE PUGLIA BARI	2	7.392,00	0,00	7.392,00	0,00
2023	2266	0	Contributo una tantum offerta assistenza accoglienza MINISTERO DELL' INTERNO SERVIZIO FINANZA LOCALE	2	9.083,64	0,00	9.083,64	0,00
2023	2279	0	Esenzione Imu su immobili di residenti all'estero - 2023 MINISTERO DELL' INTERNO SERVIZIO FINANZA LOCALE	2	30.542,60	0,00	30.542,60	0,00
2023	2284	0	PDZ COMUNI AMBITO (CAP. S 5421) COMUNE DI MONTE SANT'ANGELO	2	71.876,89	0,00	71.876,89	0,00
2023	2286	0	Contributo Fondo per assistenza all'autonomia e comunicazione PRESIDENZA CONSIGLIO DEI MINISTRI	2	120.705,79	0,00	120.705,79	0,00
2023	2287	0	Contr. Reg. eliminaz. barriere architettoniche edifici privati REGIONE PUGLIA BARI	2	5.518,99	0,00	5.518,99	0,00
2023	2289	0	Fondo povertà 2022 (Cap. S. 5069) REGIONE PUGLIA BARI	2	10.276,36	0,00	10.276,36	0,00
2023	2294	0	PNRR - Miss. 1 comp. 1 - misura 1.7.2 - Punti di facilitazione REGIONE PUGLIA BARI	2	4.750,00	0,00	0,00	4.750,00
2023	2296	0	A.F. Tari 2023 - Contributo stat. per taxa smaltimento rifiuti solidi MINISTERO DELL'ISTRUZIONE E DEL MERITO	2	49.703,13	0,00	49.703,13	0,00
2011	934	0	canone concessione gasdotto anno 2011 DIVERSI CONTRIBUENTI	3	294.100,00	-294.100,00	0,00	0,00
2011	1743	0	contributo annuo per impianto di produzione di e. e. da fonte SIPONTO S. A. S. DI TINASOL S. R. L. (GIA' DASS)	3	3.980,12	0,00	0,00	3.980,12
2011	1746	0	2% importo fatturato annuo MACCHIA ROTONDA SOLAR S.R.L.	3	17.077,50	-17.077,50	0,00	0,00
2012	409	0	RIMBORSO EMOLUMENTI RETRIBUTIVI ASS.SOCIALE COMUNE DI ZAPPONETA	3	4.573,83	0,00	0,00	4.573,83
2012	1603	0	recupero quote fitti passivi centro x l'impegno	3	36.101,33	0,00	0,00	36.101,33
2012	1674	0	quota pro - pala avvio lavori DEVELOP S.R.L.	3	122.010,00	-122.010,00	0,00	0,00



# Residui Attivi

COMUNE DI MANFREDONIA

Esercizio: 2023

Anno	Numero	Sub	Oggetto	Titolo	Importo Iniziale		Altre Variazioni	Reversali	Residuo Mantenuto
			Debitore						
2012	1677	0	contributo annuo per impianto di produzione di e. e. da fonte SIPONTO S. A. S. DI TINASOL S. R. L. (GIA' DASS)	3	4.784,00		0,00	0,00	4.784,00
2012	1680	0	contributo annuo per impianto di produzione di e. e. da fonte GREEN ENERGY S. R. L. ( GIA' WINDARIA BIOENERGIE S.R.L.)	3	5.000,00		0,00	0,00	5.000,00
2012	1681	0	contributo annuo per impianto di produzione di e. e. da fonte GREEN ENERGY S. R. L. (GIA' ENERGY SYSTEM SERVICES S.	3	5.000,00		0,00	0,00	5.000,00
2012	1682	0	2% importo fatturato annuo MACCHIA ROTONDA SOLAR S.R.L.	3	16.706,25		-16.706,25	0,00	0,00
2012	1683	0	4% importo netto fatturato annuo DEVELOP S.R.L.	3	54.000,00		-54.000,00	0,00	0,00
2013	1783	0	recupero quote fitti passivi centro x l'impiego	3	30.000,00		0,00	0,00	30.000,00
2013	1784	0	recupero spese processuali per effetto di sentenza MIUCCI FRUTTA S.A.S.	3	2.013,75		0,00	0,00	2.013,75
2013	1784	0	recupero spese processuali per effetto di sentenza Corte di appello DI NOIA GIACOMO	3	4.531,99		0,00	0,00	4.531,99
2013	1784	0	recupero spese processuali per effetto di sentenze GEMA S.P.A.	3	3.775,20		0,00	0,00	3.775,20
2013	1784	0	recupero spese processuali per effetto di sentenza RUSSO VITO	3	1.575,00		0,00	0,00	1.575,00
2013	1784	0	recupero spese processuali per effetto di sentenza TROTTA MICHELE/TROTTA MICHELINA	3	2.025,00		0,00	0,00	2.025,00
2013	1784	0	recupero spese processuali per effetto di sentenza SOCIETÀ S.& V.	3	2.812,50		0,00	0,00	2.812,50
2013	1784	0	recupero spese processuali per effetto di sentenza F.I.V.A. ED ALTRI	3	3.775,20		0,00	0,00	3.775,20
2013	1959	0	contributo annuo per impianto di produzione di e. e. da fonte SIPONTO S. A. S. DI TINASOL S. R. L. (GIA' DASS)	3	4.784,00		0,00	0,00	4.784,00
2013	1962	0	contributo annuo per impianto di produzione e. e. da fonte GREEN ENERGY S. R. L. ( GIA' WINDARIA BIOENERGIE S.R.L.)	3	5.000,00		0,00	0,00	5.000,00



# Residui Attivi

COMUNE DI MANFREDONIA

Esercizio: 2023

Anno	Numero	Sub	Oggetto	Titolo	Importo Iniziale	Altre Variazioni	Reversali	Residuo Mantenuto
			Debitore					
2013	1963	0	contributo annuo per impianto di produzione e. e. da fonte GREEN ENERGY S. R. L. (GIA' ENERGY SYSTEM SERVICES S.	3	5.000,00	0,00	0,00	5.000,00
2013	1965	0	4%importo netto fatturato annuo DEVELOP S.R.L.	3	43.920,00	-43.920,00	0,00	0,00
2013	1966	0	2% importo fatturato annuo MACCHIA ROTONDA SOLAR S.R.L.	3	16.617,15	-16.617,15	0,00	0,00
2014	1102	0	recupero somma sentenza n.550/2012 emessa dalla Corte di TROMBETTA ARNALDO	3	8.025,16	0,00	0,00	8.025,16
2014	1103	0	recupero somma x sentenza emesso dal Tribunale di Foggia AMORUSO GIUSEPPE	3	950,00	0,00	0,00	950,00
2014	1104	0	recupero somma x sentenza del TAR n.180/2012 COMUNE DI CONVERSANO	3	1.125,00	0,00	0,00	1.125,00
2014	1105	0	recupero somme sentenza n.461/2010 IDEAIR SUD S.R.L.	3	1.404,00	0,00	0,00	1.404,00
2014	1106	0	recupero somma sentenza n.21868/2009 IMPREDIL S.R.L. IN LIQUIDAZIONE	3	6.037,43	0,00	0,00	6.037,43
2014	1107	0	recupero somme sentenza 15/2004 e 743/ R.V.R. S.R.L.	3	3.716,70	0,00	0,00	3.716,70
2014	1915	0	recupero somma regione centro polivalente minori e diversamente REGIONE PUGLIA BARI	3	3.181,93	0,00	0,00	3.181,93
2014	1920	0	contributo annuo per impianto di produzione di e. e. da fonte LUX SRL	3	1.746,70	0,00	1.746,70	0,00
2014	1922	0	contributo annuo per impianto di produzione di e. e. da fonte SIPONTO S. A. S. DI TINASOL S. R. L. (GIA' DASS)	3	4.784,00	0,00	0,00	4.784,00
2014	1925	0	contributo annuo per impianto di produzione di e. e. da fonte GREEN ENERGY S. R. L. ( GIA' WINDARIA BIOENERGIE S.R.L.)	3	5.000,00	0,00	0,00	5.000,00
2014	1926	0	contributo annuo per impianto di produzione di e. e. da fonte GREEN ENERGY S. R. L. (GIA' ENERGY SYSTEM SERVICES S.	3	5.000,00	0,00	0,00	5.000,00
2014	1928	0	2% importo fatturato annuo MACCHIA ROTONDA SOLAR S.R.L.	3	16.632,00	-16.632,00	0,00	0,00



# Residui Attivi

COMUNE DI MANFREDONIA

Esercizio: 2023

Anno	Numero	Sub	Oggetto	Titolo	Importo Iniziale	Altre Variazioni	Reversali	Residuo Mantenuto
			Debitore					
2014	1929	0	4% importo netto fatturato annuo DEVELOP S.R.L.	3	43.990,00	-43.990,00	0,00	0,00
2015	630	0	servizio di pulizia aree portuali anno 2012 AUTORITA' PORTUALE	3	124.382,00	0,00	0,00	124.382,00
2015	631	0	servizio di pulizia aree portuali anno 2013 AUTORITA' PORTUALE	3	124.382,00	0,00	0,00	124.382,00
2015	1552	0	anticipazione progetto riqualificazione estetica dell'ufficio I. A. T. COMUNE DI MANFREDONIA	3	14.919,30	0,00	0,00	14.919,30
2015	1862	0	anticipazione P.S.R. PUGLIA 2007 - 2013 - ASSE III - Misura 321 - REGIONE PUGLIA BARI	3	9.607,50	0,00	0,00	9.607,50
2015	2651	0	sanzione per abuso edilizio DELLERBA COSTANTINA	3	666,67	0,00	0,00	666,67
2015	2654	0	SCIA in sanatoria CLEMENTE MARIA PIA C.C.P.13669718	3	655,67	0,00	0,00	655,67
2015	2843	0	anticipazione progetti POIN COMUNE DI MANFREDONIA	3	4.005,80	0,00	0,00	4.005,80
2015	3232	0	Scia in sanatoria D.P.R. 380/01 ARENA NICOLA	3	516,00	0,00	0,00	516,00
2015	3235	0	Conguaglio oblazione pratica n. 20443 LAURIOLA GIUSEPPE	3	77,00	0,00	0,00	77,00
2015	3257	0	Sanzione Pecuniaria SCIA in sanatoria RIGNANESE ORAZIO C.C.P.13669718	3	666,67	0,00	0,00	666,67
2015	3258	0	Integraz. sanzione Art. 6 DPR 380/01 EDILMASTRO S.R.L.C.C.P.13669718	3	742,00	0,00	0,00	742,00
2015	3259	0	Sanzione pecuniaria CILA in sanatoria RUSSO ERMANNO	3	1.000,00	0,00	0,00	1.000,00
2015	3260	0	Sanzione pecuniaria SCIA in sanatoria FALCONE FRANCESCO C.C.P.13669718	3	666,67	0,00	0,00	666,67
2015	3267	0	PERMESSO DI COSTRUIRE IN SANATORIA RUSSO NICOLA C/C N. 13669718	3	4.200,00	0,00	0,00	4.200,00



# Residui Attivi

COMUNE DI MANFREDONIA

Esercizio: 2023

Anno	Numero	Sub	Oggetto	Titolo	Importo Iniziale	Altre Variazioni	Reversali	Residuo Mantenuto
			Debitore					
2015	3377	0	ristrutturazione fabbricato agricolo oasi lago salso COMUNE DI MANFREDONIA	3	17.390,65	0,00	0,00	17.390,65
2015	3399	0	Centro per l'impiego recupero somme Mattinata, Monte	3	26.247,41	0,00	0,00	26.247,41
2015	3405	0	maggiori accertamenti DIVERSI CONTRIBUENTI	3	1.657,77	0,00	1.608,00	49,77
2015	3409	0	FITTI UFFICIO DI COLLOCAMENTO	3	353.025,89	0,00	0,00	353.025,89
2015	3414	0	contributo annuo per impianto di produzione e. e. da fonte LUX SRL	3	4.908,80	0,00	3.633,30	1.275,50
2015	3416	0	contributo annuo per impianto di produzione e. e. da fonte SIPONTO S. A. S. DI TINASOL S. R. L. (GIA' DASS)	3	4.784,00	0,00	0,00	4.784,00
2015	3419	0	contributo annuo per impianto di produzione e. e. da fonte GREEN ENERGY S. R. L. ( GIA' WINDARIA BIOENERGIE S.R.L.)	3	5.000,00	0,00	0,00	5.000,00
2015	3420	0	contributo annuo per impianto di produzione e. e. da fonte GREEN ENERGY S. R. L. (GIA' ENERGY SYSTEM SERVICES S.	3	5.000,00	0,00	0,00	5.000,00
2015	3423	0	4% importo netto fatturato annuo DEVELOP S.R.L.	3	43.990,00	-43.990,00	0,00	0,00
2015	3424	0	2% importo fatturato annuo MACCHIA ROTONDA SOLAR S.R.L.	3	16.632,00	-16.632,00	0,00	0,00
2016	2312	0	sanzioni amm.ve violazioni norme C.S.-ZTL-photored-anno 2014 DIVERSI CONTRIBUENTI	3	113.266,36	0,00	4.715,00	108.551,36
2016	2988	0	contributo dello Stato per realizzazione infrastrutture aree industriali SEZ.TES.PROV.LE DELLO STATO - FOGGIA	3	128.230,39	0,00	0,00	128.230,39
2016	4355	0	Rimborso spese personale Ufficio Giudice di Pace anno 2016 COMUNE DI MONTE SANT'ANGELO	3	29.108,07	0,00	0,00	29.108,07
2016	4358	0	contributo annuo per impianto di produzione energia fotovoltaica LUX SRL	3	4.908,80	0,00	0,00	4.908,80
2016	4360	0	contributo annuo per impianto di produzione e. e. da fonte SIPONTO S. A. S. DI TINASOL S. R. L. (GIA' DASS)	3	4.784,00	0,00	0,00	4.784,00



# Residui Attivi

COMUNE DI MANFREDONIA

Esercizio: 2023

Anno	Numero	Sub	Oggetto	Titolo	Importo Iniziale		Altre Variazioni	Reversali	Residuo Mantenuto
			Debitore						
2016	4363	0	contributo annuo per impianto di produzione e. e. da fonte GREEN ENERGY S. R. L. ( GIA' WINDARIA BIOENERGIE S.R.L.)	3	5.000,00		0,00	0,00	5.000,00
2016	4364	0	contributo annuo per impianto di produzione e. e. da fonte GREEN ENERGY S. R. L. (GIA' ENERGY SYSTEM SERVICES S.	3	5.000,00		0,00	0,00	5.000,00
2016	4370	0	proventi refezione scolastica DIVERSI MENSA SCOLASTICA C/C N. 13669718	3	15.645,42		0,00	74,80	15.570,62
2016	4386	0	sentenza n. 209/2010 del Tribunale di Foggia - sez. distaccata di MERAFINA FRANCESCO	3	2.600,00		0,00	0,00	2.600,00
2016	4388	0	sentenza n. 2604/2015 Tribunale di Foggia - Belgioioso c/Comune BELGIOIOSO	3	1.378,00		0,00	0,00	1.378,00
2016	4389	0	sentenza n. 2848/2015 del Tribunale di Foggia BARBONE ANNA	3	4.025,00		0,00	0,00	4.025,00
2016	4390	0	recupero somme per attività defensionale - sentenza n° 746/2014 RT SERVICE S. A. S.	3	1.500,00		0,00	0,00	1.500,00
2016	4392	0	recupero somme per attività defensionale - sentenza del Tribunale PAMM	3	6.701,63		0,00	0,00	6.701,63
2016	4393	0	recupero somme per attività defensionale - sentenza del Tribunale DE MEO FILOMENA	3	3.010,00		0,00	0,00	3.010,00
2016	4398	0	recupero somme per attività defensionale - sentenza n. 61/2015 del FABRIZIO PIETRO	3	5.175,00		0,00	0,00	5.175,00
2016	4399	0	recupero somme per attività defensionale - ordinanza del Tribunale CASTELLANO COSTRUZIONI GENERALI S.R.L.	3	810,00		0,00	0,00	810,00
2016	4400	0	recupero somme sentenza del Tribunale di Foggia n. 2235/2015 VITALE MICHELE	3	10.000,00		0,00	0,00	10.000,00
2016	4401	0	recupero somme ordinanza n. 254/2015 TAR PUGLIA BARI FANTASY S.A.S.DI MATTEO LO RUSSO & C.	3	1.459,12		0,00	0,00	1.459,12
2016	4403	0	recupero somme sentenza TAR PUGLIA n. 794/2015 IANNO COSTRUZIONI	3	7.295,60		0,00	0,00	7.295,60
2016	4404	0	recupero somme sentenza Consiglio di Stato n. 264/2016 IANNO COSTRUZIONI	3	4.377,36		0,00	0,00	4.377,36



# Residui Attivi

COMUNE DI MANFREDONIA

Esercizio: 2023

Anno	Numero	Sub	Oggetto	Titolo	Importo Iniziale	Altre Variazioni	Reversali	Residuo Mantenuto
			Debitore					
2016	4413	0	2% importo fatturato annuo MACCHIA ROTONDA SOLAR S.R.L.	3	16.572,60	-16.572,60	0,00	0,00
2016	4414	0	4% importo netto fatturato annuo DEVELOP S.R.L.	3	43.640,00	-43.640,00	0,00	0,00
2017	1314	0	contributo annuo per impianto di produzione energia fotovoltaica LUX SRL	3	4.908,80	0,00	0,00	4.908,80
2017	1316	0	contributo annuo per impianto di produzione e. e. da fonte SIPONTO S. A. S. DI TINASOL S. R. L. (GIA' DASS)	3	4.784,00	0,00	0,00	4.784,00
2017	1319	0	contributo annuo per impianto di produzione e. e. da fonte GREEN ENERGY S. R. L. ( GIA' WINDARIA BIOENERGIE S.R.L.)	3	5.000,00	0,00	0,00	5.000,00
2017	1320	0	contributo annuo per impianto di produzione e. e. da fonte GREEN ENERGY S. R. L. (GIA' ENERGY SYSTEM SERVICES S.	3	5.000,00	0,00	0,00	5.000,00
2017	1324	0	quota minima annuale per impianto di produzione e. e. da impianto MACCHIA ROTONDA SOLAR S.R.L.	3	16.438,95	-16.438,95	0,00	0,00
2017	1458	0	4% importo netto fatturato annuo LUCKY WIND 4 SRL	3	54.000,00	-54.000,00	0,00	0,00
2017	1459	0	4% importo netto fatturato annuo EOLSIPONTO (GIA' GIEFFE ENERGIA SPA)	3	54.000,00	0,00	54.000,00	0,00
2017	2190	0	canone di concessione suoli ricadenti nel demanio "Paludi NATURALI BENEDETTO	3	14.463,21	0,00	0,00	14.463,21
2017	2191	0	canone di concessione suoli ricadenti nel demanio "Paludi VIGILANTE MICHELINA	3	3.160,15	0,00	0,00	3.160,15
2017	2205	0	canone di concessione suoli ricadenti nel demanio "Paludi D'APOLITO ROBERTO	3	4.850,32	0,00	0,00	4.850,32
2017	2206	0	canone di concessione suoli ricadenti nel demanio "Paludi D'APOLITO MATTEO	3	4.850,32	0,00	0,00	4.850,32
2017	2209	0	canone di concessione suoli ricadenti nel demanio "Paludi VALERIO MARIA	3	18.229,77	0,00	0,00	18.229,77
2017	2216	0	canone di concessione suoli ricadenti nel demanio "Paludi RINALDI ROSA	3	10.558,05	0,00	0,00	10.558,05





# Residui Attivi

COMUNE DI MANFREDONIA

Esercizio: 2023

Anno	Numero	Sub	Oggetto	Titolo	Importo Iniziale	Altre Variazioni	Reversali	Residuo Mantenuto
			Debitore					
2017	2218	0	canone di concessione suoli ricadenti nel demanio "Paludi DI TULLO ANTONIO	3	10.199,50	0,00	0,00	10.199,50
2017	2220	0	canone di concessione suoli ricadenti nel demanio "Paludi VALERIO ANTONIO	3	5.124,75	0,00	0,00	5.124,75
2017	2221	0	canone di concessione suoli ricadenti nel demanio "Paludi ESE MARIA	3	9.282,21	0,00	0,00	9.282,21
2017	2222	0	canone di concessione suoli ricadenti nel demanio "Paludi CRISTIANO ROSA	3	5.360,24	0,00	0,00	5.360,24
2017	2223	0	canone di concessione suoli ricadenti nel demanio "Paludi CRISTIANO NUNZIA	3	5.360,24	0,00	0,00	5.360,24
2017	2224	0	canone di concessione suoli ricadenti nel demanio "Paludi CRISTIANO EMANUELE	3	5.360,24	0,00	0,00	5.360,24
2017	2225	0	canone di concessione suoli ricadenti nel demanio "Paludi MORLINO MATTEO MAURIZIO	3	277,18	0,00	0,00	277,18
2017	2643	0	canoni di affitto suoli comunali ricadenti nel foglio di mappa n. 107 ALFIERI NUNZIA	3	2.264,58	0,00	0,00	2.264,58
2017	2643	0	canoni di affitto suoli comunali ricadente nel foglio di mappa n. 107 ALFIERI ROSARIA	3	3.313,62	0,00	0,00	3.313,62
2017	2643	0	canoni di affitto suoli comunali ricadente nel foglio di mappa n. 107 BONITO ANTONIETTA	3	4.985,19	0,00	0,00	4.985,19
2017	2643	0	canoni di affitto suoli comunali ricadente nel foglio di mappa n. 107 BUONO MICHELE	3	327,69	0,00	0,00	327,69
2017	2643	0	canoni di affitto suoli comunali ricadente nel foglio di mappa n. 107 CAPUANO MARIA	3	2.040,03	0,00	0,00	2.040,03
2017	2643	0	canoni di affitto suoli comunali ricadente nel foglio di mappa n. 83 - CAPUTO ALFONSO	3	1.343,16	0,00	0,00	1.343,16
2017	2643	0	canoni di affitto suoli comunali ricadente nel foglio di mappa n. 83 - CASTRIOTTA GIOVANNA	3	1.470,51	0,00	0,00	1.470,51
2017	2643	0	canoni di affitto suoli comunali ricadente nel foglio di mappa n. 107 CATALETA MATTIA	3	4.650,66	0,00	0,00	4.650,66



# Residui Attivi

COMUNE DI MANFREDONIA

Esercizio: 2023

Anno	Numero	Sub	Oggetto	Titolo	Importo Iniziale	Altre Variazioni	Reversali	Residuo Mantenuto
			Debitore					
2017	2643	0	canoni di affitto suoli comunali ricadente nei fogli di mappa nn. 107 CILIBERTI GIOVANNI	3	664,02	0,00	0,00	664,02
2017	2643	0	canoni di affitto suoli comunali ricadente nel foglio di mappa n. 108 CILIBERTI LUCIA	3	570,33	0,00	0,00	570,33
2017	2643	0	canoni di affitto suoli comunali ricadenti nei fogli di mappa n. 107 - CINTOLI GIOVANNI	3	5.816,34	0,00	0,00	5.816,34
2017	2643	0	canoni di affitto suoli comunali ricadente nel foglio di mappa n. 107 CINTOLI PASQUA	3	10.002,51	0,00	0,00	10.002,51
2017	2643	0	canoni di affitto suoli comunali ricadente nel foglio di mappa n. 107 CIRILLO SIPONTINA	3	7.800,12	0,00	0,00	7.800,12
2017	2643	0	canoni di affitto suoli comunali ricadente nel foglio di mappa n. 107 COTUGNO PASQUALE	3	2.337,21	0,00	0,00	2.337,21
2017	2643	0	canoni di affitto suoli comunali ricadente nel foglio di mappa n. 107 CRISTIANO MICHELE	3	3.912,66	0,00	0,00	3.912,66
2017	2643	0	canoni di affitto suoli comunali ricadente nel foglio di mappa n. 108 D'ALUISIO VINCENZO	3	428,76	0,00	0,00	428,76
2017	2643	0	canoni di affitto suoli comunali ricadente nel foglio di mappa n. 83 - D'AMBROSIO RAFFAELE	3	6.797,70	0,00	0,00	6.797,70
2017	2643	0	canoni di affitto suoli comunali ricadenti nei fogli di mappa nn. 83 - D'APOLITO ANNAMARIA	3	4.783,68	0,00	0,00	4.783,68
2017	2643	0	canoni di affitto suoli comunali ricadenti nei fogli di mappa nn. 83 - D'APOLITO MATTEO	3	7.069,50	0,00	0,00	7.069,50
2017	2643	0	canoni di affitto suoli comunali ricadenti nei fogli di mappa nn. 83 - D'APOLITO OTTAVIO	3	14.255,73	0,00	0,00	14.255,73
2017	2643	0	canoni di affitto suoli comunali ricadenti nei fogli di mappa nn. 83 - D'APOLITO ROBERTO	3	6.607,17	0,00	0,00	6.607,17
2017	2643	0	canoni di affitto suoli comunali ricadente nel foglio di mappa n. 107 DE FEO GIUSEPPE	3	970,47	0,00	0,00	970,47
2017	2643	0	canoni di affitto suoli comunali ricadente nel foglio di mappa n. 107 DE FEO MAURIZIO	3	838,53	0,00	0,00	838,53



# Residui Attivi

COMUNE DI MANFREDONIA

Esercizio: 2023

Anno	Numero	Sub	Oggetto	Titolo	Importo Iniziale		Altre Variazioni	Reversali	Residuo Mantenuto
			Debitore						
2017	2643	0	canoni di affitto suoli comunali ricadente nel foglio di mappa n. 86 - DE MARTINO GIUSEPPE	3	3.926,52		0,00	0,00	3.926,52
2017	2643	0	canoni di affitto suoli comunali ricadente nel foglio di mappa n. 108 DE MARTINO ROSA	3	880,29		0,00	0,00	880,29
2017	2643	0	canoni di affitto suoli comunali ricadente nel foglio di mappa n. 107 DEL VECCHIO COSIMO	3	1.594,44		0,00	0,00	1.594,44
2017	2643	0	canoni di affitto suoli comunali ricadente nel foglio di mappa n. 107 DEL VECCHIO CARMELA	3	1.328,04		0,00	0,00	1.328,04
2017	2643	0	canoni di affitto suoli comunali ricadente nel foglio di mappa n. 107 DEL VECCHIO COSIMO DAMIANO	3	8.793,81		0,00	0,00	8.793,81
2017	2643	0	canoni di affitto suoli comunali ricadente nel foglio di mappa n. 108 DEL VECCHIO GIUSEPPE	3	4.083,39		0,00	0,00	4.083,39
2017	2643	0	canoni di affitto suoli comunali ricadente nel foglio di mappa n. 107 DEL VECCHIO NICOLA	3	2.508,30		0,00	0,00	2.508,30
2017	2643	0	canoni di affitto suoli comunali ricadente nel foglio di mappa n. 108 DEL VECCHIO ROSA	3	2.405,34		0,00	0,00	2.405,34
2017	2643	0	canoni di affitto suoli comunali ricadente nel foglio di mappa n. 108 DI BIASE MICHELE	3	1.184,67		0,00	0,00	1.184,67
2017	2643	0	canoni di affitto suoli comunali ricadente nel foglio di mappa n. 83 - DI CANDIA CLAUDIO	3	3.384,09		0,00	0,00	3.384,09
2017	2643	0	canoni di affitto suoli comunali ricadente nel foglio di mappa n. 107 DI MICCOLI GAETANO	3	2.895,75		0,00	0,00	2.895,75
2017	2643	0	canoni di affitto suoli comunali ricadente nel foglio di mappa n. 107 DI MICCOLI MATTEO	3	954,81		0,00	0,00	954,81
2017	2643	0	canoni di affitto suoli comunali ricadente nel foglio di mappa n. 83 - DI NAPOLI ANGIOLINO	3	10.162,08		0,00	0,00	10.162,08
2017	2643	0	canoni di affitto suoli comunali ricadente nel foglio di mappa n. 108 DI NOIA GERARDO	3	4.052,34		0,00	0,00	4.052,34
2017	2643	0	canoni di affitto suoli comunali ricadente nel foglio di mappa n. 108 DI NOIA GIUSEPPE	3	1.279,35		0,00	0,00	1.279,35



# Residui Attivi

COMUNE DI MANFREDONIA

Esercizio: 2023

Anno	Numero	Sub	Oggetto	Titolo	Importo Iniziale	Altre Variazioni	Reversali	Residuo Mantenuto
			Debitore					
2017	2643	0	canoni di affitto suoli comunali ricadente nel foglio di mappa n. 107 DI TIZIO EMILIO ADRIANO	3	1.312,56	0,00	0,00	1.312,56
2017	2643	0	canoni di affitto suoli comunali ricadente nel foglio di mappa n. 108 DI TOMMASO FRANCESCO	3	2.847,78	0,00	0,00	2.847,78
2017	2643	0	canoni di affitto suoli comunali ricadente nel foglio di mappa n. 107 DI TOMMASO MICHELE	3	1.158,30	0,00	0,00	1.158,30
2017	2643	0	canoni di affitto suoli comunali ricadente nel foglio di mappa n. 107 DI TOMMASO SAVINO	3	1.782,09	0,00	0,00	1.782,09
2017	2643	0	canoni di affitto suoli comunali ricadente nel foglio di mappa n. 108 D'ONOFRIO ROSETTA	3	2.715,30	0,00	0,00	2.715,30
2017	2643	0	canoni di affitto suoli comunali ricadenti nel foglio di mappa n. 108 - FALCONE RAFFAELLA	3	990,81	0,00	0,00	990,81
2017	2643	0	canoni di affitto suoli comunali ricadenti nei fogli di mappa nn. 83 - FERRARA MICHELE	3	4.940,01	0,00	0,00	4.940,01
2017	2643	0	canoni di affitto suoli comunali ricadente nel foglio di mappa n. 83 - FERRARA VITTORIA	3	4.781,70	0,00	0,00	4.781,70
2017	2643	0	canoni di affitto suoli comunali ricadenti nei fogli di mappa nn. 83 - FERRARA VITTORIO	3	14.816,61	0,00	0,00	14.816,61
2017	2643	0	canoni di affitto suoli comunali ricadente nel foglio di mappa n. 108 FIDERNO ANTONIETTA	3	1.158,66	0,00	0,00	1.158,66
2017	2643	0	canoni di affitto suoli comunali ricadente nel foglio di mappa n. 108 GORGOGLIONE ALBERICO	3	1.419,21	0,00	0,00	1.419,21
2017	2643	0	canoni di affitto suoli comunali ricadente nel foglio di mappa n. 108 GORGOGLIONE ANTONIO	3	588,96	0,00	0,00	588,96
2017	2643	0	canoni di affitto suoli comunali ricadente nel foglio di mappa n. 108 GORGOGLIONE VINCENZO	3	716,94	0,00	0,00	716,94
2017	2643	0	canoni di affitto suoli comunali ricadente nel foglio di mappa n. 107 LA MACCHIA BIAGIO	3	1.950,93	0,00	0,00	1.950,93
2017	2643	0	canoni di affitto suoli comunali ricadente nel foglio di mappa n. 108 LA MACCHIA GIUSEPPE	3	1.204,38	0,00	0,00	1.204,38



# Residui Attivi

COMUNE DI MANFREDONIA

Esercizio: 2023

Anno	Numero	Sub	Oggetto	Titolo	Importo Iniziale	Altre Variazioni	Reversali	Residuo Mantenuto
			Debitore					
2017	2643	0	canoni di affitto suoli comunali ricadente nel foglio di mappa n. 107 LA MACCHIA MARIA TERESA	3	6.025,77	0,00	0,00	6.025,77
2017	2643	0	canoni di affitto suoli comunali ricadente nel foglio di mappa n. 108 LA MACCHIA MAURO	3	2.818,44	0,00	0,00	2.818,44
2017	2643	0	canoni di affitto suoli comunali ricadente nel fogli di mappa n. 107 LA MACCHIA NICOLA	3	286,74	0,00	0,00	286,74
2017	2643	0	canoni di affitto suoli comunali ricadente nel foglio di mappa n. 107 LA MACCHIA NICOLA	3	9.062,64	0,00	0,00	9.062,64
2017	2643	0	canoni di affitto suoli comunali ricadente nel foglio di mappa n. 107 LA MACCHIA RIPALTA	3	4.530,24	0,00	0,00	4.530,24
2017	2643	0	canoni di affitto suoli comunali ricadente nel foglio di mappa n. 107 LA MACCHIA RUGGIERO	3	5.470,47	0,00	0,00	5.470,47
2017	2643	0	canoni di affitto suoli comunali ricadente nel foglio di mappa n. 107 LA MACCHIA NICOLA E PIETRO	3	730,26	0,00	0,00	730,26
2017	2643	0	canoni di affitto suoli comunali ricadente nel foglio di mappa n. 83 - LANZONE GIACOMO	3	3.628,71	0,00	0,00	3.628,71
2017	2643	0	canoni di affitto suoli comunali ricadente nel foglio di mappa n. 83 - LANZONE NICOLA	3	3.715,11	0,00	0,00	3.715,11
2017	2643	0	canoni di affitto suoli comunali ricadenti nei fogli di mappa nn. 83 - AGRICOLA DE FEO	3	95.168,79	0,00	0,00	95.168,79
2017	2643	0	canoni di affitto suoli comunali ricadente nel foglio di mappa n. 83 - EREDI CENTONZA TOMMASO	3	13.264,11	0,00	0,00	13.264,11
2017	2643	0	canoni di affitto suoli comunali ricadenti nei fogli di mappa nn. 107 - FRATELLI CILIBERTI	3	15.888,96	0,00	0,00	15.888,96
2017	2643	0	canoni di affitto suoli comunali ricadenti nei fogli di mappa nn. 107 - MARINO CARMINE	3	1.971,54	0,00	0,00	1.971,54
2017	2643	0	canoni di affitto suoli comunali ricadente nel foglio di mappa n. 107 MASTROPASQUA GIOSIA	3	5.432,58	0,00	0,00	5.432,58
2017	2643	0	canoni di affitto suoli comunali ricadente nel foglio di mappa n. 108 MASTROPASQUA LUIGI	3	3.397,23	0,00	0,00	3.397,23



# Residui Attivi

COMUNE DI MANFREDONIA

Esercizio: 2023

Anno	Numero	Sub	Oggetto	Titolo	Importo Iniziale	Altre Variazioni	Reversali	Residuo Mantenuto
			Debitore					
2017	2643	0	canoni di affitto suoli comunali ricadenti nei fogli di mappa nn. 83 - MASTROPASQUA ROSA	3	19.754,19	0,00	0,00	19.754,19
2017	2643	0	canoni di affitto suoli comunali ricadente nel foglio di mappa n. - MISURIELLO ANNA	3	1.802,79	0,00	0,00	1.802,79
2017	2643	0	canoni di affitto suoli comunali ricadente nel foglio di mappa n. 108 MISURIELLO NICOLA	3	1.537,29	0,00	0,00	1.537,29
2017	2643	0	canoni di affitto suoli comunali ricadente nel foglio di mappa n. 83 - PAGLIONE NICOLA	3	825,84	0,00	0,00	825,84
2017	2643	0	canoni di affitto suoli comunali ricadente nel foglio di mappa n. 108 PIAZZOLLA MICHELE	3	1.757,16	0,00	0,00	1.757,16
2017	2643	0	canoni di affitto suoli comunali ricadente nel foglio di mappa n. 83 - POTITO VINCENZO	3	1.826,73	0,00	0,00	1.826,73
2017	2643	0	canoni di affitto suoli comunali ricadente nel foglio di mappa n. 107 RIONTINO ROSARIA	3	6.783,12	0,00	0,00	6.783,12
2017	2643	0	canoni di affitto suoli comunali ricadente nel foglio di mappa n. 107 RIZZI SABATINA	3	1.727,46	0,00	0,00	1.727,46
2017	2643	0	canoni di affitto suoli comunali ricadente nel foglio di mappa n. 107 TATULLO NICOLA	3	5.524,29	0,00	0,00	5.524,29
2017	2643	0	canoni di affitto suoli comunali ricadente nel foglio di mappa n. 86 - TATULLO STEFANO	3	3.506,94	0,00	0,00	3.506,94
2017	2643	0	canoni di affitto suoli comunali ricadente nel foglio di mappa n. 83 - TEDESCO ELEONORA	3	745,02	0,00	0,00	745,02
2017	2643	0	canoni di affitto suoli comunali ricadente nel foglio di mappa n. 107 TOMAIUOLO ANNA MARIA	3	1.669,95	0,00	0,00	1.669,95
2017	2643	0	canoni di affitto suoli comunali ricadente nel foglio di mappa n. 86 TOMAIUOLO MATTEO	3	8.314,47	0,00	0,00	8.314,47
2017	2643	0	canoni di affitto suoli comunali ricadente nel foglio di mappa n. 83 - TROIANO VINCENZO	3	3.746,25	0,00	0,00	3.746,25
2017	2643	0	canoni di affitto suoli comunali ricadente nel foglio di mappa n. 107 VALENTINO CONCETTA	3	779,49	0,00	0,00	779,49



# Residui Attivi

COMUNE DI MANFREDONIA

Esercizio: 2023

Anno	Numero	Sub	Oggetto	Titolo	Importo Iniziale	Altre Variazioni	Reversali	Residuo Mantenuto
			Debitore					
2017	2643	0	canoni di affitto suoli comunali ricadente nel foglio di mappa n. 108 VALENTINO FRANCESCA	3	569,70	0,00	0,00	569,70
2017	2643	0	canoni di affitto suoli comunali ricadente nel foglio di mappa n. 108 VALENTINO GENNARO	3	2.592,00	0,00	0,00	2.592,00
2017	2643	0	canoni di affitto suoli comunali ricadente nel foglio di mappa n. 107 VALENTINO MARIA	3	337,86	0,00	0,00	337,86
2017	2643	0	canoni di affitto suoli comunali ricadente nel foglio di mappa n. 107 VALENTINO MICHELE	3	1.522,53	0,00	0,00	1.522,53
2017	2643	0	canoni di affitto suoli comunali ricadente nel foglio di mappa n. 83 - VALENTINO ANTONIETTA	3	2.916,72	0,00	0,00	2.916,72
2017	2643	0	canoni di affitto suoli comunali ricadente nel foglio di mappa n. 83 - EREDI VAIRO MICHELE	3	4.204,80	0,00	0,00	4.204,80
2017	2643	0	canoni di affitto suoli comunali ricadente nel foglio di mappa n. 83 - EREDI FERRARA NICOLA	3	14.092,83	0,00	0,00	14.092,83
2017	2643	0	canoni di affitto suoli comunali ricadenti nei fogli di mappa n. 86 - FERRARA LUIGI	3	33.256,89	0,00	0,00	33.256,89
2017	2643	0	canoni di affitto suoli comunali ricadente nel foglio di mappa n. 83 - EREDI GUERRA MICHELANTONIO	3	5.478,03	0,00	0,00	5.478,03
2017	2643	0	canoni di affitto suoli comunali ricadente nel foglio di mappa n. 107 EREDI GRAMAZIO RAFFAELE	3	9.348,66	0,00	0,00	9.348,66
2017	2643	0	canoni di affitto suoli comunali ricadente nel foglio di mappa n. 83 - EREDI VITULANO DI CANDIA ANTONIO	3	2.508,12	0,00	0,00	2.508,12
2017	2643	0	canoni di affitto suoli comunali ricadente nel foglio di mappa n. 83 - EREDI PAZIENZA GRAZIA	3	265,86	0,00	0,00	265,86
2017	2643	0	canoni di affitto suoli comunali ricadente nel foglio di mappa n. 107 LA SABBIA S. R. L.	3	1.477,26	0,00	0,00	1.477,26
2017	2643	0	canoni di affitto suoli comunali ricadente nel foglio di mappa n. 83 - TOMASONE MICHELE	3	10.554,30	0,00	0,00	10.554,30
2017	2643	0	canoni di affitto suoli comunali ricadente nel foglio di mappa n. 83 - DELLA TORRE GRAZIANO	3	4.167,63	0,00	0,00	4.167,63



# Residui Attivi

COMUNE DI MANFREDONIA

Esercizio: 2023

Anno	Numero	Sub	Oggetto	Titolo	Importo Iniziale	Altre Variazioni	Reversali	Residuo Mantenuto
			Debitore					
2017	3074	0	RECUPERO SOMME SEGR.FIORENTINO F.	3	192,28	-192,28	0,00	0,00
2017	3588	0	canone di concessione suoli ricadenti nel demanio "Paludi D'APOLITO ROBERTO	3	11.442,70	0,00	0,00	11.442,70
2017	3588	0	canone di concessione suoli ricadenti nel demanio "Paludi D'APOLITO MATTEO	3	11.442,70	0,00	0,00	11.442,70
2017	3588	0	canone di concessione suoli ricadenti nel demanio "Paludi RINALDI ROSA	3	18.246,34	0,00	0,00	18.246,34
2017	3588	0	canone di concessione suoli ricadenti nel demanio "Paludi VALERIO MARIA	3	37.248,81	0,00	0,00	37.248,81
2017	3588	0	canone di concessione suoli ricadenti nel demanio "Paludi NATURALI BENEDETTO	3	19.453,27	0,00	0,00	19.453,27
2017	3588	0	canone di concessione suoli ricadenti nel demanio "Paludi DI TULLO ANTONIO	3	20.735,72	0,00	0,00	20.735,72
2017	3588	0	canone di concessione suoli ricadenti nel demanio "Paludi VIGILANTE MICHELINA	3	4.247,28	0,00	0,00	4.247,28
2017	3588	0	canone di concessione suoli ricadenti nel demanio "Paludi VALERIO ANTONIO	3	26.974,49	0,00	0,00	26.974,49
2017	3588	0	canone di concessione suoli ricadenti nel demanio "Paludi ESE MARIA	3	23.475,53	0,00	0,00	23.475,53
2017	3588	0	canone di concessione suoli ricadenti nel demanio "Paludi CRISTIANO NUNZIA	3	13.543,90	0,00	0,00	13.543,90
2017	3588	0	canone di concessione suoli ricadenti nel demanio "Paludi CRISTIANO ROSA	3	13.543,90	0,00	0,00	13.543,90
2017	3588	0	canone di concessione suoli ricadenti nel demanio "Paludi CRISTIANO EMANUELE	3	13.543,90	0,00	0,00	13.543,90
2017	3588	0	canone di concessione suoli ricadenti nel demanio "Paludi MORLINO MATTEO MAURIZIO	3	5.025,34	0,00	0,00	5.025,34
2017	3588	0	canone di concessione suoli ricadenti nel demanio "Paludi DI TULLO GIOVANNI	3	5.083,13	0,00	0,00	5.083,13





# Residui Attivi

COMUNE DI MANFREDONIA

Esercizio: 2023

Anno	Numero	Sub	Oggetto	Titolo	Importo Iniziale	Altre Variazioni	Reversali	Residuo Mantenuto
			Debitore					
2017	3588	0	canone di concessione suoli ricadenti nel demanio "Paludi D'APOLITO OTTAVIO	3	1.642,77	0,00	0,00	1.642,77
2017	3877	0	cosap violazioni mese di dicembre 2017 DIVERSI CONTRIBUENTI	3	26.269,26	0,00	10.622,30	15.646,96
2017	3882	0	IMPIANTI PUBBLICITARI - VIOLAZIONI - MESE DI NOVEMBRE DIVERSI CONTRIBUENTI	3	4.100,12	0,00	0,00	4.100,12
2017	3884	0	impianti pubblicitari violazioni mese di dicembre 2017 DIVERSI CONTRIBUENTI	3	847,95	0,00	0,00	847,95
2018	214	0	Importo forfettario canone occupazione per cavi, condutture ed ENEL DISTRIBUZIONE SPA	3	29.931,84	0,00	0,00	29.931,84
2018	953	0	canone di locazione immobile comunale sito in Borgo Mezzanone IMPAGNATIELLO CONCETTA	3	760,00	0,00	0,00	760,00
2018	1135	0	rimozione rifiuti illecitamente abbandonati- località Monte Aquilone- PATRIZIO CIRO CORRADO	3	18.133,91	0,00	0,00	18.133,91
2018	1135	0	rimozione rifiuti illecitamente abbandonati-località Mezzanelle- CONTE FRANCESCO	3	2.314,52	0,00	0,00	2.314,52
2018	1135	0	rimozione rifiuti illecitamente abbandonati-località Zizipone- AUCELLO MATTEO	3	2.639,21	0,00	0,00	2.639,21
2018	1135	0	rimozione rifiuti illecitamente abbandonati- località Zizipone- SDANGA MATTEO	3	2.639,21	0,00	0,00	2.639,21
2018	1135	0	rimozione rifiuti illecitamente abbandonati-località Frattarolo- CONSORZIO BONIFICA DELLA CAPITANATA DI FOGGIA	3	1.370,37	0,00	0,00	1.370,37
2018	1745	0	COSAP violazioni - Rendiconto gennaio 2018 - DIVERSI CONTRIBUENTI	3	17.778,55	0,00	0,00	17.778,55
2018	1749	0	cosap violazioni- rendiconto febbraio 2018- DIVERSI CONTRIBUENTI	3	4.936,92	0,00	0,00	4.936,92
2018	1759	0	fitti patrimoniali- rendiconto febbraio 2018- DIVERSI CONTRIBUENTI	3	3.720,45	0,00	0,00	3.720,45
2018	1762	0	fitti banchi e box- rendiconto febbraio 2018- DIVERSI CONTRIBUENTI	3	2.595,50	0,00	0,00	2.595,50



# Residui Attivi

COMUNE DI MANFREDONIA

Esercizio: 2023

Anno	Numero	Sub	Oggetto	Titolo	Importo Iniziale	Altre Variazioni	Reversali	Residuo Mantenuto
			Debitore					
2018	1763	0	impianti pubblicitari- violazioni- rendiconto febbraio 2018- DIVERSI CONTRIBUENTI	3	8,65	0,00	0,00	8,65
2018	1766	0	Fitti reali di fabbricati - Rendiconto gennaio 2018 - DIVERSI CONTRIBUENTI	3	3.080,88	0,00	0,00	3.080,88
2018	1767	0	Censi, canoni, livelli ed altre prestazioni attive - fitti banchi ort.- DIVERSI CONTRIBUENTI	3	2.595,50	0,00	0,00	2.595,50
2018	1769	0	Accertamenti COSAP - Imp. pubbl. violazioni - rendiconto gennaio DIVERSI CONTRIBUENTI	3	689,54	0,00	0,00	689,54
2018	1850	0	Fitti patrimoniali ordinar. - Rendiconto marzo 2018 - DIVERSI CONTRIBUENTI	3	1.134,46	0,00	0,00	1.134,46
2018	1852	0	Fitto banchi, box, ecc. - Rendiconto marzo 2018 - DIVERSI CONTRIBUENTI	3	1.557,30	0,00	0,00	1.557,30
2018	1853	0	Impianti pubbl. violazioni - Rendiconto marzo 2018 - DIVERSI CONTRIBUENTI	3	345,64	0,00	0,00	345,64
2018	1936	0	Fitti patrimoniali- rendiconto maggio 2018- DIVERSI CONTRIBUENTI	3	745,91	0,00	0,00	745,91
2018	1942	0	Accertamenti COSAP - Impianti Pubblic. violazioni - Rendiconto DIVERSI CONTRIBUENTI	3	345,64	0,00	0,00	345,64
2018	1950	0	Proventi refezione scolastica DIVERSI CONTRIBUENTI	3	231,93	0,00	0,00	231,93
2018	1951	0	Proventi refezione scolastica -rendiconto maggio 2018- DIVERSI CONTRIBUENTI	3	35,29	0,00	0,00	35,29
2018	1998	0	Accertamenti COSAP 2017 - Rendiconto ottobre 2017 - Comp. DIVERSI CONTRIBUENTI	3	8.000,00	0,00	7.859,76	140,24
2018	2000	0	Fitti patrimoniali 2017 - Rendiconto ottobre 2017 - Comp. ammini. DIVERSI CONTRIBUENTI	3	2.595,50	0,00	0,00	2.595,50
2018	2001	0	Imp. Pubblicitari violazioni 2017 - Rendiconto ottobre 2017 - Comp. DIVERSI CONTRIBUENTI	3	50,96	0,00	0,00	50,96
2018	2183	0	COSAP violazioni - Rendiconto giugno 2018 - DIVERSI CONTRIBUENTI	3	7.793,39	0,00	1.683,00	6.110,39



# Residui Attivi

COMUNE DI MANFREDONIA

Esercizio: 2023

Anno	Numero	Sub	Oggetto	Titolo	Importo Iniziale		Altre Variazioni	Reversali	Residuo Mantenuto
			Debitore						
2018	2187	0	Fitti reali di fabbricati - Rendiconto giugno 2018 - DIVERSI CONTRIBUENTI	3	3.923,66		0,00	0,00	3.923,66
2018	2188	0	fitti patrimoniali ordinari - rendiconto giugno 2018- DIVERSI CONTRIBUENTI	3	3.633,71		0,00	0,00	3.633,71
2018	2189	0	Imp. Pubblicitari violazioni - Rendiconto giugno 2018- DIVERSI CONTRIBUENTI	3	100,33		0,00	0,00	100,33
2018	3366	0	recupero somme per attività defensionale - sentenza n° 502/2018 BUCCI MARIA	3	9.906,97		0,00	0,00	9.906,97
2018	3368	0	recupero somme per attività defensionale - sentenza n° 725/2018 TA.RI. SRL	3	2.317,00		0,00	0,00	2.317,00
2018	3372	0	recupero somme per attività defensionale - sentenza n° 50/2018 NOVELLI ANTONIO	3	182,63		0,00	0,00	182,63
2018	3377	0	recupero somme per attività defensionale - sentenza n° 53/2018 LA SELVA MASSIMO	3	182,63		0,00	0,00	182,63
2018	3634	0	Canoni di concessione impianti fonti rinnovabili - fotovoltaico. LUX SRL	3	5.046,25		0,00	0,00	5.046,25
2018	3636	0	Canoni di concessione impianti fonti rinnovabili - fotovoltaico. SIPONTO S. A. S. DI TINASOL S. R. L. (GIA' DASS)	3	1.970,34		0,00	0,00	1.970,34
2018	3640	0	Canoni di concessione impianti fonti rinnovabili - fotovoltaico. GREEN ENERGY S. R. L. ( GIA' WINDARIA BIOENERGIE S.R.L.)	3	5.250,00		0,00	0,00	5.250,00
2018	3641	0	Canoni di concessione impianti fonti rinnovabili - fotovoltaico. GREEN ENERGY S. R. L. (GIA' ENERGY SYSTEM SERVICES S.	3	5.250,00		0,00	0,00	5.250,00
2018	4104	0	(Demanio Paludi) VERSAMENTO X ACCORDO DI COLLAB. CON AZIENDA AGRICOLA ZOOTECNICA DI RINALDI ROSA	3	634,50		-634,50	0,00	0,00
2018	4750	0	Accertamenti COSAP violaz. anno 2018 - Rendiconto mese di DIVERSI CONTRIBUENTI	3	4.256,25		0,00	0,00	4.256,25
2018	4753	0	Fitti reali di fabbricati viol. anno 2018 - Rendiconto mese di luglio DIVERSI CONTRIBUENTI	3	1.703,97		0,00	0,00	1.703,97
2018	4754	0	Censi, canoni, livelli ed altre prestazioni attive - Rendiconto mese di DIVERSI CONTRIBUENTI	3	1.557,30		0,00	0,00	1.557,30



# Residui Attivi

COMUNE DI MANFREDONIA

Esercizio: 2023

Anno	Numero	Sub	Oggetto	Titolo	Importo Iniziale	Altre Variazioni	Reversali	Residuo Mantenuto
			Debitore					
2018	4755	0	Fitti reali di fabbricati - Patrim. ordinario - Rendiconto mese di luglio DIVERSI CONTRIBUENTI	3	249,77	0,00	0,00	249,77
2018	4756	0	Accertamenti COSAP violaz. anno 2018 - Rendiconto mese di DIVERSI CONTRIBUENTI	3	87,15	0,00	0,00	87,15
2018	4765	0	Accertamenti COSAP - Rendiconto mese di agosto 2018 - DIVERSI CONTRIBUENTI	3	3.042,68	0,00	0,00	3.042,68
2018	4767	0	Fitti reali di fabbricati - patrimoniali - Rendiconto mese di agosto DIVERSI CONTRIBUENTI	3	419,76	0,00	0,00	419,76
2018	4768	0	Censi, canoni, livelli ed altre prestazioni attive - Rendiconto mese di DIVERSI CONTRIBUENTI	3	2.595,50	0,00	0,00	2.595,50
2018	4778	0	Accertamenti COSAP violaz. - Rendiconto mese di settembre 2018 DIVERSI CONTRIBUENTI	3	5.712,39	0,00	0,00	5.712,39
2018	4780	0	Fitti reali di fabbricati - Patrimoniali violaz. - Rendiconto mese di DIVERSI CONTRIBUENTI	3	1.809,16	0,00	0,00	1.809,16
2018	4781	0	Censi, canoni, livelli ed altre prestazioni attive - Rendiconto mese di DIVERSI CONTRIBUENTI	3	2.800,50	0,00	0,00	2.800,50
2018	4782	0	Accertamenti COSAP - ICP violaz. - Rendiconto mese di settembre DIVERSI CONTRIBUENTI	3	108,26	0,00	0,00	108,26
2018	4791	0	Accertamenti COSAP violazioni - Rendiconto mese di ottobre 2018 DIVERSI CONTRIBUENTI	3	22.971,38	0,00	0,00	22.971,38
2018	4793	0	Fitti patrim. violazioni - Rendiconto mese di ottobre 2018 - DIVERSI CONTRIBUENTI	3	1.134,41	0,00	0,00	1.134,41
2018	4794	0	Censi, canoni, livelli ed altre prestazioni attive - Rendiconto mese di DIVERSI CONTRIBUENTI	3	1.680,30	0,00	0,00	1.680,30
2018	4802	0	Accertamenti COSAP violazioni - Rendiconto mese di novembre DIVERSI CONTRIBUENTI	3	12.962,16	0,00	618,00	12.344,16
2018	4805	0	Fitti reali di fabbricati - violazioni - Rendiconto mese di novembre DIVERSI CONTRIBUENTI	3	191,01	0,00	0,00	191,01
2018	4806	0	Fitti patrim. ordinario - Rendiconto mese di novembre 2018 - DIVERSI CONTRIBUENTI	3	2.800,50	0,00	0,00	2.800,50



# Residui Attivi

COMUNE DI MANFREDONIA

Esercizio: 2023

Anno	Numero	Sub	Oggetto	Titolo	Importo Iniziale	Altre Variazioni	Reversali	Residuo Mantenuto
			Debitore					
2018	4807	0	Censi, canoni, livelli ed altre prestazioni attive - Rendiconto mese DIVERSI CONTRIBUENTI	3	3.664,41	0,00	0,00	3.664,41
2018	4818	0	Fitti patrimoniali violaz. - Rendiconto mese di dicembre 2018 - DIVERSI CONTRIBUENTI	3	3.911,39	0,00	0,00	3.911,39
2018	4820	0	Fitti patrimon. ordinario - Rendiconto mese di dicembre 2018 - DIVERSI CONTRIBUENTI	3	3.920,70	0,00	0,00	3.920,70
2018	4821	0	Conc. demaniali - Rendiconto mese di dicembre 2018 - DIVERSI CONTRIBUENTI	3	271,19	0,00	0,00	271,19
2018	4822	0	ICP violazioni - Rendiconto mese di dicembre 2018 - DIVERSI CONTRIBUENTI	3	265,19	0,00	0,00	265,19
2018	4836	0	Rimborso spese ufficio giudice di Pace	3	1.388,45	0,00	0,00	1.388,45
2018	4837	0	Recupero contributo quote fitti passivi centro x l'impiego	3	25.461,31	0,00	0,00	25.461,31
2018	4839	0	Rimborsi e recuperi diversi COOPERATIVA SOCIALE IRIS A.R.L.	3	14.980,72	-14.980,72	0,00	0,00
2018	4841	0	Canoni di concessione impianti eolici DEVELOP S.R.L.	3	42.240,00	-42.240,00	0,00	0,00
2018	4842	0	Canoni di concessione impianti eolici EOLSIPONTO (GIA' GIEFFE ENERGIA SPA)	3	66.356,00	-207,34	66.148,66	0,00
2018	4843	0	Contributi da privati fonti rinnovabili MACCHIA ROTONDA SOLAR S.R.L.	3	16.275,55	-16.275,55	0,00	0,00
2018	4844	0	Canoni di natura enfiteutica relativi ai suoli del Litorale Sud AGRICOLA DE FEO	3	10.574,31	0,00	0,00	10.574,31
2018	4844	0	Canoni di natura enfiteutica relativi ai suoli del Litorale Sud ALFIERI NUNZIA	3	215,62	0,00	0,00	215,62
2018	4844	0	Canoni di natura enfiteutica relativi ai suoli del Litorale Sud ALFIERI ROSARIA	3	368,18	0,00	0,00	368,18
2018	4844	0	Canoni di natura enfiteutica relativi ai suoli del Litorale Sud BONITO ANTONIETTA	3	553,91	0,00	0,00	553,91



# Residui Attivi

COMUNE DI MANFREDONIA

Esercizio: 2023

Anno	Numero	Sub	Oggetto	Titolo	Importo Iniziale	Altre Variazioni	Reversali	Residuo Mantenuto
			Debitore					
2018	4844	0	Canoni di natura enfiteutica relativi ai suoli del Litorale Sud BUONO MICHELE	3	36,41	0,00	0,00	36,41
2018	4844	0	Canoni di natura enfiteutica relativi ai suoli del Litorale Sud CAPUANO MARIA	3	226,67	0,00	0,00	226,67
2018	4844	0	Canoni di natura enfiteutica relativi ai suoli del Litorale Sud CAPUTO ALFONSO	3	149,24	0,00	0,00	149,24
2018	4844	0	Canoni di natura enfiteutica relativi ai suoli del Litorale Sud CASTRIOTTA GIOVANNA	3	163,39	0,00	0,00	163,39
2018	4844	0	Canoni di natura enfiteutica relativi ai suoli del Litorale Sud CATALETA MATTIA	3	516,74	0,00	0,00	516,74
2018	4844	0	Canoni di natura enfiteutica relativi ai suoli del Litorale Sud CENTONZA ANGELO E LUCIA ANNA RITA	3	1.473,79	0,00	0,00	1.473,79
2018	4844	0	Canoni di natura enfiteutica relativi ai suoli del Litorale Sud CILIBERTI GIOVANNI	3	73,78	0,00	0,00	73,78
2018	4844	0	Canoni di natura enfiteutica relativi ai suoli del Litorale Sud CILIBERTI LUCIA	3	63,37	0,00	0,00	63,37
2018	4844	0	Canoni di natura enfiteutica relativi ai suoli del Litorale Sud CILIBERTI RAFFAELE, TOMMASO E SALVATORE	3	1.765,44	0,00	0,00	1.765,44
2018	4844	0	Canoni di natura enfiteutica relativi ai suoli del Litorale Sud CINTOLI GIOVANNI	3	646,26	0,00	0,00	646,26
2018	4844	0	Canoni di natura enfiteutica relativi ai suoli del Litorale Sud CINTOLI PASQUA	3	1.111,39	0,00	0,00	1.111,39
2018	4844	0	Canoni di natura enfiteutica relativi ai suoli del Litorale Sud CIRILLO SIPONTINA	3	866,68	0,00	0,00	866,68
2018	4844	0	Canoni di natura enfiteutica relativi ai suoli del Litorale Sud COTUGNO PASQUALE	3	259,69	0,00	0,00	259,69
2018	4844	0	Canoni di natura enfiteutica relativi ai suoli del Litorale Sud CRISTIANO MICHELE	3	434,74	0,00	0,00	434,74
2018	4844	0	Canoni di natura enfiteutica relativi ai suoli del Litorale Sud D'ALUISIO VINCENZO	3	47,64	0,00	0,00	47,64



# Residui Attivi

COMUNE DI MANFREDONIA

Esercizio: 2023

Anno	Numero	Sub	Oggetto	Titolo	Importo Iniziale	Altre Variazioni	Reversali	Residuo Mantenuto
			Debitore					
2018	4844	0	Canoni di natura enfiteutica relativi ai suoli del Litorale Sud D'AMBROSIO RAFFAELE	3	755,30	0,00	0,00	755,30
2018	4844	0	Canoni di natura enfiteutica relativi ai suoli del Litorale Sud D'APOLITO ANNAMARIA	3	531,52	0,00	0,00	531,52
2018	4844	0	Canoni di natura enfiteutica relativi ai suoli del Litorale Sud D'APOLITO MATTEO	3	785,50	0,00	0,00	785,50
2018	4844	0	Canoni di natura enfiteutica relativi ai suoli del Litorale Sud D'APOLITO OTTAVIO	3	1.583,97	0,00	0,00	1.583,97
2018	4844	0	Canoni di natura enfiteutica relativi ai suoli del Litorale Sud D'APOLITO ROBERTO	3	734,13	0,00	0,00	734,13
2018	4844	0	Canoni di natura enfiteutica relativi ai suoli del Litorale Sud DE FEO GIUSEPPE	3	107,83	0,00	0,00	107,83
2018	4844	0	Canoni di natura enfiteutica relativi ai suoli del Litorale Sud DE FEO MAURIZIO	3	93,17	0,00	0,00	93,17
2018	4844	0	Canoni di natura enfiteutica relativi ai suoli del Litorale Sud DE MARTINO GIUSEPPE	3	436,28	0,00	0,00	436,28
2018	4844	0	Canoni di natura enfiteutica relativi ai suoli del Litorale Sud DE MARTINO ROSA	3	97,81	0,00	0,00	97,81
2018	4844	0	Canoni di natura enfiteutica relativi ai suoli del Litorale Sud DEL VECCHIO CARMELA	3	147,56	0,00	0,00	147,56
2018	4844	0	Canoni di natura enfiteutica relativi ai suoli del Litorale Sud DEL VECCHIO COSIMO	3	177,16	0,00	0,00	177,16
2018	4844	0	Canoni di natura enfiteutica relativi ai suoli del Litorale Sud DEL VECCHIO COSIMO DAMIANO	3	977,09	0,00	0,00	977,09
2018	4844	0	Canoni di natura enfiteutica relativi ai suoli del Litorale Sud DEL VECCHIO GIUSEPPE	3	453,71	0,00	0,00	453,71
2018	4844	0	Canoni di natura enfiteutica relativi ai suoli del Litorale Sud DEL VECCHIO NICOLA	3	278,70	0,00	0,00	278,70
2018	4844	0	Canoni di natura enfiteutica relativi ai suoli del Litorale Sud DEL VECCHIO ROSA	3	267,26	0,00	0,00	267,26



# Residui Attivi

COMUNE DI MANFREDONIA

Esercizio: 2023

Anno	Numero	Sub	Oggetto	Titolo	Importo Iniziale	Altre Variazioni	Reversali	Residuo Mantenuto
			Debitore					
2018	4844	0	Canoni di natura enfiteutica relativi ai suoli del Litorale Sud DELLA TORRE GRAZIANO	3	463,07	0,00	0,00	463,07
2018	4844	0	Canoni di natura enfiteutica relativi ai suoli del Litorale Sud DI BIASE MICHELE	3	131,63	0,00	0,00	131,63
2018	4844	0	Canoni di natura enfiteutica relativi ai suoli del Litorale Sud DI CANDIA CLAUDIO	3	376,01	0,00	0,00	376,01
2018	4844	0	Canoni di natura enfiteutica relativi ai suoli del Litorale Sud DI MICCOLI GAETANO	3	321,75	0,00	0,00	321,75
2018	4844	0	Canoni di natura enfiteutica relativi ai suoli del Litorale Sud DI MICCOLI MATTEO	3	106,09	0,00	0,00	106,09
2018	4844	0	Canoni di natura enfiteutica relativi ai suoli del Litorale Sud DI NAPOLI ANGIOLINO	3	1.129,12	0,00	0,00	1.129,12
2018	4844	0	Canoni di natura enfiteutica relativi ai suoli del Litorale Sud DI NOIA GERARDO	3	450,26	0,00	0,00	450,26
2018	4844	0	Canoni di natura enfiteutica relativi ai suoli del Litorale Sud DI NOIA GIUSEPPE	3	142,15	0,00	0,00	142,15
2018	4844	0	Canoni di natura enfiteutica relativi ai suoli del Litorale Sud DI TIZIO EMILIO ADRIANO	3	145,84	0,00	0,00	145,84
2018	4844	0	Canoni di natura enfiteutica relativi ai suoli del Litorale Sud DI TOMMASO FRANCECO E DI VIESTI EMANUELE	3	316,42	0,00	0,00	316,42
2018	4844	0	Canoni di natura enfiteutica relativi ai suoli del Litorale Sud DI TOMMASO MICHELE	3	128,70	0,00	0,00	128,70
2018	4844	0	Canoni di natura enfiteutica relativi ai suoli del Litorale Sud DI TOMMASO SAVINO	3	198,01	0,00	0,00	198,01
2018	4844	0	Canoni di natura enfiteutica relativi ai suoli del Litorale Sud D'ONOFRIO ROSETTA	3	301,70	0,00	0,00	301,70
2018	4844	0	Canoni di natura enfiteutica relativi ai suoli del Litorale Sud FALCONE RAFFAELLA	3	110,09	0,00	0,00	110,09
2018	4844	0	Canoni di natura enfiteutica relativi ai suoli del Litorale Sud FERRARA MICHELE	3	548,89	0,00	0,00	548,89





# Residui Attivi

COMUNE DI MANFREDONIA

Esercizio: 2023

Anno	Numero	Sub	Oggetto	Titolo	Importo Iniziale	Altre Variazioni	Reversali	Residuo Mantenuto
			Debitore					
2018	4844	0	Canoni di natura enfiteutica relativi ai suoli del Litorale Sud FERRARA SIPONTINA, ILARIA E VERONICA	3	1.565,87	0,00	0,00	1.565,87
2018	4844	0	Canoni di natura enfiteutica relativi ai suoli del Litorale Sud FERRARA VITTORIA	3	531,30	0,00	0,00	531,30
2018	4844	0	Canoni di natura enfiteutica relativi ai suoli del Litorale Sud FERRARA VITTORIO	3	1.646,29	0,00	0,00	1.646,29
2018	4844	0	Canoni di natura enfiteutica relativi ai suoli del Litorale Sud FERRARA LUIGI	3	3.695,21	0,00	0,00	3.695,21
2018	4844	0	Canoni di natura enfiteutica relativi ai suoli del Litorale Sud FIDERNO ANTONIETTA	3	128,74	0,00	0,00	128,74
2018	4844	0	Canoni di natura enfiteutica relativi ai suoli del Litorale Sud GORGOGNONE ALBERICO	3	157,69	0,00	0,00	157,69
2018	4844	0	Canoni di natura enfiteutica relativi ai suoli del Litorale Sud GORGOGNONE ANTONIO, LORENZO E VINCENZO	3	65,44	0,00	0,00	65,44
2018	4844	0	Canoni di natura enfiteutica relativi ai suoli del Litorale Sud GORGOGNONE VINCENZO	3	79,66	0,00	0,00	79,66
2018	4844	0	Canoni di natura enfiteutica relativi ai suoli del Litorale Sud EREDI GRAMAZIO RAFFAELE	3	1.038,74	0,00	0,00	1.038,74
2018	4844	0	Canoni di natura enfiteutica relativi ai suoli del Litorale Sud EREDI GUERRA MICHELANTONIO	3	608,67	0,00	0,00	608,67
2018	4844	0	Canoni di natura enfiteutica relativi ai suoli del Litorale Sud LA MACCHIA BIAGIO	3	216,77	0,00	0,00	216,77
2018	4844	0	Canoni di natura enfiteutica relativi ai suoli del Litorale Sud LA MACCHIA GIUSEPPE	3	133,82	0,00	0,00	133,82
2018	4844	0	Canoni di natura enfiteutica relativi ai suoli del Litorale Sud LA MACCHIA MARIA TERESA	3	669,53	0,00	0,00	669,53
2018	4844	0	Canoni di natura enfiteutica relativi ai suoli del Litorale Sud LA MACCHIA MAURO	3	313,16	0,00	0,00	313,16
2018	4844	0	Canoni di natura enfiteutica relativi ai suoli del Litorale Sud LA MACCHIA NICOLA	3	31,86	0,00	0,00	31,86



# Residui Attivi

COMUNE DI MANFREDONIA

Esercizio: 2023

Anno	Numero	Sub	Oggetto	Titolo	Importo Iniziale	Altre Variazioni	Reversali	Residuo Mantenuto
			Debitore					
2018	4844	0	Canoni di natura enfiteutica relativi ai suoli del Litorale Sud LA MACCHIA NICOLA	3	1.006,96	0,00	0,00	1.006,96
2018	4844	0	Canoni di natura enfiteutica relativi ai suoli del Litorale Sud LA MACCHIA RIPALTA	3	503,36	0,00	0,00	503,36
2018	4844	0	Canoni di natura enfiteutica relativi ai suoli del Litorale Sud LA MACCHIA RUGGIERO E MICHELANGELO	3	607,83	0,00	0,00	607,83
2018	4844	0	Canoni di natura enfiteutica relativi ai suoli del Litorale Sud LA MACCHIA NICOLA E PIETRO	3	81,14	0,00	0,00	81,14
2018	4844	0	Canoni di natura enfiteutica relativi ai suoli del Litorale Sud LANZONE GIACOMO	3	403,19	0,00	0,00	403,19
2018	4844	0	Canoni di natura enfiteutica relativi ai suoli del Litorale Sud LANZONE NICOLA	3	412,79	0,00	0,00	412,79
2018	4844	0	Canoni di natura enfiteutica relativi ai suoli del Litorale Sud CAPOCCHIANO GIOVANNI LEG.RAPP. LA SABBIA SRL	3	164,14	0,00	0,00	164,14
2018	4844	0	Canoni di natura enfiteutica relativi ai suoli del Litorale Sud MARINO CARMINE	3	219,06	0,00	0,00	219,06
2018	4844	0	Canoni di natura enfiteutica relativi ai suoli del Litorale Sud MASTROPASQUA GIOSIA	3	603,62	0,00	0,00	603,62
2018	4844	0	Canoni di natura enfiteutica relativi ai suoli del Litorale Sud MASTROPASQUA LUIGI	3	377,47	0,00	0,00	377,47
2018	4844	0	Canoni di natura enfiteutica relativi ai suoli del Litorale Sud MASTROPASQUA ROSA	3	2.194,91	0,00	0,00	2.194,91
2018	4844	0	Canoni di natura enfiteutica relativi ai suoli del Litorale Sud MUSCASTIELLO ANNA	3	200,31	0,00	0,00	200,31
2018	4844	0	Canoni di natura enfiteutica relativi ai suoli del Litorale Sud MUSCASTIELLO NICOLA	3	170,81	0,00	0,00	170,81
2018	4844	0	Canoni di natura enfiteutica relativi ai suoli del Litorale Sud PAGLIONE NICOLA	3	91,76	0,00	0,00	91,76
2018	4844	0	Canoni di natura enfiteutica relativi ai suoli del Litorale Sud PIAZZOLLA MICHELE	3	195,24	0,00	0,00	195,24



# Residui Attivi

COMUNE DI MANFREDONIA

Esercizio: 2023

Anno	Numero	Sub	Oggetto	Titolo	Importo Iniziale	Altre Variazioni	Reversali	Residuo Mantenuto
			Debitore					
2018	4844	0	Canoni di natura enfiteutica relativi ai suoli del Litorale Sud POTITO VINCENZO	3	202,97	0,00	0,00	202,97
2018	4844	0	Canoni di natura enfiteutica relativi ai suoli del Litorale Sud RIONTINO ROSARIA	3	753,68	0,00	0,00	753,68
2018	4844	0	Canoni di natura enfiteutica relativi ai suoli del Litorale Sud RIZZI SABATINA	3	191,94	0,00	0,00	191,94
2018	4844	0	Canoni di natura enfiteutica relativi ai suoli del Litorale Sud TATULLO NICOLA	3	613,81	0,00	0,00	613,81
2018	4844	0	Canoni di natura enfiteutica relativi ai suoli del Litorale Sud TATULLO STEFANO	3	389,66	0,00	0,00	389,66
2018	4844	0	Canoni di natura enfiteutica relativi ai suoli del Litorale Sud TEDESCO ELEONORA	3	82,78	0,00	0,00	82,78
2018	4844	0	Canoni di natura enfiteutica relativi ai suoli del Litorale Sud TOMAIUOLO ANNA MARIA	3	185,55	0,00	0,00	185,55
2018	4844	0	Canoni di natura enfiteutica relativi ai suoli del Litorale Sud TOMAIUOLO MATTEO	3	923,83	0,00	0,00	923,83
2018	4844	0	Canoni di natura enfiteutica relativi ai suoli del Litorale Sud TOMASONE MICHELE	3	1.172,70	0,00	0,00	1.172,70
2018	4844	0	Canoni di natura enfiteutica relativi ai suoli del Litorale Sud TROIANO MARIA E VINCENZO	3	416,25	0,00	0,00	416,25
2018	4844	0	Canoni di natura enfiteutica relativi ai suoli del Litorale Sud EREDI VAIRO MICHELANTONIO: STOPPIELLO A. E VAIRO	3	467,20	0,00	0,00	467,20
2018	4844	0	Canoni di natura enfiteutica relativi ai suoli del Litorale Sud VALENTINO CONCETTA	3	86,61	0,00	0,00	86,61
2018	4844	0	Canoni di natura enfiteutica relativi ai suoli del Litorale Sud VALENTINO FRANCESCA	3	63,30	0,00	0,00	63,30
2018	4844	0	Canoni di natura enfiteutica relativi ai suoli del Litorale Sud VALENTINO GENNARO	3	288,00	0,00	0,00	288,00
2018	4844	0	Canoni di natura enfiteutica relativi ai suoli del Litorale Sud VALENTINO MARIA	3	37,54	0,00	0,00	37,54



# Residui Attivi

COMUNE DI MANFREDONIA

Esercizio: 2023

Anno	Numero	Sub	Oggetto	Titolo	Importo Iniziale	Altre Variazioni	Reversali	Residuo Mantenuto
			Debitore					
2018	4844	0	Canoni di natura enfiteutica relativi ai suoli del Litorale Sud VALENTINO MICHELE	3	169,17	0,00	0,00	169,17
2018	4844	0	Canoni di natura enfiteutica relativi ai suoli del Litorale Sud VALENTINO ANTONIETTA	3	324,08	0,00	0,00	324,08
2018	4844	0	Canoni di natura enfiteutica relativi ai suoli del Litorale Sud GRAMAZIO LORENZO	3	5,25	0,00	0,00	5,25
2018	4844	0	Canoni di natura enfiteutica relativi ai suoli del Litorale Sud EREDI PAZIENZA GRAZIA: DE NITTIS BIAGIO ED ALTRI	3	29,54	0,00	0,00	29,54
2018	4845	0	Canoni di natura enfiteutica relativi ai suoli del Polder di Siponto D'APOLITO ROBERTO	3	1.594,84	0,00	0,00	1.594,84
2018	4845	0	Canoni di natura enfiteutica relativi ai suoli del Polder di Siponto D'APOLITO MATTEO	3	1.594,84	0,00	0,00	1.594,84
2018	4845	0	Canoni di natura enfiteutica relativi ai suoli del Polder di Siponto VALERIO MARIA	3	7.337,73	0,00	0,00	7.337,73
2018	4845	0	Canoni di natura enfiteutica relativi ai suoli del Polder di Siponto NATURALI BENEDETTO	3	4.779,30	0,00	0,00	4.779,30
2018	4845	0	Canoni di natura enfiteutica relativi ai suoli del Polder di Siponto VIGILANTE MICHELINA	3	1.044,70	0,00	0,00	1.044,70
2018	4845	0	Canoni di natura enfiteutica relativi ai suoli del Polder di Siponto VALERIO ANTONIO	3	1.102,31	0,00	0,00	1.102,31
2018	4845	0	Canoni di natura enfiteutica relativi ai suoli del Polder di Siponto ESE MARIA	3	4.624,51	0,00	0,00	4.624,51
2018	4845	0	Canoni di natura enfiteutica relativi ai suoli del Polder di Siponto RINALDI ROSA	3	3.594,40	0,00	0,00	3.594,40
2018	4845	0	Canoni di natura enfiteutica relativi ai suoli del Polder di Siponto DI TULLO GIOVANNI	3	5.083,13	0,00	0,00	5.083,13
2018	4845	0	Canoni di natura enfiteutica relativi ai suoli del Polder di Siponto CRISTIANO NUNZIA	3	2.668,05	0,00	0,00	2.668,05
2018	4845	0	Canoni di natura enfiteutica relativi ai suoli del Polder di Siponto CRISTIANO ROSA	3	2.668,05	0,00	0,00	2.668,05



# Residui Attivi

COMUNE DI MANFREDONIA

Esercizio: 2023

Anno	Numero	Sub	Oggetto	Titolo	Importo Iniziale	Altre Variazioni	Reversali	Residuo Mantenuto
			Debitore					
2018	4845	0	Canoni di natura enfiteutica relativi ai suoli del Polder di Siponto CRISTIANO EMANUELE	3	2.668,05	0,00	0,00	2.668,05
2018	4845	0	Canoni di natura enfiteutica relativi ai suoli del Polder di Siponto MORLINO MATTEO MAURIZIO	3	826,90	0,00	0,00	826,90
2018	4845	0	Canoni di natura enfiteutica relativi ai suoli del Polder di Siponto D'APOLITO OTTAVIO	3	1.642,77	0,00	0,00	1.642,77
2019	891	0	servizio di pulizia aree portuali anni 2014 - 2015 - 2016 e dal AUTORITA' PORTUALE	3	409.268,68	0,00	0,00	409.268,68
2019	2809	0	Esecuzione Sentenza n. 193/2019/A Corte dei Conti - Sez. I IACOVIELLO ANDREA	3	288,74	0,00	0,00	288,74
2019	3140	0	rimborso spese utenze casa dei diritti IRIS SOCIETA' COOPERATIVA SOCIALE	3	2.338,25	-2.338,25	0,00	0,00
2019	3519	0	Recupero somme per attività defensoriale	3	88.025,30	0,00	2.990,15	85.035,15
2019	3520	0	Recupero spese processuali per effetto sentenze	3	12.919,52	0,00	0,00	12.919,52
2019	3531	0	Rimborsi e recuperi diversi DIVERSI NOTIFICHE C.C.P.13669718	3	17,64	-17,64	0,00	0,00
2019	3533	0	Rimborsi e recuperi diversi DIVERSI DIRITTI COPIA E VISURA C.C.P.13669718	3	42,43	-42,43	0,00	0,00
2019	3534	0	volantinaggio DIVERSI C.C.P.13669718	3	180,00	-180,00	0,00	0,00
2019	3535	0	diritti spese vive DIVERSI C.C.P.13669718	3	186,46	-186,46	0,00	0,00
2019	3543	0	canone terreno UTENTI DIVERSI CANONE FITO TERRENI C.C.P.13669718	3	87,80	0,00	0,00	87,80
2019	3545	0	Violazioni di norme in materia di circolazione stradale	3	270.019,93	0,00	12.767,62	257.252,31
2019	3547	0	rimborsi LSU AZIENDA SERVIZI ECOLOGICI SPA	3	36.230,43	-36.230,43	0,00	0,00



# Residui Attivi

COMUNE DI MANFREDONIA

Esercizio: 2023

Anno	Numero	Sub	Oggetto	Titolo	Importo Iniziale		Altre Variazioni	Reversali	Residuo Mantenuto
			Debitore						
2020	186	0	rimborso spese di notifica DIVERSI NOTIFICHE	3	26,50		-0,86	25,64	0,00
2020	644	0	Pubblicazioni e celebrazioni matrimoni- Anno 2020-	3	3.090,00		-3.090,00	0,00	0,00
2020	1336	0	Rimborsi spese notifica atti DIVERSI NOTIFICHE	3	2,30		-2,30	0,00	0,00
2020	1534	0	Violazione di regolamenti comunali, ordinanze sindacali, ecc. - D'ALOISO MATTEO	3	2.582,00		0,00	0,00	2.582,00
2020	1967	0	Violazione di regolamenti comunali, ordinanze sindacali, ecc. - AIACE PASQUALE	3	1.032,00		0,00	0,00	1.032,00
2020	1968	0	Violazione di regolamenti comunali, ordinanze sindacali, ecc. - GIORDANO LIBERA	3	1.032,00		0,00	0,00	1.032,00
2020	2036	0	rimborso per utilizzo centro di cottura comunale di Via Palatella per R.I.DAL. SRL	3	670,00		0,00	0,00	670,00
2020	3462	0	Quota consortile per gestione associata uffici del Giudice di Pace COMUNE DI MONTE SANT'ANGELO	3	14.351,21		0,00	0,00	14.351,21
2020	3464	0	Violazioni di norme in materia di circolazione stradale	3	356.087,45		0,00	0,00	356.087,45
2021	183	0	locazione porzione di immobile com.le denominato "Palazzo della INPS DIREZIONE PUGLIA	3	13.164,80		0,00	0,00	13.164,80
2021	663	0	decreto 90/2017 Commissario ad acta AGER - fornitura COMUNE DI MANFREDONIA	3	17.430,92		-819,65	16.611,27	0,00
2021	848	0	Cosap temp e perman - prelievo da cc postale UTENTI COSAP PERM. E TEMP. - CCP 001039408081	3	10,00		0,00	0,00	10,00
2021	1118	0	Canone concessione area demaniale - parcheggio p.le Perotto - MAIORA SRL	3	1.980,64		0,00	0,00	1.980,64
2021	1326	0	Fitto box N. 5 mercato ortofrutticolo - luglio/dicembre 2021 ICARO SRLS	3	1.334,00		0,00	0,00	1.334,00
2021	1361	0	sostegno ai Comuni per le spese di rimozione dei rifiuti presenti REGIONE PUGLIA BARI	3	47.500,00		-6.449,42	41.050,58	0,00



# Residui Attivi

COMUNE DI MANFREDONIA

Esercizio: 2023

Anno	Numero	Sub	Oggetto	Titolo	Importo Iniziale		Altre Variazioni	Reversali	Residuo Mantenuto
			Debitore						
2021	1740	0	Canone di locazione immobile comunale LA ROTONDA S.R.L.	3	4.800,00		0,00	0,00	4.800,00
2021	1980	0	Canone concessione gasdotto - rata 2° acconto corrispettivo 2021 GASMAN S.C.P.A.	3	0,05		0,00	0,00	0,05
2021	2216	0	Proventi canonici di concessione loculi cimiteriali DIVERSI ASSEGNATARI LOCULI	3	1.557,93		0,00	0,00	1.557,93
2021	2269	0	Proventi canonici di concessione loculi cimiteriali DIVERSI ASSEGNATARI LOCULI	3	7.789,65		0,00	1.944,72	5.844,93
2021	2284	0	COSAP anno 2021 CLUBBER SAS DI ANNALISA MIUCCI	3	16,50		0,00	0,00	16,50
2021	2332	0	Proventi concessione loculi Tomba C e altri rientranti nella dispon DIVERSI ASSEGNATARI LOCULI	3	1.393,09		0,00	1.393,09	0,00
2021	2656	0	Regolarizzazione sospesi: permessi ZTL- nn. 7513 7548 7717 DIVERSI PERMESSI ZTL	3	610,00		0,00	0,00	610,00
2021	2661	0	PROVENTI SERVIZI CIMITERIALI Regolarizzazione sospesi: 8989 DIVERSI CORRISPETTIVI CIMITERO	3	170,00		0,00	0,00	170,00
2021	2673	0	Anticipazione somme x sostegno ai Comuni spese rimozione rifiuti REGIONE PUGLIA BARI	3	41.050,41		-41.050,41	0,00	0,00
2021	2677	0	Proventi utilizzo temporaneo Palazzo dei Celestini. UTENTI DIVERSI	3	45,00		0,00	0,00	45,00
2021	2693	0	DIRITTI ISTRUTTORIA ELIMINAZIONE VINCOLI PEEP balli emanuele	3	50,00		0,00	0,00	50,00
2021	2724	0	Proventi da acquedotto rurale frazione montagna - prelievo da cc UTENTI ACQU.RURALE MONTAGNA - CCP 001039407927	3	260,25		0,00	0,00	260,25
2021	2865	0	Rimborsi notifiche atti altri enti. Regolarizzazione sospesi: 6488 DIVERSI NOTIFICHE	3	9,88		0,00	9,88	0,00
2021	3110	0	Sanzioni abbandono rifiuti (Cap.S. 6115) DIVERSI	3	20.043,50		-20.043,50	0,00	0,00
2021	3111	0	Violazione di norme in materia di circolazione stradale (Capp.S. DIVERSI	3	41.270,94		0,00	0,00	41.270,94



# Residui Attivi

COMUNE DI MANFREDONIA

Esercizio: 2023

Anno	Numero	Sub	Oggetto	Titolo	Importo Iniziale	Altre Variazioni	Reversali	Residuo Mantenuto
			Debitore					
2022	43	0	Violazione di regolamenti comunali, ordinanze sindacali, ecc. legge VITULANO MICHELE	3	376,80	0,00	0,00	376,80
2022	47	0	Accertamento entrate da proventi rilascio carte identità elettroniche DIVERSI	3	0,00	7.613,10	7.613,10	0,00
2022	66	0	IVA Commerciale - anno 2022 AGENZIA DELLE ENTRATE - FOGGIA	3	7.667,66	-547,20	7.120,46	0,00
2022	84	0	Fitto di immobile sito in Viale Miramare angolo Viale Beccarini LA ROTONDA S.R.L.	3	9.600,00	0,00	6.400,00	3.200,00
2022	91	0	Proventi trasporto scolastico. DIVERSI TRASPORTO SCOLASTICO	3	611,50	0,00	611,50	0,00
2022	318	0	SENTENZA DI CONDANNA N. 1021/2021 DIVERSI	3	158.473,48	0,00	0,00	158.473,48
2022	346	0	Rimborso spese per pubblicazione dell'estratto del bando di gara DIVERSI	3	1.352,74	0,00	1.352,74	0,00
2022	394	0	Recupero consumi acqua potabile frazione Montagna anno 2021 DIVERSI UTENTI ACQUEDOTTO RURALE MONTAGNA	3	21.872,38	0,00	0,00	21.872,38
2022	496	0	spese registrazione contratto affidamento servizi tecnici di DIVERSI	3	245,00	-245,00	0,00	0,00
2022	836	0	Proventi concessione loculi tomba "C" e tomba dei "Cipressi" DIVERSI ASSEGNATARI LOCULI	3	90.936,02	0,00	90.909,37	26,65
2022	993	0	Accertamento entrate da proventi rilascio carte identità elettroniche DIVERSI	3	0,00	4.257,43	4.257,43	0,00
2022	1042	0	Diritti di segreteria - servizi demografici periodo 01.01.2022/31. DIVERSI DIRITTI DI SEGRETERIA	3	362,74	0,00	186,94	175,80
2022	1120	0	Violazione di norme in materia di circolazione stradale - periodo DIVERSI SANZIONI CODICE DELLA STRADA	3	73.133,73	0,00	73.133,73	0,00
2022	1121	0	Accertamento spese varie di procedimento e notifica sanzioni per DIVERSI SANZIONI CODICE DELLA STRADA	3	833,00	0,00	0,00	833,00
2022	1122	0	Accertamento spese varie di procedimento e notifica sanzioni per DIVERSI SANZIONI CODICE DELLA STRADA	3	18.589,50	0,00	16.269,00	2.320,50





# Residui Attivi

COMUNE DI MANFREDONIA

Esercizio: 2023

Anno	Numero	Sub	Oggetto	Titolo	Importo Iniziale		Altre Variazioni	Reversali	Residuo Mantenuto
			Debitore						
2022	1124	0	Accertamento spese varie di procedimento e notifica sanzioni DIVERSI SANZIONI CODICE DELLA STRADA	3	2.737,00		0,00	2.737,00	0,00
2022	1155	0	Proventi lampade votive - lista di carico anno 2021 UTENTI DIVERSI LAMPADE VOTIVE C.C.P.13669718	3	263.771,55		0,00	236.870,59	26.900,96
2022	1268	0	Violazione di norme in materia di circolazione stradale - periodo DIVERSI SANZIONI CODICE DELLA STRADA	3	44.169,05		0,00	44.169,05	0,00
2022	1341	0	ELENCO VERSAMENTI AGENTI CONTABILI NR.3; (PEG 2022 ECONOMO COMUNALE	3	606,30		-606,30	0,00	0,00
2022	1343	0	ELENCO VERSAMENTI AGENTI CONTABILI NR.6; (PEG 2022 ECONOMO COMUNALE	3	19,87		-19,87	0,00	0,00
2022	1385	0	ELENCO VERSAMENTI AGENTI CONTABILI NR.7; (PEG 2022 ECONOMO COMUNALE	3	48,38		-48,38	0,00	0,00
2022	1386	0	ELENCO VERSAMENTI AGENTI CONTABILI NR.8; (PEG 2022 ECONOMO COMUNALE	3	100,88		-100,88	0,00	0,00
2022	1387	0	ELENCO VERSAMENTI AGENTI CONTABILI NR.9; (PEG 2022 ECONOMO COMUNALE	3	42,38		-42,38	0,00	0,00
2022	1388	0	ELENCO VERSAMENTI AGENTI CONTABILI NR.10; (PEG 2022 ECONOMO COMUNALE	3	102,89		-102,89	0,00	0,00
2022	1421	0	Rimborso per convenzione segreteria COMUNE DI ACCADIA	3	3.475,08		0,00	3.475,08	0,00
2022	1422	0	Rimborso per convenzione segreteria COMUNE DI MATTINATA	3	6.344,72		-6.344,72	0,00	0,00
2022	1424	0	Rimborso per convenzione segreteria COMUNE DI MONTE SANT'ANGELO	3	10.076,90		0,00	10.076,90	0,00
2022	1541	0	rimborso forfetario per utilizzo locali - anno 2022 C&C SRL	3	3.000,00		0,00	0,00	3.000,00
2022	1561	0	Sanzioni amministrative inerenti il commercio DIVERSI SANZIONI COMMERCIO	3	10.530,45		0,00	1.516,45	9.014,00
2022	1593	0	Recupero somme sentenza Tribunale di Foggia n.1482/2022 RUBINO MICHELE	3	5.325,07		0,00	0,00	5.325,07



# Residui Attivi

COMUNE DI MANFREDONIA

Esercizio: 2023

Anno	Numero	Sub	Oggetto	Titolo	Importo Iniziale		Altre Variazioni	Reversali	Residuo Mantenuto
			Debitore						
2022	1594	0	Recupero somme sentenza Tribunale di Foggia n.1481/2022 RICUCCI ROSA	3	920,24		4.601,20	5.521,44	0,00
2022	1595	0	Recupero somme sentenza Tribunale di Foggia n.1426/2022 ECO-TREND SRL	3	17.903,07		0,00	0,00	17.903,07
2022	1596	0	Recupero somme sentenza Tribunale di Foggia n.1957/2022 DI PACE MARIA GIUSEPPA	3	3.753,66		0,00	1.118,75	2.634,91
2022	1597	0	Recupero somme sentenza Tribunale di Foggia n.2438/2022 CARPANO NUNZIA MARIA	3	1.252,76		0,00	1.252,76	0,00
2022	1598	0	Recupero somme sentenza Tribunale di Foggia n.1611/2022 FATONE MARIA ROSA	3	2.502,44		0,00	0,00	2.502,44
2022	1599	0	Recupero somme sentenza Tribunale di Foggia n.821/2022 LOMBARDI DOMENICO	3	2.460,94		0,00	0,00	2.460,94
2022	1600	0	Recupero somme sentenza Tar Puglia Bari n.772/2022 CONDOMINIO PALAZZO TADI	3	3.042,90		0,00	0,00	3.042,90
2022	1601	0	integrazione intimazione pagamento 056/5383/2021 vernix snc	3	403,40		0,00	0,00	403,40
2022	1602	0	Recupero somme sentenza Tribunale di Foggia n.814/2022 TOTARO MATTEO	3	4.921,89		0,00	0,00	4.921,89
2022	1604	0	Recupero somme sentenza Tar Puglia Bari n.1527/2022 GATTA ANGELA MARIA, PAPPALARDO MARIA, BOTTALICO	3	3.000,00		0,00	3.000,00	0,00
2022	1606	0	Recupero somme sentenza Corte d'Appello Bari n.2152/2022 AMORUSO ANTONIETTA	3	11.585,35		-1.033,09	2.704,14	7.848,12
2022	1607	0	Recupero somme ordinanza Tar Puglia Bari n.559/2022 BAR CENTRALE SAS DI ROMITO F. & C.	3	4.564,35		0,00	0,00	4.564,35
2022	1612	0	Riversamento diritti di segreteria per richieste di accesso agli atti ECONOMO COMUNALE	3	105,87		0,00	0,00	105,87
2022	1615	0	Violazione di norme in materia di circolazione stradale - periodo DIVERSI SANZIONI CODICE DELLA STRADA	3	52.293,90		0,00	6.347,12	45.946,78
2022	1616	0	Proventi contravvenzionali al C.d.S. - autoVelox periodo dal DIVERSI SANZIONI CODICE DELLA STRADA	3	166.980,40		0,00	166.980,40	0,00



# Residui Attivi

COMUNE DI MANFREDONIA

Esercizio: 2023

Anno	Numero	Sub	Oggetto	Titolo	Importo Iniziale		Altre Variazioni	Reversali	Residuo Mantenuto
			Debitore						
2022	1617	0	Accertamento spese varie di procedimento e notifica sanzioni DIVERSI SANZIONI CODICE DELLA STRADA	3	15.495,50		0,00	15.495,50	0,00
2022	1618	0	Accertamento spese varie di procedimento e notifica sanzioni per DIVERSI SANZIONI CODICE DELLA STRADA	3	5.474,00		0,00	5.474,00	0,00
2022	1646	0	rimborso utenze e spese generali Centro per l'impiego REGIONE PUGLIA BARI	3	14.500,67		0,00	9.653,87	4.846,80
2022	1647	0	rimborso spese utenza MEDTRAINING SOC. COOP.	3	9.859,73		0,00	9.859,73	0,00
2022	1894	0	Recupero iva split anno 2022 ECONOMO COMUNALE	3	1.525,75		-624,92	900,83	0,00
2023	1	0	Canone annuo concessione box n. 5 mercato ortofrutta ICARO SRLS	3	9.420,00		0,00	9.420,00	0,00
2023	2	0	Canone di concessione anno 2023 - area parcheggio piazzale MAIORA SRL	3	795,00		0,00	795,00	0,00
2023	16	0	Proventi rilascio permessi in ZTL DIVERSI PERMESSI ZTL	3	720,00		0,00	720,00	0,00
2023	25	0	Recupero assegni al personale dipendente - Sciopero del PERSONALE DI RUOLO	3	1.115,54		0,00	1.115,54	0,00
2023	40	0	Proventi diritti cila/cilas DIVERSI UTENTI DIRITTI CILA	3	1.380,00		0,00	1.380,00	0,00
2023	41	0	Diritti per fissazione lettere su loculi UTENTI DIVERSI- FISSAZIONI LETTERE ECC-	3	3.010,00		0,00	3.010,00	0,00
2023	42	0	Diritti di segreteria scia urbanistica DIRITTI DI SEGRETERIA SCIA	3	1.280,00		0,00	1.280,00	0,00
2023	44	0	Provenit diritti Cil urbanistica DIVERSI UTENTI DIRITTI CIL	3	540,00		0,00	540,00	0,00
2023	45	0	diritti fissi per servizio di fissazione lettere su loculi UTENTI DIVERSI- FISSAZIONI LETTERE ECC-	3	2.360,00		0,00	2.360,00	0,00
2023	46	0	Diritti per servizio trasporto salme DIVERSI TRASPORTO SALME	3	2.160,00		0,00	2.160,00	0,00



# Residui Attivi

COMUNE DI MANFREDONIA

Esercizio: 2023

Anno	Numero	Sub	Oggetto	Titolo	Importo Iniziale	Altre Variazioni	Reversali	Residuo Mantenuto
			Debitore					
2023	47	0	Proventi servizi cimiteriali DIVERSI CORRISPETTIVI CIMITERO	3	7.105,00	0,00	7.105,00	0,00
2023	61	0	DIRITTI FISSI TRASPORTO SALME DIVERSI TRASPORTO SALME	3	370,00	0,00	370,00	0,00
2023	62	0	DIRITTI FISSI FISSAZIONE LETTERE UTENTI DIVERSI- FISSAZIONI LETTERE ECC-	3	860,00	0,00	860,00	0,00
2023	63	0	DIRITTI FISSI FISSAZIONE LETTERE UTENTI DIVERSI- FISSAZIONI LETTERE ECC-	3	215,00	0,00	215,00	0,00
2023	64	0	DIRITTI FISSI TRASPORTO SALMA DIVERSI TRASPORTO SALME	3	195,00	0,00	195,00	0,00
2023	65	0	PROVENTI SERVIZI CIMITERIALI DIVERSI CORRISPETTIVI CIMITERO	3	2.410,00	0,00	2.410,00	0,00
2023	66	0	PROVENTI SERVIZI CIMITERIALI DIVERSI CORRISPETTIVI CIMITERO	3	95,00	0,00	95,00	0,00
2023	67	0	PROVENTI SERVIZI CIMITERIALI DIVERSI CORRISPETTIVI CIMITERO	3	315,00	0,00	315,00	0,00
2023	68	0	PROVENTI DIRITTI DI SEGRETERIA SCIA URBANISTICA DIRITTI DI SEGRETERIA SCIA	3	320,00	0,00	320,00	0,00
2023	69	0	PROVENTI DIRITTI DI SEGRETERIA SCIA ALTERNATIVA DIVERSI DIRITTI SCIA ALTERN. A PERMESSI DI COSTRUIRE	3	240,00	0,00	240,00	0,00
2023	71	0	Proventi servizi cimiteriali DIVERSI CORRISPETTIVI CIMITERO	3	755,00	0,00	755,00	0,00
2023	72	0	Diritto fisso per servizio trasporto salme DIVERSI TRASPORTO SALME	3	195,00	0,00	195,00	0,00
2023	73	0	Diritti fissi per servizio fissazione lettere su loculi UTENTI DIVERSI- FISSAZIONI LETTERE ECC-	3	645,00	0,00	645,00	0,00
2023	74	0	proventi servizi cimiteriali DIVERSI CORRISPETTIVI CIMITERO	3	1.300,00	0,00	1.300,00	0,00
2023	75	0	Proventi diritti su pratiche Suap DIVERSI DIRITTI SUAP	3	920,00	0,00	920,00	0,00



# Residui Attivi

COMUNE DI MANFREDONIA

Esercizio: 2023

Anno	Numero	Sub	Oggetto	Titolo	Importo Iniziale	Altre Variazioni	Reversali	Residuo Mantenuto
			Debitore					
2023	76	0	Proventi diritti Scia urbanistica DIRITTI DI SEGRETERIA SCIA	3	160,00	0,00	160,00	0,00
2023	78	0	Diritti di segreteria per rilascio CdU DIRITTI DIVERSI DI SEGRETERIA	3	100,00	0,00	100,00	0,00
2023	79	0	Proventi da rilascio permessi in ZTL DIVERSI PERMESSI ZTL	3	920,00	0,00	920,00	0,00
2023	80	0	Proventi diritti Cila urbanistica DIVERSI UTENTI DIRITTI CILA	3	960,00	0,00	960,00	0,00
2023	81	0	Cup spuntisti mercati rionali/settimanali - gennaio 2023 ABATE PIERLUIGI DIPENDENTE COMUNALE AGENTE	3	1.485,89	0,00	1.485,89	0,00
2023	82	0	Cup spuntisti mercati rionali/settimanali - febbraio 2023 ABATE PIERLUIGI DIPENDENTE COMUNALE AGENTE	3	538,40	0,00	538,40	0,00
2023	92	0	Diritti per visure ed accesso agli atti DIVERSI DIRITTI COPIA E VISURA	3	78,20	0,00	78,20	0,00
2023	93	0	Diritti per rilascio permessi parcheggi disabili DIVERSI DISABILI	3	35,00	0,00	35,00	0,00
2023	94	0	Diritti per visure ed accesso agli atti DIVERSI DIRITTI COPIA E VISURA	3	20,00	0,00	20,00	0,00
2023	95	0	Proventi diritti scagi urbanistica DIVERSI DIRITTI SCAGI	3	1.050,00	0,00	1.050,00	0,00
2023	96	0	Proventi diritti Scia urbanistica DIRITTI DI SEGRETERIA SCIA	3	160,00	0,00	160,00	0,00
2023	97	0	Proventi diritti Cila urbanistica DIVERSI UTENTI DIRITTI CILA	3	240,00	0,00	240,00	0,00
2023	98	0	diritti di segreteria per autorizzazione allo scavo per allacci idrici e ACQUEDOTTO PUGLIESE S.P.A.	3	150,00	0,00	150,00	0,00
2023	99	0	diritti di segreteria per autorizzazione allo scavo per allacci idrici e ACQUEDOTTO PUGLIESE S.P.A.	3	50,00	0,00	50,00	0,00
2023	106	0	Diritti per il rilascio delle carte di identita' dal 01/11/2022 al TROIANO MARGHERITA - AGENTE CONTABILE	3	4.956,82	0,00	4.956,82	0,00



# Residui Attivi

COMUNE DI MANFREDONIA

Esercizio: 2023

Anno	Numero	Sub	Oggetto	Titolo	Importo Iniziale	Altre Variazioni	Reversali	Residuo Mantenuto
			Debitore					
2023	107	0	Cup spuntisti mercati rionali/settimanali - dic 2022 ARTUSO PASQUALE DIPENDENTE COMUNALE AGENTE	3	547,70	0,00	547,70	0,00
2023	108	0	Cup spuntisti mercati rionali/settimanali - gennaio 2023 ARTUSO PASQUALE DIPENDENTE COMUNALE AGENTE	3	1.249,50	0,00	1.249,50	0,00
2023	109	0	Cup spuntisti mercati rionali/settimanali - febbraio 2023 ARTUSO PASQUALE DIPENDENTE COMUNALE AGENTE	3	700,90	0,00	700,90	0,00
2023	110	0	proventi mensa scolastica gennaio 2023 - prelievo da ccp UTENTI REFEZIONE SCOLASTICA - CCP 001039408230	3	4.246,50	0,00	4.246,50	0,00
2023	111	0	proventi servizio trasporto scolastico genn 2023 - prelievo da ccp UTENTI TRASPORTO ALUNNI - CCP 001039408230	3	1.658,60	0,00	1.658,60	0,00
2023	112	0	Diritti per servizio fissazione lettere su loculi UTENTI DIVERSI- FISSAZIONI LETTERE ECC-	3	2.580,00	0,00	2.580,00	0,00
2023	113	0	Diritti per servizio trasporto salme DIVERSI TRASPORTO SALME	3	1.365,00	0,00	1.365,00	0,00
2023	114	0	Proventi servizi cimiteriali DIVERSI CORRISPETTIVI CIMITERO	3	1.770,00	0,00	1.770,00	0,00
2023	116	0	diritti di segreteria per autorizzazione allacciamenti idrici e fognanti ACQUEDOTTO PUGLIESE S.P.A.	3	50,00	0,00	50,00	0,00
2023	130	0	diritti di segreteria per scavi ENEL DISTRIBUZIONE SPA	3	100,00	0,00	100,00	0,00
2023	131	0	Cup sputnisti mercato rionale/settimanale - febbraio 2023 ABATE PIERLUIGI DIPENDENTE COMUNALE AGENTE	3	1.022,18	0,00	1.022,18	0,00
2023	136	0	Diritti per servizio di fissazione lettere su loculi UTENTI DIVERSI- FISSAZIONI LETTERE ECC-	3	2.365,00	0,00	2.365,00	0,00
2023	137	0	Cup spunti sti mercati rionali/settimanali - febbraio 2023 ARTUSO PASQUALE DIPENDENTE COMUNALE AGENTE	3	1.144,91	0,00	1.144,91	0,00
2023	138	0	Cup occupazione suolo pubblico DIVERSI CUC - CANONE UNICO OCCUPAZIONE AREE PUBB	3	4.754,40	0,00	4.754,40	0,00
2023	139	0	Proventi servizi cimiteriali DIVERSI CORRISPETTIVI CIMITERO	3	3.311,00	0,00	3.311,00	0,00



# Residui Attivi

COMUNE DI MANFREDONIA

Esercizio: 2023

Anno	Numero	Sub	Oggetto	Titolo	Importo Iniziale		Altre Variazioni	Reversali	Residuo Mantenuto
			Debitore						
2023	140	0	Diritt di segreteria pratiche Suap DIVERSI DIRITTI SUAP	3	370,00		0,00	370,00	0,00
2023	141	0	utenze alloggio custode immobile comunale (istituto S. Giovanni VITALE MICHELE	3	2.785,78		0,00	1.479,96	1.305,82
2023	142	0	canone locazione immobile comunale c/o palazzo della Sorgente - BIANCOFIORE FRANCESCO	3	700,00		0,00	700,00	0,00
2023	143	0	Proventi servizio trasporto scolastico DIVERSI TRASPORTO SCOLASTICO	3	1.934,50		0,00	1.934,50	0,00
2023	144	0	Proventi refezione scolastica DIVERSI MENSA SCOLASTICA	3	7.139,55		0,00	7.139,55	0,00
2023	145	0	Provenit servizio refezione scolastica DIVERSI MENSA SCOLASTICA	3	5.120,50		0,00	5.120,50	0,00
2023	146	0	Proventi servizio refezione scolastica DIVERSI MENSA SCOLASTICA	3	1.056,00		0,00	1.056,00	0,00
2023	148	0	Proventi servizio refezione scolastica DIVERSI MENSA SCOLASTICA	3	77,00		0,00	77,00	0,00
2023	149	0	utenze alloggio custode immobile com.l evia Cala del Fico, 1 TOTARO SALVATORE	3	2.824,08		0,00	2.824,08	0,00
2023	150	0	Proventi servizio refezione scolastica DIVERSI MENSA SCOLASTICA	3	863,20		0,00	863,20	0,00
2023	153	0	Proventi servizio trasporto scolastico DIVERSI TRASPORTO SCOLASTICO	3	55,00		0,00	55,00	0,00
2023	154	0	Proventi servizio refezione scolastica DIVERSI MENSA SCOLASTICA	3	305,00		0,00	305,00	0,00
2023	155	0	Proventi servizio refezione scolastica DIVERSI MENSA SCOLASTICA	3	483,00		0,00	483,00	0,00
2023	156	0	Proventi servizio trasporto scolastico DIVERSI TRASPORTO SCOLASTICO	3	35,00		0,00	35,00	0,00
2023	157	0	Proventi servizio refezione scolastica DIVERSI MENSA SCOLASTICA	3	260,00		0,00	260,00	0,00



# Residui Attivi

COMUNE DI MANFREDONIA

Esercizio: 2023

Anno	Numero	Sub	Oggetto	Titolo	Importo Iniziale		Altre Variazioni	Reversali	Residuo Mantenuto
			Debitore						
2023	158	0	Proventi servizio trasporto scolastico DIVERSI TRASPORTO SCOLASTICO	3	133,00		0,00	133,00	0,00
2023	159	0	Proventi servizio refezione scolastica DIVERSI MENSA SCOLASTICA	3	481,00		0,00	481,00	0,00
2023	160	0	Proventi servizio refezione scolastica DIVERSI MENSA SCOLASTICA	3	420,00		0,00	420,00	0,00
2023	161	0	Proventi servizio trasporto scolastico DIVERSI TRASPORTO SCOLASTICO	3	45,00		0,00	45,00	0,00
2023	162	0	Proventi servizio refezione scolastica DIVERSI MENSA SCOLASTICA	3	693,50		0,00	693,50	0,00
2023	163	0	Proventi servizio refezione scolastica DIVERSI MENSA SCOLASTICA	3	516,00		0,00	516,00	0,00
2023	164	0	Proventi servizio refezione scolastica DIVERSI MENSA SCOLASTICA	3	1.302,20		0,00	1.302,20	0,00
2023	165	0	Proventi servizio trasporto scolastico DIVERSI TRASPORTO SCOLASTICO	3	340,00		0,00	340,00	0,00
2023	166	0	Proventi servizio refezione scolastica DIVERSI MENSA SCOLASTICA	3	459,00		0,00	459,00	0,00
2023	167	0	Proventi servizio refezione scolastica DIVERSI MENSA SCOLASTICA	3	822,50		0,00	822,50	0,00
2023	168	0	Proventi servizio trasporto scolastico DIVERSI TRASPORTO SCOLASTICO	3	90,00		0,00	90,00	0,00
2023	169	0	Proventi servizio refezione scolastica DIVERSI MENSA SCOLASTICA	3	664,50		0,00	664,50	0,00
2023	170	0	Proventi servizio trasporto scolastico DIVERSI TRASPORTO SCOLASTICO	3	65,00		0,00	65,00	0,00
2023	171	0	Proventi servizio refezione scolastica DIVERSI MENSA SCOLASTICA	3	144,00		0,00	144,00	0,00
2023	172	0	Proventi servizio trasporto scolastico DIVERSI TRASPORTO SCOLASTICO	3	195,00		0,00	195,00	0,00





# Residui Attivi

COMUNE DI MANFREDONIA

Esercizio: 2023

Anno	Numero	Sub	Oggetto	Titolo	Importo Iniziale		Altre Variazioni	Reversali	Residuo Mantenuto
			Debitore						
2023	173	0	Proventi servizio refezione scolastica DIVERSI MENSA SCOLASTICA	3	170,00		0,00	170,00	0,00
2023	174	0	Proventi servizio refezione scolastica DIVERSI MENSA SCOLASTICA	3	573,00		0,00	573,00	0,00
2023	175	0	Proventi servizio refezione scolastica DIVERSI MENSA SCOLASTICA	3	421,00		0,00	421,00	0,00
2023	176	0	Proventi servizio trasporto scolastico DIVERSI TRASPORTO SCOLASTICO	3	35,00		0,00	35,00	0,00
2023	177	0	Proventi servizio refezione scolastica DIVERSI MENSA SCOLASTICA	3	730,00		0,00	730,00	0,00
2023	178	0	Proventi servizio trasporto scolastico DIVERSI TRASPORTO SCOLASTICO	3	682,00		0,00	682,00	0,00
2023	179	0	Proventi servizio refezione scolastica DIVERSI MENSA SCOLASTICA	3	451,00		0,00	451,00	0,00
2023	180	0	Proventi servizio refezione scolastica DIVERSI MENSA SCOLASTICA	3	1.354,25		0,00	1.354,25	0,00
2023	181	0	Proventi servizio trasporto scolastico DIVERSI TRASPORTO SCOLASTICO	3	195,00		0,00	195,00	0,00
2023	182	0	Proventi diritti scia urbanistica DIRITTI DI SEGRETERIA SCIA	3	1.280,00		0,00	1.280,00	0,00
2023	183	0	Proventi diritti Cila urbanistica DIVERSI UTENTI DIRITTI CILA	3	840,00		0,00	840,00	0,00
2023	184	0	Proventi diritti pratiche Suap DIVERSI DIRITTI SUAP	3	40,00		0,00	40,00	0,00
2023	185	0	Proventi diritti pratiche Suap DIVERSI DIRITTI SUAP	3	210,00		0,00	210,00	0,00
2023	186	0	IVA Commerciale anno 2023 AGENZIA DELLE ENTRATE - FOGGIA	3	30.000,00		0,00	25.325,79	4.674,21
2023	187	0	proventi mensa scolastica febbraio 2023 - prelievo da ccp UTENTI REFEZIONE SCOLASTICA - CCP 001039408230	3	3.822,00		0,00	3.822,00	0,00



# Residui Attivi

COMUNE DI MANFREDONIA

Esercizio: 2023

Anno	Numero	Sub	Oggetto	Titolo	Importo Iniziale	Altre Variazioni	Reversali	Residuo Mantenuto
			Debitore					
2023	188	0	proventi servizio trasporto scolastico febb 2023 - prelievo da ccp UTENTI TRASPORTO ALUNNI - CCP 001039408230	3	2.585,50	0,00	2.585,50	0,00
2023	192	0	riversamento intoriti parcheggi a pagamento - gennaio 2023 PUBLIPARKING SRL	3	20.203,39	0,00	20.203,39	0,00
2023	193	0	Diritti per riproduzione copia e visura atti DIVERSI DIRITTI COPIA E VISURA	3	36,80	0,00	36,80	0,00
2023	194	0	Diritti per servizio di fissazione lettere su loculi UTENTI DIVERSI- FISSAZIONI LETTERE ECC-	3	3.225,00	0,00	3.225,00	0,00
2023	195	0	Diritti per servizio trasporto salme DIVERSI TRASPORTO SALME	3	2.535,00	0,00	2.535,00	0,00
2023	196	0	Proventi servizi cimiteriali DIVERSI CORRISPETTIVI CIMITERO	3	4.955,00	0,00	4.955,00	0,00
2023	197	0	Proventi servizi cimiteriali DIVERSI CORRISPETTIVI CIMITERO	3	1.585,00	0,00	1.585,00	0,00
2023	200	0	Diritti di segreteria scia alternatva a permessi di costruzione DIVERSI DIRITTI SCIA ALTERN. A PERMESSI DI COSTRUIRE	3	1.350,00	0,00	1.350,00	0,00
2023	201	0	bolli per accordi divorzio - servizi demografici DIVERSI DIVORZI	3	112,00	0,00	112,00	0,00
2023	202	0	Diritti per pubblicazioni matrimoni DIVERSI MATRIMONI	3	1.580,00	0,00	1.580,00	0,00
2023	203	0	Diritti per celebrazione matrimoni civili DIVERSI MATRIMONI	3	600,00	0,00	600,00	0,00
2023	204	0	Canone concessione per locazione box mercato ortofrutticolo nn. 6- ORTOFRUTTA SALVEMINI SRL	3	3.360,60	0,00	3.360,60	0,00
2023	205	0	Canone concessione per locazione box mercato ortofrutticolo nn. 3- ORTOFRUTTA SAN GERARDO SRL	3	3.360,60	0,00	3.360,60	0,00
2023	206	0	locazione porzione di immobile com.le denominato "Palazzo della INPS DIREZIONE PUGLIA	3	6.582,40	0,00	6.582,40	0,00
2023	208	0	diritti di segreteria per allacci iimpianti idrici e fognanti REGIONE PUGLIA BARI	3	50,00	0,00	50,00	0,00



# Residui Attivi

COMUNE DI MANFREDONIA

Esercizio: 2023

Anno	Numero	Sub	Oggetto	Titolo	Importo Iniziale	Altre Variazioni	Reversali	Residuo Mantenuto
			Debitore					
2023	209	0	Proventi servizi cimiteriali DIVERSI CORRISPETTIVI CIMITERO	3	1.400,00	0,00	1.400,00	0,00
2023	210	0	Provenit da rilascio permessi in ZTL DIVERSI PERMESSI ZTL	3	360,00	0,00	360,00	0,00
2023	211	0	Proventi diritti pratiche Suap DIVERSI DIRITTI SUAP	3	400,00	0,00	400,00	0,00
2023	212	0	Diritti per richiesta Scia urbanistica DIRITTI DI SEGRETERIA SCIA	3	800,00	0,00	800,00	0,00
2023	213	0	Diritti per rilascio CDU DIVERSI DIRITTI DI SEGRETERIA	3	855,00	0,00	855,00	0,00
2023	214	0	Proventi diritti Cil urbanistica DIVERSI UTENTI DIRITTI CIL	3	630,00	0,00	630,00	0,00
2023	223	0	Accertamento proventi da rilascio carte identità elettroniche - CIE diversi diritti carte d'identità	3	110.000,00	-13.826,38	90.901,56	5.272,06
2023	225	0	Rimborso spese notifica atti - altri Enti DIVERSI NOTIFICHE	3	23,52	0,00	23,52	0,00
2023	226	0	Rimborso spese di notifica atti - altri enti DIVERSI NOTIFICHE	3	57,16	0,00	57,16	0,00
2023	227	0	proventi rilascio permessi in ZTL DIVERSI PERMESSI ZTL	3	240,00	0,00	240,00	0,00
2023	228	0	Diritti di riproduzione copia atti DIVERSI DIRITTI COPIA E VISURA	3	38,40	0,00	38,40	0,00
2023	230	0	Diritti per servizio fissazione lettere su loculi UTENTI DIVERSI- FISSAZIONI LETTERE ECC-	3	1.075,00	0,00	1.075,00	0,00
2023	231	0	Proventi Cila urbanistica DIVERSI UTENTI DIRITTI CILA	3	780,00	0,00	780,00	0,00
2023	232	0	riversamenti proventi parcheggi a pagamento - febbraio 2023 PUBLIPARKING SRL	3	15.475,46	0,00	15.475,46	0,00
2023	233	0	Diritti di segreteria Scial alternativa a PdC DIVERSI DIRITTI SCIA ALTERN. A PERMESSI DI COSTRUIRE	3	720,00	0,00	720,00	0,00



# Residui Attivi

COMUNE DI MANFREDONIA

Esercizio: 2023

Anno	Numero	Sub	Oggetto	Titolo	Importo Iniziale	Altre Variazioni	Reversali	Residuo Mantenuto
			Debitore					
2023	235	0	Proventi servizio mensa scolastica DIVERSI MENSA SCOLASTICA	3	759,00	0,00	759,00	0,00
2023	236	0	Proventi servizio trasporto scolastico DIVERSI TRASPORTO SCOLASTICO	3	169,50	0,00	169,50	0,00
2023	237	0	Proventi servizio trasporto scolastico DIVERSI TRASPORTO SCOLASTICO	3	135,00	0,00	135,00	0,00
2023	238	0	Proventi servizio mensa scolastica DIVERSI MENSA SCOLASTICA	3	1.027,00	0,00	1.027,00	0,00
2023	239	0	Proventi servizio trasporto scolastico DIVERSI TRASPORTO SCOLASTICO	3	130,00	0,00	130,00	0,00
2023	240	0	Proventi servizio mensa scolastica DIVERSI MENSA SCOLASTICA	3	642,00	0,00	642,00	0,00
2023	241	0	Proventi servizio mensa scolastica DIVERSI MENSA SCOLASTICA	3	701,00	0,00	701,00	0,00
2023	242	0	Proventi servizio mensa scolastica DIVERSI MENSA SCOLASTICA	3	467,00	0,00	467,00	0,00
2023	243	0	Proventi servizio mensa scolastica DIVERSI MENSA SCOLASTICA	3	640,00	0,00	640,00	0,00
2023	244	0	Proventi servizio trasporto scolastico DIVERSI TRASPORTO SCOLASTICO	3	110,00	0,00	110,00	0,00
2023	245	0	Proventi servizio mensa scolastica DIVERSI MENSA SCOLASTICA	3	805,50	0,00	805,50	0,00
2023	246	0	Proventi servizio mensa scolastica DIVERSI MENSA SCOLASTICA	3	355,00	0,00	355,00	0,00
2023	247	0	Proventi servizio trasporto scolastico DIVERSI TRASPORTO SCOLASTICO	3	150,00	0,00	150,00	0,00
2023	248	0	Proventi servizio mensa scolastica DIVERSI MENSA SCOLASTICA	3	1.013,00	0,00	1.013,00	0,00
2023	249	0	Proventi servizio mensa scolastica DIVERSI MENSA SCOLASTICA	3	648,00	0,00	648,00	0,00



# Residui Attivi

COMUNE DI MANFREDONIA

Esercizio: 2023

Anno	Numero	Sub	Oggetto	Titolo	Importo Iniziale		Altre Variazioni	Reversali	Residuo Mantenuto
			Debitore						
2023	250	0	Proventi servizio mensa scolastica DIVERSI MENSA SCOLASTICA	3	625,00		0,00	625,00	0,00
2023	256	0	Proventi servizi cimiteriali DIVERSI CORRISPETTIVI CIMITERO	3	480,00		0,00	480,00	0,00
2023	257	0	Diritti pratiche agibilità urbanistica DIVERSI DIRITTI SCAGI	3	525,00		0,00	525,00	0,00
2023	258	0	Diritti copia e visura atti DIVERSI DIRITTI COPIA E VISURA	3	357,01		0,00	357,01	0,00
2023	259	0	Riversamenti proventi parcheggi a pagamento - dicembre 2022 PUBLIPARKING SRL	3	14.917,80		0,00	14.917,80	0,00
2023	262	0	Proventi servizi cimiteriali DIVERSI CORRISPETTIVI CIMITERO	3	2.335,00		0,00	2.335,00	0,00
2023	263	0	Diritti per servizio di fissazione lettere su loculi UTENTI DIVERSI- FISSAZIONI LETTERE ECC-	3	860,00		0,00	860,00	0,00
2023	264	0	Diritti per servizio trasporto salme DIVERSI TRASPORTO SALME	3	975,00		0,00	975,00	0,00
2023	265	0	Diritti per rilascio permessi raccolta funghi DIVERSI PERMESSI RACCOLTA FUNGHI	3	150,00		0,00	150,00	0,00
2023	267	0	Proventi servizi cimiteriali DIVERSI CORRISPETTIVI CIMITERO	3	735,00		0,00	735,00	0,00
2023	268	0	Diritti per rilascio permessi parcheggio disabili DIVERSI DISABILI	3	15,00		0,00	15,00	0,00
2023	269	0	Diritti su presentazione pratiche ambiente DIVERSI DIRITTI ISTRUTTORIA AMBIENTE	3	550,00		0,00	550,00	0,00
2023	270	0	Proventi servizio trasporto scolastico DIVERSI TRASPORTO SCOLASTICO	3	343,00		0,00	343,00	0,00
2023	271	0	diritti per rilascio CDU DIVERSI DIRITTI DI SEGRETERIA	3	195,00		0,00	195,00	0,00
2023	272	0	Proventi impianto sportivo Paladante diversi utenti impianto sportivo Paladante	3	2.002,50		0,00	2.002,50	0,00



# Residui Attivi

COMUNE DI MANFREDONIA

Esercizio: 2023

Anno	Numero	Sub	Oggetto	Titolo	Importo Iniziale	Altre Variazioni	Reversali	Residuo Mantenuto
			Debitore					
2023	276	0	Regolarizzazione sospesi:3064 Rimborsi e recuperi diversi BANCA POPOLARE DI MILANO	3	1,55	0,00	1,55	0,00
2023	278	0	Proventi servizio mensa scolastica DIVERSI MENSA SCOLASTICA	3	380,00	0,00	380,00	0,00
2023	279	0	Proventi servizio mensa scolastica DIVERSI MENSA SCOLASTICA	3	420,50	0,00	420,50	0,00
2023	280	0	Proventi servizio trasporto scolastico DIVERSI TRASPORTO SCOLASTICO	3	783,50	0,00	783,50	0,00
2023	281	0	diritti di segreteria Scia urbanistica DIRITTI DI SEGRETERIA SCIA	3	880,00	0,00	880,00	0,00
2023	282	0	Proventi servizio mensa scolastica DIVERSI MENSA SCOLASTICA	3	762,00	0,00	762,00	0,00
2023	283	0	Diritti su pratiche Suap DIVERSI DIRITTI SUAP	3	410,00	0,00	410,00	0,00
2023	288	0	PROVENTI DA SANZIONI IMPOSTA DI SOGGIORNO DIVERSI IMPOSTA DI SOGGIORNO	3	400,40	0,00	400,40	0,00
2023	296	0	PROVENTI DA SANZIONE IMPOSTA DI SOGGIORNO DIVERSI IMPOSTA DI SOGGIORNO	3	125,00	0,00	125,00	0,00
2023	297	0	diritti per rilascio permessi raccolta funghi DIVERSI PERMESSI RACCOLTA FUNGHI	3	25,00	0,00	25,00	0,00
2023	300	0	PROVENTI DA RILASCIO PERMESSI IN ZTL DIVERSI PERMESSI ZTL	3	180,00	0,00	180,00	0,00
2023	301	0	RIMBORSO SU FATTURE VODAFONE ITALIA SPA	3	7.801,90	0,00	7.801,90	0,00
2023	309	0	Proventi servizio mensa scolastica DIVERSI MENSA SCOLASTICA	3	1.175,00	0,00	1.175,00	0,00
2023	311	0	Proventi servizio mensa scolastica DIVERSI MENSA SCOLASTICA	3	491,50	0,00	491,50	0,00
2023	313	0	Proventi servizio trasporto scolastico DIVERSI TRASPORTO SCOLASTICO	3	135,00	0,00	135,00	0,00



# Residui Attivi

COMUNE DI MANFREDONIA

Esercizio: 2023

Anno	Numero	Sub	Oggetto	Titolo	Importo Iniziale	Altre Variazioni	Reversali	Residuo Mantenuto
			Debitore					
2023	319	0	Rimborso consumo acqua da idrante via dei Longobardi AUTOTRASPORTO S. MATTEO SOCIETA'	3	631,20	0,00	631,20	0,00
2023	321	0	Diritti per pubblicazioni matrimoni DIVERSI MATRIMONI	3	565,00	0,00	565,00	0,00
2023	323	0	Diritti di segreteria per autorizzazione impianti idrici e fognanti ACQUEDOTTO PUGLIESE S.P.A.	3	50,00	0,00	50,00	0,00
2023	324	0	Diritti di segreteria per autorizzazione impianti idrici e fognanti ACQUEDOTTO PUGLIESE S.P.A.	3	50,00	0,00	50,00	0,00
2023	325	0	Diritti di segreteria rinnovo autorizzazione scarico fogna bianca DI FIORE ANGELO MIRKO	3	50,00	0,00	50,00	0,00
2023	326	0	Diritti per rilascio copia e visura atti DIVERSI DIRITTI COPIA E VISURA	3	59,12	0,00	59,12	0,00
2023	327	0	Proventi servizio mensa scolastica DIVERSI MENSA SCOLASTICA	3	996,50	0,00	996,50	0,00
2023	328	0	Diritti per riproduzione copia atti DIVERSI DIRITTI COPIA E VISURA	3	13,80	0,00	13,80	0,00
2023	329	0	Proventi diritti pratiche Suap DIVERSI DIRITTI SUAP	3	215,00	0,00	215,00	0,00
2023	331	0	Proventi servizio mensa scolastica DIVERSI MENSA SCOLASTICA	3	100,00	0,00	100,00	0,00
2023	332	0	Proventi diritti pratiche Suap DIVERSI DIRITTI SUAP	3	175,00	0,00	175,00	0,00
2023	333	0	Proventi diritti pratiche Suap DIVERSI DIRITTI SUAP	3	90,00	0,00	90,00	0,00
2023	334	0	Diritti pe rinnovo/rilascio passi carrai DIVERSI PASSI CARRAI	3	60,00	0,00	60,00	0,00
2023	335	0	Cup spuntisti mercati rionali/settimanali - febbraio 2023 ABATE PIERLUIGI DIPENDENTE COMUNALE AGENTE	3	504,24	0,00	504,24	0,00
2023	336	0	Cup spuntisti mercati rionali/settimanali - marzo 2023 ABATE PIERLUIGI DIPENDENTE COMUNALE AGENTE	3	2.153,00	0,00	2.153,00	0,00



# Residui Attivi

COMUNE DI MANFREDONIA

Esercizio: 2023

Anno	Numero	Sub	Oggetto	Titolo	Importo Iniziale	Altre Variazioni	Reversali	Residuo Mantenuto
			Debitore					
2023	337	0	Cup spuntisti mercati rionali/settimanali - marzo 2023 ARTUSO PASQUALE DIPENDENTE COMUNALE AGENTE	3	133,00	0,00	133,00	0,00
2023	338	0	Proventi servizi cimiteriali DIVERSI CORRISPETTIVI CIMITERO	3	295,00	0,00	295,00	0,00
2023	339	0	Proventi diritti Cila urbanistica DIVERSI UTENTI DIRITTI CILA	3	480,00	0,00	480,00	0,00
2023	340	0	Proventi diritti Cil urbanistica DIVERSI UTENTI DIRITTI CIL	3	210,00	0,00	210,00	0,00
2023	344	0	Proventi servizio mensa scolastica DIVERSI MENSA SCOLASTICA	3	405,00	0,00	405,00	0,00
2023	345	0	Proventi servizio mensa scolastica DIVERSI MENSA SCOLASTICA	3	857,00	0,00	857,00	0,00
2023	346	0	Proventi servizio mensa scolastica DIVERSI MENSA SCOLASTICA	3	461,00	0,00	461,00	0,00
2023	347	0	Proventi servizio trasporto scolastico DIVERSI TRASPORTO SCOLASTICO	3	320,00	0,00	320,00	0,00
2023	348	0	Proventi trasporto scolastico DIVERSI TRASPORTO SCOLASTICO	3	65,00	0,00	65,00	0,00
2023	349	0	Proventi diritti su pratiche Suap DIVERSI DIRITTI SUAP	3	90,00	0,00	90,00	0,00
2023	351	0	Proventi diritti su pratiche Suap DIVERSI DIRITTI SUAP	3	75,00	0,00	75,00	0,00
2023	353	0	Diritti per pubblicazione matrimoni DIVERSI MATRIMONI	3	135,00	0,00	135,00	0,00
2023	354	0	diritti per richiesta agibilità urbanistica DIVERSI DIRITTI SCAGI	3	385,00	0,00	385,00	0,00
2023	355	0	Proventi diritti Scia urbanistica DIRITTI DI SEGRETERIA SCIA	3	320,00	0,00	320,00	0,00
2023	356	0	diritti per riproduzione copie rapporti sinistri DIVERSI DIRITTI COPIA E VISURA	3	13,80	0,00	13,80	0,00





# Residui Attivi

COMUNE DI MANFREDONIA

Esercizio: 2023

Anno	Numero	Sub	Oggetto	Titolo	Importo Iniziale	Altre Variazioni	Reversali	Residuo Mantenuto
			Debitore					
2023	357	0	Diritti per servizio fissazione lettere su loculi UTENTI DIVERSI- FISSAZIONI LETTERE ECC-	3	430,00	0,00	430,00	0,00
2023	358	0	Proventi servizio mensa scolastica DIVERSI MENSA SCOLASTICA	3	485,00	0,00	485,00	0,00
2023	359	0	Proventi servizio mensa scolastica DIVERSI MENSA SCOLASTICA	3	60,00	0,00	60,00	0,00
2023	360	0	Diritti istruttoria eliminazione vincoli PEEP RIGNANESE STEFANIA	3	400,00	0,00	400,00	0,00
2023	361	0	Diritti istruttoria eliminazione vincoli LI BERGOLI PASQUALE FABIO	3	400,00	0,00	400,00	0,00
2023	363	0	Diritti per scia Urbanistica DIRITTI DI SEGRETERIA SCIA	3	320,00	0,00	320,00	0,00
2023	381	0	Proventi servizio mensa scolastica DIVERSI MENSA SCOLASTICA	3	210,00	0,00	210,00	0,00
2023	382	0	Sanzioni servizio raccolta rifiuti Febbraio 2023 AZIENDA SERVIZI ECOLOGICI SPA	3	7.000,00	0,00	7.000,00	0,00
2023	386	0	diritti di segreteria per Cila urbanistica DIVERSI UTENTI DIRITTI CILA	3	540,00	0,00	540,00	0,00
2023	387	0	Diritti per pubblicazione matrimoni DIVERSI MATRIMONI	3	225,00	0,00	225,00	0,00
2023	388	0	proventi diritti Cil urbanistica DIVERSI UTENTI DIRITTI CIL	3	150,00	0,00	150,00	0,00
2023	402	0	PROVENTI SERVIZI CIMITERIALI DIVERSI CORRISPETTIVI CIMITERO	3	2.100,00	0,00	2.100,00	0,00
2023	403	0	PROVENTI DIRITTI FISSI TRASPORTO SALMA DIVERSI TRASPORTO SALME	3	370,00	0,00	370,00	0,00
2023	404	0	PROVENTI DIRITTI FISSI FISSAZIONE LETTERE UTENTI DIVERSI- FISSAZIONI LETTERE ECC-	3	430,00	0,00	430,00	0,00
2023	405	0	PROVENTI SERVIZI CIMITERIALI DIVERSI CORRISPETTIVI CIMITERO	3	2.005,00	0,00	2.005,00	0,00



# Residui Attivi

COMUNE DI MANFREDONIA

Esercizio: 2023

Anno	Numero	Sub	Oggetto	Titolo	Importo Iniziale	Altre Variazioni	Reversali	Residuo Mantenuto
			Debitore					
2023	406	0	PROVENTI SERVIZI CIMITERIALI DIVERSI CORRISPETTIVI CIMITERO	3	120,00	0,00	120,00	0,00
2023	407	0	PROVENTI PER DIRITTI FISSI FISSAZIONE LETTERE UTENTI DIVERSI- FISSAZIONI LETTERE ECC-	3	1.505,00	0,00	1.505,00	0,00
2023	408	0	PROVENTI URBANISTICA DIRITTI CILA DIVERSI UTENTI DIRITTI CILA	3	300,00	0,00	300,00	0,00
2023	409	0	PROVENTI URBANISTICA DIRITTI SCAGI DIVERSI DIRITTI SCAGI	3	150,00	0,00	150,00	0,00
2023	410	0	PROVENTI URBANISTICA DIRITTI DI SEGRETERIA SCIA DIRITTI DI SEGRETERIA SCIA	3	320,00	0,00	320,00	0,00
2023	411	0	PROVENTI URBANISTICA SMALRIMENTO ACQUE DIVERSI DIRITTI ISTRUTTORIA AMBIENTE	3	400,00	0,00	400,00	0,00
2023	412	0	PROVENTI URBANISTICA DIRITTI SUAP DIVERSI DIRITTI SUAP	3	280,00	0,00	280,00	0,00
2023	413	0	Diritti di segreteria per allacciamento fogna bianca in località GRIECO GIANPASQUALE	3	50,00	0,00	50,00	0,00
2023	415	0	proventi servizio mensa scolastica - prelievo ccp 1039408230 UTENTI REFEZIONE SCOLASTICA - CCP 001039408230	3	4.460,00	0,00	4.460,00	0,00
2023	416	0	proventi servizio trasporto scolastico - prelievo da ccp 1039408230 UTENTI TRASPORTO ALUNNI - CCP 001039408230	3	1.790,00	0,00	1.790,00	0,00
2023	420	0	DIRITTI FISSI FISSAZIONE LETTERE UTENTI DIVERSI- FISSAZIONI LETTERE ECC-	3	645,00	0,00	645,00	0,00
2023	421	0	PROVENTI SERVIZI CIMITERIALI DIVERSI CORRISPETTIVI CIMITERO	3	1.305,00	0,00	1.305,00	0,00
2023	422	0	PROVENTI SERVIZI CIMITERIALI DIVERSI CORRISPETTIVI CIMITERO	3	95,00	0,00	95,00	0,00
2023	423	0	DIRITTI FISSI FISSAZIONE LETTERE UTENTI DIVERSI- FISSAZIONI LETTERE ECC-	3	215,00	0,00	215,00	0,00
2023	424	0	PROVENTI URBANISTICA DIRITTI CIL DIVERSI UTENTI DIRITTI CIL	3	60,00	0,00	60,00	0,00



# Residui Attivi

COMUNE DI MANFREDONIA

Esercizio: 2023

Anno	Numero	Sub	Oggetto	Titolo	Importo Iniziale	Altre Variazioni	Reversali	Residuo Mantenuto
			Debitore					
2023	425	0	PROVENTI URBANISTICA DIRITTI PER RILASCIO CDU DIRITTI DIVERSI DI SEGRETERIA	3	285,00	0,00	285,00	0,00
2023	426	0	PROVENTI URBANISTICA DIRITTI CILA DIVERSI UTENTI DIRITTI CILA	3	300,00	0,00	300,00	0,00
2023	428	0	PROVENTI URBANISTICA DIRITTI SCAGI DIVERSI DIRITTI SCAGI	3	375,00	0,00	375,00	0,00
2023	431	0	PROVENTI URBANISTICA DIRITTI DI SEGRETERIA SCIA DIRITTI DI SEGRETERIA SCIA	3	480,00	0,00	480,00	0,00
2023	432	0	PROVENTI URBANISTICA DIRITTI SCIA ALTERNATIVA O DIVERSI DIRITTI SCIA ALTERN. A PERMESSI DI COSTRUIRE	3	120,00	0,00	120,00	0,00
2023	445	0	PROVENTI CIMITERIALI PER DIRITTI SU FISSAZIONE UTENTI DIVERSI- FISSAZIONI LETTERE ECC-	3	1.720,00	0,00	1.720,00	0,00
2023	447	0	PROVENTI CIMITERIALI PER DIRITTI FISSI TRASPORTO DIVERSI TRASPORTO SALME	3	390,00	0,00	390,00	0,00
2023	450	0	Proventi servizi cimiteriali DIVERSI CORRISPETTIVI CIMITERO	3	1.840,00	0,00	1.840,00	0,00
2023	452	0	Proventi servizi cimiteriali DIVERSI CORRISPETTIVI CIMITERO	3	480,00	0,00	480,00	0,00
2023	456	0	PROVENTI URBANISTICA DIRITTI CILA DIVERSI UTENTI DIRITTI CILA	3	420,00	0,00	420,00	0,00
2023	457	0	Proventi urbanistica diritti SCAGI DIVERSI DIRITTI SCAGI	3	150,00	0,00	150,00	0,00
2023	458	0	Proventi Urbanistica diritti di segreteria SCIA DIRITTI DI SEGRETERIA SCIA	3	400,00	0,00	400,00	0,00
2023	459	0	Proventi urbanistica diritti SCIA alternativa o permesso di costruire DIVERSI DIRITTI SCIA ALTERN. A PERMESSI DI COSTRUIRE	3	360,00	0,00	360,00	0,00
2023	460	0	Proventi urbanistica diritti SUAP DIVERSI DIRITTI SUAP	3	60,00	0,00	60,00	0,00
2023	466	0	Diritti di segreteria scia urbanistica DIRITTI DI SEGRETERIA SCIA	3	320,00	0,00	320,00	0,00



# Residui Attivi

COMUNE DI MANFREDONIA

Esercizio: 2023

Anno	Numero	Sub	Oggetto	Titolo	Importo Iniziale	Altre Variazioni	Reversali	Residuo Mantenuto
			Debitore					
2023	467	0	Diritti Cil urbanistica DIVERSI UTENTI DIRITTI CIL	3	420,00	0,00	420,00	0,00
2023	468	0	Proventi servizio mensa scolastica DIVERSI MENSA SCOLASTICA	3	900,00	0,00	900,00	0,00
2023	469	0	Proventi servizio mensa scolastica DIVERSI MENSA SCOLASTICA	3	1.145,90	0,00	1.145,90	0,00
2023	470	0	Proventi servizio mensa scolastica DIVERSI MENSA SCOLASTICA	3	640,00	0,00	640,00	0,00
2023	471	0	Proventi servizio mensa scolastica DIVERSI MENSA SCOLASTICA	3	156,70	0,00	156,70	0,00
2023	472	0	Proventi servizio mensa scolastica DIVERSI MENSA SCOLASTICA	3	306,00	0,00	306,00	0,00
2023	473	0	Proventi servizio mensa scolastica DIVERSI MENSA SCOLASTICA	3	480,00	0,00	480,00	0,00
2023	474	0	Proventi servizio mensa scolastica DIVERSI MENSA SCOLASTICA	3	348,00	0,00	348,00	0,00
2023	475	0	Proventi servizio mensa scolastica DIVERSI MENSA SCOLASTICA	3	736,08	0,00	736,08	0,00
2023	476	0	Proventi servizio mensa scolastica DIVERSI MENSA SCOLASTICA	3	533,50	0,00	533,50	0,00
2023	477	0	Proventi servizio mensa scolastica DIVERSI MENSA SCOLASTICA	3	505,50	0,00	505,50	0,00
2023	478	0	Proventi servizio mensa scolastica DIVERSI MENSA SCOLASTICA	3	793,50	0,00	793,50	0,00
2023	479	0	Proventi servizio mensa scolastica DIVERSI MENSA SCOLASTICA	3	331,00	0,00	331,00	0,00
2023	480	0	Proventi servizio mensa scolastica DIVERSI MENSA SCOLASTICA	3	180,00	0,00	180,00	0,00
2023	481	0	Proventi servizio mensa scolastica DIVERSI MENSA SCOLASTICA	3	165,00	0,00	165,00	0,00



# Residui Attivi

COMUNE DI MANFREDONIA

Esercizio: 2023

Anno	Numero	Sub	Oggetto	Titolo	Importo Iniziale	Altre Variazioni	Reversali	Residuo Mantenuto
			Debitore					
2023	482	0	Proventi servizio mensa scolastica DIVERSI MENSA SCOLASTICA	3	594,00	0,00	594,00	0,00
2023	483	0	Proventi servizio mensa scolastica DIVERSI MENSA SCOLASTICA	3	360,50	0,00	360,50	0,00
2023	484	0	Proventi servizio trasporto scolastico DIVERSI TRASPORTO SCOLASTICO	3	1.201,00	0,00	1.201,00	0,00
2023	490	0	Diritti di segreteria per scavi per allacci idrici e fognari. GRIECO GIANPASQUALE	3	50,00	0,00	50,00	0,00
2023	491	0	proventi servizio refezione scolastica - prelievo da ccp 1039408230 UTENTI REFEZIONE SCOLASTICA - CCP 001039408230	3	2.032,00	0,00	2.032,00	0,00
2023	492	0	proventi servizio trasporto scolastico - prelievo da ccp 1039408230 UTENTI TRASPORTO ALUNNI - CCP 001039408230	3	1.290,00	0,00	1.290,00	0,00
2023	494	0	Violazione di norme in materia di circolazione stradale - periodo DIVERSI SANZIONI CODICE DELLA STRADA	3	76.420,40	0,00	76.420,40	0,00
2023	495	0	Proventi contravvenzionali al C.d.S. - autoVelox periodo dal DIVERSI SANZIONI CODICE DELLA STRADA	3	196.983,90	0,00	110.899,00	86.084,90
2023	497	0	Accertamento spese varie di procedimento e notifica sanzioni per DIVERSI SANZIONI CODICE DELLA STRADA	3	16.813,00	0,00	16.813,00	0,00
2023	498	0	Accertamento spese varie di procedimento e notifica sanzioni DIVERSI SANZIONI CODICE DELLA STRADA	3	28.985,00	0,00	17.960,50	11.024,50
2023	500	0	cosap violazioni 2019 - prelievo da ccp 13669718 liste conc DIVERSI COSAP CCP 13669718	3	2.508,10	0,00	2.508,10	0,00
2023	501	0	cosap violazioni 2020 - prelievo da ccp 13669718 liste conc DIVERSI COSAP CCP 13669718	3	807,35	0,00	807,35	0,00
2023	505	0	cosap violazioni 2021 - prelievo da ccp 13669718 liste conc DIVERSI COSAP CCP 13669718	3	163,50	0,00	163,50	0,00
2023	506	0	cosap violazioni 2022 - prelievo da ccp 13669718 liste conc DIVERSI COSAP CCP 13669718	3	4.695,00	0,00	4.695,00	0,00
2023	517	0	accertamenti anno 2015 - liste conc 01.12.23/28.02.23 - prelievo da UTENTI DIVERSI LAMPADE VOTIVE C.C.P.13669718	3	40,30	0,00	40,30	0,00



# Residui Attivi

COMUNE DI MANFREDONIA

Esercizio: 2023

Anno	Numero	Sub	Oggetto	Titolo	Importo Iniziale	Altre Variazioni	Reversali	Residuo Mantenuto
			Debitore					
2023	518	0	accertamenti anno 2016 - liste conc 01.12.23/28.02.23 - prelievo da UTENTI DIVERSI LAMPADE VOTIVE C.C.P.13669718	3	40,35	0,00	40,35	0,00
2023	519	0	accertamenti anno 2017 - liste conc 01.12.23/28.02.23 - prelievo da UTENTI DIVERSI LAMPADE VOTIVE C.C.P.13669718	3	67,00	0,00	67,00	0,00
2023	520	0	accertamenti anno 2018 - liste conc 01.12.23/28.02.23 - prelievo da UTENTI DIVERSI LAMPADE VOTIVE C.C.P.13669718	3	143,00	0,00	143,00	0,00
2023	521	0	accertamenti anno 2019 - liste conc 01.12.23/28.02.23 - prelievo da UTENTI DIVERSI LAMPADE VOTIVE C.C.P.13669718	3	183,60	0,00	183,60	0,00
2023	522	0	accertamenti anno 2020 - liste conc 01.12.23/28.02.23 - prelievo da UTENTI DIVERSI LAMPADE VOTIVE C.C.P.13669718	3	189,00	0,00	189,00	0,00
2023	553	0	Proventi cimiteriali diritti fissi trasporto salma DIVERSI TRASPORTO SALME	3	1.105,00	0,00	1.105,00	0,00
2023	554	0	Proventi di servizi cimiteriali per diritti su fissazione lettere UTENTI DIVERSI- FISSAZIONI LETTERE ECC-	3	1.660,00	0,00	1.660,00	0,00
2023	555	0	Proventi di servizi cimiteriali di tumulazione ed estumulazione DIVERSI CORRISPETTIVI CIMITERO	3	2.295,00	0,00	2.295,00	0,00
2023	556	0	PROVENTI SERVIZI CIMITERIALI DIVERSI CORRISPETTIVI CIMITERO	3	1.240,00	0,00	1.240,00	0,00
2023	557	0	Proventi cimiteriali per diritti fissi trasporto salma DIVERSI TRASPORTO SALME	3	580,00	0,00	580,00	0,00
2023	558	0	Proventi cimiteriali per diritti su fissazione lettere UTENTI DIVERSI- FISSAZIONI LETTERE ECC-	3	560,00	0,00	560,00	0,00
2023	559	0	Proventi di servizi cimiteriali DIVERSI CORRISPETTIVI CIMITERO	3	505,00	0,00	505,00	0,00
2023	560	0	Proventi di servizi cimiteriali per diritti su fissazione lettere UTENTI DIVERSI- FISSAZIONI LETTERE ECC-	3	215,00	0,00	215,00	0,00
2023	563	0	Proventi concessione loculi - Tomba C DIVERSI ASSEGNATARI LOCULI	3	8.206,91	0,00	8.206,91	0,00
2023	565	0	Proventi diritti Suap DIVERSI DIRITTI SUAP	3	1.005,00	0,00	1.005,00	0,00



# Residui Attivi

COMUNE DI MANFREDONIA

Esercizio: 2023

Anno	Numero	Sub	Oggetto	Titolo	Importo Iniziale	Altre Variazioni	Reversali	Residuo Mantenuto
			Debitore					
2023	566	0	Proventi diritti segreteria Scia urbanistica DIRITTI DI SEGRETERIA SCIA	3	1.600,00	0,00	1.600,00	0,00
2023	567	0	Diritti di segreteria Cila urbanistica DIVERSI UTENTI DIRITTI CILA	3	420,00	0,00	420,00	0,00
2023	568	0	Diritti di segreteria Cil urbanistica DIVERSI UTENTI DIRITTI CIL	3	660,00	0,00	660,00	0,00
2023	570	0	Diritti per servizio pubblicazione matrimoni DIVERSI MATRIMONI	3	645,00	0,00	645,00	0,00
2023	571	0	Cup spuntisti mercati rionali/settimanali - marzo 2023 ARTUSO PASQUALE DIPENDENTE COMUNALE AGENTE	3	884,00	0,00	884,00	0,00
2023	572	0	Cup spuntisti mercati rionali/settimanali - aprile 2023 ARTUSO PASQUALE DIPENDENTE COMUNALE AGENTE	3	1.751,00	0,00	1.751,00	0,00
2023	573	0	Cup spuntisti mercati rionali/settimanali - marzo 2023 ABATE PIERLUIGI DIPENDENTE COMUNALE AGENTE	3	778,00	0,00	778,00	0,00
2023	574	0	Cup spuntisti mercati rionali/settimanali - aprile 2023 ABATE PIERLUIGI DIPENDENTE COMUNALE AGENTE	3	1.743,00	0,00	1.743,00	0,00
2023	575	0	Proventi diritti pratiche Suap DIVERSI DIRITTI SUAP	3	1.000,00	0,00	1.000,00	0,00
2023	576	0	Rimborsi e recuperi su fatture AGSM ENERGIA SPA	3	10,02	0,00	10,02	0,00
2023	577	0	Proventi impianto sportivo Paladante diversi utenti impianto sportivo Paladante	3	450,00	0,00	450,00	0,00
2023	578	0	Proventi impianto sportivo Paladante - maggio 2023 diversi utenti impianto sportivo Paladante	3	630,00	0,00	630,00	0,00
2023	580	0	Indennizzo sinistro stradale 2023/2023007953 - targa EP951YF NOBIS SPA	3	79,76	0,00	79,76	0,00
2023	584	0	Sanzioni inadempienze su servizio nettezza urbana Marzo 2023 AZIENDA SERVIZI ECOLOGICI SPA	3	6.100,00	0,00	6.100,00	0,00
2023	585	0	Spese contruattuali per progettaz, direz, coordinamento MISE falda ASTRA ENGINEERING S. R. L.	3	245,00	0,00	245,00	0,00



# Residui Attivi

COMUNE DI MANFREDONIA

Esercizio: 2023

Anno	Numero	Sub	Oggetto	Titolo	Importo Iniziale	Altre Variazioni	Reversali	Residuo Mantenuto
			Debitore					
2023	586	0	Spese contrattuali RE MANFREDI S.C.P.A.	3	200,00	0,00	200,00	0,00
2023	587	0	Spese contrattuali per concessione suoli cimiteriali e tomba di PUZIO LIDIA	3	1.650,00	0,00	1.650,00	0,00
2023	588	0	Spese contrattuali - servizio t.p.l. CO.TR.A.P.	3	245,00	0,00	245,00	0,00
2023	590	0	Diritti di rogito - contratto di programmazione, direzione, ASTRA ENGINEERING S. R. L.	3	755,50	0,00	755,50	0,00
2023	591	0	Diritti di rogito RE MANFREDI S.C.P.A.	3	64,36	0,00	64,36	0,00
2023	593	0	Diritti di rogito - concessione suoli cimiteriali e tomba di famiglia PUZIO LIDIA	3	441,10	0,00	441,10	0,00
2023	601	0	Canone unico concessorio diritti pubb. affissioni e imp. pubblicità - UTENTI DIVERSI CUP - CCP 1039407802	3	29.375,00	0,00	29.375,00	0,00
2023	602	0	proventi acquedotto rurale fraz Montagna - prelievo da ccp UTENTI ACQU.RURALE MONTAGNA - CCP 001039407927	3	22.170,00	0,00	22.170,00	0,00
2023	612	0	Recupero assegni al personale D'isita R. Maggio 2023 PERSONALE DI RUOLO	3	141,34	0,00	141,34	0,00
2023	620	0	Loculi cimiteriali rientrati nelle disponibilità del Comune DIVERSI	3	320.677,00	0,00	320.563,66	113,34
2023	622	0	ELENCO VERSAMENTI AGENTI CONTABILI NR.1; (PEG 2023 ECONOMO COMUNALE	3	100,07	-100,07	0,00	0,00
2023	623	0	ELENCO VERSAMENTI AGENTI CONTABILI NR.2; (PEG 2023 ECONOMO COMUNALE	3	198,59	-198,59	0,00	0,00
2023	624	0	ELENCO VERSAMENTI AGENTI CONTABILI NR.3; (PEG 2023 ECONOMO COMUNALE	3	161,95	-161,95	0,00	0,00
2023	625	0	ELENCO VERSAMENTI AGENTI CONTABILI NR.4; (PEG 2023 ECONOMO COMUNALE	3	110,62	-110,62	0,00	0,00
2023	626	0	ELENCO VERSAMENTI AGENTI CONTABILI NR.5; (PEG 2023 ECONOMO COMUNALE	3	212,52	-212,52	0,00	0,00





# Residui Attivi

COMUNE DI MANFREDONIA

Esercizio: 2023

Anno	Numero	Sub	Oggetto	Titolo	Importo Iniziale	Altre Variazioni	Reversali	Residuo Mantenuto
			Debitore					
2023	627	0	ELENCO VERSAMENTI AGENTI CONTABILI NR.6; (PEG 2023 ECONOMO COMUNALE	3	32,38	-32,38	0,00	0,00
2023	631	0	Recupero Indennità di Carica gg. 2 Aprile 2023 ( Trigiani L.) AMMINISTRATORI COMUNALI	3	212,79	0,00	212,79	0,00
2023	633	0	proventi servizi cimiteriali DIVERSI CORRISPETTIVI CIMITERO	3	1.865,00	0,00	1.865,00	0,00
2023	635	0	Diritti per rilascio CDU DIVERSI DIRITTI DI SEGRETERIA	3	675,00	0,00	675,00	0,00
2023	636	0	Proventi diritti Suap DIVERSI DIRITTI SUAP	3	685,00	0,00	685,00	0,00
2023	639	0	Canone di concessione gasdotto - acconto 2023 GASMAN S.C.P.A.	3	138.238,81	0,00	138.238,81	0,00
2023	651	0	versamento incassi per diritti di segreteria ECONOMO COMUNALE	3	32,38	0,00	32,38	0,00
2023	660	0	Proventi servizio refezione scolastica DIVERSI MENSA SCOLASTICA	3	400,00	0,00	400,00	0,00
2023	661	0	Proventi servizio refezione scolastica DIVERSI MENSA SCOLASTICA	3	615,00	0,00	615,00	0,00
2023	662	0	Proventi servizio refezione scolastica DIVERSI MENSA SCOLASTICA	3	576,90	0,00	576,90	0,00
2023	663	0	Proventi servizio refezione scolastica DIVERSI MENSA SCOLASTICA	3	438,20	0,00	438,20	0,00
2023	664	0	Proventi servizio refezione scolastica DIVERSI MENSA SCOLASTICA	3	292,40	0,00	292,40	0,00
2023	665	0	Proventi servizio refezione scolastica DIVERSI MENSA SCOLASTICA	3	491,50	0,00	491,50	0,00
2023	667	0	Proventi servizio refezione scolastica DIVERSI MENSA SCOLASTICA	3	462,50	0,00	462,50	0,00
2023	668	0	Proventi servizio refezione scolastica DIVERSI MENSA SCOLASTICA	3	364,50	0,00	364,50	0,00



# Residui Attivi

COMUNE DI MANFREDONIA

Esercizio: 2023

Anno	Numero	Sub	Oggetto	Titolo	Importo Iniziale	Altre Variazioni	Reversali	Residuo Mantenuto
			Debitore					
2023	669	0	Proventi servizio refezione scolastica DIVERSI MENSA SCOLASTICA	3	238,00	0,00	238,00	0,00
2023	670	0	Proventi servizio refezione scolastica DIVERSI MENSA SCOLASTICA	3	410,00	0,00	410,00	0,00
2023	671	0	Proventi servizio refezione scolastica DIVERSI MENSA SCOLASTICA	3	994,50	0,00	994,50	0,00
2023	672	0	Proventi servizio refezione scolastica DIVERSI MENSA SCOLASTICA	3	593,50	0,00	593,50	0,00
2023	673	0	Proventi servizio refezione scolastica DIVERSI MENSA SCOLASTICA	3	670,30	0,00	670,30	0,00
2023	674	0	Proventi servizio refezione scolastica DIVERSI MENSA SCOLASTICA	3	838,32	0,00	838,32	0,00
2023	675	0	Proventi servizio refezione scolastica DIVERSI MENSA SCOLASTICA	3	140,10	0,00	140,10	0,00
2023	676	0	Proventi servizio refezione scolastica DIVERSI MENSA SCOLASTICA	3	175,50	0,00	175,50	0,00
2023	677	0	Proventi servizio trasporto scolastico DIVERSI TRASPORTO SCOLASTICO	3	1.303,00	0,00	1.303,00	0,00
2023	678	0	Proventi servizio trasporto scolastico DIVERSI TRASPORTO SCOLASTICO	3	673,50	0,00	673,50	0,00
2023	679	0	Proventi impianti termici - prelievo da cc postale 1039408651 DIVERSI CONTROLLO TERMICO C/C 1039408651	3	64.423,00	0,00	64.423,00	0,00
2023	681	0	Proventi servizio trasporto scolastico DIVERSI TRASPORTO SCOLASTICO	3	205,00	0,00	205,00	0,00
2023	684	0	Proventi diritti Suap DIVERSI DIRITTI SUAP	3	560,00	0,00	560,00	0,00
2023	686	0	proventi servizio refezione scolastica - prelievo da ccp 1039408230 UTENTI REFEZIONE SCOLASTICA - CCP 001039408230	3	2.052,70	0,00	2.052,70	0,00
2023	687	0	proventi servizio trasporto scolastico - prelievo da ccp 1039408230 DIVERSI TRASPORTO SCOLASTICO	3	1.833,00	0,00	1.833,00	0,00



# Residui Attivi

COMUNE DI MANFREDONIA

Esercizio: 2023

Anno	Numero	Sub	Oggetto	Titolo	Importo Iniziale		Altre Variazioni	Reversali	Residuo Mantenuto
			Debitore						
2023	689	0	Cup spuntisti mercati rionali/settimanali - maggio 2023 ABATE PIERLUIGI DIPENDENTE COMUNALE AGENTE	3	2.416,00		0,00	2.416,00	0,00
2023	690	0	Cup spuntisti mercati rionali/settimanali - maggio 2023 ARTUSO PASQUALE DIPENDENTE COMUNALE AGENTE	3	1.189,00		0,00	1.189,00	0,00
2023	691	0	proventi diritti scia urbanistica DIRITTI DI SEGRETERIA SCIA	3	2.880,00		0,00	2.880,00	0,00
2023	692	0	Diritti per accesso agli atti e riproduzione copie DIVERSI DIRITTI COPIA E VISURA	3	259,19		0,00	259,19	0,00
2023	693	0	Proventi diritti Cil urbanistica DIVERSI UTENTI DIRITTI CIL	3	780,00		0,00	780,00	0,00
2023	694	0	Proventi diritti su pratiche agibilità urbanistica DIVERSI DIRITTI SCAGI	3	910,00		0,00	910,00	0,00
2023	714	0	Uso area sovrastante l'immobile presso il Cimitero Comunale CELLNEX ITALIA SPA	3	7.000,00		0,00	7.000,00	0,00
2023	715	0	Compartecipazione servizio sad DIVERSI COMPARTECIPAZ. SAD	3	73,95		0,00	73,95	0,00
2023	716	0	Proventi permessi in ZTL DIVERSI PERMESSI ZTL	3	330,00		0,00	330,00	0,00
2023	726	0	Diritti per rilascio CDU urbanistica DIRITTI DIVERSI DI SEGRETERIA	3	600,00		0,00	600,00	0,00
2023	741	0	Proventi diritti Cila urbanistica DIVERSI UTENTI DIRITTI CILA	3	2.400,00		0,00	2.400,00	0,00
2023	742	0	Proventi servizi cimiteriali DIVERSI CORRISPETTIVI CIMITERO	3	480,00		0,00	480,00	0,00
2023	743	0	Rimborso spese di notifica atti - altri enti DIVERSI NOTIFICHE	3	131,72		-5,88	125,84	0,00
2023	744	0	Rimborso spese di notifica atti - altri enti DIVERSI NOTIFICHE	3	159,24		0,00	159,24	0,00
2023	773	0	Proventi diritti scia urbanistica DIRITTI DI SEGRETERIA SCIA	3	400,00		0,00	400,00	0,00



# Residui Attivi

COMUNE DI MANFREDONIA

Esercizio: 2023

Anno	Numero	Sub	Oggetto	Titolo	Importo Iniziale	Altre Variazioni	Reversali	Residuo Mantenuto
			Debitore					
2023	777	0	Proventi cimiteriali per diritti fissi su fissazione lettere UTENTI DIVERSI- FISSAZIONI LETTERE ECC-	3	4.890,00	0,00	4.890,00	0,00
2023	778	0	Proventi cimiteriali per diritti fissi trasporto salma DIVERSI TRASPORTO SALME	3	3.075,00	0,00	3.075,00	0,00
2023	779	0	Proventi servizi cimiteriali DIVERSI CORRISPETTIVI CIMITERO	3	8.810,00	0,00	8.810,00	0,00
2023	780	0	Cup spuntisti mercati rionali/settimanali - giugno 2023 ABATE PIERLUIGI DIPENDENTE COMUNALE AGENTE	3	2.156,50	0,00	2.156,50	0,00
2023	781	0	proventi impianto sportivo Palascaloria diversi utenti impianto sportivo Palascaloria	3	498,00	0,00	498,00	0,00
2023	782	0	Diritti per scia alternativa a PdC DIVERSI DIRITTI SCIA ALTERN. A PERMESSI DI COSTRUIRE	3	1.500,00	0,00	1.500,00	0,00
2023	783	0	Proventi diritti pratiche Suap DIVERSI DIRITTI SUAP	3	280,00	0,00	280,00	0,00
2023	786	0	Diritti di segreteria TELECOM ITALIA SPA	3	100,00	0,00	100,00	0,00
2023	788	0	Proventi servizio mensa scolastica DIVERSI MENSA SCOLASTICA	3	59,50	0,00	59,50	0,00
2023	789	0	Proventi servizio mensa scolastica DIVERSI MENSA SCOLASTICA	3	246,50	0,00	246,50	0,00
2023	790	0	Proventi servizio mensa scolastica DIVERSI MENSA SCOLASTICA	3	92,50	0,00	92,50	0,00
2023	791	0	Proventi servizio mensa scolastica DIVERSI MENSA SCOLASTICA	3	253,90	0,00	253,90	0,00
2023	792	0	Proventi servizio mensa scolastica DIVERSI MENSA SCOLASTICA	3	188,10	0,00	188,10	0,00
2023	793	0	Proventi servizio trasporto scolastico DIVERSI TRASPORTO SCOLASTICO	3	185,50	0,00	185,50	0,00
2023	794	0	Proventi servizi cimiteriali per diritti su fissazione lettere UTENTI DIVERSI- FISSAZIONI LETTERE ECC-	3	430,00	0,00	430,00	0,00



# Residui Attivi

COMUNE DI MANFREDONIA

Esercizio: 2023

Anno	Numero	Sub	Oggetto	Titolo	Importo Iniziale	Altre Variazioni	Reversali	Residuo Mantenuto
			Debitore					
2023	795	0	Proventi cimiteriali per diritti fissi trasporto salma DIVERSI TRASPORTO SALME	3	895,00	0,00	895,00	0,00
2023	803	0	Diritti per rilascio permessi parcheggi disabili DIVERSI DISABILI	3	40,00	0,00	40,00	0,00
2023	804	0	Diritti per accesso agli atti e riproduzione copia DIVERSI DIRITTI COPIA E VISURA	3	79,07	0,00	79,07	0,00
2023	807	0	Proventi diritti cila urbanistica DIVERSI UTENTI DIRITTI CILA	3	360,00	0,00	360,00	0,00
2023	808	0	Cup spuntisti mercati rionali/settimanali - giugno 2023 ABATE PIERLUIGI DIPENDENTE COMUNALE AGENTE	3	260,00	0,00	260,00	0,00
2023	809	0	Proventi diritti pratiche Suap DIVERSI DIRITTI SUAP	3	45,00	0,00	45,00	0,00
2023	810	0	Canone concessione per locazione box mercato ortofrutticolo nn. 6- ORTOFRUTTA SALVEMINI SRL	3	6.721,20	0,00	6.721,20	0,00
2023	811	0	Diritti per rilascio CDU urbanistica DIRITTI DIVERSI DI SEGRETERIA	3	649,00	0,00	649,00	0,00
2023	812	0	Recupero antic. somme smaltimento rifiuti illecitamente QUITADAMO ANNA PIA	3	2.152,26	0,00	0,00	2.152,26
2023	813	0	Proventi cimiteriali per diritti fissi trasporto salma DIVERSI TRASPORTO SALME	3	585,00	0,00	585,00	0,00
2023	814	0	Proventi servizi cimiteriali DIVERSI CORRISPETTIVI CIMITERO	3	1.180,00	0,00	1.180,00	0,00
2023	815	0	Proventi cimiteriali per diritti fissazione lettere UTENTI DIVERSI- FISSAZIONI LETTERE ECC-	3	535,00	0,00	535,00	0,00
2023	816	0	Proventi cimiteriali per diritti fissazione lettere UTENTI DIVERSI- FISSAZIONI LETTERE ECC-	3	215,00	0,00	215,00	0,00
2023	817	0	Proventi cimiteriali per diritti fissazione lettere UTENTI DIVERSI- FISSAZIONI LETTERE ECC-	3	530,00	0,00	530,00	0,00
2023	819	0	Proventi cimiteriali per diritti fissazione lettere UTENTI DIVERSI- FISSAZIONI LETTERE ECC-	3	215,00	0,00	215,00	0,00



# Residui Attivi

COMUNE DI MANFREDONIA

Esercizio: 2023

Anno	Numero	Sub	Oggetto	Titolo	Importo Iniziale		Altre Variazioni	Reversali	Residuo Mantenuto
			Debitore						
2023	820	0	Proventi servizi cimiteriali DIVERSI CORRISPETTIVI CIMITERO	3	170,00		0,00	170,00	0,00
2023	821	0	Proventi cimiteriali per diritti fissi trasporto salma DIVERSI TRASPORTO SALME	3	195,00		0,00	195,00	0,00
2023	822	0	PROVENTI DIRITTI CIL DIVERSI UTENTI DIRITTI CIL	3	90,00		0,00	90,00	0,00
2023	823	0	DIRITTI PER RILASCIO CDU DIRITTI DIVERSI DI SEGRETERIA	3	90,00		0,00	90,00	0,00
2023	824	0	PROVENTI DIRITTI CILA URBANISTICA DIVERSI UTENTI DIRITTI CILA	3	60,00		0,00	60,00	0,00
2023	825	0	PROVENTI DIRITTI SCAGI URBANISTICA DIVERSI DIRITTI SCAGI	3	75,00		0,00	75,00	0,00
2023	826	0	PROVENTI DIRITTI DI SEGRETERIA SCIA URBANISTICA DIRITTI DI SEGRETERIA SCIA	3	400,00		0,00	400,00	0,00
2023	827	0	PROVENTI DIRITTI SCIA ALTERNATIVA A PERMESSO DI DIVERSI DIRITTI SCIA ALTERN. A PERMESSI DI COSTRUIRE	3	360,00		0,00	360,00	0,00
2023	832	0	Proventi servizio mensa scolastica DIVERSI MENSA SCOLASTICA	3	240,00		0,00	240,00	0,00
2023	838	0	Diritti pratiche ambiente DIVERSI DIRITTI ISTRUTTORIA AMBIENTE	3	100,00		0,00	100,00	0,00
2023	839	0	Proventi diritti Suap DIVERSI DIRITTI SUAP	3	825,00		0,00	825,00	0,00
2023	840	0	Proventi diritti Suap DIVERSI DIRITTI SUAP	3	320,00		0,00	320,00	0,00
2023	841	0	Diritti per celebrazione matrimoni civili DIVERSI MATRIMONI	3	1.412,50		0,00	1.412,50	0,00
2023	842	0	Diritti per pubblicazioni matrimoni DIVERSI MATRIMONI	3	915,00		0,00	915,00	0,00
2023	843	0	Diritti per rilascio CdU DIVERSI DIRITTI DI SEGRETERIA	3	135,00		0,00	135,00	0,00



# Residui Attivi

COMUNE DI MANFREDONIA

Esercizio: 2023

Anno	Numero	Sub	Oggetto	Titolo	Importo Iniziale	Altre Variazioni	Reversali	Residuo Mantenuto
			Debitore					
2023	844	0	Diritti per rilascio CdU DIRITTI DIVERSI DI SEGRETERIA	3	100,00	0,00	100,00	0,00
2023	848	0	proventi servizio mensa scolastica - prelievo da ccp 1039408230 UTENTI REFEZIONE SCOLASTICA - CCP 001039408230	3	74,00	0,00	74,00	0,00
2023	849	0	proventi servizio trasporto scolastico - prelievo da ccp 1039408230 UTENTI TRASPORTO ALUNNI - CCP 001039408230	3	456,50	0,00	456,50	0,00
2023	871	0	cosap violazioni 2019 - prelievo da ccp 13669718 liste conc DIVERSI COSAP CCP 13669718	3	441,00	0,00	441,00	0,00
2023	872	0	accertamenti cosap temporanea 2019 - prelievo da ccp 13669718 DIVERSI COSAP CCP 13669718	3	1.607,00	0,00	1.607,00	0,00
2023	873	0	accertamenti cosap temporanea 2020 - prelievo da ccp 13669718 DIVERSI COSAP CCP 13669718	3	650,00	0,00	650,00	0,00
2023	874	0	acc. cosap - prelievo da ccp 13669718 liste conc 01.03.23/31.05.23 DIVERSI COSAP CCP 13669718	3	699,00	0,00	699,00	0,00
2023	875	0	Diritti per il rilascio delle carte di identita' dal 01.01.23/31.03.23 TROIANO MARGHERITA - AGENTE CONTABILE	3	9.486,88	0,00	9.486,88	0,00
2023	876	0	Canone unico concessorio diritti pubb. affissioni e imp. pubblicità - UTENTI DIVERSI CUP - CCP 1039407802	3	17.792,56	0,00	17.792,56	0,00
2023	877	0	Cup - cosap temporanea e permanente - prelievo da ccp UTENTI DIVERSI CUC - CCP 1039408081	3	664.536,77	0,00	664.536,77	0,00
2023	878	0	Proventi impianti termici - prelievo da cc postale 1039408651 DIVERSI CONTROLLO TERMICO C/C 1039408651	3	43.230,00	0,00	43.230,00	0,00
2023	879	0	proventi servizio mensa scolastica DIVERSI MENSA SCOLASTICA	3	174,00	0,00	174,00	0,00
2023	904	0	PROVENTI CIMITERIALI PER DIRITTI FISSAZIONE LETTERE UTENTI DIVERSI- FISSAZIONI LETTERE ECC-	3	215,00	0,00	215,00	0,00
2023	905	0	PROVENTI CIMITERIALI PER DIRITTI FISSI TRASPORTO DIVERSI TRASPORTO SALME	3	320,00	0,00	320,00	0,00
2023	906	0	PROVENTI SERVIZI CIMITERIALI DIVERSI CORRISPETTIVI CIMITERO	3	1.340,00	0,00	1.340,00	0,00



# Residui Attivi

COMUNE DI MANFREDONIA

Esercizio: 2023

Anno	Numero	Sub	Oggetto	Titolo	Importo Iniziale	Altre Variazioni	Reversali	Residuo Mantenuto
			Debitore					
2023	907	0	PROVENTI URBANISTICA DIRITTI CILA DIVERSI UTENTI DIRITTI CILA	3	600,00	0,00	600,00	0,00
2023	908	0	PROVENTI URBANISTICA DIRITTI SCAGI DIVERSI DIRITTI SCAGI	3	75,00	0,00	75,00	0,00
2023	909	0	PROVENTI URBANISTICA DIRITTI SCIA DIRITTI DI SEGRETERIA SCIA	3	880,00	0,00	880,00	0,00
2023	910	0	PROVENTI URBANISTICA DIRITTI SCIA ALTERNATIVA O DIVERSI DIRITTI SCIA ALTERN. A PERMESSI DI COSTRUIRE	3	40,00	0,00	40,00	0,00
2023	911	0	PROVENTI URBANISTICA DIRITTI CIL DIVERSI UTENTI DIRITTI CIL	3	110,00	0,00	110,00	0,00
2023	913	0	PROVENTI URBANISTICA DIRITTI SUAP DIVERSI DIRITTI SUAP	3	245,00	0,00	245,00	0,00
2023	929	0	Proventi diritti di segreteria - pratiche AQP DIVERSI DIRITTI DI SEGRETERIA	3	700,00	0,00	700,00	0,00
2023	932	0	Diritti per scia alternativa a PdC DIVERSI DIRITTI SCIA ALTERN. A PERMESSI DI COSTRUIRE	3	3.375,00	0,00	3.375,00	0,00
2023	933	0	riversamento intoriti parcheggi a pagamento - PUBLIPARKING SRL	3	69.317,36	0,00	69.317,36	0,00
2023	939	0	CUP - ASSEGNAZIONE POSTEGGI FESTA PATRONALE DIVERSI CUP - FESTA PATRONALE	3	7.500,00	0,00	259,00	7.241,00
2023	956	0	Cup spuntisti mercati rionali/settimanali - giugno 2023 ARTUSO PASQUALE DIPENDENTE COMUNALE AGENTE	3	460,50	0,00	460,50	0,00
2023	957	0	Cup spuntisti mercati rionali/settimanali - giugno 2023 ABATE PIERLUIGI DIPENDENTE COMUNALE AGENTE	3	1.330,50	0,00	1.330,50	0,00
2023	958	0	Cup spuntisti mercati rionali/settimanali - luglio 2023 ABATE PIERLUIGI DIPENDENTE COMUNALE AGENTE	3	2.021,00	0,00	2.021,00	0,00
2023	959	0	Cup spuntisti mercati rionali/settimanali - luglio 2023 ARTUSO PASQUALE DIPENDENTE COMUNALE AGENTE	3	652,00	0,00	652,00	0,00
2023	968	0	Diritti per installazione impianti pubblicitari utenti diversi cup - pubblicità e affissioni	3	400,00	0,00	400,00	0,00





# Residui Attivi

COMUNE DI MANFREDONIA

Esercizio: 2023

Anno	Numero	Sub	Oggetto	Titolo	Importo Iniziale	Altre Variazioni	Reversali	Residuo Mantenuto
			Debitore					
2023	969	0	Cup occupazione suolo pubblico DIVERSI CUC - CANONE UNICO OCCUPAZIONE AREE PUBB	3	1.906,80	0,00	1.906,80	0,00
2023	971	0	Diritto fisso trasporto salma DIVERSI TRASPORTO SALME	3	965,00	0,00	965,00	0,00
2023	972	0	Proventi diritti su pratiche suap DIVERSI DIRITTI SUAP	3	685,00	0,00	685,00	0,00
2023	973	0	Provetni diritti Cil urbanistica DIVERSI UTENTI DIRITTI CIL	3	420,00	0,00	420,00	0,00
2023	974	0	Proventi diritti Suap DIVERSI DIRITTI SUAP	3	330,00	0,00	330,00	0,00
2023	975	0	Diritti per fissazione lettere su loculi UTENTI DIVERSI- FISSAZIONI LETTERE ECC-	3	775,00	0,00	775,00	0,00
2023	976	0	Proventi servizi cimiteriali DIVERSI CORRISPETTIVI CIMITERO	3	2.350,00	0,00	2.350,00	0,00
2023	980	0	Recupero consumi acqua potabile loc.Montagna - lista di carico DIVERSI UTENTI ACQUEDOTTO RURALE MONTAGNA	3	43.727,52	0,00	0,00	43.727,52
2023	981	0	Recupero consumi acqua potabile loc. Montagna - lista di carico DIVERSI UTENTI ACQUEDOTTO RURALE MONTAGNA	3	865,47	0,00	0,00	865,47
2023	992	0	Proventi servizio trasporto scolastico DIVERSI TRASPORTO SCOLASTICO	3	180,00	0,00	180,00	0,00
2023	993	0	Proventi servizio refezione scolastica DIVERSI MENSA SCOLASTICA	3	80,00	0,00	80,00	0,00
2023	994	0	Proventi diritti Cila urbanistica DIVERSI UTENTI DIRITTI CILA	3	720,00	0,00	720,00	0,00
2023	995	0	Proventi diritti pratiche Suap DIVERSI DIRITTI SUAP	3	240,00	0,00	240,00	0,00
2023	996	0	Diritti per richiesta agibilità urbanistica DIVERSI DIRITTI SCAGI	3	230,00	0,00	230,00	0,00
2023	997	0	Diritti per rilascio CDU urbanistica DIVERSI DIRITTI DI SEGRETERIA	3	450,00	0,00	450,00	0,00



# Residui Attivi

COMUNE DI MANFREDONIA

Esercizio: 2023

Anno	Numero	Sub	Oggetto	Titolo	Importo Iniziale	Altre Variazioni	Reversali	Residuo Mantenuto
			Debitore					
2023	998	0	Diritti per rilascio CDU urbanistica DIVERSI DIRITTI DI SEGRETERIA	3	615,00	0,00	615,00	0,00
2023	999	0	Diritti per richiesta scia alternativa a PdC DIVERSI DIRITTI SCIA ALTERN. A PERMESSI DI COSTRUIRE	3	1.440,00	0,00	1.440,00	0,00
2023	1000	0	Proventi servizi cimiteriali DIVERSI CORRISPETTIVI CIMITERO	3	120,00	0,00	120,00	0,00
2023	1001	0	Diritti per scioglimento diritti civili matrimoni DIVERSI DIVORZI	3	160,00	0,00	160,00	0,00
2023	1003	0	Diritti per celebrazione matrimoni DIVERSI MATRIMONI	3	250,00	0,00	250,00	0,00
2023	1004	0	Diritti per pubblicazione matrimoni DIVERSI MATRIMONI	3	135,00	0,00	135,00	0,00
2023	1008	0	proventi diritti su pratiche Suap DIVERSI DIRITTI SUAP	3	1.700,00	0,00	1.700,00	0,00
2023	1009	0	Proventi diritti di segreteria - pratiche AQP DIVERSI DIRITTI DI SEGRETERIA	3	300,00	0,00	300,00	0,00
2023	1011	0	Proventi impianto sportivo Paladante diversi utenti impianto sportivo Paladante	3	303,00	0,00	303,00	0,00
2023	1012	0	Proventi impianto sportivo Palascaloria diversi utenti impianto sportivo Palascaloria	3	144,00	0,00	144,00	0,00
2023	1013	0	Diritti per occupazione suolo pubblico DIVERSI CUC - CANONE UNICO OCCUPAZIONE AREE PUBB	3	256,42	0,00	256,42	0,00
2023	1014	0	Diritti per il rilascio delle carte di identita' dal 01.04.23/31.05.23 TROIANO MARGHERITA - AGENTE CONTABILE	3	6.706,40	0,00	6.706,40	0,00
2023	1015	0	Proventi servizio mensa scolastica DIVERSI MENSA SCOLASTICA	3	24,00	0,00	24,00	0,00
2023	1016	0	Proventi diritti cimiteriali DIVERSI CORRISPETTIVI CIMITERO	3	825,00	0,00	825,00	0,00
2023	1017	0	Diritti per fissazione lettere su loculi UTENTI DIVERSI- FISSAZIONI LETTERE ECC-	3	430,00	0,00	430,00	0,00



# Residui Attivi

COMUNE DI MANFREDONIA

Esercizio: 2023

Anno	Numero	Sub	Oggetto	Titolo	Importo Iniziale	Altre Variazioni	Reversali	Residuo Mantenuto
			Debitore					
2023	1018	0	Diritti su pratiche Suap DIVERSI DIRITTI SUAP	3	180,00	0,00	180,00	0,00
2023	1019	0	restituzione ritenuta di acconto fattura n° 6 /PA - Ing. Giuseppe STEFANIA GIUSEPPE	3	1.573,17	0,00	1.573,17	0,00
2023	1020	0	Diritti di riproduzione copie e visura atti DIVERSI DIRITTI COPIA E VISURA	3	60,60	0,00	60,60	0,00
2023	1022	0	Diritti fissi trasporto salme DIVERSI TRASPORTO SALME	3	390,00	0,00	390,00	0,00
2023	1023	0	Diritti pratiche Suap DIVERSI DIRITTI SUAP	3	285,00	0,00	285,00	0,00
2023	1024	0	Rimborsi notifiche atti altri Enti DIVERSI NOTIFICHE	3	452,56	0,00	452,56	0,00
2023	1025	0	Rimborsi spese notifica atti altri enti DIVERSI NOTIFICHE	3	15,76	0,00	15,76	0,00
2023	1026	0	Diritti pratiche Suap DIVERSI DIRITTI SUAP	3	200,00	0,00	200,00	0,00
2023	1027	0	Diritti istruttoria pratiche ambiente DIVERSI DIRITTI ISTRUTTORIA AMBIENTE	3	374,66	0,00	374,66	0,00
2023	1029	0	rimobrso spese utilizzo Palazzo dei Celestini UTENTI DIVERSI	3	37,50	0,00	37,50	0,00
2023	1032	0	Proventi diritti Cila urbanistica DIVERSI UTENTI DIRITTI CILA	3	480,00	0,00	480,00	0,00
2023	1033	0	cosap violazioni 2020 - lista coattivo 01.03.23/31.05.23 - prelievo DIVERSI COSAP CCP 13669718	3	3.177,00	0,00	3.177,00	0,00
2023	1034	0	cosap violazioni 2021 - lista coattivo 01.03.23/31.05.23 - prelievo DIVERSI COSAP CCP 13669718	3	1.347,50	0,00	1.347,50	0,00
2023	1035	0	cosap violazioni 2022 - lista coattivo 01.03.23/31.05.23 - prelievo DIVERSI COSAP CCP 13669718	3	1.024,00	0,00	1.024,00	0,00
2023	1042	0	Diritti per fissazione lettere su loculi UTENTI DIVERSI- FISSAZIONI LETTERE ECC-	3	430,00	0,00	430,00	0,00



# Residui Attivi

COMUNE DI MANFREDONIA

Esercizio: 2023

Anno	Numero	Sub	Oggetto	Titolo	Importo Iniziale		Altre Variazioni	Reversali	Residuo Mantenuto
			Debitore						
2023	1045	0	Diritti per rilascio permesso raccolta funghi DIVERSI PERMESSI RACCOLTA FUNGHI	3	175,00		0,00	175,00	0,00
2023	1046	0	Proventi diritti pratiche Suap DIVERSI DIRITTI SUAP	3	250,00		0,00	250,00	0,00
2023	1047	0	locazione porzione di immobile com.le denominato "Palazzo della INPS DIREZIONE PUGLIA	3	16.456,00		0,00	16.456,00	0,00
2023	1048	0	Proventi servizi cimiteriali DIVERSI CORRISPETTIVI CIMITERO	3	240,00		0,00	240,00	0,00
2023	1049	0	canone locazione immobile comunale c/o palazzo della Sorgente - BIANCOFIORE FRANCESCO	3	1.400,00		0,00	1.400,00	0,00
2023	1052	0	Proventi servizio trasporto scolastico DIVERSI TRASPORTO SCOLASTICO	3	85,50		0,00	85,50	0,00
2023	1054	0	Diritti di segreteria pratiche Suap DIVERSI DIRITTI SUAP	3	70,00		0,00	70,00	0,00
2023	1055	0	Proventi diritti pratiche Suap DIVERSI DIRITTI SUAP	3	65,00		0,00	65,00	0,00
2023	1056	0	Diritti per fissazione lettere su loculi UTENTI DIVERSI- FISSAZIONI LETTERE ECC-	3	430,00		0,00	430,00	0,00
2023	1057	0	Proventi servizi cimiteriali DIVERSI CORRISPETTIVI CIMITERO	3	710,00		0,00	710,00	0,00
2023	1058	0	Proventi servizi cimiteriali DIVERSI CORRISPETTIVI CIMITERO	3	710,00		0,00	710,00	0,00
2023	1060	0	Proventi diritti di segreteria ENEL SPA	3	200,00		0,00	200,00	0,00
2023	1061	0	Diritti per celebrazioni matrimoni civili DIVERSI MATRIMONI	3	250,00		0,00	250,00	0,00
2023	1062	0	Diritti di segreteria pratiche Suap - festa patronale DIVERSI DIRITTI SUAP	3	45,00		0,00	45,00	0,00
2023	1063	0	Proventi servizi cimiteriali DIVERSI CORRISPETTIVI CIMITERO	3	1.362,00		0,00	1.362,00	0,00



# Residui Attivi

COMUNE DI MANFREDONIA

Esercizio: 2023

Anno	Numero	Sub	Oggetto	Titolo	Importo Iniziale	Altre Variazioni	Reversali	Residuo Mantenuto
			Debitore					
2023	1064	0	diritti fissi per servizio fissazione lettere su loculi UTENTI DIVERSI- FISSAZIONI LETTERE ECC-	3	860,00	0,00	860,00	0,00
2023	1065	0	Diritti di segreteria DIVERSI DIRITTI DI SEGRETERIA	3	147,50	0,00	147,50	0,00
2023	1066	0	Proventi diritti pratiche ambiente DIVERSI DIRITTI ISTRUTTORIA AMBIENTE	3	1.100,00	0,00	1.100,00	0,00
2023	1067	0	Canone concessione per locazione box mercato ortofrutticolo nn. 3- ORTOFRUTTA SAN GERARDO SRL	3	5.601,00	0,00	5.601,00	0,00
2023	1068	0	Proventi servizio trasporto scolastico DIVERSI TRASPORTO SCOLASTICO	3	110,00	0,00	110,00	0,00
2023	1069	0	Diritti di riproduzione copia e visura atti DIVERSI DIRITTI COPIA E VISURA	3	258,74	0,00	258,74	0,00
2023	1073	0	proventi servizio trasporto scolastico - prelievo da ccp 1039408230 UTENTI TRASPORTO ALUNNI - CCP 001039408230	3	70,00	0,00	70,00	0,00
2023	1074	0	Proventi servizio refezione scolastica - prelievo da ccp 1039408230 UTENTI REFEZIONE SCOLASTICA - CCP 001039408230	3	955,00	0,00	955,00	0,00
2023	1075	0	Proventi servizio trasporto scolastico - prelievo da ccp 1039408230 UTENTI TRASPORTO ALUNNI - CCP 001039408230	3	980,00	0,00	980,00	0,00
2023	1076	0	Diritti fissi per servizio di fissazione lettere su loculi - prelievo da DIVERSI FISSAZ LETTERE SU LOCULI E ALTRI SERVIZI - CCP	3	5.375,00	0,00	5.375,00	0,00
2023	1077	0	Diritti trasporto salme - prelievo da ccp 13669718 DIVERSI TRASPORTO SALME C.C.P.13669718	3	1.755,00	0,00	1.755,00	0,00
2023	1078	0	Proventi servizi cimiteriali - prelievo da ccp 13669718 DIVERSI CORRISPETTIVI CIMITERO C.C.P.13669718	3	7.650,00	0,00	7.650,00	0,00
2023	1082	0	Provenit diritti cila urbanistica DIVERSI UTENTI DIRITTI CILA	3	600,00	0,00	600,00	0,00
2023	1083	0	Proventi diritti scia urbanistica DIRITTI DI SEGRETERIA SCIA	3	720,00	0,00	720,00	0,00
2023	1084	0	Proventi diritti per rilascio CDU DIVERSI DIRITTI DI SEGRETERIA	3	165,00	0,00	165,00	0,00



# Residui Attivi

COMUNE DI MANFREDONIA

Esercizio: 2023

Anno	Numero	Sub	Oggetto	Titolo	Importo Iniziale		Altre Variazioni	Reversali	Residuo Mantenuto
			Debitore						
2023	1085	0	Proventi servizi cimiteriali DIVERSI CORRISPETTIVI CIMITERO	3	120,00		0,00	120,00	0,00
2023	1086	0	Diritti fissi per servizio fissazione lettere su loculi UTENTI DIVERSI- FISSAZIONI LETTERE ECC-	3	645,00		0,00	645,00	0,00
2023	1087	0	Proventi diritti trasporto salma DIVERSI TRASPORTO SALME	3	585,00		0,00	585,00	0,00
2023	1088	0	Proventi servizi cimiteriali DIVERSI CORRISPETTIVI CIMITERO	3	640,00		0,00	640,00	0,00
2023	1089	0	Violazione di norme in materia di circolazione stradale - periodo DIVERSI SANZIONI CODICE DELLA STRADA	3	139.838,80		0,00	139.838,80	0,00
2023	1090	0	Proventi contravvenzionali al C.d.S. - autoVelox periodo dal DIVERSI SANZIONI CODICE DELLA STRADA	3	179.496,40		0,00	0,00	179.496,40
2023	1091	0	Accertamento spese varie di procedimento e notifica sanzioni per DIVERSI SANZIONI CODICE DELLA STRADA	3	24.412,00		0,00	24.412,00	0,00
2023	1092	0	Accertamento spese varie di procedimento e notifica sanzioni DIVERSI SANZIONI CODICE DELLA STRADA	3	8.160,00		0,00	0,00	8.160,00
2023	1093	0	Regolarizzazione sospesi:7621 Rimborsi e recuperi diversi MINISTERO DELL' INTERNO SERVIZIO FINANZA LOCALE	3	15.534,00		0,00	15.534,00	0,00
2023	1097	0	Sanzioni servizio raccolta rifiuti (Cap. S. 4761) AZIENDA SERVIZI ECOLOGICI SPA	3	24.050,00		0,00	24.050,00	0,00
2023	1122	0	diritti istruttoria eliminazione vincoli lotto 100 e 101 BOTTALICO SALVATORE	3	600,00		0,00	600,00	0,00
2023	1127	0	Proventi da Diritti SCAGI - Urbanistica DIVERSI DIRITTI SCAGI	3	600,00		0,00	600,00	0,00
2023	1128	0	Proventi da Diritti di segreteria SCIA - Urbanistica DIRITTI DI SEGRETERIA SCIA	3	480,00		0,00	480,00	0,00
2023	1129	0	Proventi da Diritti di segreteria SCIA ALTERNATIVA Urbanistica DIVERSI DIRITTI SCIA ALTERN. A PERMESSI DI COSTRUIRE	3	240,00		0,00	240,00	0,00
2023	1130	0	Proventi da Diritti di Segreteria per CIL - Urbanistica DIVERSI UTENTI DIRITTI CIL	3	120,00		0,00	120,00	0,00



# Residui Attivi

COMUNE DI MANFREDONIA

Esercizio: 2023

Anno	Numero	Sub	Oggetto	Titolo	Importo Iniziale		Altre Variazioni	Reversali	Residuo Mantenuto
			Debitore						
2023	1131	0	Proventi da Diritti di segreteria CILA URBANISTICA DIVERSI UTENTI DIRITTI CILA	3	540,00		0,00	540,00	0,00
2023	1132	0	Proventi da Diritti di segreteria SCAGI URBANISTICA DIVERSI DIRITTI SCAGI	3	150,00		0,00	150,00	0,00
2023	1133	0	Proventi cimiteriali per Diritti fissi trasporto salme DIVERSI TRASPORTO SALME	3	1.355,00		0,00	1.355,00	0,00
2023	1134	0	Proventi cimiteriali per Diritti fissazione lettere UTENTI DIVERSI- FISSAZIONI LETTERE ECC-	3	2.060,00		0,00	2.060,00	0,00
2023	1135	0	Proventi servizi cimiteriali DIVERSI CORRISPETTIVI CIMITERO	3	3.145,00		0,00	3.145,00	0,00
2023	1136	0	Proventi cimiteriali per Diritti fissi trasporto salme DIVERSI TRASPORTO SALME	3	195,00		0,00	195,00	0,00
2023	1137	0	Proventi cimiteriali per Diritti fissazione lettere UTENTI DIVERSI- FISSAZIONI LETTERE ECC-	3	650,00		0,00	650,00	0,00
2023	1138	0	Proventi di servizi cimiteriali DIVERSI CORRISPETTIVI CIMITERO	3	1.285,00		0,00	1.285,00	0,00
2023	1144	0	Proventi servizio refezione scolastica DIVERSI MENSA SCOLASTICA	3	82,40		0,00	82,40	0,00
2023	1145	0	Cup spuntisti mercati rionali/settimanali - luglio 2023 ARTUSO PASQUALE DIPENDENTE COMUNALE AGENTE	3	607,00		0,00	607,00	0,00
2023	1146	0	Cup spuntisti mercati rionali/settimanali - agosto 2023 ARTUSO PASQUALE DIPENDENTE COMUNALE AGENTE	3	2.344,00		0,00	2.344,00	0,00
2023	1147	0	Cup spuntisti mercati rionali/settimanali - luglio 2023 ABATE PIERLUIGI DIPENDENTE COMUNALE AGENTE	3	848,00		0,00	848,00	0,00
2023	1148	0	Proventi diritti su pratiche Suap DIVERSI DIRITTI SUAP	3	1.050,00		0,00	1.050,00	0,00
2023	1149	0	Rimborsi spese notifica atti - altri enti DIVERSI NOTIFICHE	3	17,64		0,00	17,64	0,00
2023	1150	0	Diritti per rilascio contrassegno passi carrabili DIVERSI PASSI CARRAI	3	60,00		0,00	60,00	0,00



# Residui Attivi

COMUNE DI MANFREDONIA

Esercizio: 2023

Anno	Numero	Sub	Oggetto	Titolo	Importo Iniziale	Altre Variazioni	Reversali	Residuo Mantenuto
			Debitore					
2023	1151	0	Proventi diritti pratiche Suap DIVERSI DIRITTI SUAP	3	30,00	0,00	30,00	0,00
2023	1152	0	Proventi diritti pubblicazioni matrimoni DIVERSI MATRIMONI	3	90,00	0,00	90,00	0,00
2023	1153	0	Proventi diritti celebrazioni matrimoni civili DIVERSI MATRIMONI	3	200,00	0,00	200,00	0,00
2023	1157	0	Diritti fissi per servizio fissazione lettere su loculi UTENTI DIVERSI- FISSAZIONI LETTERE ECC-	3	1.110,00	0,00	1.110,00	0,00
2023	1158	0	Proventi servizi cimiteriali DIVERSI CORRISPETTIVI CIMITERO	3	2.270,00	0,00	2.270,00	0,00
2023	1159	0	Proventi servizi cimiteriali DIVERSI CORRISPETTIVI CIMITERO	3	40,00	0,00	40,00	0,00
2023	1160	0	proventi diritti pratiche suap DIVERSI DIRITTI SUAP	3	950,00	0,00	950,00	0,00
2023	1161	0	Cup - spuntisti fiera festa del patrono ARTUSO PASQUALE DIPENDENTE COMUNALE AGENTE	3	2.394,00	0,00	2.394,00	0,00
2023	1162	0	Cup spuntisti mercati rionali/settimanali - agosto 2023 ARTUSO PASQUALE DIPENDENTE COMUNALE AGENTE	3	460,00	0,00	460,00	0,00
2023	1163	0	Proventi servizio mensa scolastica DIVERSI MENSA SCOLASTICA	3	72,60	0,00	72,60	0,00
2023	1166	0	Proventi diritti scia urbanistica DIRITTI DI SEGRETERIA SCIA	3	540,00	0,00	540,00	0,00
2023	1167	0	Canone concessione per locazione box mercato ortofrutticolo nn. 6- ORTOFRUTTA SALVEMINI SRL	3	3.360,60	0,00	3.360,60	0,00
2023	1168	0	proventi diritti pratiche suap DIVERSI DIRITTI SUAP	3	100,00	0,00	100,00	0,00
2023	1169	0	Proventi diritti Cila urbanistica DIVERSI UTENTI DIRITTI CILA	3	390,00	0,00	390,00	0,00
2023	1170	0	diritti di visura e riproduzione copie DIVERSI DIRITTI COPIA E VISURA	3	96,02	0,00	96,02	0,00





# Residui Attivi

COMUNE DI MANFREDONIA

Esercizio: 2023

Anno	Numero	Sub	Oggetto	Titolo	Importo Iniziale	Altre Variazioni	Reversali	Residuo Mantenuto
			Debitore					
2023	1171	0	Proventi diritti per rilascio permessi parcheggi disabili DIVERSI DISABILI	3	45,00	0,00	45,00	0,00
2023	1172	0	Proventi diritti istruttori - festa patronale - prelievo da ccp 13669718 DIVERSI DIRTTI ISTRUTTORI - FESTA PATRONALE	3	450,00	0,00	450,00	0,00
2023	1173	0	diritti pratiche Suap - prelievo da ccp 13669718 DIVERSI DIRITTI SUAP C.C.P.13669718	3	225,00	0,00	225,00	0,00
2023	1174	0	Provenit diritti cila/cil urbanistica - prelievo da ccp 13669718 DIVERSI UTENTI DIRITTI CILA (C/CP 13669718)	3	375,00	0,00	375,00	0,00
2023	1175	0	Diritti di voltura/disdetta passi carrabili - prelievo da ccp 13669718 DIVERSI PASSI CARRAI C.C.P.13669718	3	60,00	0,00	60,00	0,00
2023	1176	0	Proventi servizio trasporto scolastico - prelievo da ccp 1039408230 UTENTI TRASPORTO ALUNNI - CCP 001039408230	3	225,00	0,00	225,00	0,00
2023	1177	0	CUP - diritti affissioni - prelievo da ccp 13669718 (01.0123/01. UTENTI DIVERSI CUP CCP 13669718	3	28.656,00	0,00	28.656,00	0,00
2023	1178	0	Diritti trasporto salme - prelievo da ccp 13669718 DIVERSI TRASPORTO SALME C.C.P.13669718	3	13.845,00	0,00	13.845,00	0,00
2023	1179	0	Diritti fissi per servizio di fissazione lettere su loculi - prelievo da DIVERSI FISSAZ LETTERE SU LOCULI E ALTRI SERVIZI - CCP	3	16.125,00	0,00	16.125,00	0,00
2023	1180	0	Proventi servizi cimiteriali - prelievo da ccp 13669718 DIVERSI CORRISPETTIVI CIMITERO C.C.P.13669718	3	46.235,00	0,00	46.235,00	0,00
2023	1181	0	Proventi diritti servizio trasporto salme DIVERSI TRASPORTO SALME	3	560,00	0,00	560,00	0,00
2023	1182	0	Proventi diritti servizio trasporto salme DIVERSI TRASPORTO SALME	3	195,00	0,00	195,00	0,00
2023	1184	0	Cup - concessione passi carrabili DIVERSI PASSI CARRAI	3	80,00	0,00	80,00	0,00
2023	1185	0	Proventi diritti Suap DIVERSI DIRITTI SUAP	3	2.012,00	0,00	2.012,00	0,00
2023	1191	0	Diritti istruttoria eliminazione vincoli PEEP D'ANGELO LUCIA ANNA	3	200,00	0,00	200,00	0,00



# Residui Attivi

COMUNE DI MANFREDONIA

Esercizio: 2023

Anno	Numero	Sub	Oggetto	Titolo	Importo Iniziale	Altre Variazioni	Reversali	Residuo Mantenuto
			Debitore					
2023	1192	0	Diritti per istruttoria trasformazione diritti di superficie DIVERSI SPESE DI ISTRUTTORIA	3	800,00	0,00	800,00	0,00
2023	1193	0	Diritti per scia alternativa a P.d.C. DIVERSI DIRITTI SCIA ALTERN. A PERMESSI DI COSTRUIRE	3	480,00	0,00	480,00	0,00
2023	1195	0	Rimborso contributi consortili CONSORZIO PER LA BONIFICA DELLA CAPITANATA	3	447,68	0,00	447,68	0,00
2023	1199	0	PROVENTI CIMITERIALI PER DIRITTI FISSAZIONE LETTERE UTENTI DIVERSI- FISSAZIONI LETTERE ECC-	3	645,00	0,00	645,00	0,00
2023	1200	0	PROVENTI PER SERVIZI CIMITERIALI DIVERSI CORRISPETTIVI CIMITERO	3	680,00	0,00	680,00	0,00
2023	1201	0	PROVENTI CIMITERIALI PER DIRITTI FISSI TRASPORTO DIVERSI TRASPORTO SALME	3	780,00	0,00	780,00	0,00
2023	1204	0	PROVENTI DIRITTI CIL DIVERSI UTENTI DIRITTI CIL	3	30,00	0,00	30,00	0,00
2023	1205	0	PROVENTI DIRITTI CIL DIVERSI UTENTI DIRITTI CILA	3	360,00	0,00	360,00	0,00
2023	1206	0	PROVENTI URBANISTICA DIRITTI SCAGI DIVERSI DIRITTI SCAGI	3	300,00	0,00	300,00	0,00
2023	1207	0	PROVENTI URBANISTICA DIRITTI SCIA DIRITTI DI SEGRETERIA SCIA	3	640,00	0,00	640,00	0,00
2023	1208	0	PROVENTI URBANISTICA DIRITTI PER RILASCIO CDU DIRITTI DIVERSI DI SEGRETERIA	3	45,00	0,00	45,00	0,00
2023	1209	0	PROVENTI URBANISTICA DIRITTI SUAP DIVERSI DIRITTI SUAP	3	60,00	0,00	60,00	0,00
2023	1210	0	PROVENTI URBANISTICA DIRITTI SCIA ALTERNATIVA O DIVERSI DIRITTI SCIA ALTERN. A PERMESSI DI COSTRUIRE	3	120,00	0,00	120,00	0,00
2023	1211	0	Proventi diritti per rilascio permessi in ZTL - prelievo da ccp DIVERSI PERMESSI ZTL - CCP 1039408461	3	10.840,00	0,00	10.840,00	0,00
2023	1212	0	Diritti per rilascio permessi disabili - prelievo da ccp 1039408461 diversi disabili - ccp 1039408461	3	175,00	0,00	175,00	0,00



# Residui Attivi

COMUNE DI MANFREDONIA

Esercizio: 2023

Anno	Numero	Sub	Oggetto	Titolo	Importo Iniziale		Altre Variazioni	Reversali	Residuo Mantenuto
			Debitore						
2023	1213	0	Diritti di voltura/disdetta passi carrabili - prelievo da ccp 13669718 DIVERSI PASSI CARRAI C.C.P.13669718	3	220,00		0,00	220,00	0,00
2023	1214	0	Diritti per richiesta stallo passi carrabili - prelievo da ccp 13669718 DIVERSI PASSI CARRAI C.C.P.13669718	3	180,00		0,00	180,00	0,00
2023	1216	0	locazione porzione di immobile com.le denominato "Palazzo della INPS DIREZIONE PUGLIA	3	3.291,20		0,00	3.291,20	0,00
2023	1217	0	canone locazione immobile comunale c/o palazzo della Sorgente - BIANCOFIORE FRANCESCO	3	700,00		0,00	700,00	0,00
2023	1220	0	Proventi diritti per rilascio permessi in ZTL - prelievo da ccp DIVERSI PERMESSI ZTL C.C.P. 13669718	3	160,00		0,00	160,00	0,00
2023	1221	0	Proventi diritti cila/cil urbanistica - prelievo da ccp 13669718 DIVERSI UTENTI DIRITTI CILA (C/CP 13669718)	3	3.650,00		0,00	3.650,00	0,00
2023	1222	0	diritti pratiche Suap - prelievo da ccp 13669718 DIVERSI DIRITTI SUAP C.C.P.13669718	3	1.765,00		0,00	1.765,00	0,00
2023	1223	0	diritti per utilizzo temporaneo Auditorium Palazzo dei Celestini - DIVERSI UTENTI C.C.P.13669718	3	750,00		0,00	750,00	0,00
2023	1224	0	Rimborso per approvvigionamento idrico acqua potabile idrante SPAGNUOLO ECOLOGIA SRL	3	0,00		7.601,82	7.601,82	0,00
2023	1227	0	Proventi servizi cimiteriali DIVERSI CORRISPETTIVI CIMITERO	3	120,00		0,00	120,00	0,00
2023	1228	0	Interessi su somme non erogate CASSA DEPOSITI E PRESTITI S.P.A.	3	776,52		0,00	776,52	0,00
2023	1229	0	Interessi provvisori di T.U. AGENZIA DELLE ENTRATE	3	20,39		0,00	20,39	0,00
2023	1230	0	Proventi per compartecipazione servizio DIVERSI UTENTI COMPARTECIPAZIONE	3	1.059,00		0,00	1.059,00	0,00
2023	1231	0	Diritto per irchiesta CdU - prelievo da ccp 13669718 DIVERSI DIRITTI SEGRETERIA C.C.P.13669718	3	1.855,00		0,00	1.855,00	0,00
2023	1232	0	Proventi diritti agibilità urbanistica - prelievo da ccp 13669718 DIVERSI DIRITTI SCAGI -CCP 13669718	3	2.475,00		0,00	2.475,00	0,00



# Residui Attivi

COMUNE DI MANFREDONIA

Esercizio: 2023

Anno	Numero	Sub	Oggetto	Titolo	Importo Iniziale		Altre Variazioni	Reversali	Residuo Mantenuto
			Debitore						
2023	1233	0	Proventi diritti scia urbanistica - prelievo da cpp 13669718 DIVERSI SCIA URBANISTICA CCP 13669718	3	5.120,00		0,00	5.120,00	0,00
2023	1234	0	Diritti per scia alternativa a PdC - prelievo da cpp 13669718 DIVERSI SCIA ALT. A P.D.C. - CCP 13669718	3	1.800,00		0,00	1.800,00	0,00
2023	1235	0	proventi servizi cimiteriali - prelievo da cpp 13669718 DIVERSI CORRISPETTIVI CIMITERO C.C.P.13669718	3	1.015,00		0,00	1.015,00	0,00
2023	1242	0	Canone concessione per locazione box mercato ortofrutticolo nn. 3- ORTOFRUTTA SAN GERARDO SRL	3	1.120,20		0,00	1.120,20	0,00
2023	1244	0	Canone unico concessorio spazi e aree pubbliche CLUBBER SAS DI ANNALISA MIUCCI	3	12.011,00		0,00	12.011,00	0,00
2023	1251	0	diritti per servizio di fissazione lettere su loculi UTENTI DIVERSI- FISSAZIONI LETTERE ECC-	3	1.090,00		0,00	1.090,00	0,00
2023	1252	0	Diritti fissi pe rservizio trasporto salme DIVERSI TRASPORTO SALME	3	560,00		0,00	560,00	0,00
2023	1253	0	Proventi servizi cimiteriali DIVERSI CORRISPETTIVI CIMITERO	3	1.725,00		0,00	1.725,00	0,00
2023	1254	0	Diritti di segreteria eliminazione vincoli PEEP DIVERSI DIRITTI DI SEGRETERIA	3	40,00		0,00	40,00	0,00
2023	1256	0	Rimborso spese di notifica - altri Enti DIVERSI NOTIFICHE	3	256,16		0,00	256,16	0,00
2023	1257	0	Rimborso per approvvigionamento idrico acqua potabile idrante AUTOTRASPORTO S. MATTEO SOCIETA'	3	1.944,80		0,00	1.944,80	0,00
2023	1258	0	diritti di segreteria per certificazione DIVERSI DIRITTI DI SEGRETERIA	3	0,26		0,00	0,26	0,00
2023	1259	0	Proventi diritti su pratiche suap DIVERSI DIRITTI SUAP	3	150,00		0,00	150,00	0,00
2023	1260	0	Proventi diritti di segreteria - pratiche AQP DIVERSI DIRITTI DI SEGRETERIA	3	400,00		0,00	400,00	0,00
2023	1266	0	Rimborso spese per invio cartoline elettorali - avvisi 2021 MINISTERO DELL'INTERNO	3	3.891,00		0,00	3.891,00	0,00



# Residui Attivi

COMUNE DI MANFREDONIA

Esercizio: 2023

Anno	Numero	Sub	Oggetto	Titolo	Importo Iniziale	Altre Variazioni	Reversali	Residuo Mantenuto
			Debitore					
2023	1273	0	locazione porzione di immobile com.le denominato "Palazzo della INPS DIREZIONE PUGLIA	3	3.291,20	0,00	3.291,20	0,00
2023	1274	0	Diritti per rilascio CDU DIVERSI DIRITTI DI SEGRETERIA	3	947,50	0,00	947,50	0,00
2023	1275	0	Diritti di segreteria DIVERSI DIRITTI DI SEGRETERIA	3	50,54	0,00	50,54	0,00
2023	1276	0	Diritti di segreteria Cil Urbanistica DIVERSI UTENTI DIRITTI CIL	3	270,00	0,00	270,00	0,00
2023	1277	0	Proventi diritti Cila urbanistica DIVERSI UTENTI DIRITTI CILA	3	1.186,07	0,00	1.186,07	0,00
2023	1278	0	Diritti di segreteria Scia urbanistica DIRITTI DI SEGRETERIA SCIA	3	1.040,00	0,00	1.040,00	0,00
2023	1279	0	Diritti di segreteria pratiche agibilità urbanistica DIVERSI DIRITTI SCAGI	3	375,88	0,00	375,88	0,00
2023	1280	0	Diritti di segreteria per PdC DIVERSI DIRITTI DI SEGRETERIA	3	1.905,00	0,00	1.905,00	0,00
2023	1281	0	diritti di segreteria per PdC DIVERSI DIRITTI DI SEGRETERIA	3	600,00	0,00	600,00	0,00
2023	1284	0	Rimborso spese notifica atti - altri Enti DIVERSI NOTIFICHE	3	118,08	0,00	118,08	0,00
2023	1299	0	Versamento bolli per diritti di segreteria ECONOMO COMUNALE	3	520,00	0,00	520,00	0,00
2023	1314	0	Cup spuntisti mercati rionali/settimanali - settembre 2023 ABATE PIERLUIGI DIPENDENTE COMUNALE AGENTE	3	911,00	0,00	911,00	0,00
2023	1343	0	PROVENTI URBANISTICA DIRITTI PER RILASCIO CDU DIRITTI DIVERSI DI SEGRETERIA	3	270,00	0,00	270,00	0,00
2023	1347	0	Diritti copia e visura atti DIVERSI DIRITTI COPIA E VISURA	3	118,69	0,00	118,69	0,00
2023	1348	0	Proventi diritti Suap DIVERSI DIRITTI SUAP	3	425,00	0,00	425,00	0,00



# Residui Attivi

COMUNE DI MANFREDONIA

Esercizio: 2023

Anno	Numero	Sub	Oggetto	Titolo	Importo Iniziale		Altre Variazioni	Reversali	Residuo Mantenuto
			Debitore						
2023	1350	0	Diritti fissi per servizio trasporto salme DIVERSI TRASPORTO SALME	3	585,00		0,00	585,00	0,00
2023	1351	0	Diritto fissi per servizio fissazione lettere su loculi e serviz vari UTENTI DIVERSI- FISSAZIONI LETTERE ECC-	3	430,00		0,00	430,00	0,00
2023	1352	0	Proventi servizi cimiteriali DIVERSI CORRISPETTIVI CIMITERO	3	855,00		0,00	855,00	0,00
2023	1353	0	Canone di concessione gasdotto - saldo 2023 GASMAN S.C.P.A.	3	123.569,71		0,00	123.569,71	0,00
2023	1354	0	Proventi diritti pratiche Suap DIVERSI DIRITTI SUAP	3	225,00		0,00	225,00	0,00
2023	1358	0	Cup spuntisti mercati rionali/settimanali - agosto 2023 ARTUSO PASQUALE DIPENDENTE COMUNALE AGENTE	3	205,50		0,00	205,50	0,00
2023	1359	0	Cup spuntisti mercati rionali/settimanali - settembre 2023 ARTUSO PASQUALE DIPENDENTE COMUNALE AGENTE	3	504,50		0,00	504,50	0,00
2023	1362	0	Canone concessione permanente suolo pubblico per dehors sito in MIRAGE CAFE' SRL	3	705,00		0,00	705,00	0,00
2023	1363	0	Sanzioni servizio raccolta rifiuti Luglio 2023 AZIENDA SERVIZI ECOLOGICI SPA	3	750,00		0,00	750,00	0,00
2023	1368	0	Proventi diritti per rilascio permessi in ZTL - prelievo da ccp DIVERSI PERMESSI ZTL - CCP 1039408461	3	1.235,00		0,00	1.235,00	0,00
2023	1370	0	Proventi concessione cappella di famiglia - aggiudicazione asta VIRGILIO GIOVANNI	3	62.000,00		0,00	62.000,00	0,00
2023	1378	0	Proventi servizio trasporto scolastico DIVERSI MENSA SCOLASTICA	3	260,00		0,00	260,00	0,00
2023	1379	0	Proventi servizio refezione scolastica DIVERSI MENSA SCOLASTICA	3	98,00		0,00	98,00	0,00
2023	1380	0	Proventi servizio trasporto scolastico DIVERSI TRASPORTO SCOLASTICO	3	761,00		0,00	761,00	0,00
2023	1381	0	Proventi servizio trasporto scolastico DIVERSI TRASPORTO SCOLASTICO	3	1.100,50		0,00	1.100,50	0,00



# Residui Attivi

COMUNE DI MANFREDONIA

Esercizio: 2023

Anno	Numero	Sub	Oggetto	Titolo	Importo Iniziale		Altre Variazioni	Reversali	Residuo Mantenuto
			Debitore						
2023	1382	0	Proventi servizio refezione scolastica DIVERSI MENSA SCOLASTICA	3	100,00		0,00	100,00	0,00
2023	1383	0	Proventi servizio trasporto scolastico DIVERSI TRASPORTO SCOLASTICO	3	870,00		0,00	870,00	0,00
2023	1384	0	Proventi servizio trasporto scolastico DIVERSI TRASPORTO SCOLASTICO	3	454,00		0,00	454,00	0,00
2023	1385	0	Canone concessione per locazione box mercato ortofrutticolo nn. 6- ORTOFRUTTA SALVEMINI SRL	3	1.680,30		0,00	1.680,30	0,00
2023	1386	0	Proventi diritti per rilascio CDU DIVERSI DIRITTI DI SEGRETERIA	3	180,00		0,00	180,00	0,00
2023	1387	0	Proventi diritti Scia urbanistica DIRITTI DI SEGRETERIA SCIA	3	960,00		0,00	960,00	0,00
2023	1388	0	Proventi diritti Cil urbanistica DIVERSI UTENTI DIRITTI CIL	3	150,00		0,00	150,00	0,00
2023	1389	0	Provneit diritti Cila urbanistica DIVERSI UTENTI DIRITTI CILA	3	780,00		0,00	780,00	0,00
2023	1391	0	Rimborsi spese di logisitca RIMBORSO UTENTI RECUPERI DIVERSI	3	200,00		0,00	200,00	0,00
2023	1392	0	Diritti per il rilascio delle carte di identita' dal 01.06.23/15.07.23 TROIANO MARGHERITA - AGENTE CONTABILE	3	5.033,34		0,00	5.033,34	0,00
2023	1393	0	IMPIANTI_TERMICI_BOLLINI DIVERSI CONTROLLO TERMICO	3	40,00		0,00	40,00	0,00
2023	1394	0	IMPIANTI_TERMICI_SANZIONI DIVERSI CONTROLLO TERMICO	3	5.475,00		0,00	5.475,00	0,00
2023	1395	0	IMPIANTI_TERMICI_SANZIONI DIVERSI CONTROLLO TERMICO	3	8.175,00		0,00	8.175,00	0,00
2023	1404	0	RESTITUZIONE SOMME INDEBITAMENTE RICEVUTE. DI BRISCO LYUBA	3	1.865,45		0,00	1.865,45	0,00
2023	1405	0	RESTITUZIONE SOMME INDEBITAMENTE EROGATE. PERDONO' VIVIANA	3	1.827,23		0,00	1.827,23	0,00



# Residui Attivi

COMUNE DI MANFREDONIA

Esercizio: 2023

Anno	Numero	Sub	Oggetto	Titolo	Importo Iniziale	Altre Variazioni	Reversali	Residuo Mantenuto
			Debitore					
2023	1415	0	Proventi servizio trasporto scolastico - prelievo da ccp 1039408230 DIVERSI MENSA SCOLASTICA	3	2.818,00	0,00	2.818,00	0,00
2023	1417	0	Diritti trasporto salme - prelievo da ccp 13669718 DIVERSI TRASPORTO SALME C.C.P.13669718	3	780,00	0,00	780,00	0,00
2023	1418	0	Proventi servizi cimiteriali - prelievo da ccp 13669718 DIVERSI CORRISPETTIVI CIMITERO C.C.P.13669718	3	12.540,00	0,00	12.540,00	0,00
2023	1419	0	Diritti per scia alternativa a PdC - prelievo da ccp 13669718 DIVERSI SCIA ALT. A P.D.C. - CCP 13669718	3	360,00	0,00	360,00	0,00
2023	1420	0	Proventi diritti scia urbanistica - prelievo da cpp 13669718 DIVERSI SCIA URBANISTICA CCP 13669718	3	480,00	0,00	480,00	0,00
2023	1421	0	Proventi diritti cila/cil urbanistica - prelievo da ccp 13669718 DIVERSI UTENTI DIRITTI CILA (C/CP 13669718)	3	570,00	0,00	570,00	0,00
2023	1422	0	diritti pratiche Suap - prelievo da ccp 13669718 DIVERSI DIRITTI SUAP C.C.P.13669718	3	120,00	0,00	120,00	0,00
2023	1423	0	Diritto per irchiesta CdU - prelievo da ccp 13669718 DIVERSI DIRITTI SEGRETERIA C.C.P.13669718	3	520,00	0,00	520,00	0,00
2023	1424	0	IMPIANTI_TERMICI_SANZIONI DIVERSI CONTROLLO TERMICO	3	525,00	0,00	525,00	0,00
2023	1428	0	Recupero somme per attività defensionale - Sent. Trib Foggia Gentile/Perri	3	5.077,00	0,00	861,55	4.215,45
2023	1429	0	Recupero somme per attività defensionale - Sent. Trib. di Foggia n. Ricco/Tortolano	3	5.168,35	0,00	0,00	5.168,35
2023	1430	0	Recupero somme per attività defensionale - Sent Corte d'Appello Rizzi ed altri	3	6.000,00	0,00	2.600,00	3.400,00
2023	1431	0	Recupero somme per attività defensionale - Sent Trib di Foggia MIUCCI GIULIA	3	5.077,00	0,00	0,00	5.077,00
2023	1432	0	Recupero somme per attività defensionale - Sent Corte d'Appello TELERA MICHELE	3	3.500,00	0,00	0,00	3.500,00
2023	1433	0	Recupero somme per attività defensionale - Sent. corte d'Appello DI NAPOLI GIUSEPPE	3	3.500,00	0,00	0,00	3.500,00





# Residui Attivi

COMUNE DI MANFREDONIA

Esercizio: 2023

Anno	Numero	Sub	Oggetto	Titolo	Importo Iniziale	Altre Variazioni	Reversali	Residuo Mantenuto
			Debitore					
2023	1434	0	Recupero somme per attività defensionale - Sent. corte d'Appello DI NAPOLI GIUSEPPE	3	3.700,00	0,00	0,00	3.700,00
2023	1435	0	Recupero spese processuali per effetto di sentenze - Ordinanza BAR CENTRALE SAS DI ROMITO F. & C.	3	4.200,00	0,00	0,00	4.200,00
2023	1436	0	Violazione di norme in materia di circolazione stradale - periodo DIVERSI SANZIONI CODICE DELLA STRADA	3	168.105,50	0,00	41.251,50	126.854,00
2023	1437	0	Accertamento spese varie di procedimento e notifica sanzioni per DIVERSI SANZIONI CODICE DELLA STRADA	3	29.971,00	0,00	0,00	29.971,00
2023	1438	0	Proventi contravvenzionali al C.d.S. - autoVelox periodo dal DIVERSI SANZIONI CODICE DELLA STRADA	3	16.072,70	0,00	0,00	16.072,70
2023	1439	0	Accertamento spese varie di procedimento e notifica sanzioni DIVERSI SANZIONI CODICE DELLA STRADA	3	646,00	0,00	0,00	646,00
2023	1441	0	Diritti servizio trasporto salme DIVERSI TRASPORTO SALME	3	965,00	0,00	965,00	0,00
2023	1442	0	Diritti fissi per servizio di fissazione lettere su loculi UTENTI DIVERSI- FISSAZIONI LETTERE ECC-	3	2.560,00	0,00	2.560,00	0,00
2023	1443	0	Proventi servizi cimiteriali DIVERSI CORRISPETTIVI CIMITERO	3	3.285,00	0,00	3.285,00	0,00
2023	1448	0	URBANISTICA PROVENTI DIRITTI CILA DIVERSI UTENTI DIRITTI CILA	3	540,00	0,00	540,00	0,00
2023	1449	0	URBANISTICA PROVENTI DIRITTI CIL DIVERSI UTENTI DIRITTI CIL	3	90,00	0,00	90,00	0,00
2023	1450	0	URBANISTICA PROVENTI DIRITTI SUAP DIVERSI DIRITTI SUAP	3	415,00	0,00	415,00	0,00
2023	1451	0	URBANISTICA PROVENTI DIRITTI CDU DIRITTI DIVERSI DI SEGRETERIA	3	60,00	0,00	60,00	0,00
2023	1454	0	IMPIANTI_TERMICI_SANZIONI DIVERSI CONTROLLO TERMICO	3	300,00	0,00	300,00	0,00
2023	1456	0	URBANISTICA PROVENTI DIRITTI SCAGI DIVERSI DIRITTI SCAGI	3	525,00	0,00	525,00	0,00



# Residui Attivi

COMUNE DI MANFREDONIA

Esercizio: 2023

Anno	Numero	Sub	Oggetto	Titolo	Importo Iniziale	Altre Variazioni	Reversali	Residuo Mantenuto
			Debitore					
2023	1457	0	URBANISTICA PROVENTI DIRITTI SCIA ALTERNATIVA DIVERSI DIRITTI SCIA ALTERN. A PERMESSI DI COSTRUIRE	3	400,00	0,00	400,00	0,00
2023	1458	0	URBANISTICA PROVENTI DIRITTI CDU DIRITTI DIVERSI DI SEGRETERIA	3	270,00	0,00	270,00	0,00
2023	1461	0	Proventi servizi cimiteriali DIVERSI CORRISPETTIVI CIMITERO	3	385,00	0,00	385,00	0,00
2023	1462	0	Canone per occupazione spazi e aree pubbliche DIVERSI CUC - CANONE UNICO OCCUPAZIONE AREE PUBB	3	184,16	0,00	184,16	0,00
2023	1463	0	Diritti per il rilascio delle carte di identita' dal 15.07.23/31.08.23 TROIANO MARGHERITA - AGENTE CONTABILE	3	4.312,74	0,00	4.312,74	0,00
2023	1466	0	Proventi servizio mensa scolastica DIVERSI MENSA SCOLASTICA	3	35,00	0,00	35,00	0,00
2023	1467	0	Proventi servizio trasporto scolastico DIVERSI TRASPORTO SCOLASTICO	3	210,00	0,00	210,00	0,00
2023	1470	0	Proventi servizio trasporto scolastico DIVERSI TRASPORTO SCOLASTICO	3	349,50	0,00	349,50	0,00
2023	1471	0	Proventi servizio refezione scolastica DIVERSI MENSA SCOLASTICA	3	848,00	0,00	848,00	0,00
2023	1472	0	Proventi servizio refezione scolastica DIVERSI MENSA SCOLASTICA	3	1.668,00	0,00	1.668,00	0,00
2023	1473	0	Proventi servizio trasporto scolastico DIVERSI TRASPORTO SCOLASTICO	3	200,00	0,00	200,00	0,00
2023	1474	0	Proventi servizio refezione scolastica DIVERSI MENSA SCOLASTICA	3	927,20	0,00	927,20	0,00
2023	1475	0	Proventi servizio trasporto scolastico DIVERSI TRASPORTO SCOLASTICO	3	540,00	0,00	540,00	0,00
2023	1476	0	Proventi servizio refezione scolastica DIVERSI MENSA SCOLASTICA	3	2.084,35	0,00	2.084,35	0,00
2023	1477	0	Proventi servizio trasporto scolastico DIVERSI TRASPORTO SCOLASTICO	3	300,00	0,00	300,00	0,00



# Residui Attivi

COMUNE DI MANFREDONIA

Esercizio: 2023

Anno	Numero	Sub	Oggetto	Titolo	Importo Iniziale	Altre Variazioni	Reversali	Residuo Mantenuto
			Debitore					
2023	1478	0	Proventi servizio refezione scolastica DIVERSI MENSA SCOLASTICA	3	516,75	0,00	516,75	0,00
2023	1479	0	Proventi servizio trasporto scolastico DIVERSI TRASPORTO SCOLASTICO	3	168,50	0,00	168,50	0,00
2023	1480	0	Proventi diritti pratiche Suap DIVERSI DIRITTI SUAP	3	180,00	0,00	180,00	0,00
2023	1481	0	Diritti di copia e visura atti DIVERSI DIRITTI COPIA E VISURA	3	149,29	0,00	149,29	0,00
2023	1482	0	Proventi da attività estrattive -L.R. 22/2019 F.LLI DE BELLIS S.R.L.	3	1.030,87	0,00	1.030,87	0,00
2023	1483	0	Proventi da attività estrattive -L.R. 22/2019 ES.CAL. ESTRAZIONE FRANTUMAZIONE	3	882,84	0,00	882,84	0,00
2023	1484	0	Proventi da permessi parcheggi disabili DIVERSI DISABILI	3	35,00	0,00	35,00	0,00
2023	1485	0	Diritti di riproduzione copie atti DIVERSI DIRITTI COPIA E VISURA	3	69,00	0,00	69,00	0,00
2023	1486	0	Proventi diritti Suap DIVERSI DIRITTI SUAP	3	50,00	0,00	50,00	0,00
2023	1487	0	Proventi servizio refezione scolastica DIVERSI MENSA SCOLASTICA	3	663,00	0,00	663,00	0,00
2023	1488	0	Proventi servizio trasporto scolastico DIVERSI TRASPORTO SCOLASTICO	3	55,00	0,00	55,00	0,00
2023	1490	0	Canone concessione per locazione box mercato ortofrutticolo nn. 6- ORTOFRUTTA SALVEMINI SRL	3	1.680,30	0,00	1.680,30	0,00
2023	1492	0	IMPIANTI_TERMICI_SANZIONI DIVERSI CONTROLLO TERMICO	3	150,00	0,00	150,00	0,00
2023	1497	0	Diritti di segreteria impianti pubblicità DIVERSI DIRTTI DI SEGRETERIA CUP	3	550,00	0,00	550,00	0,00
2023	1498	0	Proventi da diritti su pratiche ambiente DIVERSI DIRITTI ISTRUTTORIA AMBIENTE	3	1.136,00	0,00	1.136,00	0,00



# Residui Attivi

COMUNE DI MANFREDONIA

Esercizio: 2023

Anno	Numero	Sub	Oggetto	Titolo	Importo Iniziale		Altre Variazioni	Reversali	Residuo Mantenuto
			Debitore						
2023	1501	0	Proventi servizi cimiteriali DIVERSI CORRISPETTIVI CIMITERO	3	705,00		0,00	705,00	0,00
2023	1512	0	Canone di concessione beni demaniali AZIENDA AGRICOLA ZOOTECNICA DI RINALDI ROSA	3	9.500,00		0,00	9.500,00	0,00
2023	1514	0	Proventi servizi cimiteriali DIVERSI CORRISPETTIVI CIMITERO	3	310,00		0,00	310,00	0,00
2023	1527	0	Recupero somme per attività defensionale (Cap. S. 2449) - PERSONALE DI RUOLO	3	300,00		0,00	300,00	0,00
2023	1528	0	Recupero salario accessorio non dovuto Ottobre 2023 ( Policaro) PERSONALE DI RUOLO	3	25,15		0,00	25,15	0,00
2023	1542	0	Bed and Breakfast ALBUS di Valente Marialuigia - Riferimento Vs DIVERSI IMPOSTA DI SOGGIORNO	3	50,00		0,00	50,00	0,00
2023	1543	0	PROTOCOLLO N 36023 DEL 27/07/2023 SANZIONI PER DIVERSI IMPOSTA DI SOGGIORNO	3	400,00		0,00	400,00	0,00
2023	1544	0	SANZIONE COME DA PROT 36021 DEL 27-07-2023 - LR 49-2017 DIVERSI IMPOSTA DI SOGGIORNO	3	400,00		0,00	400,00	0,00
2023	1545	0	Comunicazione dei dati su movimento turistico sanzione per DIVERSI IMPOSTA DI SOGGIORNO	3	100,00		0,00	100,00	0,00
2023	1546	0	Nota n. 36014 del 27.07.2023 Sanzione amministrativa L. R. n. 49 DIVERSI IMPOSTA DI SOGGIORNO	3	50,00		0,00	50,00	0,00
2023	1547	0	Sanzioni amministrative per inadempimenti DIVERSI IMPOSTA DI SOGGIORNO	3	400,00		0,00	400,00	0,00
2023	1548	0	Sanzioni amministrative per inadempimenti DIVERSI IMPOSTA DI SOGGIORNO	3	350,00		0,00	350,00	0,00
2023	1549	0	Sanzioni amministrative per inadempimenti DIVERSI IMPOSTA DI SOGGIORNO	3	100,00		0,00	100,00	0,00
2023	1550	0	Sanzioni amministrative per inadempimenti DIVERSI IMPOSTA DI SOGGIORNO	3	50,00		0,00	50,00	0,00
2023	1554	0	PROVENTI DIRITTI CIL - URBANISTICA DIVERSI DIRITTI SUAP	3	30,00		0,00	30,00	0,00



# Residui Attivi

COMUNE DI MANFREDONIA

Esercizio: 2023

Anno	Numero	Sub	Oggetto	Titolo	Importo Iniziale	Altre Variazioni	Reversali	Residuo Mantenuto
			Debitore					
2023	1555	0	PROVENTI DIRITTI CDU - URBANISTICA DIRITTI DIVERSI DI SEGRETERIA	3	45,00	0,00	45,00	0,00
2023	1556	0	PROVENTI DIRITTI CILA - URBANISTICA DIVERSI UTENTI DIRITTI CILA	3	600,00	0,00	600,00	0,00
2023	1557	0	PROVENTI DIRITTI SCAGI - URBANISTICA DIVERSI DIRITTI SCAGI	3	150,00	0,00	150,00	0,00
2023	1558	0	PROVENTI DIRITTI SCIA - URBANISTICA DIRITTI DI SEGRETERIA SCIA	3	800,00	0,00	800,00	0,00
2023	1559	0	Proventi cimiteriali per diritti fissazione lettere UTENTI DIVERSI- FISSAZIONI LETTERE ECC-	3	645,00	0,00	645,00	0,00
2023	1560	0	Proventi servizi cimiteriali DIVERSI CORRISPETTIVI CIMITERO	3	435,00	0,00	435,00	0,00
2023	1561	0	Proventi servizi cimiteriali DIVERSI CORRISPETTIVI CIMITERO	3	360,00	0,00	360,00	0,00
2023	1562	0	Proventi cimiteriali per diritti fissazione lettere UTENTI DIVERSI- FISSAZIONI LETTERE ECC-	3	215,00	0,00	215,00	0,00
2023	1570	0	Diritti fissi per fissazione lettere su loculi UTENTI DIVERSI- FISSAZIONI LETTERE ECC-	3	645,00	0,00	645,00	0,00
2023	1571	0	Proventi servizi cimiteriali DIVERSI CORRISPETTIVI CIMITERO	3	1.190,00	0,00	1.190,00	0,00
2023	1572	0	Canone unico concessorio spazi e aree pubbliche - cup DIVERSI CUC - CANONE UNICO OCCUPAZIONE AREE PUBB	3	4.704,00	0,00	4.704,00	0,00
2023	1573	0	Diritti di copia e visura atti DIVERSI DIRITTI COPIA E VISURA	3	23,00	0,00	23,00	0,00
2023	1579	0	rimborso spese per utenze - immobile viale dei pini, Siponto - MEDTRAINING SOC. COOP.	3	2.500,00	0,00	2.500,00	0,00
2023	1581	0	locazione porzione di immobile com.le denominato "Palazzo della INPS DIREZIONE PUGLIA	3	3.291,20	0,00	3.291,20	0,00
2023	1582	0	Proventi servizio refezione scolastica DIVERSI MENSA SCOLASTICA	3	483,50	0,00	483,50	0,00



# Residui Attivi

COMUNE DI MANFREDONIA

Esercizio: 2023

Anno	Numero	Sub	Oggetto	Titolo	Importo Iniziale	Altre Variazioni	Reversali	Residuo Mantenuto
			Debitore					
2023	1583	0	Proventi servizio refezione scolastica DIVERSI MENSA SCOLASTICA	3	541,00	0,00	541,00	0,00
2023	1584	0	Proventi servizio refezione scolastica DIVERSI MENSA SCOLASTICA	3	268,00	0,00	268,00	0,00
2023	1585	0	Proventi servizio refezione scolastica DIVERSI MENSA SCOLASTICA	3	818,50	0,00	818,50	0,00
2023	1586	0	Proventi servizio trasporto scolastico DIVERSI TRASPORTO SCOLASTICO	3	168,50	0,00	168,50	0,00
2023	1587	0	Proventi servizio refezione scolastica DIVERSI MENSA SCOLASTICA	3	90,00	0,00	90,00	0,00
2023	1588	0	Proventi servizio trasporto scolastico DIVERSI TRASPORTO SCOLASTICO	3	220,00	0,00	220,00	0,00
2023	1589	0	Rimborso Inail - Angelillis Nicola INAIL ROMA	3	225,90	0,00	225,90	0,00
2023	1591	0	Rimborsi notifiche atti altri enti DIVERSI NOTIFICHE	3	17,64	0,00	17,64	0,00
2023	1592	0	Rimborsi notifiche atti altri enti DIVERSI NOTIFICHE	3	310,72	0,00	310,72	0,00
2023	1593	0	Proventi da diritti per celebrazione matrimoni civili DIVERSI MATRIMONI	3	650,00	0,00	650,00	0,00
2023	1594	0	Proventi diritti per servizio pubblicazioni matrimoni DIVERSI MATRIMONI	3	330,00	0,00	330,00	0,00
2023	1595	0	Diritti per cessazione effettici civili matrimoni DIVERSI DIVORZI	3	80,00	0,00	80,00	0,00
2023	1596	0	Diritti pratiche agibilità urbanistica DIVERSI DIRITTI SCAGI	3	320,00	0,00	320,00	0,00
2023	1597	0	Diritti per scia alternativa a PDC DIVERSI DIRITTI SCIA ALTERN. A PERMESSI DI COSTRUIRE	3	270,00	0,00	270,00	0,00
2023	1598	0	Proventi diritti scia urbanistica DIRITTI DI SEGRETERIA SCIA	3	880,00	0,00	880,00	0,00



# Residui Attivi

COMUNE DI MANFREDONIA

Esercizio: 2023

Anno	Numero	Sub	Oggetto	Titolo	Importo Iniziale	Altre Variazioni	Reversali	Residuo Mantenuto
			Debitore					
2023	1603	0	Proventi cimiteriali per diritti fissi trasporto salma DIVERSI TRASPORTO SALME	3	390,00	0,00	390,00	0,00
2023	1604	0	Proventi cimiteriali per diritti fissazione lettere UTENTI DIVERSI- FISSAZIONI LETTERE ECC-	3	1.010,00	0,00	1.010,00	0,00
2023	1605	0	Proventi di servizi cimiteriali DIVERSI CORRISPETTIVI CIMITERO	3	2.015,00	0,00	2.015,00	0,00
2023	1606	0	Proventi diritti CIL DIVERSI UTENTI DIRITTI CIL	3	30,00	0,00	30,00	0,00
2023	1607	0	Proventi diritti per rilascio CDU Urbanistica DIRITTI DIVERSI DI SEGRETERIA	3	45,00	0,00	45,00	0,00
2023	1608	0	Proventi diritti CILA Urbanistica DIVERSI UTENTI DIRITTI CILA	3	540,00	0,00	540,00	0,00
2023	1609	0	Proventi diritti SCAGI Urbanistica DIVERSI DIRITTI SCAGI	3	150,00	0,00	150,00	0,00
2023	1610	0	Proventi diritti di segreteria SCIA Urbanistica DIRITTI DI SEGRETERIA SCIA	3	320,00	0,00	320,00	0,00
2023	1611	0	ELENCO VERSAMENTI AGENTI CONTABILI NR.7; (PEG 2023 ECONOMO COMUNALE	3	97,90	0,00	0,00	97,90
2023	1612	0	ELENCO VERSAMENTI AGENTI CONTABILI NR.8; (PEG 2023 ECONOMO COMUNALE	3	262,02	0,00	0,00	262,02
2023	1613	0	ELENCO VERSAMENTI AGENTI CONTABILI NR.9; (PEG 2023 ECONOMO COMUNALE	3	6,16	0,00	0,00	6,16
2023	1614	0	ELENCO VERSAMENTI AGENTI CONTABILI NR.10; (PEG 2023 ECONOMO COMUNALE	3	162,15	0,00	0,00	162,15
2023	1615	0	ELENCO VERSAMENTI AGENTI CONTABILI NR.11; (PEG 2023 ECONOMO COMUNALE	3	215,57	0,00	0,00	215,57
2023	1616	0	IMPIANTI_TERMICI_SANZIONI DIVERSI CONTROLLO TERMICO	3	75,00	0,00	75,00	0,00
2023	1617	0	IMPIANTI_TERMICI_SANZIONI DIVERSI CONTROLLO TERMICO	3	675,00	0,00	675,00	0,00



# Residui Attivi

COMUNE DI MANFREDONIA

Esercizio: 2023

Anno	Numero	Sub	Oggetto	Titolo	Importo Iniziale	Altre Variazioni	Reversali	Residuo Mantenuto
			Debitore					
2023	1619	0	Dirititi di copia e visura atti DIVERSI DIRITTI COPIA E VISURA	3	33,00	0,00	33,00	0,00
2023	1620	0	SGATE - rimborso maggiori bonus energetici ANNO 2020 ANCI -ASSOCIAZIONE NAZIONALE COMUNI ITALIANI	3	12.891,84	0,00	12.891,84	0,00
2023	1621	0	riversamento proventi parcheggi a pagamento PUBLIPARKING SRL	3	92.746,22	0,00	92.746,22	0,00
2023	1622	0	Provenit diritti di segreteria servizi demografici - genn/magg 2023 TROIANO MARGHERITA - AGENTE CONTABILE	3	338,55	0,00	338,55	0,00
2023	1628	0	Proventi cimiteriali per diritti fissazione lettere UTENTI DIVERSI- FISSAZIONI LETTERE ECC-	3	215,00	0,00	215,00	0,00
2023	1629	0	Proventi di servizi cimiteriali DIVERSI CORRISPETTIVI CIMITERO	3	315,00	0,00	315,00	0,00
2023	1630	0	Proventi cimiteriali per diritti fissi trasporto salma DIVERSI TRASPORTO SALME	3	370,00	0,00	370,00	0,00
2023	1635	0	Proventi diritti CIL Urbanistica DIVERSI UTENTI DIRITTI CIL	3	120,00	0,00	120,00	0,00
2023	1637	0	Proventi diritti SUAP Urbanistica DIVERSI DIRITTI SUAP	3	30,00	0,00	30,00	0,00
2023	1638	0	Proventi diritti SUAP Urbanistica DIVERSI DIRITTI SUAP	3	660,00	0,00	660,00	0,00
2023	1639	0	Proventi diritti autorizzazioni paesagistica Urbanistica DIVERSI DIRITTI ISTRUTTORIA AMBIENTE	3	175,00	0,00	175,00	0,00
2023	1640	0	Proventi servizio trasporto scolastico DIVERSI TRASPORTO SCOLASTICO	3	80,00	0,00	80,00	0,00
2023	1641	0	Diritti istruttoria eliminazione vincoli PEEP BRUNO AGOSTINO	3	400,00	0,00	400,00	0,00
2023	1642	0	Proventi servizio refezione scolastica DIVERSI MENSA SCOLASTICA	3	686,00	0,00	686,00	0,00
2023	1643	0	Proventi servizio trasporto scolastico DIVERSI TRASPORTO SCOLASTICO	3	200,00	0,00	200,00	0,00





# Residui Attivi

COMUNE DI MANFREDONIA

Esercizio: 2023

Anno	Numero	Sub	Oggetto	Titolo	Importo Iniziale		Altre Variazioni	Reversali	Residuo Mantenuto
			Debitore						
2023	1644	0	Proventi servizio refezione scolastica DIVERSI MENSA SCOLASTICA	3	489,00		0,00	489,00	0,00
2023	1645	0	Diritti istruttoria eliminazione vincoli ERP GUERRA MARIO E PROTA IPPOLITA	3	420,00		0,00	420,00	0,00
2023	1646	0	Diritti istruttoria eliminazione vincoli ERP SCHIAVONE PAOLO	3	420,00		0,00	420,00	0,00
2023	1647	0	Rimborsi e recuperi diversi su fatture HERA SPA	3	833,49		0,00	833,49	0,00
2023	1648	0	Diritti istruttoria eliminazione vincoli ERP MARSEGLIA NICOLETTA	3	220,00		0,00	220,00	0,00
2023	1649	0	Diritti istruttoria trasformazione diritto di superficie RINALDI GIROLAMO	3	200,00		0,00	200,00	0,00
2023	1650	0	Proventi diritti visua atti DIVERSI DIRITTI COPIA E VISURA	3	180,54		0,00	180,54	0,00
2023	1651	0	Diritti istruttoria trasformazione diritto di superficie PACILLO GIOVANNA	3	400,00		0,00	400,00	0,00
2023	1652	0	Diritti istruttoria per richiesta trasformazione diritto di superficie in DE PADOVA DANIELE	3	100,00		0,00	100,00	0,00
2023	1653	0	Diritti istruttoria interventi sistemazione senza incremento di RUSSO MARIA	3	90,00		0,00	90,00	0,00
2023	1654	0	Diritti istruttoria diritto superficie immobile BISCEGLIA MATTEO	3	200,00		0,00	200,00	0,00
2023	1656	0	Proventi diritti CILA Urbanistica DIVERSI UTENTI DIRITTI CILA	3	120,00		0,00	120,00	0,00
2023	1657	0	Proventi diritti CIL Urbanistica DIVERSI UTENTI DIRITTI CIL	3	40,00		0,00	40,00	0,00
2023	1658	0	Proventi diritti SCAGI Urbanistica DIVERSI DIRITTI SCAGI	3	80,00		0,00	80,00	0,00
2023	1659	0	Proventi diritti SUAP Urbanistica DIVERSI DIRITTI SUAP	3	200,00		0,00	200,00	0,00



# Residui Attivi

COMUNE DI MANFREDONIA

Esercizio: 2023

Anno	Numero	Sub	Oggetto	Titolo	Importo Iniziale	Altre Variazioni	Reversali	Residuo Mantenuto
			Debitore					
2023	1661	0	Proventi diritti SUAP Urbanistica DIVERSI DIRITTI SUAP	3	510,00	0,00	510,00	0,00
2023	1662	0	Proventi diritti di SUAP Urbanistica DIVERSI DIRITTI SUAP	3	150,00	0,00	150,00	0,00
2023	1663	0	Proventi servizio trasporto scolastico DIVERSI TRASPORTO SCOLASTICO	3	20.095,40	0,00	11.724,50	8.370,90
2023	1665	0	PROVENTI SMALTIMENTO ACQUE URBANISTICA DIVERSI DIRITTI ISTRUTTORIA AMBIENTE	3	100,00	0,00	100,00	0,00
2023	1666	0	Proventi diritti SUAP urbanistica DIVERSI DIRITTI SUAP	3	30,00	0,00	30,00	0,00
2023	1673	0	Cup spuntisti mercati rionali/settimanali - settembre 2023 ARTUSO PASQUALE DIPENDENTE COMUNALE AGENTE	3	160,00	0,00	160,00	0,00
2023	1674	0	Cup spuntisti mercati rionali/settimanali - ottobre 2023 ARTUSO PASQUALE DIPENDENTE COMUNALE AGENTE	3	1.864,50	0,00	1.864,50	0,00
2023	1675	0	Cup spuntisti mercati rionali/settimanali - settembre 2023 ABATE PIERLUIGI DIPENDENTE COMUNALE AGENTE	3	933,50	0,00	933,50	0,00
2023	1676	0	Cup spuntisti mercati rionali/settimanali - ottobre 2023 ABATE PIERLUIGI DIPENDENTE COMUNALE AGENTE	3	869,00	0,00	869,00	0,00
2023	1677	0	Proventi servizi cimiteriali - prelievo da ccp 13669718 DIVERSI CORRISPETTIVI CIMITERO C.C.P.13669718	3	8.205,00	0,00	8.205,00	0,00
2023	1678	0	Diritti per fissazione lettere su loculi - prelievo da ccp 13669718 DIVERSI FISSAZ LETTERE SU LOCULI E ALTRI SERVIZI - CCP	3	5.015,00	0,00	5.015,00	0,00
2023	1679	0	Diritti fissi per servizio trasporto salme - prelievo da ccp 13669718 DIVERSI TRASPORTO SALME C.C.P.13669718	3	2.340,00	0,00	2.340,00	0,00
2023	1680	0	Compartecipazione servizio Sad - prelievo da ccp 13669718 DIVERSI UTENTI COMPARTECIPAZIONE	3	42,72	0,00	42,72	0,00
2023	1681	0	diritti di copia e visura atti - prelievo da ccp 13669718 DIVERSI DIRITTI COPIA E VISURA CCP 13669718	3	53,50	0,00	53,50	0,00
2023	1682	0	Proventi diritti cila urbanistica - prelievo da ccp 13669718 DIVERSI UTENTI DIRITTI CILA (C/CP 13669718)	3	570,00	0,00	570,00	0,00



# Residui Attivi

COMUNE DI MANFREDONIA

Esercizio: 2023

Anno	Numero	Sub	Oggetto	Titolo	Importo Iniziale		Altre Variazioni	Reversali	Residuo Mantenuto
			Debitore						
2023	1683	0	Proventi diritti cila urbanistica - prelievo da ccp 13669718 DIVERSI UTENTI DIRITTI CILA (C/CP 13669718)	3	660,00		0,00	660,00	0,00
2023	1684	0	Proventi diritti pratichei suap - prelievo da ccp 13669718 DIVERSI DIRITTI SUAP C.C.P.13669718	3	350,00		0,00	350,00	0,00
2023	1687	0	Recupero costi LSU da regolare - rif prot 48462/2023 AZIENDA SERVIZI ECOLOGICI SPA	3	10.118,00		0,00	10.118,00	0,00
2023	1689	0	IMPIANTI_TERMICI_SANZIONI DIVERSI CONTROLLO TERMICO	3	675,00		0,00	675,00	0,00
2023	1690	0	Proventi servizio mensa scolastica - prelievo da ccp 1039408230 UTENTI REFEZIONE SCOLASTICA - CCP 001039408230	3	8.461,00		0,00	5.475,50	2.985,50
2023	1691	0	riversamento proventi aprcheggi a pagamento - ottobre 2023 PUBLIPARKING SRL	3	20.481,43		0,00	20.481,43	0,00
2023	1692	0	Canone unico concessorio diritti pubb. affissioni e imp. pubblicità - UTENTI DIVERSI CUP - CCP 1039407802	3	22.030,00		0,00	22.030,00	0,00
2023	1696	0	Proventi diritti pratiche Suap DIVERSI DIRITTI SUAP	3	170,00		0,00	170,00	0,00
2023	1697	0	Proventi servizio refezione scolastica DIVERSI MENSA SCOLASTICA	3	5.197,90		16.569,00	21.766,90	0,00
2023	1710	0	Proventi diritti per rilascio permessi in ZTL - prelievo da ccp DIVERSI PERMESSI ZTL - CCP 1039408461	3	820,00		0,00	820,00	0,00
2023	1711	0	Proventi diritti per rilascio permessi in ZTL - prelievo da ccp DIVERSI PERMESSI ZTL - CCP 1039408461	3	190,00		0,00	190,00	0,00
2023	1717	0	Canone concessione per locazione box mercato ortofrutticolo nn. 3- ORTOFRUTTA SAN GERARDO SRL	3	2.240,40		0,00	2.240,40	0,00
2023	1718	0	Proventi diritti Suap DIVERSI DIRITTI SUAP	3	90,00		0,00	90,00	0,00
2023	1719	0	Diritti di segreteri aurbanistica DIVERSI DIRITTI DI SEGRETERIA	3	25,15		0,00	25,15	0,00
2023	1720	0	Diritti di riproduzione copie e visura atti DIVERSI DIRITTI COPIA E VISURA	3	56,84		0,00	56,84	0,00



# Residui Attivi

COMUNE DI MANFREDONIA

Esercizio: 2023

Anno	Numero	Sub	Oggetto	Titolo	Importo Iniziale	Altre Variazioni	Reversali	Residuo Mantenuto
			Debitore					
2023	1721	0	Diritti per rilascio permesso raccolta funghi DIVERSI PERMESSI RACCOLTA FUNGHI	3	150,00	0,00	150,00	0,00
2023	1722	0	Proventi concessione loculi - Tomba A DIVERSI ASSEGNATARI LOCULI	3	105.764,73	0,00	105.764,73	0,00
2023	1723	0	IMPIANTI_TERMICI_SANZIONI DIVERSI CONTROLLO TERMICO	3	450,00	0,00	450,00	0,00
2023	1724	0	Proventi diritti Cila urbanistica DIVERSI UTENTI DIRITTI CILA	3	1.320,00	0,00	1.320,00	0,00
2023	1725	0	Proventi diritti Scia urbanistica DIRITTI DI SEGRETERIA SCIA	3	800,00	0,00	800,00	0,00
2023	1726	0	Proventi diritti per rilascio CDU DIRITTI DIVERSI DI SEGRETERIA	3	315,00	0,00	315,00	0,00
2023	1728	0	proventi cup - passi carrabili - prelievo da ccp 1039408081 diversi passi carrai - ccp 1039408081	3	9.620,00	0,00	9.620,00	0,00
2023	1729	0	COSAP acc. anno 2019 - prelievo da ccp 1309408081 UTENTI COSAP PERM. E TEMP. - CCP 001039408081	3	6.940,00	0,00	6.940,00	0,00
2023	1730	0	COSAP acc. anno 2020 - prelievo da ccp 1309408081 UTENTI COSAP PERM. E TEMP. - CCP 001039408081	3	2.874,00	0,00	2.874,00	0,00
2023	1731	0	COSAP acc. anno 2021 - prelievo da ccp 1309408081 UTENTI COSAP PERM. E TEMP. - CCP 001039408081	3	2.455,00	0,00	2.455,00	0,00
2023	1732	0	COSAP acc. anno 2022 - prelievo da ccp 1309408081 UTENTI DIVERSI CUC - CCP 1039408081	3	2.158,00	0,00	2.158,00	0,00
2023	1733	0	Cup - ex cosap temporanea e permanente - prelievo da ccp UTENTI DIVERSI CUC - CCP 1039408081	3	71.645,00	0,00	71.645,00	0,00
2023	1735	0	Proventi impianto sportivo Paladante diversi utenti impianto sportivo Paladante	3	1.796,50	0,00	1.796,50	0,00
2023	1736	0	Proventi degli impianti sportivi Palascaloria diversi utenti impianto sportivo Palascaloria	3	220,00	0,00	220,00	0,00
2023	1737	0	proventi diritti scia alternativa a PdC DIVERSI DIRITTI SCIA ALTERN. A PERMESSI DI COSTRUIRE	3	1.575,00	0,00	1.575,00	0,00



# Residui Attivi

COMUNE DI MANFREDONIA

Esercizio: 2023

Anno	Numero	Sub	Oggetto	Titolo	Importo Iniziale	Altre Variazioni	Reversali	Residuo Mantenuto
			Debitore					
2023	1738	0	Canone concessione per locazione box mercato ortofrutticolo nn. 6-ORTOFRUTTA SALVEMINI SRL	3	1.680,30	0,00	1.680,30	0,00
2023	1741	0	Compartecipazione servizio sad DIVERSI COMPARTECIPAZ. SAD	3	124,95	0,00	124,95	0,00
2023	1742	0	IMPIANTI_TERMICI_SANZIONI DIVERSI CONTROLLO TERMICO	3	75,00	0,00	75,00	0,00
2023	1743	0	Recupero e rimborsi su fatture VOLTA SRL	3	984,22	0,00	984,22	0,00
2023	1747	0	Proventi royalties impianti fotovoltaici - anno 2021 AB ENERGIA S. R. L.	3	5.978,37	0,00	5.978,37	0,00
2023	1748	0	Proventi royalties impianti fotovoltaici - anno 2022 AB ENERGIA S. R. L.	3	6.564,25	0,00	6.564,25	0,00
2023	1750	0	rimborsi e recupero spese energia elettrica Istituto Tecnico Superiore reg.le	3	145,73	0,00	145,73	0,00
2023	1751	0	Imposta pubblicità - F24 AGENZIA DELLE ENTRATE	3	99,99	0,00	99,99	0,00
2023	1752	0	Cup su concessione area parcheggio condom.le via della corce, 8 RINALDI MATTEO	3	1.290,00	0,00	1.290,00	0,00
2023	1753	0	Diritti per richiesta rilascio CdU DIVERSI DIRITTI DI SEGRETERIA	3	862,50	0,00	862,50	0,00
2023	1754	0	Proventi diritti pratiche Suap DIVERSI DIRITTI SUAP	3	170,00	0,00	170,00	0,00
2023	1755	0	Rimborso utenze elettriche - stadio miramare MANFREDONIA MIRAMARE S.S.D.	3	22.020,37	0,00	22.020,37	0,00
2023	1756	0	Proventi diritti Cil urbanistica DIVERSI UTENTI DIRITTI CILA	3	420,00	0,00	420,00	0,00
2023	1764	0	Proventi da occupazione spazi e aree pubbliche DIVERSI CUC - CANONE UNICO OCCUPAZIONE AREE PUBB	3	284,00	0,00	284,00	0,00
2023	1767	0	Rendiconti C&C Giugno/Settembre- Spese competenze DIVERSI	3	60.475,92	0,00	0,00	60.475,92



# Residui Attivi

COMUNE DI MANFREDONIA

Esercizio: 2023

Anno	Numero	Sub	Oggetto	Titolo	Importo Iniziale	Altre Variazioni	Reversali	Residuo Mantenuto
			Debitore					
2023	1768	0	Proventi cimiteriali per diritti fissi trasporto salma DIVERSI TRASPORTO SALME	3	2.210,00	0,00	2.210,00	0,00
2023	1769	0	Proventi cimiteriali per diritti fissazione lettere UTENTI DIVERSI- FISSAZIONI LETTERE ECC-	3	3.470,00	0,00	3.470,00	0,00
2023	1770	0	Proventi servizi cimiteriali DIVERSI CORRISPETTIVI CIMITERO	3	3.995,00	0,00	3.995,00	0,00
2023	1771	0	Diritti di segreteria Urbanistica FURIO ROSANNA	3	20,00	0,00	20,00	0,00
2023	1773	0	Diritti istruttoria eliminazione vincoli PEEP FURIO ROSANNA	3	400,00	0,00	400,00	0,00
2023	1775	0	Diritti istruttoria eliminazione vincoli PEEP coop Vela lotto a8/B D'ANGELO LUCIA ANNA	3	200,00	0,00	200,00	0,00
2023	1776	0	Canone concessione loc. sciale degli Zingari ENEL ITALIA SPA	3	61,98	0,00	61,98	0,00
2023	1777	0	Proventi diritti CILA Urbanistica DIVERSI UTENTI DIRITTI CILA	3	180,00	0,00	180,00	0,00
2023	1778	0	Proventi diritti SCAGI Urbanistica DIVERSI DIRITTI SCAGI	3	375,00	0,00	375,00	0,00
2023	1779	0	Proventi diritti di segreteria SCIA Urbanistica DIRITTI DI SEGRETERIA SCIA	3	240,00	0,00	240,00	0,00
2023	1780	0	Proventi diritti SCIA alternativa o permesso di costruire Urbanistica DIVERSI DIRITTI SCIA ALTERN. A PERMESSI DI COSTRUIRE	3	240,00	0,00	240,00	0,00
2023	1790	0	Recupero somme per attività defensionale (Cap. S. 2449) - PERSONALE DI RUOLO	3	100,00	0,00	100,00	0,00
2023	1792	0	Sciopero del 17/11/2023 PERSONALE DI RUOLO	3	872,75	0,00	872,75	0,00
2023	1805	0	Proventi diritti di segreteria scia Urbanistica DIRITTI DI SEGRETERIA SCIA	3	80,00	0,00	80,00	0,00
2023	1806	0	Diritti di segreteria certificati destinazione urbanistica DIRITTI DIVERSI DI SEGRETERIA	3	285,00	0,00	285,00	0,00



# Residui Attivi

COMUNE DI MANFREDONIA

Esercizio: 2023

Anno	Numero	Sub	Oggetto	Titolo	Importo Iniziale	Altre Variazioni	Reversali	Residuo Mantenuto
			Debitore					
2023	1807	0	rimborso utenze "casa dei diritti" - periodo 2015/2018 MEDTRAINING SOC. COOP.	3	5.482,72	0,00	5.482,72	0,00
2023	1810	0	Proventi diritti SCAGI Urbanistica DIVERSI DIRITTI SCAGI	3	75,00	0,00	75,00	0,00
2023	1811	0	Proventi diritti SUAP Urbanistica DIVERSI DIRITTI SUAP	3	130,00	0,00	130,00	0,00
2023	1812	0	Proventi diritti SCAGI Urbanistica DIVERSI DIRITTI SCAGI	3	75,00	0,00	75,00	0,00
2023	1814	0	Proventi diritti SUAP Urbanistica DIVERSI DIRITTI SUAP	3	150,00	0,00	150,00	0,00
2023	1815	0	IMPIANTI_TERMICI_SANZIONI DIVERSI CONTROLLO TERMICO	3	225,00	0,00	225,00	0,00
2023	1816	0	IMPIANTI_TERMICI_SANZIONI DIVERSI CONTROLLO TERMICO	3	450,00	0,00	450,00	0,00
2023	1817	0	Regolarizzazione sospesi:11296 11300 Proventi di servizi di DIVERSI CORRISPETTIVI CIMITERO	3	265,00	0,00	265,00	0,00
2023	1818	0	Proventi cimiteriali per diritti fissazione lettere UTENTI DIVERSI- FISSAZIONI LETTERE ECC-	3	215,00	0,00	215,00	0,00
2023	1819	0	Proventi Cimiteriali per Diritti fissi trasporto salme DIVERSI TRASPORTO SALME	3	195,00	0,00	195,00	0,00
2023	1820	0	Proventi diritti CILA urbanistica DIVERSI UTENTI DIRITTI CILA	3	360,00	0,00	360,00	0,00
2023	1821	0	Proventi diritti SUAP urbanistica DIVERSI DIRITTI SUAP	3	75,00	0,00	75,00	0,00
2023	1822	0	Proventi diritti SUAP urbanistica DIVERSI DIRITTI SUAP	3	50,00	0,00	50,00	0,00
2023	1823	0	Proventi cimiteriali per diritti fissazione lettere UTENTI DIVERSI- FISSAZIONI LETTERE ECC-	3	215,00	0,00	215,00	0,00
2023	1824	0	Proventi servizi cimiteriali DIVERSI CORRISPETTIVI CIMITERO	3	315,00	0,00	315,00	0,00



# Residui Attivi

COMUNE DI MANFREDONIA

Esercizio: 2023

Anno	Numero	Sub	Oggetto	Titolo	Importo Iniziale	Altre Variazioni	Reversali	Residuo Mantenuto
			Debitore					
2023	1825	0	Cup spuntisti mercati rionali/settimanali - novembre 2023 ABATE PIERLUIGI DIPENDENTE COMUNALE AGENTE	3	1.301,50	0,00	1.301,50	0,00
2023	1826	0	Cup spuntisti mercati rionali/settimanali - ottobre 2023 ARTUSO PASQUALE DIPENDENTE COMUNALE AGENTE	3	682,50	0,00	682,50	0,00
2023	1827	0	Cup spuntisti mercati rionali/settimanali - novembre 2023 ARTUSO PASQUALE DIPENDENTE COMUNALE AGENTE	3	1.448,00	0,00	1.448,00	0,00
2023	1832	0	Diritti di visura atti e riproduzione copie DIVERSI DIRITTI COPIA E VISURA	3	108,02	0,00	108,02	0,00
2023	1833	0	Proventi utilizzo impianto sportivo Palascaloria diversi utenti impianto sportivo Palascaloria	3	3.180,00	0,00	3.180,00	0,00
2023	1834	0	Rimborsi e recuperi su fatture GESTORE DEI SERVIZI ENERGETICI	3	1.792,15	0,00	1.792,15	0,00
2023	1835	0	Diritti rilascio permessi parcheggi disabili DIVERSI DISABILI	3	15,00	0,00	15,00	0,00
2023	1836	0	CUP - ULTERIORI ASSEGNAZIONI POSTEGGI FESTA DIVERSI CUP - FESTA PATRONALE	3	5.982,50	0,00	5.982,50	0,00
2023	1838	0	Recupero somme per attività defensionale - Ordinanza Cassazione BAR CENTRALE SAS DI ROMITO F. & C.	3	4.200,00	0,00	0,00	4.200,00
2023	1839	0	Rendiconti C&C Giugno/Settembre 2023- Spese competenze UTENTI DIVERSI CUP CCP 13669718	3	7.107,63	0,00	7.107,63	0,00
2023	1840	0	Rendiconti C&C Giugno /Settembre 2023- Spese competenza UTENTI DIVERSI CUC - CCP 1039408081	3	63,08	0,00	63,08	0,00
2023	1844	0	DIRITTI_CERTIFICATI_ANAGRAFICI DIRITTI DIVERSI DI SEGRETERIA	3	0,50	0,00	0,50	0,00
2023	1848	0	Proventi concessione loculi - Tomba C DIVERSI ASSEGNATARI LOCULI	3	2.200,00	0,00	2.200,00	0,00
2023	1849	0	Proventi diritti di segreteria - pratiche AQP DIVERSI DIRITTI DI SEGRETERIA	3	300,00	0,00	300,00	0,00
2023	1850	0	Diritti di segreteria per autorizzazione scavo DIVERSI DIRITTI DI SEGRETERIA	3	900,00	0,00	900,00	0,00





# Residui Attivi

COMUNE DI MANFREDONIA

Esercizio: 2023

Anno	Numero	Sub	Oggetto	Titolo	Importo Iniziale	Altre Variazioni	Reversali	Residuo Mantenuto
			Debitore					
2023	1857	0	Recupero somme per attività defensionale anno 2020- Sentenza DI STASO MARCELLO	3	182,57	0,00	0,00	182,57
2023	1858	0	Recupero somme per attività defensionale anno 2021- Sentenza FALLIMENTO AGEMA	3	17.968,32	0,00	0,00	17.968,32
2023	1859	0	Recupero somme per attività defensionale anno 2021- Sentenza SCIARRA STEFANO	3	182,57	0,00	0,00	182,57
2023	1860	0	Recupero somme per attività defensionale anno 2021- Sentenza TRITTO COSTANTINO	3	608,58	0,00	0,00	608,58
2023	1861	0	Recupero somme per attività defensionale anno 2021- Sentenza ARMIENTO GIOVANNA	3	608,58	0,00	0,00	608,58
2023	1862	0	Recupero somme per attività defensionale anno 2021- Sentenza SALCUNI LUCIANO ANTONIO	3	304,29	0,00	0,00	304,29
2023	1863	0	Recupero somme per attività defensionale anno 2021- Sentenza SAMMARCO FRANCESCO	3	2.360,52	0,00	0,00	2.360,52
2023	1864	0	Recupero somme per attività defensionale anno 2021- Sentenza SUPERCONDOMINIO IPPOCAMPO	3	8.984,16	0,00	0,00	8.984,16
2023	1865	0	Recupero somme per attività defensionale anno 2021- Sentenze BAR CENTRALE SAS DI ROMITO F. & C.	3	6.091,55	0,00	0,00	6.091,55
2023	1866	0	Recupero somme per attività defensionale anno 2021- Sentenza NAJEM ABDESLAM	3	1.237,03	0,00	0,00	1.237,03
2023	1867	0	Recupero somme per attività defensionale anno 2023- Sentenza BERARDINO ALESSANDRA LUCIA	3	3.803,62	0,00	0,00	3.803,62
2023	1868	0	Recupero somme per attività defensionale anno 2023- Ordinanza BIESSEMME SRL	3	2.586,46	0,00	0,00	2.586,46
2023	1869	0	Recupero somme per attività defensionale anno 2023- Sentenza SOCIETA' DIVINE WHINS	3	1.521,45	0,00	0,00	1.521,45
2023	1870	0	Spese contrattuali - servizio ADE SOCIETA' COOPERATIVA SOCIALE "UN SORRISO PER TUTTI"	3	200,00	0,00	200,00	0,00
2023	1872	0	Spese contrattuali - concessione aree e spazi pubblici per dehors MIRAGE CAFE' SRL	3	299,00	0,00	299,00	0,00



# Residui Attivi

COMUNE DI MANFREDONIA

Esercizio: 2023

Anno	Numero	Sub	Oggetto	Titolo	Importo Iniziale	Altre Variazioni	Reversali	Residuo Mantenuto
			Debitore					
2023	1873	0	Spese contrattuali - addendum Sprar MEDTRAINING SOC. COOP.	3	200,00	0,00	200,00	0,00
2023	1874	0	Spese contrattuali - servizio SAI MEDTRAINING SOC. COOP.	3	200,00	0,00	200,00	0,00
2023	1875	0	Diritti di rogito - contratto ADE SOCIETA' COOPERATIVA SOCIALE "UN SORRISO PER TUTTI"	3	709,60	0,00	709,60	0,00
2023	1876	0	Diritti di rogito - concessione area e spazio pubblico per Dehors MIRAGE CAFE' SRL	3	144,72	0,00	144,72	0,00
2023	1877	0	Diritti di rogito - addendum servizio Sprar MEDTRAINING SOC. COOP.	3	1.390,89	0,00	1.390,89	0,00
2023	1878	0	Diritti di rogito -contratto servizio SAI MEDTRAINING SOC. COOP.	3	1.594,49	0,00	1.594,49	0,00
2023	1879	0	Recupero spese di pubblicità legale - addendum Sprar MEDTRAINING SOC. COOP.	3	991,11	0,00	991,11	0,00
2023	1880	0	Recupero spese di pubblicità legale - contratto servizio ADE SOCIETA' COOPERATIVA SOCIALE "UN SORRISO PER TUTTI"	3	635,93	0,00	635,93	0,00
2023	1881	0	sanzioni amministrative per violazioni al commercio - verbl n. 6 del TROTTA LUIGI	3	616,00	0,00	616,00	0,00
2023	1882	0	sanzioni amministrative per violazioni al commercio - verbl n. 5 del EMSA SRL	3	308,00	0,00	308,00	0,00
2023	1883	0	sanzioni amministrative per violazioni al commercio - verb. n. 12 del Spanguolo Natalizia	3	308,00	0,00	308,00	0,00
2023	1884	0	Diritti per fissazione lettere su loculi - prelievo da ccp 13669718 DIVERSI FISSAZ LETTERE SU LOCULI E ALTRI SERVIZI - CCP	3	3.655,00	0,00	3.655,00	0,00
2023	1885	0	Diritti fissi per servizio trasporto salme - prelievo da ccp 13669718 DIVERSI TRASPORTO SALME C.C.P.13669718	3	1.375,00	0,00	1.375,00	0,00
2023	1886	0	Proventi servizi cimiteriali - prelievo da ccp 13669718 DIVERSI CORRISPETTIVI CIMITERO C.C.P.13669718	3	5.340,00	0,00	5.340,00	0,00
2023	1887	0	diritti per riproduzione copie e visura atti DIVERSI DIRITTI COPIA E VISURA CCP 13669718	3	180,00	0,00	180,00	0,00



# Residui Attivi

COMUNE DI MANFREDONIA

Esercizio: 2023

Anno	Numero	Sub	Oggetto	Titolo	Importo Iniziale	Altre Variazioni	Reversali	Residuo Mantenuto
			Debitore					
2023	1888	0	diritti per richiesta cil/cila urbanistica - prelievo da ccp 13669718 DIVERSI UTENTI DIRITTI CILA (C/CP 13669718)	3	610,00	0,00	610,00	0,00
2023	1889	0	diritti pe rscia alternativa a PDC - prelievo da ccp 13669718 DIVERSI SCIA ALT. A P.D.C. - CCP 13669718	3	120,00	0,00	120,00	0,00
2023	1890	0	diritti per scia urbanistica - prelievo da ccp 13669718 DIVERSI SCIA URBANISTICA CCP 13669718	3	480,00	0,00	480,00	0,00
2023	1897	0	IMPIANTI_TERMICI_SANZIONI DIVERSI CONTROLLO TERMICO	3	525,00	0,00	525,00	0,00
2023	1899	0	Proventi diritti pratiche Suap DIVERSI DIRITTI SUAP	3	70,00	0,00	70,00	0,00
2023	1911	0	recuperi diversi per ristoro maggiori costi sostenuti dai Comuni AGENZIA TERRITORIALE REGIONE PUGLIA (AGER)	3	1.830,69	0,00	1.830,69	0,00
2023	1913	0	Rimborso spese di notifica atti - A.E. AGENZIA DELLE ENTRATE	3	329,50	0,00	329,50	0,00
2023	1915	0	Rimborso spese di notifica atti - A.E. AGENZIA delle ENTRATE - RISCOSSIONE	3	1,96	0,00	1,96	0,00
2023	1916	0	Rimborso spese di notifica atti - altri enti DIVERSI NOTIFICHE	3	529,00	0,00	529,00	0,00
2023	1920	0	Proventi cimiteriali per diritti fissazione lettere UTENTI DIVERSI- FISSAZIONI LETTERE ECC-	3	1.090,00	0,00	1.090,00	0,00
2023	1921	0	Proventi cimiteriali per diritti trasporto salma DIVERSI TRASPORTO SALME	3	580,00	0,00	580,00	0,00
2023	1922	0	Proventi servizi cimiteriali DIVERSI CORRISPETTIVI CIMITERO	3	1.525,00	0,00	1.525,00	0,00
2023	1923	0	Rimborsi costi di notifica da parte dei contribuenti - proventi UTENTI DIVERSI LAMPADE VOTIVE C.C.P.13669718	3	7.334,00	0,00	7.334,00	0,00
2023	1925	0	Rimborso spese di logistica RIMBORSO UTENTI RECUPERI DIVERSI	3	275,00	0,00	275,00	0,00
2023	1926	0	IMPIANTI_TERMICI_SANZIONI DIVERSI CONTROLLO TERMICO	3	150,00	0,00	150,00	0,00



# Residui Attivi

COMUNE DI MANFREDONIA

Esercizio: 2023

Anno	Numero	Sub	Oggetto	Titolo	Importo Iniziale	Altre Variazioni	Reversali	Residuo Mantenuto
			Debitore					
2023	1952	0	Proventi refezione scolastica - prelievo da ccp 1039408230 UTENTI REFEZIONE SCOLASTICA - CCP 001039408230	3	325,00	0,00	325,00	0,00
2023	1955	0	IMPIANTI_TERMICI_SANZIONI DIVERSI CONTROLLO TERMICO	3	150,00	0,00	150,00	0,00
2023	1956	0	Proventi diritti Cil urbanistica DIVERSI UTENTI DIRITTI CILA	3	392,00	0,00	392,00	0,00
2023	1959	0	proventi acquedotto rurale fraz Montagna - prelievo da ccp UTENTI ACQU.RURALE MONTAGNA - CCP 001039407927	3	7.900,00	0,00	7.900,00	0,00
2023	1960	0	Canone di locazione immobile comunale - via del seminario, 11 GRUMO LUCIA	3	674,40	0,00	674,40	0,00
2023	1961	0	Canone di locazione immobile comunale - via del seminario, 13 GRANATIERO LUCIA CONCETTA	3	625,80	0,00	625,80	0,00
2023	1962	0	Canone unico concessorio diritti pubb. affissioni e imp. pubblicità - UTENTI DIVERSI CUP - CCP 1039407802	3	13.900,00	0,00	13.900,00	0,00
2023	1963	0	Cup - ex cosap temporanea e permanente - prelievo da ccp UTENTI DIVERSI CUC - CCP 1039408081	3	17.115,00	0,00	17.115,00	0,00
2023	1964	0	Proventi diritti Cila urbanistica DIVERSI UTENTI DIRITTI CILA	3	840,00	0,00	840,00	0,00
2023	1965	0	Proventi diritti Scia urbanistica DIRITTI DI SEGRETERIA SCIA	3	1.040,00	0,00	1.040,00	0,00
2023	1966	0	Diritti per richiesta agibilità urbanistica DIVERSI DIRITTI SCAGI	3	600,00	0,00	600,00	0,00
2023	1967	0	Proventi da occupazione spazi e aree pubbliche DIVERSI CUC - CANONE UNICO OCCUPAZIONE AREE PUBB	3	70,00	0,00	70,00	0,00
2023	1968	0	Diritti di riproduzione copie e visura atti DIVERSI DIRITTI COPIA E VISURA	3	65,68	0,00	65,68	0,00
2023	1969	0	Rimborso spese per riproduzione copie a visura atti DIVERSI DIRITTI COPIA E VISURA	3	57,94	0,00	57,94	0,00
2023	1972	0	Recupero quota ATS pagamento terza annualità prog un'impresa Arci Travel Stornara	3	4.205,00	0,00	4.205,00	0,00



# Residui Attivi

COMUNE DI MANFREDONIA

Esercizio: 2023

Anno	Numero	Sub	Oggetto	Titolo	Importo Iniziale	Altre Variazioni	Reversali	Residuo Mantenuto
			Debitore					
2023	1973	0	TRASFERIMENTI AI COMUNI PER CONCORSO INTERESSI SU REGIONE PUGLIA BARI	3	1.050,81	0,00	1.050,81	0,00
2023	1974	0	Diriti per rilascio permessi raccolta funghi DIVERSI PERMESSI RACCOLTA FUNGHI	3	100,00	0,00	100,00	0,00
2023	1975	0	Diritti di riproduzione copie e visura atti DIVERSI DIRITTI COPIA E VISURA	3	33,40	0,00	33,40	0,00
2023	1976	0	Diritti di riproduzione copie e visura atti DIVERSI DIRITTI COPIA E VISURA	3	66,80	0,00	66,80	0,00
2023	1978	0	Diritti per il rilascio delle carte di identita' dal 01.09.2023/31.10.2023 TROIANO MARGHERITA - AGENTE CONTABILE	3	6.213,00	0,00	6.213,00	0,00
2023	1979	0	Proventi diritti per rilascio CDU DIVERSI DIRITTI DI SEGRETERIA	3	557,50	0,00	557,50	0,00
2023	1980	0	Cup spuntisti mercati rionali/settimanali - dicembre 2023 ABATE PIERLUIGI DIPENDENTE COMUNALE AGENTE	3	1.068,50	0,00	1.068,50	0,00
2023	1981	0	Cup spuntisti mercati rionali/settimanali - novembre 2023 ARTUSO PASQUALE DIPENDENTE COMUNALE AGENTE	3	821,00	0,00	821,00	0,00
2023	1983	0	Proventi impianto sportivo Paladante diversi utenti impianto sportivo Paladante	3	274,50	0,00	274,50	0,00
2023	1985	0	riversamento proventi parcheggi a pagamento novembre 2023 PUBLIPARKING SRL	3	16.809,77	0,00	16.809,77	0,00
2023	1986	0	IMPIANTI_TERMICI_SANZIONI DIVERSI CONTROLLO TERMICO	3	375,00	0,00	375,00	0,00
2023	1987	0	Interventi di riduzione rischio idrogeologico POR Puglia 2014/2020 REGIONE PUGLIA BARI	3	16.439,50	0,00	16.439,50	0,00
2023	1989	0	Proventi servizi cimiteriali DIVERSI CORRISPETTIVI CIMITERO	3	240,00	0,00	240,00	0,00
2023	1990	0	Interessi attivi sulle giacenze di cassa CASSA DEPOSITI E PRESTITI S.P.A.	3	4.961,92	0,00	4.961,92	0,00
2023	1994	0	proventi diritti Suap DIVERSI DIRITTI SUAP	3	25,00	0,00	25,00	0,00



# Residui Attivi

COMUNE DI MANFREDONIA

Esercizio: 2023

Anno	Numero	Sub	Oggetto	Titolo	Importo Iniziale	Altre Variazioni	Reversali	Residuo Mantenuto
			Debitore					
2023	1995	0	SUAP_DIRITTI_SEGRETERIA DIVERSI DIRITTI SUAP	3	25,00	0,00	25,00	0,00
2023	1999	0	Proventi Diritti SCAGI Urbanistica DIVERSI DIRITTI SCAGI	3	75,00	0,00	75,00	0,00
2023	2000	0	Proventi Diritti di segreteria SCIA urbanistica DIRITTI DI SEGRETERIA SCIA	3	240,00	0,00	240,00	0,00
2023	2001	0	Proventi Diritti CILA urbanistica DIVERSI UTENTI DIRITTI CILA	3	120,00	0,00	120,00	0,00
2023	2002	0	Proventi Diritti SUAP urbanistica DIVERSI DIRITTI SUAP	3	117,50	0,00	117,50	0,00
2023	2003	0	Proventi diritti per rilascio CDU Urbanistica DIRITTI DIVERSI DI SEGRETERIA	3	82,50	0,00	82,50	0,00
2023	2004	0	Proventi diritti SCIA alternativa o permesso di costruire Urbanistica DIVERSI DIRITTI SCIA ALTERN. A PERMESSI DI COSTRUIRE	3	240,00	0,00	240,00	0,00
2023	2005	0	Proventi diritti SCIA alternativa o permesso di costruire Urbanistica DIVERSI DIRITTI SCIA ALTERN. A PERMESSI DI COSTRUIRE	3	500,00	0,00	500,00	0,00
2023	2006	0	SUAP_DIRITTI_SEGRETERIA DIVERSI DIRITTI SUAP	3	100,00	0,00	100,00	0,00
2023	2007	0	SUAP_DIRITTI_SEGRETERIA DIVERSI DIRITTI SUAP	3	100,00	0,00	100,00	0,00
2023	2008	0	Diritti per installazione impianti pubblicitari utenti diversi cup - pubblicità e affissioni	3	400,00	0,00	400,00	0,00
2023	2018	0	Recupero somme per attività defensionale (Cap. S. 2449) - PERSONALE DI RUOLO	3	100,00	0,00	100,00	0,00
2023	2025	0	Proventi diritti SUAP urbanistica DIVERSI DIRITTI SUAP	3	35,00	0,00	35,00	0,00
2023	2026	0	Proventi diritti CIL urbanistica DIVERSI UTENTI DIRITTI CIL	3	30,00	0,00	30,00	0,00
2023	2027	0	Proventi da rimborsi e recuperi diversi per eventi RIMBORSO UTENTI RECUPERI DIVERSI	3	30,00	0,00	30,00	0,00



# Residui Attivi

COMUNE DI MANFREDONIA

Esercizio: 2023

Anno	Numero	Sub	Oggetto	Titolo	Importo Iniziale	Altre Variazioni	Reversali	Residuo Mantenuto
			Debitore					
2023	2028	0	Proventi diritti CILA urbanistica DIVERSI UTENTI DIRITTI CILA	3	180,00	0,00	180,00	0,00
2023	2029	0	Proventi diritti di segreteria SCIA urbanistica DIRITTI DI SEGRETERIA SCIA	3	80,00	0,00	80,00	0,00
2023	2030	0	Proventi diritti di segreteria per rilascio CDU urbanistica DIRITTI DIVERSI DI SEGRETERIA	3	45,00	0,00	45,00	0,00
2023	2032	0	Proventi impianti termici - prelievo da ccp 1039408651 (saldo disp DIVERSI CONTROLLO TERMICO C/C 1039408651	3	141.200,00	0,00	141.200,00	0,00
2023	2033	0	Sanzioni amministrative inerenti il commercio - verbali DIVERSI SANZIONI COMMERCIO	3	17.692,00	0,00	12.872,00	4.820,00
2023	2035	0	diritti per servizio pubblicazioni matrimoni DIVERSI MATRIMONI	3	300,00	0,00	300,00	0,00
2023	2036	0	VERBALE_AMMINISTRATIVO AZIENDA AGRICOLA VAIRO GIUSEPPE	3	217,05	0,00	217,05	0,00
2023	2037	0	IMPIANTI_TERMICI_SANZIONI DIVERSI CONTROLLO TERMICO	3	75,00	0,00	75,00	0,00
2023	2038	0	Canone Unico Patrimoniale UTENTI DIVERSI CUP	3	40.254,32	0,00	40.254,32	0,00
2023	2040	0	Diritti fissi per servizio di fissazione lettere su loculi - prelievo da DIVERSI FISSAZ LETTERE SU LOCULI E ALTRI SERVIZI - CCP	3	4.515,00	0,00	4.515,00	0,00
2023	2041	0	Diritti fissi per servizio trasporto salme - prelievo da ccp 13669718 DIVERSI TRASPORTO SALME C.C.P.13669718	3	780,00	0,00	780,00	0,00
2023	2042	0	Proventi servizi cimiteriali - prelievo da ccp 13669718 DIVERSI CORRISPETTIVI CIMITERO C.C.P.13669718	3	6.630,00	0,00	6.630,00	0,00
2023	2043	0	Rimborsi da enti del settore pubblico per attività di sgombero unità ARCA CAPITANATA - agenzia regionale per la casa e l'abitare	3	21.642,80	0,00	0,00	21.642,80
2023	2044	0	rimborso utenze e spese generali Centro per l'impiego - 2022/2023 ARPAL - AGENZIA REGIONALE POLITICHE ATTIVE	3	13.325,30	0,00	0,00	13.325,30
2023	2045	0	rimborso utenze 2022/2023 RAGGIO DI SOLE SOC. COOP. SOC. ONLUS	3	19.853,52	0,00	0,00	19.853,52



# Residui Attivi

COMUNE DI MANFREDONIA

Esercizio: 2023

Anno	Numero	Sub	Oggetto	Titolo	Importo Iniziale		Altre Variazioni	Reversali	Residuo Mantenuto
			Debitore						
2023	2047	0	IMPIANTI_TERMICI_SANZIONI DIVERSI CONTROLLO TERMICO	3	150,00		0,00	150,00	0,00
2023	2048	0	CUP UTENTI DIVERSI CUP	3	7.332,72		0,00	7.332,72	0,00
2023	2049	0	CUP UTENTI DIVERSI CUP	3	924,00		0,00	924,00	0,00
2023	2061	0	rimborso spese per utenze - immobile viale dei pini, Siponto - MEDTRAINING SOC. COOP.	3	9.988,75		0,00	2.500,00	7.488,75
2023	2063	0	Proventi cimiteriali per diritti fissazione lettere UTENTI DIVERSI- FISSAZIONI LETTERE ECC-	3	1.600,00		0,00	1.600,00	0,00
2023	2064	0	Proventi di servizi cimiteriali DIVERSI CORRISPETTIVI CIMITERO	3	1.895,00		0,00	1.895,00	0,00
2023	2065	0	Proventi servizi cimiteriali per diritti fissi trasporto salme DIVERSI TRASPORTO SALME	3	725,00		0,00	725,00	0,00
2023	2066	0	Proventi diritti SCAGI urbanistica DIVERSI DIRITTI SCAGI	3	225,00		0,00	225,00	0,00
2023	2067	0	Proventi diritti di segreteria SCIA urbanistica DIRITTI DI SEGRETERIA SCIA	3	160,00		0,00	160,00	0,00
2023	2068	0	Proventi diritti CIL urbanistica DIVERSI UTENTI DIRITTI CIL	3	120,00		0,00	120,00	0,00
2023	2069	0	Proventi diritti SUAP urbanistica DIVERSI DIRITTI SUAP	3	135,00		0,00	135,00	0,00
2023	2070	0	Proventi diritti per rilascio CDU urbanistica DIRITTI DIVERSI DI SEGRETERIA	3	90,00		0,00	90,00	0,00
2023	2071	0	Proventi diritti CILA urbanistica DIVERSI UTENTI DIRITTI CILA	3	120,00		0,00	120,00	0,00
2023	2074	0	Progetto Marless Marine Litter Cross - Border Awareness and REGIONE PUGLIA BARI	3	22.000,00		0,00	22.000,00	0,00
2023	2076	0	IMPIANTI_TERMICI_SANZIONI DIVERSI CONTROLLO TERMICO	3	300,00		0,00	300,00	0,00





# Residui Attivi

COMUNE DI MANFREDONIA

Esercizio: 2023

Anno	Numero	Sub	Oggetto	Titolo	Importo Iniziale	Altre Variazioni	Reversali	Residuo Mantenuto
			Debitore					
2023	2077	0	SUAP_DIRITTI_SEGRETERIA DIVERSI DIRITTI SUAP	3	100,00	0,00	100,00	0,00
2023	2078	0	CUP UTENTI DIVERSI CUP	3	800,00	0,00	800,00	0,00
2023	2086	0	rimborso utenze 2021/2022 RAGGIO DI SOLE SOC. COOP. SOC. ONLUS	3	22.464,09	0,00	0,00	22.464,09
2023	2087	0	VERBALE_AMMINISTRATIVO AZIENDA AGRICOLA VAIRO GIUSEPPE	3	833,33	0,00	833,33	0,00
2023	2089	0	Diritti di riproduzione copie e visura atti DIVERSI DIRITTI COPIA E VISURA	3	23,07	0,00	23,07	0,00
2023	2090	0	Provenit diritti pratiche Suap DIVERSI DIRITTI SUAP	3	1.040,00	0,00	1.040,00	0,00
2023	2091	0	Spese contrattuali - concessione tomba di famiglia VIRGILIO GIOVANNI	3	1.285,00	0,00	1.285,00	0,00
2023	2092	0	Diritti di rogito - contr. concessione tomba di famiglia VIRGILIO GIOVANNI	3	477,10	0,00	477,10	0,00
2023	2093	0	IMPIANTI_TERMICI_SANZIONI DIVERSI CONTROLLO TERMICO	3	75,00	0,00	75,00	0,00
2023	2094	0	Proventi refezione scolastica DIVERSI MENSA SCOLASTICA	3	300,00	0,00	300,00	0,00
2023	2095	0	Proventi refezione scolastica DIVERSI MENSA SCOLASTICA	3	490,00	0,00	490,00	0,00
2023	2096	0	Proventi servizio refezione scolastica DIVERSI MENSA SCOLASTICA	3	3.560,50	0,00	3.560,50	0,00
2023	2097	0	Proventi servizio refezione scolastica DIVERSI MENSA SCOLASTICA	3	220,00	0,00	220,00	0,00
2023	2098	0	Proventi servizio refezione scolastica DIVERSI MENSA SCOLASTICA	3	34,00	0,00	34,00	0,00
2023	2100	0	Proventi diritti per rilascio permessi in ZTL DIVERSI PERMESSI ZTL	3	330,00	0,00	330,00	0,00



# Residui Attivi

COMUNE DI MANFREDONIA

Esercizio: 2023

Anno	Numero	Sub	Oggetto	Titolo	Importo Iniziale	Altre Variazioni	Reversali	Residuo Mantenuto
			Debitore					
2023	2101	0	Proventi diritti pratiche Suap DIVERSI DIRITTI SUAP	3	175,00	0,00	175,00	0,00
2023	2103	0	PROVENTI CIMITERIALI PER DIRITTI FISSI TRASPORTO DIVERSI TRASPORTO SALME	3	530,00	0,00	530,00	0,00
2023	2104	0	Proventi servizi cimiteriali DIVERSI CORRISPETTIVI CIMITERO	3	1.265,00	0,00	1.265,00	0,00
2023	2105	0	Proventi servizi cimiteriali per diritti fissazione lettere UTENTI DIVERSI- FISSAZIONI LETTERE ECC-	3	1.090,00	0,00	1.090,00	0,00
2023	2112	0	rimborso spese di notifica ipoteca legale GIUFFREDA CATERINA	3	113,60	0,00	113,60	0,00
2023	2118	0	Rimborsi e recuperi diversi per cancellazione ipoteca legale GIUFFREDA CATERINA	3	487,56	0,00	487,56	0,00
2023	2119	0	Cup - pubblicità temporanea utenti diversi cup - pubblicità e affissioni	3	189,00	0,00	189,00	0,00
2023	2120	0	utenze alloggio custode immobile com.I evia Cala del Fico, 1 TOTARO SALVATORE	3	376,99	0,00	376,99	0,00
2023	2121	0	Cup - occupazione suolo pubblico via scalaria UTENTI DIVERSI CUP	3	2.462,40	0,00	2.462,40	0,00
2023	2122	0	Proventi diritti di segreteria - pratiche AQP DIVERSI DIRITTI DI SEGRETERIA	3	200,00	0,00	200,00	0,00
2023	2123	0	diritti per riproduzione copie e accesso agli atti DIVERSI DIRITTI COPIA E VISURA	3	100,68	0,00	100,68	0,00
2023	2124	0	Cup spuntisti mercati rionali/settimanali - dicembre 2023 ARTUSO PASQUALE DIPENDENTE COMUNALE AGENTE	3	1.455,00	0,00	1.455,00	0,00
2023	2125	0	Cup spuntisti mercati rionali/settimanali - dicembre 2023 ABATE PIERLUIGI DIPENDENTE COMUNALE AGENTE	3	836,50	0,00	836,50	0,00
2023	2126	0	Proventi diritti di segreteria servizi demografici - giugno/novembre TROIANO MARGHERITA - AGENTE CONTABILE	3	350,40	0,00	350,40	0,00
2023	2127	0	Diritti per il rilascio delle carte di identita' dal 01.11.2023/15.12.2023 TROIANO MARGHERITA - AGENTE CONTABILE	3	4.123,82	0,00	4.123,82	0,00



# Residui Attivi

COMUNE DI MANFREDONIA

Esercizio: 2023

Anno	Numero	Sub	Oggetto	Titolo	Importo Iniziale	Altre Variazioni	Reversali	Residuo Mantenuto
			Debitore					
2023	2128	0	Diritti di segreteria scia urbanistica DIRITTI DI SEGRETERIA SCIA	3	480,00	0,00	480,00	0,00
2023	2129	0	Diritti pratiche di agibilità urbanistica DIVERSI DIRITTI SCAGI	3	155,00	0,00	155,00	0,00
2023	2130	0	proventi servizi cimiteriali DIVERSI CORRISPETTIVI CIMITERO	3	580,00	0,00	580,00	0,00
2023	2131	0	Rimborso spese di logistica RIMBORSO UTENTI RECUPERI DIVERSI	3	100,00	0,00	100,00	0,00
2023	2139	0	Proventi impianto sportivo Paladante diversi utenti impianto sportivo Paladante	3	319,50	0,00	319,50	0,00
2023	2140	0	Proventi impianto sportivo Palascaloria diversi utenti impianto sportivo Palascaloria	3	168,00	0,00	168,00	0,00
2023	2141	0	Diritti per riproduzione copie e visura atti DIVERSI DIRITTI COPIA E VISURA	3	9,20	0,00	9,20	0,00
2023	2142	0	versamento ritenute MINISTERO DELLA GIUSTIZIA - CORTE D'APPELLO DI BARI	3	58,64	0,00	58,64	0,00
2023	2143	0	Diritti per rilascio permessi raccolta funghi DIVERSI PERMESSI RACCOLTA FUNGHI	3	25,00	0,00	25,00	0,00
2023	2144	0	Proventi servizi cimiteriali DIVERSI CORRISPETTIVI CIMITERO	3	295,00	0,00	295,00	0,00
2023	2153	0	servizio di telepedaggio Unipoltech	3	96,20	0,00	96,20	0,00
2023	2155	0	diritti per rilascio permessi parcheggi disabili DIVERSI DISABILI	3	10,00	0,00	10,00	0,00
2023	2156	0	rimborsi spese di notifica atti - altri enti DIVERSI NOTIFICHE	3	60,92	0,00	60,92	0,00
2023	2157	0	rimborsi spese di notifica atti - altri enti DIVERSI NOTIFICHE	3	15,76	0,00	15,76	0,00
2023	2158	0	proventi servizi cimiteriali DIVERSI CORRISPETTIVI CIMITERO	3	700,00	0,00	700,00	0,00



# Residui Attivi

COMUNE DI MANFREDONIA

Esercizio: 2023

Anno	Numero	Sub	Oggetto	Titolo	Importo Iniziale	Altre Variazioni	Reversali	Residuo Mantenuto
			Debitore					
2023	2159	0	Proventi diritti pratiche Suap DIVERSI DIRITTI SUAP	3	335,00	0,00	335,00	0,00
2023	2161	0	Restituzione somme residue ABATE PIERLUIGI VV UU ZTL	3	13,00	0,00	13,00	0,00
2023	2162	0	VERSAMENTO DEI DIRITTI DI SEGRETERIA PER ESTRAZIONI ECONOMO COMUNALE	3	16,39	0,00	16,39	0,00
2023	2164	0	Diritti per cessazione effetti vicili matrimonio DIVERSI DIVORZI	3	16,00	0,00	16,00	0,00
2023	2165	0	Cup UTENTI DIVERSI CUP	3	900,90	0,00	900,90	0,00
2023	2166	0	Cup - concessione passo carrabile DIVERSI PASSI CARRAI	3	20,00	0,00	20,00	0,00
2023	2167	0	Proventi diritti Cil urbanistica DIVERSI UTENTI DIRITTI CIL	3	80,00	0,00	80,00	0,00
2023	2168	0	Proventi diritti di segreteria per rilascio CDU urbanistica DIRITTI DIVERSI DI SEGRETERIA	3	920,00	0,00	920,00	0,00
2023	2169	0	Contirbuto mensa scolastica A.F. 2023 MENSA MINISTERO DELL'ISTRUZIONE E DEL MERITO	3	56.184,73	0,00	56.184,73	0,00
2023	2170	0	Diritti per autorizzazione pratiche ambiente DIVERSI DIRITTI ISTRUTTORIA AMBIENTE	3	150,00	0,00	150,00	0,00
2023	2171	0	Proventi diritti Cila urbanistica DIVERSI UTENTI DIRITTI CILA	3	660,00	0,00	660,00	0,00
2023	2172	0	diritti di segreteria pratche ambiente DIVERSI DIRITTI ISTRUTTORIA AMBIENTE	3	150,00	0,00	150,00	0,00
2023	2174	0	rimborso spese di notifica atti - altri enti DIVERSI NOTIFICHE	3	68,00	0,00	68,00	0,00
2023	2175	0	Diritti per autorizzazione scavi DIRITTI DIVERSI DI SEGRETERIA	3	100,00	0,00	100,00	0,00
2023	2176	0	Rimborso spese logistica eventi RIMBORSO UTENTI RECUPERI DIVERSI	3	100,00	0,00	100,00	0,00



# Residui Attivi

COMUNE DI MANFREDONIA

Esercizio: 2023

Anno	Numero	Sub	Oggetto	Titolo	Importo Iniziale	Altre Variazioni	Reversali	Residuo Mantenuto
			Debitore					
2023	2177	0	Proventi diritti per servizio celebrazione matrimoni DIVERSI MATRIMONI	3	50,00	0,00	50,00	0,00
2023	2178	0	Proventi diritti per servizio pubblicazione matrimoni DIVERSI MATRIMONI	3	150,00	0,00	150,00	0,00
2023	2179	0	Rimborso per approvvigionamento idrico acqua potabile idrante AUTOTRASPORTO S. MATTEO SOCIETA'	3	836,00	0,00	836,00	0,00
2023	2180	0	Rimborso per approvvigionamento idrico acqua potabile idrante SPAGNUOLO ECOLOGIA SRL	3	3.016,82	0,00	3.016,82	0,00
2023	2181	0	Diritti per servizio di fissazione lettere su loculi UTENTI DIVERSI- FISSAZIONI LETTERE ECC-	3	70,00	0,00	70,00	0,00
2023	2182	0	locazione porzione di immobile com.le denominato "Palazzo della INPS DIREZIONE PUGLIA	3	6.582,40	0,00	6.582,40	0,00
2023	2185	0	canone locazione immobile comunale c/o palazzo della Sorgente - BIANCOFIORE FRANCESCO	3	700,00	0,00	700,00	0,00
2023	2216	0	rimborsi e recuperi diversi DIVERSI UTENTI	3	164,90	0,00	164,90	0,00
2023	2226	0	Diritti istruttoria eliminazione vincoli PEEP ADRIATICO MICHELE	3	400,00	0,00	400,00	0,00
2023	2227	0	Diritti istruttoria eliminazione vincoli PEEP SCHIAVONE MARIA FELICIA	3	420,00	0,00	420,00	0,00
2023	2240	0	Diritti istruttoria eliminazione vincoli PEEP SIMONETTI BENEDETTO	3	400,00	0,00	400,00	0,00
2023	2241	0	Diritti di segreteria SCARINGELLI CATALDO	3	120,00	0,00	120,00	0,00
2023	2242	0	Diritti di segreteria SCARINGELLI CATALDO	3	120,00	0,00	0,00	120,00
2023	2243	0	Diritti di segreteria GUERRA RAFFAELE	3	250,00	0,00	250,00	0,00
2023	2244	0	Diritti di segreteria DI IASIO ANGELO	3	150,00	0,00	150,00	0,00



# Residui Attivi

COMUNE DI MANFREDONIA

Esercizio: 2023

Anno	Numero	Sub	Oggetto	Titolo	Importo Iniziale	Altre Variazioni	Reversali	Residuo Mantenuto
			Debitore					
2023	2245	0	Diritti di segreteria COOP. ARCHEOPOLIS A R. L.	3	450,00	0,00	450,00	0,00
2023	2251	0	Risarcimento danni - varco automatizzato di controllo Ztl Siponto EDILSTRADE DI DI MARZIO SRL	3	13.700,00	8.016,00	13.700,00	8.016,00
2023	2252	0	Rimborsi e recuperi diversi MARIK SRL	3	3.883,51	0,00	3.883,51	0,00
2023	2253	0	Provenit diritti pratiche Suap DIVERSI DIRITTI SUAP	3	200,00	0,00	200,00	0,00
2023	2254	0	Rimborsi e recuperi vari AGSM ENERGIA SPA	3	500,89	0,00	500,89	0,00
2023	2256	0	diritti di segreteria scia alternativa a PDC DIVERSI DIRITTI SCIA ALTERN. A PERMESSI DI COSTRUIRE	3	1.350,00	0,00	1.350,00	0,00
2023	2257	0	Proventi servizi cimiteriali DIVERSI CORRISPETTIVI CIMITERO	3	360,00	0,00	360,00	0,00
2023	2260	0	Regolarizzazione sospesi:11971 Rimborsi e recuperi diversi MINISTERO DELL' INTERNO SERVIZIO FINANZA LOCALE	3	636,00	0,00	636,00	0,00
2023	2261	0	Canone unico concessorio spazi e aree pubbliche - ex Cosap UTENTI DIVERSI CUP	3	4.000,00	0,00	4.000,00	0,00
2023	2263	0	convenzione ex art. 14 ccnl 22-01-04 co-utilizzo dott.ssa Fano dal COMUNE DI FOGGIA	3	18.194,33	0,00	18.194,33	0,00
2023	2264	0	convenzione servizio di segreteria associato Dott. Guadagno COMUNE DI ACCADIA	3	13.893,12	0,00	13.893,12	0,00
2023	2267	0	diritti per autorizzazione paesaggistica DIVERSI DIRITTI ISTRUTTORIA AMBIENTE	3	854,80	0,00	854,80	0,00
2023	2268	0	RESTITUZIONE RIDUZIONE AGES 2022 MINISTERO DELL' INTERNO SERVIZIO FINANZA LOCALE	3	7.086,92	0,00	7.086,92	0,00
2023	2269	0	note di credito su fatture Beghelli Servizi spa BEGHELLI S.P.A.	3	1.939,78	0,00	1.939,78	0,00
2023	2270	0	diritti di segreteria per autorizzazione scavi ENEL DISTRIBUZIONE SPA	3	50,00	0,00	50,00	0,00



# Residui Attivi

COMUNE DI MANFREDONIA

Esercizio: 2023

Anno	Numero	Sub	Oggetto	Titolo	Importo Iniziale	Altre Variazioni	Reversali	Residuo Mantenuto
			Debitore					
2023	2272	0	Proventi concessione loculi - Tomba A DIVERSI ASSEGNATARI LOCULI	3	1.090,95	0,00	1.090,95	0,00
2023	2273	0	diritti pratiche ambiente DIVERSI DIRITTI ISTRUTTORIA AMBIENTE	3	225,00	0,00	225,00	0,00
2023	2274	0	Canone concessione per locazione box mercato ortofrutticolo nn. 3- ORTOFRUTTA SAN GERARDO SRL	3	1.120,20	0,00	1.120,20	0,00
2023	2276	0	Canone concessione per locazione box mercato ortofrutticolo nn. 6- ORTOFRUTTA SALVEMINI SRL	3	1.680,30	0,00	1.680,30	0,00
2023	2277	0	Proventi servizio refezione scolastica DIVERSI MENSA SCOLASTICA	3	200,00	0,00	200,00	0,00
2023	2278	0	Canone unico patrimoniale - F24- ex cosap AGENZIA DELLE ENTRATE	3	731,73	0,00	731,73	0,00
2023	2280	0	rimborso spese di pubblicità legale - APPALTO INTEGRATO DI CETOLA S. P. A.	3	1.500,00	0,00	1.500,00	0,00
2023	2281	0	Convenzione ex art. 14 ccnl 22-01-04 co-utilizzo dott.ssa Fano COMUNE DI FOGGIA	3	5.500,00	0,00	5.500,00	0,00
2023	2285	0	recuperi diversi MINISTERO DELL'ISTRUZIONE E DEL MERITO	3	2.626,07	0,00	2.626,07	0,00
2023	2288	0	recupero spese - appalto progettazione esecutiva lavori pubblici CETOLA S. P. A.	3	250,00	0,00	250,00	0,00
2015	639	0	servizi essenziali x l'economia e le popolazioni rurali-bando GAL AGEA	4	87.575,57	0,00	0,00	87.575,57
2015	642	0	interventi di ricostruzione Duna località Ippocampo REGIONE PUGLIA BARI	4	201.865,52	0,00	0,00	201.865,52
2015	645	0	interv.manutenz.straord.riduz.rischio vulnerabilità sismica-5°	4	6.000,00	0,00	0,00	6.000,00
2015	647	0	Interventi di bonifica e ripristino siti inquinati Porto di Manfredonia BANCA MONTE DEI PASCHI DI SIENA FILIALE DI	4	270.713,25	0,00	0,00	270.713,25
2015	648	0	imp.di depurazione e condotta di allontanamento zone PIP e ex	4	2.317.183,61	0,00	0,00	2.317.183,61



# Residui Attivi

COMUNE DI MANFREDONIA

Esercizio: 2023

Anno	Numero	Sub	Oggetto	Titolo	Importo Iniziale		Altre Variazioni	Reversali	Residuo Mantenuto
			Debitore						
2015	649	0	progetto opere di urbanizzazioni insula industriale D3E CASSA DEPOSITI E PRESTITI S.P.A.-ROMA	4	1.463.868,12		0,00	0,00	1.463.868,12
2015	650	0	contributo dello Stato per realizzazione infrastrutture aree industriali	4	2.997.659,29		0,00	0,00	2.997.659,29
2015	666	0	progetto Parco Lama Scaloria REGIONE PUGLIA BARI	4	126.206,70		0,00	0,00	126.206,70
2015	670	0	prog."Valorizzazione turistica ricreativa pineta Siponto" AGEA - AGENZIA EROGAZIONI IN AGRICOLTURA	4	60.041,59		0,00	0,00	60.041,59
2015	3381	0	scuola materna "G. Galilei" accordo di programma delibere CIPE n. REGIONE PUGLIA BARI	4	74.476,12		0,00	0,00	74.476,12
2015	3382	0	scuola elementare "San Giovanni Bosco" accordo di programma REGIONE PUGLIA BARI	4	58.730,80		0,00	0,00	58.730,80
2016	1008	0	interventi di rinaturalizzazione Bosco Cavolecchia AGEA - AGENZIA EROGAZIONI IN AGRICOLTURA	4	23.151,19		0,00	0,00	23.151,19
2017	2893	0	sanzioni amministrative art. 31 comma 4 bis D. P. R. 380/2001 BITONDI SERAFINA	4	20.000,00		0,00	0,00	20.000,00
2017	2893	0	sanzioni amministrative art. 31 comma 4 bis D. P. R. 380/2001 GIORDANO PAOLO	4	4.000,00		0,00	0,00	4.000,00
2017	2893	0	sanzioni amministrative art. 31 comma 4 bis D. P. R. 380/2001 PACILLO FRANCESCO PAOLO	4	4.000,00		0,00	0,00	4.000,00
2017	2893	0	sanzioni amministrative art. 31 comma 4 bis D. P. R. 380/2001 PENZA MICHELE	4	20.000,00		0,00	0,00	20.000,00
2017	2893	0	sanzioni amministrative art. 31 comma 4 bis D. P. R. 380/2001 PRENCIPE DOMENICO	4	20.000,00		0,00	0,00	20.000,00
2017	2893	0	sanzioni amministrative art. 31 comma 4 bis D. P. R. 380/2001 SCHIAVONE FRANCESCO	4	4.000,00		0,00	0,00	4.000,00
2017	2893	0	sanzioni amministrative art. 31 comma 4 bis D. P. R. 380/2001 MURGO SAVERIO	4	20.000,00		0,00	0,00	20.000,00
2017	2893	0	sanzioni amministrative art. 31 comma 4 bis D. P. R. 380/2001 TROTTA DIEGO	4	19.468,17		0,00	0,00	19.468,17





# Residui Attivi

COMUNE DI MANFREDONIA

Esercizio: 2023

Anno	Numero	Sub	Oggetto	Titolo	Importo Iniziale	Altre Variazioni	Reversali	Residuo Mantenuto
			Debitore					
2017	2893	0	sanzioni amministrative art. 31 comma 4 bis D. P. R. 380/2001 BRIGIDA GIUSEPPINA	4	2.000,00	0,00	0,00	2.000,00
2017	2893	0	sanzioni amministrative art. 31 comma 4 bis D. P. R. 380/2001 SPORTELLI MASSIMINO	4	20.000,00	0,00	0,00	20.000,00
2017	2893	0	sanzioni amministrative art. 31 comma 4 bis D. P. R. 380/2001 SPORTELLI WILLIAM	4	20.000,00	0,00	0,00	20.000,00
2017	2893	0	sanzioni amministrative art. 31 comma 4 bis D. P. R. 380/2001 POTITO CARMELA	4	2.336,00	0,00	0,00	2.336,00
2018	1136	0	realizzaz.centro raccolta com.le	4	13.231,79	0,00	0,00	13.231,79
2018	1779	0	Proventi oneri di urbanizzazione - Rendiconto gennaio 2018 - DIVERSI CONTRIBUENTI	4	28.920,11	0,00	0,00	28.920,11
2018	2208	0	Proventi oneri di urbanizzazione anno 2015- rendiconto giungo DIVERSI CONTRIBUENTI	4	2.353,78	0,00	0,00	2.353,78
2018	4758	0	Proventi oneri di urbanizzazione - Rendiconto mese di luglio 2018 - DIVERSI CONTRIBUENTI	4	13.014,20	0,00	0,00	13.014,20
2018	4772	0	Proventi oneri di urbanizzazione - Rendiconto mese di agosto 2018 DIVERSI CONTRIBUENTI	4	5.170,69	0,00	0,00	5.170,69
2018	4785	0	Proventi oneri di urbanizzazione - Rendiconto mese di settembre DIVERSI CONTRIBUENTI	4	1.557,17	0,00	0,00	1.557,17
2018	4810	0	Proventi oneri di urbanizzazione - Rendiconto mese di novembre DIVERSI CONTRIBUENTI	4	198,31	0,00	0,00	198,31
2018	4849	0	Sanzioni amministrative art. 31 comma 4 bis D. P. R. 380/2001 BALZAMO FRANCESCO PAOLO	4	2.000,00	0,00	0,00	2.000,00
2018	4849	0	Sanzioni amministrative art. 31 comma 4 bis D. P. R. 380/2001 GATTA ANGELA MARIA	4	2.000,00	0,00	0,00	2.000,00
2018	4849	0	Sanzioni amministrative art. 31 comma 4 bis D. P. R. 380/2001 VESSIO TERESA	4	2.000,00	0,00	0,00	2.000,00
2018	4849	0	Sanzioni amministrative art. 31 comma 4 bis D. P. R. 380/2001 DE FILIPPO PAOLA	4	20.000,00	0,00	0,00	20.000,00



# Residui Attivi

COMUNE DI MANFREDONIA

Esercizio: 2023

Anno	Numero	Sub	Oggetto	Titolo	Importo Iniziale	Altre Variazioni	Reversali	Residuo Mantenuto
			Debitore					
2018	4849	0	Sanzioni amministrative art. 31 comma 4 bis D. P. R. 380/2001 TRIMIGNO GRAZIANO	4	20.000,00	0,00	0,00	20.000,00
2018	4849	0	Sanzioni amministrative art. 31 comma 4 bis D. P. R. 380/2001 TRIMIGNO PASQUALE	4	20.000,00	0,00	0,00	20.000,00
2018	4849	0	Sanzioni amministrative art. 31 comma 4 bis D. P. R. 380/2001 POTITO ANNA MARIA	4	19.734,00	0,00	0,00	19.734,00
2018	4849	0	Sanzioni amministrative art. 31 comma 4 bis D. P. R. 380/2001 TOTARO MATTEO	4	20.000,00	0,00	0,00	20.000,00
2018	4849	0	Sanzioni amministrative art. 31 comma 4 bis D. P. R. 380/2001 DI TULLO ROSA	4	20.000,00	0,00	0,00	20.000,00
2018	4849	0	Sanzioni amministrative art. 31 comma 4 bis D. P. R. 380/2001 PALUMBO GIUSEPPE	4	4.000,00	0,00	0,00	4.000,00
2018	4849	0	Sanzioni amministrative art. 31 comma 4 bis D. P. R. 380/2001 PUGLIESE ANTONIO	4	20.000,00	0,00	0,00	20.000,00
2018	4849	0	Sanzioni amministrative art. 31 comma 4 bis D. P. R. 380/2001 TOSTONI LIBERA MARIA	4	20.000,00	0,00	0,00	20.000,00
2018	4849	0	Sanzioni amministrative art. 31 comma 4 bis D. P. R. 380/2001 RICCO FRANCESCO	4	20.000,00	0,00	0,00	20.000,00
2019	592	0	finanziamento comuni per maggiori oneri trasferimento e REGIONE PUGLIA BARI	4	7.310,42	-7.310,42	0,00	0,00
2019	892	0	potenziam.e ammodernamento CCR REGIONE PUGLIA BARI	4	59.657,08	0,00	0,00	59.657,08
2019	894	0	piano regionale edilizia scolastica 2015/2017 - lavori di REGIONE PUGLIA BARI	4	300.000,00	0,00	0,00	300.000,00
2019	895	0	piano regionale edilizia scolastica 2015/2017 - lavori di REGIONE PUGLIA BARI	4	61.955,41	0,00	0,00	61.955,41
2019	896	0	scuola materna "G. Galilei" accordo di programma delibere CIPE n. REGIONE PUGLIA BARI	4	126.197,76	0,00	0,00	126.197,76
2019	901	0	scuola elementare "San Giovanni Bosco" accordo di programma REGIONE PUGLIA BARI	4	200.267,81	0,00	0,00	200.267,81



# Residui Attivi

COMUNE DI MANFREDONIA

Esercizio: 2023

Anno	Numero	Sub	Oggetto	Titolo	Importo Iniziale	Altre Variazioni	Reversali	Residuo Mantenuto
			Debitore					
2019	902	0	Finanziamento MIUR Scuola Mozzillo Iaccarino MINISTERO DELL'ISTRUZIONE, DELL'UNIVERSITA' E DELLA	4	10.702,42	0,00	0,00	10.702,42
2019	2752	0	lavori di efficientamento energetico edificio scolastico "Infanzia MINISTERO DELL' ECONOMIA E DELLE FINANZE	4	37.799,13	0,00	0,00	37.799,13
2019	3368	0	Oneri di urbanizzazione -Prelievo da conto corrente postale- UTENTI DIVERSI	4	1.354,85	0,00	1.238,29	116,56
2019	3402	0	sanzioni amministrative art. 31 comma 4 bis D. P. R. 380/2001 ARMIENTO GIOVANNA	4	20.000,00	0,00	0,00	20.000,00
2019	3402	0	sanzioni amministrative art. 31 comma 4 bis D. P. R. 380/2001 BOTTALICO ANNA	4	20.000,00	0,00	0,00	20.000,00
2019	3402	0	sanzioni amministrative art. 31 comma 4 bis D. P. R. 380/2001 FALCONE ANTONIO	4	6.400,00	0,00	0,00	6.400,00
2019	3402	0	sanzioni amministrative art. 31 comma 4 bis D. P. R. 380/2001 GUERRA ANTONIO	4	20.000,00	0,00	0,00	20.000,00
2019	3402	0	sanzioni amministrative art. 31 comma 4 bis D. P. R. 380/2001 LOMBARDI DOMENICO	4	20.000,00	0,00	0,00	20.000,00
2019	3402	0	sanzioni amministrative art. 31 comma 4 bis D. P. R. 380/2001 LEONE MATTEO	4	20.000,00	0,00	0,00	20.000,00
2019	3402	0	sanzioni amministrative art. 31 comma 4 bis D. P. R. 380/2001 PIANTANIDA MARIA	4	20.000,00	0,00	0,00	20.000,00
2019	3402	0	sanzioni amministrative art. 31 comma 4 bis D. P. R. 380/2001 RENZULLO BIAGIO	4	7.800,00	0,00	0,00	7.800,00
2019	3402	0	sanzioni amministrative art. 31 comma 4 bis D. P. R. 380/2001 PIEMONTESE FRANCESCO	4	2.000,00	0,00	0,00	2.000,00
2019	3402	0	sanzioni amministrative art. 31 comma 4 bis D. P. R. 380/2001 PAPPALARDO MARIA	4	2.000,00	0,00	2.000,00	0,00
2019	3402	0	sanzioni amministrative art. 31 comma 4 bis D. P. R. 380/2001 BOTTALICO ED ALTRI	4	2.000,00	0,00	2.000,00	0,00
2020	1364	0	lavori di efficientamento energetico edificio scolastico "Infanzia MINISTERO DELL' ECONOMIA E DELLE FINANZE	4	13.214,22	0,00	0,00	13.214,22



# Residui Attivi

COMUNE DI MANFREDONIA

Esercizio: 2023

Anno	Numero	Sub	Oggetto	Titolo	Importo Iniziale	Altre Variazioni	Reversali	Residuo Mantenuto
			Debitore					
2020	1365	0	ampliamento scuola materna 4° circolo didattico REGIONE PUGLIA BARI	4	429.093,01	0,00	0,00	429.093,01
2020	1366	0	piano regionale edilizia scolastica 2015/2017 - lavori di REGIONE PUGLIA BARI	4	126.856,82	0,00	0,00	126.856,82
2020	1367	0	piano regionale edilizia scolastica 2015/2017 - lavori di REGIONE PUGLIA BARI	4	98.589,99	0,00	0,00	98.589,99
2020	1368	0	Opera ingegneristica mitigazione rischio idraulico Ponte via REGIONE PUGLIA BARI	4	230.066,54	0,00	0,00	230.066,54
2020	1535	0	Sanzioni amministrative art. 31 comma 4 bis D. P. R. 380/2001 AIACE PASQUALE	4	20.000,00	0,00	0,00	20.000,00
2020	1535	0	Sanzioni amministrative art. 31 comma 4 bis D. P. R. 380/2001 TOTARO LEONARDO	4	20.000,00	0,00	0,00	20.000,00
2020	1535	0	Sanzioni amministrative art. 31 comma 4 bis D. P. R. 380/2001 DE CANDIA ANNA MARIA	4	2.000,00	0,00	0,00	2.000,00
2020	1535	0	Sanzioni amministrative art. 31 comma 4 bis D. P. R. 380/2001 FALCONE COSIMO	4	20.000,00	0,00	0,00	20.000,00
2020	1535	0	Sanzioni amministrative art. 31 comma 4 bis D. P. R. 380/2001 D'ISITA LORENZO	4	20.000,00	0,00	0,00	20.000,00
2020	1535	0	Sanzioni amministrative art. 31 comma 4 bis D. P. R. 380/2001 PALMA MARCO	4	4.000,00	0,00	0,00	4.000,00
2020	1535	0	Sanzioni amministrative art. 31 comma 4 bis D. P. R. 380/2001 FATONE MARIA ROSA	4	20.000,00	0,00	0,00	20.000,00
2020	1535	0	Sanzioni amministrative art. 31 comma 4 bis D. P. R. 380/2001 TRITTO COSTANTINO	4	2.000,00	0,00	0,00	2.000,00
2020	1750	0	Museo Civico Manfredi REGIONE PUGLIA BARI	4	47.960,64	0,00	0,00	47.960,64
2020	1751	0	Giardino Pubblico Senior Park REGIONE PUGLIA BARI	4	24.360,96	0,00	0,00	24.360,96
2020	1752	0	Parco di Grotta Scaloria REGIONE PUGLIA BARI	4	42.785,46	0,00	0,00	42.785,46



# Residui Attivi

COMUNE DI MANFREDONIA

Esercizio: 2023

Anno	Numero	Sub	Oggetto	Titolo	Importo Iniziale	Altre Variazioni	Reversali	Residuo Mantenuto
			Debitore					
2020	1753	0	manutenzione straordinaria edificio scolastico "Infanzia Rione REGIONE PUGLIA BARI	4	5.231,15	0,00	0,00	5.231,15
2020	1972	0	Museo Civico Manfredi REGIONE PUGLIA BARI	4	5.000,00	0,00	0,00	5.000,00
2020	2031	0	interventi di adeguamento e di adattamento degli spazi e delle aule MINISTERO DELL'ISTRUZIONE, DELL'UNIVERSITA' E DELLA	4	67.027,60	0,00	0,00	67.027,60
2020	2527	0	Realizzazione CCR nella frazione Ippocampo REGIONE PUGLIA BARI	4	40.000,00	-40.000,00	0,00	0,00
2020	2583	0	Cis Capitanata - Fascia costiera ricadente nei comuni di MINISTERO DELL'AMBIENTE E DELLA TUTELA DEL	4	6.540,61	0,00	0,00	6.540,61
2020	3035	0	Messa in sicurezza edificio "De Sanctis" MINISTERO DELL'ISTRUZIONE, DELL'UNIVERSITA' E DELLA	4	176.556,00	0,00	0,00	176.556,00
2020	3197	0	interventi di adeguamento alla normativa antincendio edifici MINISTERO DELL'ISTRUZIONE, DELL'UNIVERSITA' E DELLA	4	106.459,20	0,00	77.211,45	29.247,75
2021	3	0	lavori di efficientamento energetico edificio scolastico "Infanzia MINISTERO DELL' ECONOMIA E DELLE FINANZE	4	18.100,13	0,00	0,00	18.100,13
2021	955	0	lavori di efficientamento energetico edificio scolastico "Infanzia MINISTERO DELL' ECONOMIA E DELLE FINANZE	4	36.785,78	0,00	0,00	36.785,78
2021	956	0	realizzazione piste ciclabili REGIONE PUGLIA BARI	4	40.977,72	0,00	0,00	40.977,72
2021	960	0	Sanzioni amministrative art. 31 comma 4 bis D. P. R. 380/2001 - GRIECO ROBERTO	4	3.322,98	0,00	0,00	3.322,98
2021	960	0	Sanzioni amministrative art. 31 comma 4 bis D. P. R. 380/2001 - BOTTALICO ANNA CARMELA	4	20.000,00	0,00	0,00	20.000,00
2021	960	0	Sanzioni amministrative art. 31 comma 4 bis D. P. R. 380/2001 RABASCO CARLO ALBERTO	4	20.000,00	0,00	0,00	20.000,00
2021	1292	0	Sanzioni amministrative art. 31 comma 4 bis D. P. R. 380/2001 - BOTTALICO ANNA CARMELA	4	20.000,00	0,00	0,00	20.000,00
2021	1292	0	Sanzioni amministrative art. 31 comma 4 bis D. P. R. 380/2001 - NOBILE SERGIO	4	20.000,00	0,00	0,00	20.000,00



# Residui Attivi

COMUNE DI MANFREDONIA

Esercizio: 2023

Anno	Numero	Sub	Oggetto	Titolo	Importo Iniziale		Altre Variazioni	Reversali	Residuo Mantenuto
			Debitore						
2021	1982	0	finanziamento indagini e verifiche solai e controsoffitti edifici MINISTERO DELL'ISTRUZIONE, DELL'UNIVERSITA' E DELLA	4	56.000,00		0,00	0,00	56.000,00
2021	1983	0	finanziamento indagini e verifiche solai e controsoffitti edifici MINISTERO DELL'ISTRUZIONE, DELL'UNIVERSITA' E DELLA	4	49.000,00		0,00	0,00	49.000,00
2021	2008	0	finanziamento ristrutturazione edilizia e messa in sicurezza solai MINISTERO DELL'ISTRUZIONE, DELL'UNIVERSITA' E DELLA	4	62.949,25		0,00	0,00	62.949,25
2021	3062	0	Proventi sanzioni abusi edilizi art. 31 c.4bis DPR 380/2001 (Cap. S. SEMERARO MAURIZIO	4	2.000,00		0,00	0,00	2.000,00
2021	3063	0	Proventi sanzioni abusi edilizi art. 31 c.4bis DPR 380/2001 (Cap. S. NOSCI CARMELINDA	4	2.000,00		0,00	0,00	2.000,00
2021	3117	0	Ciclovie - DM 344 - 2020 MINISTERO DELLE INFRASTRUTTURE E DEI TRASPORTI -	4	0,00		114.560,69	0,00	114.560,69
2022	709	0	Interventi di messa in sicurezza idraulica della Lama Scaloria e REGIONE PUGLIA BARI	4	1.430.000,00		0,00	0,00	1.430.000,00
2022	989	0	Intervento di recupero ambientale e restauro pavim. C.so Roma, MINISTERO DELL' INTERNO SERVIZIO FINANZA LOCALE	4	1.531.842,84		0,00	0,00	1.531.842,84
2022	1007	0	Contrib. st. Manutenzione str. strade fraz. San Salvatore -art. 1 c. MINISTERO DELL' INTERNO SERVIZIO FINANZA LOCALE	4	85.000,00		-85.000,00	0,00	0,00
2022	1075	0	Proventi sanzioni abusi edilizi art. 31 c.4bis DPR 380/2001 ai DI TULLO MARIA SIPONTA	4	20.000,00		0,00	0,00	20.000,00
2022	1076	0	Proventi sanzioni abusi edilizi art. 31 c.4bis DPR 380/2001 ai SQUEO COSTANTINO	4	20.000,00		0,00	0,00	20.000,00
2022	1077	0	Proventi sanzioni abusi edilizi art. 31 c.4bis DPR 380/2001 ai ROMITO FRANCESCO	4	20.000,00		0,00	0,00	20.000,00
2022	1304	0	Proventi sanzioni abusi edilizi art. 31 c.4bis DPR 380/2001 - BAR CENTRALE SAS DI ROMITO F. & C.	4	11.394,80		0,00	0,00	11.394,80
2022	1310	0	Proventi sanzioni abusi edilizi art. 31 c.4bis DPR 380/2001 CILIBERTI PASQUALE CARMINE	4	2.000,00		0,00	2.000,00	0,00
2022	1313	0	Proventi sanzioni abusi edilizi art. 31 c.4bis DPR 380/2001 ZINO LEONARDO	4	2.000,00		0,00	500,00	1.500,00



# Residui Attivi

COMUNE DI MANFREDONIA

Esercizio: 2023

Anno	Numero	Sub	Oggetto	Titolo	Importo Iniziale		Altre Variazioni	Reversali	Residuo Mantenuto
			Debitore						
2022	1314	0	Proventi sanzioni abusi edilizi art. 31 c.4bis DPR 380/2001 TOTARO ROSA	4	2.000,00		0,00	500,00	1.500,00
2022	1316	0	Proventi sanzioni abusi edilizi art. 31 c.4bis DPR 380/2001 D'ERCOLE MICHELE	4	1.500,00		0,00	0,00	1.500,00
2022	1317	0	Proventi sanzioni abusi edilizi art. 31 c.4bis DPR 380/2001 D'ISITA VINCENZA	4	0,00		2.000,00	2.000,00	0,00
2022	1345	0	Proventi sanzioni abusi edilizi art. 31 c.4bis DPR 380/2001 - BAR CENTRALE SAS DI ROMITO F. & C.	4	40.440,00		0,00	0,00	40.440,00
2022	1346	0	smontaggio "Guarda che Luna" BAR CENTRALE SAS DI ROMITO F. & C.	4	14.883,64		0,00	0,00	14.883,64
2022	1389	0	Proventi sanzioni abusi edilizi art. 31 c.4bis DPR 380/2001 - BAR CENTRALE SAS DI ROMITO F. & C.	4	36.600,00		0,00	0,00	36.600,00
2022	1390	0	demolizione d'ufficio opere abusive area demaniale loc. Siponto f. ANGERILLO GIACOMO	4	46.345,78		0,00	0,00	46.345,78
2022	1652	0	Contr. Reg.le L.R. 45/2017 per lavori su immobile com.le REGIONE PUGLIA BARI	4	20.000,00		0,00	0,00	20.000,00
2023	3	0	Contrib. st. Manutenzione str. strade fraz. San Salvatore -art. 1 c. MINISTERO DELL' INTERNO SERVIZIO FINANZA LOCALE	4	85.000,00		0,00	0,00	85.000,00
2023	13	0	alienazione area chiosco censito al C. T. foglio 24 - particelle nn. RUSSO MARGHERITA	4	29.933,64		0,00	0,00	29.933,64
2023	14	0	immobile sito in Borgo Mezzanone in Viale Mezzogiorno civ. 38 e RENZULLO IMPIANTI INDUSTRIALI SRL	4	13.068,00		0,00	0,00	13.068,00
2023	15	0	immobile sito in Via Campanile civ. 1 catastalmente censito al foglio VARRECCHIA GIUSEPPE	4	28.314,00		0,00	0,00	28.314,00
2023	17	0	Alienazione suoli censiti al C. T. al F. 143 P.Ile 5859 e 7157 (ex PASQUA RAFFAELE ANTONIO	4	32.076,00		0,00	32.076,00	0,00
2023	18	0	Alienazione area chiosco sito in Via Scaloria al C. T. al F. 23 P.Ila Impagnatiello Palma	4	29.933,64		0,00	0,00	29.933,64
2023	19	0	Alienazione immobili siti in Borgo Mezzanone in Viale del D'ANTINI PIETRO	4	44.352,00		0,00	0,00	44.352,00



# Residui Attivi

COMUNE DI MANFREDONIA

Esercizio: 2023

Anno	Numero	Sub	Oggetto	Titolo	Importo Iniziale	Altre Variazioni	Reversali	Residuo Mantenuto
			Debitore					
2023	20	0	alienazione immobili siti in località Borgo Mezzanone in Viale del DI RUGGIERI DOMENICO	4	44.581,68	0,00	0,00	44.581,68
2023	151	0	trasformazione dioritto di superficie lotto 94 ditta Stola D'Amato STOLA GINA	4	1.940,60	0,00	1.940,60	0,00
2023	152	0	eliminazione vincolo di convenzione lotto 129 ditta Gramazio - GRAMAZIO ANGELO	4	2.407,34	0,00	2.407,34	0,00
2023	189	0	Contributo straordinario relativo al cambio di destinazione d'uso BISSANTI SANTE	4	15.497,00	0,00	15.497,00	0,00
2023	190	0	Contributo straordinario per monetizzazione aree a standard insula BISSANTI SANTE	4	5.207,30	0,00	5.207,30	0,00
2023	191	0	Contributo costo di costruzione ex art. 16 DPR 380/01 insula D32 BISSANTI SANTE	4	3.178,50	0,00	3.178,50	0,00
2023	199	0	Trasformazione diritto di superficie - lotto 87 - 8 VERGURA GIULIO	4	3.278,26	0,00	3.278,26	0,00
2023	364	0	Contributo straordinario per monetizzazione aree a standard - CROCE PIETRO	4	2.744,88	0,00	2.744,88	0,00
2023	365	0	Contributo straordinario per monetizzazione aree a standard - MILONIA ANGELO	4	2.320,45	0,00	2.320,45	0,00
2023	366	0	Contributo straordinario per monetizzazione aree a standard - CROCE CARLO	4	2.699,03	0,00	2.699,03	0,00
2023	367	0	Contributo straordinario relativo al cambio di destinazione d'uso CROCE PIETRO	4	8.169,38	0,00	8.169,38	0,00
2023	368	0	Contributo straordinario relativo al cambio di destinazione d'uso MILONIA ANGELO	4	5.478,20	0,00	5.478,20	0,00
2023	369	0	Contributo straordinario relativo al cambio di destinazione d'uso CROCE CARLO	4	8.032,63	0,00	8.032,63	0,00
2023	370	0	Risorse reg.L. 205/2017 art. 1 c. 1072 - integr. caratterizz. discarica REGIONE PUGLIA BARI	4	5.800.000,00	-4.295.382,46	1.504.617,54	0,00
2023	371	0	Risorse reg. L. 205/2017 art. 1 c. 1072 -emerg. falda discarica REGIONE PUGLIA BARI	4	3.039.868,35	-2.248.494,41	791.373,94	0,00





# Residui Attivi

COMUNE DI MANFREDONIA

Esercizio: 2023

Anno	Numero	Sub	Oggetto	Titolo	Importo Iniziale		Altre Variazioni	Reversali	Residuo Mantenuto
			Debitore						
2023	372	0	Risorse Ministero -Monitoraggio acque di falda discariche (Cap. S. MINISTERO AMBIENTE	4	1.682.547,84		-1.189.093,04	493.454,80	0,00
2023	373	0	Rigenerazione urbana realizzazione parco per anziani lottizzazione REGIONE PUGLIA BARI	4	675.639,04		-532.949,59	142.689,45	0,00
2023	376	0	Programma straordinario reg.le strada per strada - Intervento 4 REGIONE PUGLIA BARI	4	469.855,30		-141.195,38	328.659,92	0,00
2023	377	0	Programma straordinario reg.le strada per strada - Intervento 3 REGIONE PUGLIA BARI	4	477.785,71		-477.785,71	0,00	0,00
2023	378	0	Programma straordinario reg.le strada per strada - Intervento 2 REGIONE PUGLIA BARI	4	530.594,36		-167.462,42	363.131,94	0,00
2023	379	0	Programma straordinario reg.le strada per strada - Intervento 1 REGIONE PUGLIA BARI	4	110.600,00		-35.689,50	74.910,50	0,00
2023	389	0	Proventi sanzioni CILA NOVELLI GAETANO	4	1.000,00		0,00	1.000,00	0,00
2023	390	0	Proventi sanzioni SCIA TROTTA LUIGI	4	1.000,00		0,00	1.000,00	0,00
2023	391	0	Proventi sanzioni SCIA RUBINO VITO	4	1.000,00		0,00	1.000,00	0,00
2023	392	0	Proventi sanzioni CILA RE MANFREDI S.C.P.A.	4	1.000,00		0,00	1.000,00	0,00
2023	393	0	Proventi sanzioni CILA PEG MONTAGGI SRL	4	1.000,00		0,00	1.000,00	0,00
2023	394	0	Proventi sanzioni art. 6 bis DPR n.380/01 PRENCIPE COSIMO	4	1.000,00		0,00	1.000,00	0,00
2023	395	0	Proventi sanzioni CILA RUCCI ANTONIO	4	1.000,00		0,00	1.000,00	0,00
2023	396	0	Proventi sanzioni CILA BALZAMO SALVATORE M.	4	1.000,00		0,00	1.000,00	0,00
2023	397	0	Regolarizzazione sospesi:991 Proventi sanzioni abusi edilizi art. FORTE MARIO	4	1.000,00		0,00	1.000,00	0,00



# Residui Attivi

COMUNE DI MANFREDONIA

Esercizio: 2023

Anno	Numero	Sub	Oggetto	Titolo	Importo Iniziale		Altre Variazioni	Reversali	Residuo Mantenuto
			Debitore						
2023	398	0	Proventi sanzioni CILA CONOSCITORE EMILIA	4	1.000,00		0,00	1.000,00	0,00
2023	399	0	Proventi sanzioni SCIA GUERRA ANTONIETTA	4	1.000,00		0,00	1.000,00	0,00
2023	400	0	Proventi sanzioni CILA EGIDIO DOLORES	4	1.000,00		0,00	1.000,00	0,00
2023	414	0	oneri cambio destinazione uso unità immobiliare - da ufficio ad PEG MONTAGGI SRL	4	14.680,00		0,00	14.680,00	0,00
2023	435	0	Acquisto compattatore mangiaplastica (cap. S. 6829) MINISTERO DELLA TRANSIZIONE ECOLOGICA	4	19.154,00		-5.990,20	0,00	13.163,80
2023	436	0	eliminazione vincoli di convenzione lotto 22 del 2° piano di zona DI PADOVA MATTEO	4	1.650,55		0,00	1.650,55	0,00
2023	437	0	eliminazione vincolo di convenzione e costo di costruzione Coop. LI BERGOLI ANTONIO	4	7.071,36		0,00	7.071,36	0,00
2023	461	0	Contrib. ristoro gettito TASI- Piani sicurezza art. 1 c. 892 LS MINISTERO DELL' INTERNO SERVIZIO FINANZA LOCALE	4	189.550,29		0,00	189.550,29	0,00
2023	499	0	eliminazione vincolo di convenzione lotto 91 e 93 CIVICA GIOVANNI	4	2.013,13		0,00	2.013,13	0,00
2023	502	0	Regolarizzazione sospesi:3021 Ricavo dalla cessione o rinuncia di FERRI GIOVANNI	4	4.892,78		0,00	4.892,78	0,00
2023	503	0	trasformazione diritto di superficie lotto 25 RIGNANESE STEFANIA	4	5.644,32		0,00	5.644,32	0,00
2023	504	0	trasformazione diritto di superficie lotto 52 ARTURO BARTOLOMEO	4	3.544,61		0,00	3.544,61	0,00
2023	617	0	Recupero ex fabbriche di San Francesco (Cap. S. 6224) REGIONE PUGLIA BARI	4	300.000,00		-245.747,89	0,00	54.252,11
2023	644	0	Sanzione CILA in sanatoria per abitazione Piazzale Tiziano 4 ARTURO BARTOLOMEO	4	1.060,00		0,00	1.060,00	0,00
2023	645	0	Sanzioni amministrativa art. 37 c.4 DPR 380/2001 DI GENNARO PATRIZIO	4	2.000,00		0,00	2.000,00	0,00



# Residui Attivi

COMUNE DI MANFREDONIA

Esercizio: 2023

Anno	Numero	Sub	Oggetto	Titolo	Importo Iniziale	Altre Variazioni	Reversali	Residuo Mantenuto
			Debitore					
2023	646	0	Proventi sanzione amm.va per SCIA in sanatoria, Immobile Via NOTARANGELO LUIGI	4	2.000,00	0,00	2.000,00	0,00
2023	647	0	Proventi sanzione amministrativa 37 c.4 DPR 380/2001 - Delibera FALCONE SILVESTRO	4	2.000,00	0,00	2.000,00	0,00
2023	648	0	Proventi sanzioni abusi edilizi PRENCIPE TOMMASO	4	1.500,00	0,00	1.500,00	0,00
2023	649	0	Proventi sanzione amministrativa abusi edilizi TROTTA ANNA	4	5.781,73	0,00	5.781,73	0,00
2023	650	0	Proventi sanzione amministrativa SCIA in sanatoria - immobile VAIRO ANNA MATTIA	4	3.345,46	0,00	3.345,46	0,00
2023	656	0	Ricavo dalla cessione o rinuncia di valori immobiliari PALUMBO STEFANO	4	54,05	0,00	54,05	0,00
2023	666	0	Risorse reg. L. 205/2017 art. 1 c. 1072 -analisi rischio discarica REGIONE PUGLIA BARI	4	77.759,58	0,00	77.759,58	0,00
2023	699	0	Proventi sanzione amministrativa per SCIA in sanatoria GRAMAZIO LORENZO	4	1.000,00	0,00	1.000,00	0,00
2023	700	0	Proventi sanzione amministrativa per CILA in sanatoria DI IASIO ANTONIO	4	1.000,00	0,00	1.000,00	0,00
2023	701	0	Proventi sanzione per CILA in sanatoria PANZA MARCO	4	1.000,00	0,00	1.000,00	0,00
2023	702	0	Proventi sanzione amministrativa SCIA in sanatoria BELARDINELLI ANNA MARIA ROSARIA	4	2.000,00	0,00	2.000,00	0,00
2023	704	0	Proventi sanzione amministrativa in sanatoria CASTIGLIEGO ROSA	4	988,88	0,00	988,88	0,00
2023	705	0	Proventi sanzione amministrativa SCIA in sanatoria MANFREDI GIUSEPPE	4	1.000,00	0,00	1.000,00	0,00
2023	707	0	Oblazione sanzione amministrativa abusi edilizi SE.PA.FIN. SPA	4	116,50	0,00	116,50	0,00
2023	708	0	Proventi sanzioni amministrative abuso edilizio PRENCIPE MICHELE	4	1.000,00	0,00	1.000,00	0,00



# Residui Attivi

COMUNE DI MANFREDONIA

Esercizio: 2023

Anno	Numero	Sub	Oggetto	Titolo	Importo Iniziale		Altre Variazioni	Reversali	Residuo Mantenuto
			Debitore						
2023	709	0	Proventi sanzioni amministrative abuso edilizio PRENCIPE MICHELE	4	516,00		0,00	516,00	0,00
2023	710	0	Proventi sanzioni amministrative abuso edilizio FALCONE RAFFAELA	4	1.500,00		0,00	1.500,00	0,00
2023	745	0	Proventi oneri di urbanizzazione BUCCINO GIOVANNA	4	3.529,00		0,00	3.529,00	0,00
2023	746	0	Proventi oneri di urbanizzazione 2^ rata SANTA MONICA S.R.L.S.	4	7.451,31		0,00	7.451,31	0,00
2023	747	0	Proventi oneri di urbanizzazione GATTA GIACOMO DIEGO	4	1.542,52		0,00	1.542,52	0,00
2023	748	0	Proventi oneri di urbanizzazione BMT COSTRUZIONI S.R.L.	4	24.084,25		0,00	24.084,25	0,00
2023	749	0	Proventi oneri di urbanizzazione - Terza rata COMUNALI SOCIETA' COOPERATIVA	4	7.021,21		0,00	7.021,21	0,00
2023	750	0	Proventi oneri di urbanizzazione - terza rata COMUNALI SOCIETA' COOPERATIVA	4	10.000,00		0,00	10.000,00	0,00
2023	751	0	Proventi oneri di urbanizzazione SPERA ALFONSO	4	1.532,10		0,00	1.532,10	0,00
2023	752	0	Versamento 3 rata Oneri di costruzione e urbanizzazioni SALAPIA S. R.L.	4	32.701,28		0,00	32.701,28	0,00
2023	753	0	Proventi oneri di urbanizzazione VARRECCHIA RAFFAELLA	4	3.667,85		0,00	3.667,85	0,00
2023	754	0	Proventi oneri di urbanizzazione COMUNALI SOCIETA' COOPERATIVA	4	4.510,27		0,00	4.510,27	0,00
2023	755	0	Proventi oneri di urbanizzazione FERRANDINO PROTA RAFFAELA	4	2.798,84		0,00	2.798,84	0,00
2023	756	0	Proventi oneri di urbanizzazione GATTA COSMO DAMIANO	4	5.281,92		0,00	5.281,92	0,00
2023	757	0	Proventi oneri di urbanizzazione SCHIAVONE ALDO	4	424,71		0,00	424,71	0,00



# Residui Attivi

COMUNE DI MANFREDONIA

Esercizio: 2023

Anno	Numero	Sub	Oggetto	Titolo	Importo Iniziale		Altre Variazioni	Reversali	Residuo Mantenuto
			Debitore						
2023	758	0	Proventi oneri di urbanizzazione - quarta rata LC SRL	4	15.312,52		0,00	15.312,52	0,00
2023	759	0	Proventi oneri di urbanizzazione - Terza rata SALAPIA S. R.L.	4	3.735,54		0,00	3.735,54	0,00
2023	760	0	Proventi oneri di urbanizzazione relativi alle rata 2, 3, 4 del lotto AZZARONE COSTRUZIONI	4	8.739,23		0,00	8.739,23	0,00
2023	761	0	Proventi oneri di urbanizzazione SCOLLO FRANCESCO SALVATORE	4	444,00		0,00	444,00	0,00
2023	762	0	Proventi oneri di urbanizzazione - Terza rata TROTTA PIERPAOLO	4	10.625,05		0,00	10.625,05	0,00
2023	763	0	Proventi oneri di urbanizzazione GATTA GIACOMO DIEGO	4	1.195,43		0,00	1.195,43	0,00
2023	764	0	Proventi oneri di urbanizzazione - Prima rata GAMBATESA CATERINA	4	4.745,05		0,00	4.745,05	0,00
2023	765	0	Proventi oneri di urbanizzazione sig.ra Trotta Tiziana SIMONE RODOLFO	4	116,31		0,00	116,31	0,00
2023	766	0	Proventi oneri di urbanizzazione - Terza rata BRIGIDA FILIPPO	4	2.624,08		0,00	2.624,08	0,00
2023	767	0	Proventi oneri di urbanizzazione - Saldo BMT COSTRUZIONI S.R.L.	4	13.657,64		0,00	13.657,64	0,00
2023	768	0	Regolarizzazione sospesi:1336 Proventi oneri di urbanizzazione BOSCAINO BUILDINGS SRL	4	10.538,03		0,00	10.538,03	0,00
2023	769	0	Oneri infrastrutture comparto CA2 lotto F3 - Terza rata MINO S. R. L.	4	5.164,35		0,00	5.164,35	0,00
2023	770	0	Proventi oneri di urbanizzazione SCOLLO FRANCESCO SALVATORE	4	229,39		0,00	229,39	0,00
2023	771	0	Proventi oneri di urbanizzazione - Seconda rata PESANTE	4	2.145,80		0,00	2.145,80	0,00
2023	847	0	trasformazione diritto di superficie - lotto 104 SAMBROIA LUCIANA	4	2.840,84		0,00	2.840,84	0,00



# Residui Attivi

COMUNE DI MANFREDONIA

Esercizio: 2023

Anno	Numero	Sub	Oggetto	Titolo	Importo Iniziale	Altre Variazioni	Reversali	Residuo Mantenuto
			Debitore					
2023	961	0	Proventi sanzioni abusi edilizi art. 31 c.4bis DPR 380/2001 (Cap. S. Talamo Michele	4	20.000,00	0,00	0,00	20.000,00
2023	962	0	Proventi sanzioni abusi edilizi art. 31 c.4bis DPR 380/2001 (Cap. S. BARBONE NICOLA	4	20.000,00	0,00	0,00	20.000,00
2023	963	0	Proventi sanzioni abusi edilizi art. 31 c.4bis DPR 380/2001 (Cap. S. Masi Franco Giuseppe	4	2.000,00	0,00	2.000,00	0,00
2023	964	0	Proventi sanzioni abusi edilizi art. 31 c.4bis DPR 380/2001 (Cap. S. DI NUNZIO NUNZIA	4	2.000,00	0,00	0,00	2.000,00
2023	965	0	Proventi sanzioni abusi edilizi art. 31 c.4bis DPR 380/2001 (Cap. S. DE RIENZO Bruno	4	20.000,00	0,00	0,00	20.000,00
2023	966	0	Proventi sanzioni abusi edilizi art. 31 c.4bis DPR 380/2001 (Cap. S. TARANTINI GILDO ANTONIO/ FRATTARUOLO LIBERO	4	20.000,00	0,00	0,00	20.000,00
2023	967	0	Proventi sanzioni abusi edilizi art. 31 c.4bis DPR 380/2001 (Cap. S. Tarantini Gildo Antonio/Schiavone Bruno/Schiavone Arianna	4	2.000,00	0,00	0,00	2.000,00
2023	977	0	trasformazione diritto di superficie - lotto 79 e 87 - ditta Di Lascia DI LASCIA ANNA PIA	4	3.902,84	0,00	3.902,84	0,00
2023	1036	0	PNRR M5C2 1.3.2 - Ministero Lavoro e Politiche sociali - povertà MINISTERO DEL LAVORO E DELLE POLITICHE SOCIALI	4	1.090.000,00	-1.090.000,00	0,00	0,00
2023	1121	0	eliminazione vincoli 1° piano di zona - coop. la posta - lotto 100 e BOTTALICO SALVATORE	4	2.079,68	0,00	2.079,68	0,00
2023	1123	0	eliminazione vincoli - coop. oasi - lotto 69 CARMONE CONCETTINA	4	2.581,42	0,00	2.581,42	0,00
2023	1197	0	anticipo per accettazione diritto di prelazione alienazione beni QUITADAMO ANNA PIA - CAMPING ROMAGNA	4	5.870,77	0,00	5.870,77	0,00
2023	1218	0	PNRR M5C2 1.2 - Contrib. autonomia anziani non autosufficienti MINISTERO DEL LAVORO E DELLE POLITICHE SOCIALI	4	2.460.000,00	-2.460.000,00	0,00	0,00
2023	1245	0	CONDONO EDILIZIO OBLAZIONE VALENTE FRANCESCO E MANCINI ANN	4	1.371,97	0,00	1.371,97	0,00
2023	1246	0	CONDONI EDILIZI N. 60509/85 E N.47699/86 DE MEO MASSIMO E TOTARO DANIELA	4	5.448,67	0,00	5.448,67	0,00



# Residui Attivi

COMUNE DI MANFREDONIA

Esercizio: 2023

Anno	Numero	Sub	Oggetto	Titolo	Importo Iniziale		Altre Variazioni	Reversali	Residuo Mantenuto
			Debitore						
2023	1247	0	CONDONO EDILIZIO CONGUAGLIO OBLAZIONE FALCONE AMODIA E DI IASIO ANNA	4	428,00		0,00	428,00	0,00
2023	1248	0	QUOTA FIDEJUSSORIA PERMESSO DI COSTRUIRE IN RUSSO ORAZIO	4	737,11		0,00	737,11	0,00
2023	1249	0	OBLAZIONE SCIA IN SANATORIA DE GIROLAMO IVAN MATTEO	4	1.516,00		0,00	1.516,00	0,00
2023	1261	0	trasformazione diritto di superficie in diritto di proprietà Nasuto Gerardina Rignanese Antonio	4	1.962,97		0,00	1.962,97	0,00
2023	1262	0	eliminazione vincolo di convenzione e costo di costruzione Coop. BRUNO AGOSTINO	4	8.872,34		0,00	8.872,34	0,00
2023	1270	0	saldo per accettazione piano alienazione bene demaniale QUITADAMO ANNA PIA - CAMPING ROMAGNA	4	97.836,93		0,00	0,00	97.836,93
2023	1282	0	Contrib. reg.le redaz. Piano Eliminazione Barriere Architettoniche REGIONE PUGLIA BARI	4	10.000,00		-10.000,00	0,00	0,00
2023	1283	0	PNRR - Messa in sicurezza Istituto Nautico Via D. Alighieri da MINISTERO DELL' ECONOMIA E DELLE FINANZE	4	4.409.949,26		-4.409.949,26	0,00	0,00
2023	1285	0	Sanzione amm.va CILA in sanatoria loc. Sciali degli zingari snc P. GIORDANO MATTEO	4	1.000,00		0,00	1.000,00	0,00
2023	1286	0	SANZIONE SCIA IN SANATORIA AI SENSI DELL'ART.37 C.4 DEL STOPPIELLO SRL	4	516,00		0,00	516,00	0,00
2023	1287	0	SCIA IN SANATORIA AI SENSI DELL'ART.37 C.4 DEL DPR N. RIGHI ROBERTO	4	1.516,00		0,00	1.516,00	0,00
2023	1288	0	CILA IN SANATORIA ART.6 bis DPR N.380/01 per realizzazione PESANTE MARTINA	4	1.000,00		0,00	1.000,00	0,00
2023	1289	0	C.I.L.A IN SANATORIA AI SENSI DELL'ART 37 COMMA 4 DEL BALDASSARRE ANTONIO	4	1.000,00		0,00	1.000,00	0,00
2023	1290	0	sanzione pecuniaria per scia in sanatoria per lavori in corso d'opera COTRUFO GIOVANNI	4	516,00		0,00	516,00	0,00
2023	1291	0	SANZIONE AMMINISTRATIVA CILA IN SANATORIA PALERMO PALERMO SAVERIO	4	1.000,00		0,00	1.000,00	0,00



# Residui Attivi

COMUNE DI MANFREDONIA

Esercizio: 2023

Anno	Numero	Sub	Oggetto	Titolo	Importo Iniziale		Altre Variazioni	Reversali	Residuo Mantenuto
			Debitore						
2023	1292	0	OBLAZIONE PERMESSO DI COSTRUIRE IN SANATORIA ART GRILLI GRAZIELLA	4	2.995,00		0,00	2.995,00	0,00
2023	1293	0	SANZIONE AMMINISTRATIVA PER SCIA IN SANATORIA MARSEGLIA ANTONIO	4	5.164,00		0,00	5.164,00	0,00
2023	1309	0	Monetizzazione aree GAMBATESA CATERINA	4	2.431,44		0,00	2.431,44	0,00
2023	1311	0	Monetizzazione aree SANTORO MICHELANGELO	4	1.739,15		0,00	1.739,15	0,00
2023	1321	0	Sanatoria via della Croce 47 GUERRA RAFFAELE	4	900,00		0,00	900,00	0,00
2023	1322	0	Sanatoria via della Croce 47 TOTTA VITTORIA	4	900,00		0,00	900,00	0,00
2023	1323	0	Scia in sanatoria ditta Laforgia Savino LA FORGIA SAVINO	4	1.000,00		0,00	1.000,00	0,00
2023	1324	0	S.C.I.A. IN SANATORIA AI SENSI DELL'ART 37 COMMA 4 DEL TOMAIUOLO MARIA LUIGIA	4	1.516,00		0,00	1.516,00	0,00
2023	1325	0	SANZIONE AMMINISTRATIVA CILA IN SANATORIA DI BARI DI BARI DONATO	4	1.000,00		0,00	1.000,00	0,00
2023	1326	0	S.C.I.A. IN SANATORIA AI SENSI DELL' ART. 37 COMMA 4 DEL MIUCCI MARIA ANTONIETTA	4	1.516,00		0,00	1.516,00	0,00
2023	1327	0	Per S.C.I.A. in sanatoria VAIRO PASQUALE	4	2.516,00		0,00	2.516,00	0,00
2023	1330	0	oblazione PdC in sanatoria ex art 36 e 37 DPR 380/2021 DE GIROLAMO IVAN MATTEO	4	426,64		0,00	426,64	0,00
2023	1331	0	oblazione art 6 bis comma 5 RUBINO VITO	4	1.000,00		0,00	0,00	1.000,00
2023	1334	0	ONERI DI URBANIZZAZIONE CAPURSO NICOLA	4	3.909,00		0,00	3.909,00	0,00
2023	1335	0	ONERI DI URBANIZZAZIONE PRIMARIA E SECONDARIA PER ARICE FRANCESCO PAOLO	4	2.253,00		0,00	2.253,00	0,00





# Residui Attivi

COMUNE DI MANFREDONIA

Esercizio: 2023

Anno	Numero	Sub	Oggetto	Titolo	Importo Iniziale		Altre Variazioni	Reversali	Residuo Mantenuto
			Debitore						
2023	1336	0	Versamento 4rata oneri costruzione, urbanizzazione primaria e SALAPIA S. R.L.	4	3.758,66		0,00	3.758,66	0,00
2023	1337	0	Quarta rata oneri di urbanizzazione primarie e secondarie TROTTA PIERPAOLO	4	8.975,13		0,00	8.975,13	0,00
2023	1338	0	ONERI DI URBANIZZAZIONE - 2 RATA OLEARIA CLEMENTE SRL	4	19.743,20		0,00	19.743,20	0,00
2023	1339	0	PROVENTI ONERI DI URBANIZZAZIONE SANTORO MICHELANGELO	4	6.671,38		0,00	6.671,38	0,00
2023	1340	0	oneri di urbanizz. primaria e second. + costo di costruzione x RIGNANESE MATTEO	4	1.101,78		0,00	1.101,78	0,00
2023	1341	0	Contributo di costruzione art 16 dpr 380/01 causale proventi oneri NASUTO SALVATORE	4	6.067,02		0,00	6.067,02	0,00
2023	1342	0	4 RATA URBANIZZAZIONE PRIMARIA E SECONDARIA + DI BARI ANTONIO - GENTILE ANNA R.	4	3.699,92		0,00	3.699,92	0,00
2023	1364	0	Contributo oneri concessori art 16 dpr 380/01 causale proventi FIANANESE VINCENZO	4	1.794,80		0,00	1.794,80	0,00
2023	1396	0	Integrazione proventi oneri di urbanizzazione - prelievo da c/c/p TOTARO ANTONIO	4	1.297,08		0,00	1.297,08	0,00
2023	1397	0	Proventi oneri di urbanizzazione - prelievo da c/c/p 1039408297 CONDOMINIO	4	13.847,61		0,00	13.847,61	0,00
2023	1398	0	Proventi condono edilizio conguaglio oneri accessori - prelievo da RINALDI MICHELANTONIO	4	400,00		0,00	400,00	0,00
2023	1399	0	Proventi oneri di urbanizzazione - prelievo da c/c/p 1039408297 LA TORRE MARIO	4	3.255,95		0,00	3.255,95	0,00
2023	1400	0	Proventi condono edilizio - prelievo da c/c/p 1039408297 VALENTE FRANCESCO	4	2.179,59		0,00	2.179,59	0,00
2023	1401	0	Proventi oneri di urbanizzazione - prelievo da c/c/p 1039408297 DECEMBRINO PIA LOREDANA	4	20.000,00		0,00	20.000,00	0,00
2023	1402	0	Proventi sanzioni abusi edilizi art. 31 c.4bis DPR 380/2001 SALCUNI	4	1.000,00		0,00	1.000,00	0,00



# Residui Attivi

COMUNE DI MANFREDONIA

Esercizio: 2023

Anno	Numero	Sub	Oggetto	Titolo	Importo Iniziale		Altre Variazioni	Reversali	Residuo Mantenuto
			Debitore						
2023	1403	0	Proventi sanzioni abusi edilizi art. 31 c.4bis DPR 380/2001 LA TORRE	4	1.000,00		0,00	1.000,00	0,00
2023	1406	0	Proventi oneri di urbanizzazione - IV rata contributo di costruzione BOSCAINO BUILDINGS SRL	4	10.540,67		0,00	10.540,67	0,00
2023	1407	0	Proventi oneri di urbanizzazione - IV rata costi di costruzione MAULDEN RUTH JEANETTE	4	2.631,90		0,00	2.631,90	0,00
2023	1408	0	Proventi oneri di urbanizzazione - iV rata oneri di costruzione MINO S. R. L.	4	5.163,61		0,00	5.163,61	0,00
2023	1409	0	Proventi oneri di urbanizzazione - Terza rata permesso di PESANTE MARTINA	4	2.147,29		0,00	2.147,29	0,00
2023	1410	0	Proventi oneri di urbanizzazione MUSCETTOLA TERESA	4	4.728,44		0,00	4.728,44	0,00
2023	1464	0	Museo civico Manfredi presso Palazzo San Domenico REGIONE PUGLIA BARI	4	1.830.000,00		-1.680.261,19	0,00	149.738,81
2023	1491	0	PSR 2007-2013 Puglia asse 1 misura 125 azione 3 - strade REGIONE PUGLIA BARI	4	650.000,00		-528.756,29	121.243,71	0,00
2023	1499	0	Monetizzazione aree a standard - zona Montagna ORLANDO STEFANO	4	11.401,50		0,00	11.401,50	0,00
2023	1503	0	PROVENTI ONERI DI URBANIZZAZIONE COMUNALI SOCIETA' COOPERATIVA	4	17.022,56		0,00	17.022,56	0,00
2023	1504	0	CONTRIBUTO DI COTRUZIONE ART.16 DPR 380/01 PROVENTI OGNISSANTI MICHELE	4	4.084,35		0,00	4.084,35	0,00
2023	1505	0	PROVENTI ONERI CONCESSORI SCIA VIA ORTO SDANGA N. DE VITA FRANCESCO PAOLO	4	2.382,81		0,00	2.382,81	0,00
2023	1507	0	PROVENTI ONERI CAMBIO DI DESTINAZIONE D'USO VIA XXIV PANZA MARCO	4	1.802,99		0,00	1.802,99	0,00
2023	1508	0	ONERI CONCESSORI PER AMPLIAMENTO BALCONE POTENZA PAOLO PIO	4	345,06		0,00	345,06	0,00
2023	1509	0	PROVENTI ONERI DI URBANIZZAZIONE SPERA ALFONSO	4	791,57		0,00	791,57	0,00



# Residui Attivi

COMUNE DI MANFREDONIA

Esercizio: 2023

Anno	Numero	Sub	Oggetto	Titolo	Importo Iniziale	Altre Variazioni	Reversali	Residuo Mantenuto
			Debitore					
2023	1510	0	Regolarizzazione sospesi:3086 Proventi oneri di urbanizzazione RINALDI LUIGI	4	500,00	0,00	500,00	0,00
2023	1511	0	PROVENTI ONERI D'ISTRUTTORIA OLEARIA CLEMENTE SRL	4	497,78	0,00	497,78	0,00
2023	1513	0	Lavori adeguam. funzionale e messa in sicurezza impiantistica MINISTERO DELL' INTERNO SERVIZIO FINANZA LOCALE	4	350.000,00	-323.935,60	0,00	26.064,40
2023	1553	0	trasformazione diritto di superficie - lotto 104 RINALDI GIROLAMO	4	2.826,75	0,00	2.826,75	0,00
2023	1563	0	Trasformazione diritto di superficie in diritto di proprietà - 2° piano di PACILLO MICHELE	4	6.724,19	0,00	0,00	6.724,19
2023	1566	0	conguaglio parziale prezzo suolo Il piano di zona PACILLO MICHELE	4	4.843,44	0,00	4.843,44	0,00
2023	1568	0	trasformazione diritto di superficie in diritto di proprietà - 2° piano di PACILLO MICHELE	4	1.890,75	0,00	1.890,75	0,00
2023	1636	0	eliminazione vincolo di convenzionee costo di costruzione coop. D'ANGELO LUCIA ANNA	4	9.828,29	0,00	9.828,29	0,00
2023	1685	0	PNRR - DM396/2021 int. A - Miglioram rete R.D. dei RSU - MINISTERO DELLA TRANSIZIONE ECOLOGICA	4	909.886,81	-908.029,61	0,00	1.857,20
2023	1686	0	Eliminazione vincolo di convenzione lotto 128 FURIO ROSANNA	4	1.968,66	0,00	1.968,66	0,00
2023	1698	0	PNRR - DM396/2021 int. A - Miglioram rete R.D. dei RSU - MINISTERO DELLA TRANSIZIONE ECOLOGICA	4	905.218,35	-904.808,35	0,00	410,00
2023	1699	0	PNRR - DM396/2021 int. A - Miglioram rete R.D. dei RSU - MINISTERO DELLA TRANSIZIONE ECOLOGICA	4	64.660,00	-64.625,00	0,00	35,00
2023	1700	0	PNRR - DM396/2021 int. A - Miglioram rete R.D. dei RSU - MINISTERO DELLA TRANSIZIONE ECOLOGICA	4	971.445,96	-969.588,66	0,00	1.857,30
2023	1701	0	PNRR - DM396/2021 int. A - Miglioram rete R.D. dei RSU - MINISTERO DELLA TRANSIZIONE ECOLOGICA	4	335.742,93	-333.795,73	0,00	1.947,20
2023	1705	0	Fondo povertà 2021 REGIONE PUGLIA BARI	4	8.000,00	0,00	8.000,00	0,00



# Residui Attivi

COMUNE DI MANFREDONIA

Esercizio: 2023

Anno	Numero	Sub	Oggetto	Titolo	Importo Iniziale		Altre Variazioni	Reversali	Residuo Mantenuto
			Debitore						
2023	1739	0	Monetizzazione area parcheggio DE FILIPPO GIUSEPPE	4	527,37		0,00	527,37	0,00
2023	1740	0	Monetizzazione aree - richiesta PdC PAPPALARDO PASQUALE	4	1.215,72		0,00	1.215,72	0,00
2023	1759	0	Monetizzazione area parcheggio XU AIMEI	4	820,96		0,00	820,96	0,00
2023	1765	0	Proventi oneri di urbanizzazione Urbanistica COMUNALI SOCIETA' COOPERATIVA	4	554,87		0,00	554,87	0,00
2023	1766	0	Proventi oneri di urbanizzazione Urbanistica PAPPALARDO PASQUALE	4	8.812,63		0,00	8.812,63	0,00
2023	1774	0	Ricavo eliminazione vincolo di convenzione lotto 133/b 1 pdz Colletta Matteo	4	2.131,38		0,00	2.131,38	0,00
2023	1813	0	Oblazione permesso di costruire in sanatoria CASEIFICIO LEONE	4	5.648,96		0,00	5.648,96	0,00
2023	1900	0	Ronzulli Pancrazio Vs. prot. 49539 del 15/11/2021 FG 39 p.IIa 162 RONZULLI PANCRAZIO	4	1.383,86		0,00	1.383,86	0,00
2023	1901	0	Scia aumento volumetrico L.R.14/09 art.3 immobile CIUFFREDA LEONARDO	4	14.227,97		0,00	14.227,97	0,00
2023	1902	0	Oblazione condono edilizio 326 2003 - Prelievo da c/c/p RINALDI MICHELE	4	898,87		0,00	0,00	898,87
2023	1903	0	Sanzione amm.va art. 34/bis DPR 350/2001 - Immobile in Via degli RODRIGUES LIBERA MARIA	4	1.000,00		0,00	0,00	1.000,00
2023	1904	0	Sanzione Amministrativa PDC in sanatoria Via Cimarrusti n.67 - DI IASIO ANGELO	4	1.206,22		0,00	0,00	1.206,22
2023	1905	0	Conguaglio oblazione condoni edilizi D.M. 18/2/2005 Rif. prot. SALVEMINI SALVATORE	4	572,81		0,00	0,00	572,81
2023	1906	0	Saldo Sanzione amm.va prat. sanatoria 2019/00012- Prelievo da BELLIFEMINE / LORUSSO	4	452,00		0,00	0,00	452,00
2023	1907	0	Sanzione amministrativa CILA in sanatoria via delle Antiche Mura CALO' TERESA MARIA	4	1.000,00		0,00	0,00	1.000,00



# Residui Attivi

COMUNE DI MANFREDONIA

Esercizio: 2023

Anno	Numero	Sub	Oggetto	Titolo	Importo Iniziale	Altre Variazioni	Reversali	Residuo Mantenuto
			Debitore					
2023	1908	0	integrazione sanzione amministrativa prat. sanatoria n.2019 00012 BELLIFEMINE / LORUSSO	4	1.032,00	0,00	0,00	1.032,00
2023	1909	0	Sanzione amministrativa PDC n.11893 - Prelievo da c/c/p IORIO MICHELE e ANGELINA	4	1.903,44	0,00	0,00	1.903,44
2023	1910	0	Sanzione pecuniaria PDC in sanatoria prot. n.2459/2023 via G. di RUGGIERO MARIA RAFFAELLA e EMILIA	4	22.715,86	0,00	0,00	22.715,86
2023	1917	0	Condono edilizio legge n.326/2003 - D.M. 18/02/2005 - 50 - FALCONE AMODIA E DI IASIO ANNA	4	428,00	0,00	0,00	428,00
2023	1918	0	Sanzione pecuniaria per CILA in sanatoria - Prelievo da c/c/p n. TRIVENTI GIUSEPPINA	4	1.000,00	0,00	0,00	1.000,00
2023	1958	0	Risorse reg. L. 205/2017 art. 1 c. 1072 -analisi rischio discarica REGIONE PUGLIA BARI	4	150.412,42	-150.412,42	0,00	0,00
2023	1993	0	trasformazione diritto di superficie in diritto di proprietà per lotti 79 - SIMONETTI BENEDETTO	4	4.155,66	0,00	4.155,66	0,00
2023	2050	0	Patti attuazione sicurezza urbana e installaz. sistemi MINISTERO DELL'INTERNO	4	250.000,00	-204.078,68	0,00	45.921,32
2023	2052	0	Proventi sanzioni abusi edilizi art. 31 c.4bis DPR 380/2001 (Cap. S. ARMILLOTTA CARMELA	4	20.000,00	0,00	0,00	20.000,00
2023	2053	0	Proventi sanzioni abusi edilizi art. 31 c.4bis DPR 380/2001 (Cap. S. NOVELLI GAETANO	4	20.000,00	0,00	0,00	20.000,00
2023	2054	0	Proventi sanzioni abusi edilizi art. 31 c.4bis DPR 380/2001 (Cap. S. ALBANESE GIUSEPPE	4	20.000,00	0,00	0,00	20.000,00
2023	2055	0	Proventi sanzioni abusi edilizi art. 31 c.4bis DPR 380/2001 (Cap. S. NOBILE SERGIO	4	20.000,00	0,00	0,00	20.000,00
2023	2056	0	Proventi sanzioni abusi edilizi art. 31 c.4bis DPR 380/2001 (Cap. S. SPAGNUOLO FRANCESCO	4	20.000,00	0,00	0,00	20.000,00
2023	2057	0	Proventi sanzioni abusi edilizi art. 31 c.4bis DPR 380/2001 (Cap. S. VAIRO LUCIANO	4	20.000,00	0,00	0,00	20.000,00
2023	2058	0	Proventi sanzioni abusi edilizi art. 31 c.4bis DPR 380/2001 (Cap. S. TOTARO VINCENZO	4	6.000,00	0,00	0,00	6.000,00



# Residui Attivi

COMUNE DI MANFREDONIA

Esercizio: 2023

Anno	Numero	Sub	Oggetto	Titolo	Importo Iniziale	Altre Variazioni	Reversali	Residuo Mantenuto
			Debitore					
2023	2059	0	Proventi sanzioni abusi edilizi art. 31 c.4bis DPR 380/2001 (Cap. S. CATALFAMO LUIGI / CATALFAMO FILIPPO /	4	2.000,00	0,00	0,00	2.000,00
2023	2079	0	CONTRIBUTO DI COSTRUZIONE AI SENSI ART 16 DEL DPR BUCCINO GIOVANNA	4	3.617,47	0,00	3.617,47	0,00
2023	2080	0	Proventi terza rata oneri di urbanizzazione SANTA MONICA S.R.L.S.	4	7.458,76	0,00	7.458,76	0,00
2023	2081	0	Proventi oneri di urbanizzazione sanzioni amministrative sanatoria GENTILE MICHELE	4	13.893,80	0,00	13.893,80	0,00
2023	2082	0	Regolarizzazione sospesi:11145 11146 11147 Proventi oneri di DE FILIPPO GIUSEPPE	4	9.968,65	0,00	9.968,65	0,00
2023	2190	0	Proventi oneri di urbanizzazione BORGIA FRANCESCO	4	5.164,00	0,00	5.164,00	0,00
2023	2191	0	Proventi oneri di urbanizzazione ARMILLOTTA PIETRO PAOLO	4	14.877,56	0,00	14.877,56	0,00
2023	2192	0	Regolarizzazione sospesi:10184 Proventi oneri di urbanizzazione RICUCCI PASQUALE	4	1.799,80	0,00	1.799,80	0,00
2023	2193	0	Proventi oneri di urbanizzazione SALVEMINI SALVATORE	4	1.851,23	0,00	1.851,23	0,00
2023	2194	0	Proventi oneri di urbanizzazione TROTTA PIERPAOLO	4	3.313,77	0,00	3.313,77	0,00
2023	2195	0	Proventi oneri di urbanizzazione PRENCIPE GIUSEPPE	4	2.231,19	0,00	2.231,19	0,00
2023	2196	0	Proventi oneri di urbanizzazione GRUPPO ARTISTICO IL GIRASOLE	4	841,38	0,00	841,38	0,00
2023	2197	0	Proventi oneri di urbanizzazione RINALDI ANTONIO	4	6.611,48	0,00	6.611,48	0,00
2023	2198	0	Proventi oneri di urbanizzazione LA TORRE MATTEO	4	136,50	0,00	136,50	0,00
2023	2200	0	Proventi oneri di urbanizzazione LORUSSI SIMONE	4	1.650,05	0,00	1.650,05	0,00



# Residui Attivi

COMUNE DI MANFREDONIA

Esercizio: 2023

Anno	Numero	Sub	Oggetto	Titolo	Importo Iniziale	Altre Variazioni	Reversali	Residuo Mantenuto
			Debitore					
2023	2201	0	condono edilizio prat. n° 16350/86-81/P GIANNONE ANTONIO	4	225,00	0,00	225,00	0,00
2023	2203	0	sanzione amministrativa condono edilizio VALENTE ANTONIO	4	3.283,19	0,00	3.283,19	0,00
2023	2204	0	Proventi oneri di urbanizzazione VALENTE ANTONIO	4	5.779,52	0,00	5.779,52	0,00
2023	2212	0	condono edilizio prat. n° 17106/86 TROTTA LEONARDO	4	1.879,29	0,00	1.879,29	0,00
2023	2215	0	Proventi oneri di urbanizzazione LA TORRE MATTEO	4	522,00	0,00	522,00	0,00
2023	2217	0	Proventi sanzioni abusi edilizi art. 31 c.4bis DPR 380/2001 ARTUSO ERCOLE	4	1.000,00	0,00	1.000,00	0,00
2023	2218	0	Proventi sanzioni abusi edilizi art. 31 c.4bis DPR 380/2001 - Via TROTTA ANTONIO	4	17.611,72	0,00	17.611,72	0,00
2023	2219	0	Proventi sanzioni abusi edilizi art. 31 c.4bis DPR 380/2001 GRANATIERO LUCIA	4	1.000,00	0,00	1.000,00	0,00
2023	2220	0	Regolarizzazione sospesi:10571 Proventi sanzioni abusi edilizi art. BEVERELLI VITTORIO	4	2.000,00	0,00	2.000,00	0,00
2023	2221	0	Proventi sanzioni abusi edilizi art. 31 c.4bis DPR 380/2001 FATONE COLOMBA	4	1.000,00	0,00	1.000,00	0,00
2023	2222	0	Proventi sanzioni abusi edilizi art. 31 c.4bis DPR 380/2001 GUERRA MICHELE	4	225,00	0,00	225,00	0,00
2023	2223	0	Proventi sanzioni abusi edilizi art. 31 c.4bis DPR 380/2001 TALAMO VENTURO	4	2.016,00	0,00	2.016,00	0,00
2023	2224	0	Proventi sanzioni abusi edilizi art. 31 c.4bis DPR 380/2001 PELLICO ANDREA	4	5.164,00	0,00	5.164,00	0,00
2023	2225	0	Regolarizzazione sospesi:12528 Proventi sanzioni abusi edilizi art. RUTA MICHELE	4	1.000,00	0,00	1.000,00	0,00
2023	2228	0	Proventi sanzioni abusi edilizi art. 31 c.4bis DPR 380/2001 PALUMBO PAOLO	4	1.000,00	0,00	1.000,00	0,00



# Residui Attivi

COMUNE DI MANFREDONIA

Esercizio: 2023

Anno	Numero	Sub	Oggetto	Titolo	Importo Iniziale	Altre Variazioni	Reversali	Residuo Mantenuto
			Debitore					
2023	2229	0	Proventi sanzioni abusi edilizi art. 31 c.4bis DPR 380/2001 DI CANDIA LORENZO	4	1.000,00	0,00	1.000,00	0,00
2023	2230	0	Proventi sanzioni abusi edilizi art. 31 c.4bis DPR 380/2001 NOTARANGELO NICOLETTA	4	1.000,00	0,00	1.000,00	0,00
2023	2231	0	Proventi sanzioni abusi edilizi art. 31 c.4bis DPR 380/2001 LAFORGIA SAVINO	4	500,00	0,00	500,00	0,00
2023	2232	0	Proventi sanzioni abusi edilizi art. 31 c.4bis DPR 380/2001 GUERRA FRANCESCO	4	900,68	0,00	900,68	0,00
2023	2233	0	Proventi sanzioni abusi edilizi art. 31 c.4bis DPR 380/2001 GRIECO DONATO	4	1.000,00	0,00	1.000,00	0,00
2023	2234	0	Proventi oneri di urbanizzazione IACONETA GIANCARLO	4	1.445,00	0,00	1.445,00	0,00
2023	2235	0	Regolarizzazione sospesi:10357 Proventi oneri di urbanizzazione DI LAURO FABIO	4	300,00	0,00	300,00	0,00
2023	2236	0	Regolarizzazione sospesi:11816 Proventi sanzioni abusi edilizi art. QUITADAMO ALESSIO	4	1.516,00	0,00	1.516,00	0,00
2023	2237	0	Proventi sanzioni abusi edilizi art. 31 c.4bis DPR 380/2001 VITULANO CIRO	4	1.000,00	0,00	1.000,00	0,00
2023	2238	0	Proventi sanzioni abusi edilizi art. 31 c.4bis DPR 380/2001 TROTTA GIUSEPPE	4	1.000,00	0,00	1.000,00	0,00
2023	2239	0	Proventi sanzioni abusi edilizi art. 31 c.4bis DPR 380/2001 LEONE PAOLO	4	1.000,00	0,00	1.000,00	0,00
2023	2246	0	Monetizzazione aree GIRO S. R. L.	4	13.014,75	0,00	13.014,75	0,00
2023	2262	0	Proventi sanzione amministrativa abusi edilizi Facciorusso Pasqua	4	1.000,00	0,00	1.000,00	0,00
2023	2265	0	Oneri urbanizzazione BETON COSTRUZIONI S.R.L.	4	21.966,78	0,00	21.966,78	0,00
2023	2271	0	Integrazione monetizzazioen aree parcheggio GIRO S. R. L.	4	4.478,11	0,00	4.478,11	0,00





# Residui Attivi

COMUNE DI MANFREDONIA

Esercizio: 2023

Anno	Numero	Sub	Oggetto	Titolo	Importo Iniziale		Altre Variazioni	Reversali	Residuo Mantenuto
			Debitore						
2023	2275	0	Contr. stat. Adeguamento e messa in sicurezza palestra sc. elem. MINISTERO DELL'ISTRUZIONE E DEL MERITO	4	85.000,00		0,00	85.000,00	0,00
2023	2282	0	Regolarizzazione sospesi:12286 PNRR - Miglioram. sismico, adeg. MINISTERO DELL'ISTRUZIONE E DEL MERITO	4	361.682,31		0,00	361.682,31	0,00
2006	810	0	Prestito di € 560.000,00 CDP per realizzazione rete idrica V.le SEZ.TES.PROV.LE DELLO STATO - FOGGIA	6	174.348,32		0,00	0,00	174.348,32
2009	1781	0	devoluzione mutuo x manutenz.straordinaria palazzo dei Celestini SEZ.TES.PROV.LE DELLO STATO - FOGGIA	6	110.606,00		-110.606,00	0,00	0,00
2010	1683	0	Assunzione mutuo Cassa DDPP per trasferimento capitali SEZ.TES.PROV.LE DELLO STATO - FOGGIA	6	11.349,57		-11.349,57	0,00	0,00
2011	1062	0	Accertamento mutuo Cassa DD PP per realizzazione sistema di	6	32.413,54		-32.413,54	0,00	0,00
2019	2997	0	lavori di sistemazione aree a verde piazza antistante Liceo SEZ.TES.PROV.LE DELLO STATO - FOGGIA	6	20.399,41		0,00	0,00	20.399,41
2008	254	0	deposito cauzionale concessione suolo cimiteriale ROBUSTELLI PAOLO	9	500,00		0,00	0,00	500,00
2008	952	0	rimborso deposito cauzionale su contratto di locazione immobile n.	9	996,24		0,00	0,00	996,24
2012	1663	0	strada S4 nel tratto del comparto CA3	9	13.206,59		0,00	0,00	13.206,59
2013	1821	0	pareggio spesa	9	1.785,00		-1.785,00	0,00	0,00
2014	1568	0	competenze ai collaudatori x completam.retei fognarie REGIONE PUGLIA BARI	9	9.497,92		0,00	0,00	9.497,92
2014	1886	0	recupero somma erroneamente versata ASL FG/2 CERIGNOLA	9	2.420,00		-2.420,00	0,00	0,00
2015	3308	0	recupero lavori in danno per progettazione opere provvisionali per	9	4.440,80		0,00	0,00	4.440,80
2017	1379	0	deposito cauzionale per gestione metanodotto urbano 2017 MEDITERRANEA ENERGIA S.C.A.R.L.	9	23.500,00		-23.500,00	0,00	0,00



# Residui Attivi

COMUNE DI MANFREDONIA

Esercizio: 2023

Anno	Numero	Sub	Oggetto	Titolo	Importo Iniziale	Altre Variazioni	Reversali	Residuo Mantenuto
			Debitore					
2017	4098	0	uff. stip.	9	424,00	-424,00	0,00	0,00
2017	4099	0	iva comm.	9	7,00	-7,00	0,00	0,00
2018	523	0	integrazione deposito cauzionale per fitto terreno comunale in RUSSO DOMENICO C.C.P.13669718	9	485,55	0,00	0,00	485,55
2018	954	0	deposito cauzionale immobile comunale sito in Borgo Mezzanone IMPAGNATIELLO CONCETTA	9	190,00	0,00	0,00	190,00
2018	1360	0	deposito cauzionale per fitto terreno comunale in località "Sciali", SIMONE GIUSTO	9	492,30	0,00	0,00	492,30
2018	1911	0	IVA su fatt. n. 17/2017 DI CICCO VINCENZO	9	1.372,80	-1.372,80	0,00	0,00
2018	4728	0	deposito spese contrattuali rimozione rifiuti DANIELE AMBIENTE SRL	9	245,00	0,00	0,00	245,00
2019	1473	0	IVA su fattura n.29FPA_2019 del 17/06/2019 Ditta V.B.M. Service ECONOMO COMUNALE	9	16,50	-16,50	0,00	0,00
2019	1891	0	Scissione dei Pagamenti: Utenze e canoni per acqua, Affari ACQUEDOTTO PUGLIESE S.P.A. - BARI	9	1.177,80	-1.177,80	0,00	0,00
2019	3215	0	Scissione dei Pagamenti: fatt. n. 0002151582 servizio temporaneo MAGGIOLI SPA	9	224,40	-224,40	0,00	0,00
2019	3443	0	IVA da versare all'erario DIVERSI	9	47,76	-47,76	0,00	0,00
2020	2794	0	Scissione dei Pagamenti: fatt. n. 1 ricambi auto x manut. parco auto CRAZY CAR	9	130,74	-130,74	0,00	0,00
2020	3030	0	Scissione dei Pagamenti: COMUNE DI MANFREDONIA	9	6.546,16	-6.546,16	0,00	0,00
2021	532	0	Scissione dei Pagamenti: servizio ADE - periodo: dicembre 2020 - SAN RICCARDO PAMPURI	9	357,71	-357,71	0,00	0,00
2021	1702	0	Scissione dei Pagamenti: fatt. nn. 33 e 34 serv. asilo nido CONSORZIO GRUPPO LUOGHI COMUNI	9	265,96	-265,96	0,00	0,00



# Residui Attivi

COMUNE DI MANFREDONIA

Esercizio: 2023

Anno	Numero	Sub	Oggetto	Titolo	Importo Iniziale	Altre Variazioni	Reversali	Residuo Mantenuto
			Debitore					
2021	2469	0	Scissione dei Pagamenti: Servizio di illuminazione a risparmio BEGHELLI SERVIZI SRL	9	346,43	-346,43	0,00	0,00
2021	2470	0	Scissione dei Pagamenti: Servizio di illuminazione a risparmio BEGHELLI SERVIZI SRL	9	1.089,20	-1.089,20	0,00	0,00
2021	2651	0	IVA da versare all'Erario tramite Comune per split payment (ai diversi split payment	9	29.094,42	-29.094,42	0,00	0,00
2021	2652	0	IVA su attività commerciale (Cap. S. 7173) diversi iva commerciale	9	1.066,57	-1.066,57	0,00	0,00
2021	2653	0	Ritenute erariali per lavoro autonomo (cod. 1040) - Cap. S. 7140 diversi irpef cod. 1040	9	26.578,66	-26.578,66	0,00	0,00
2021	2654	0	Ritenute Erariali del 4% (Imposte sul Reddito) su contributi alle DIVERSI IRPEF cod. 1045	9	2.053,48	0,00	0,00	2.053,48
2021	3112	0	Rimborso anticipazioni di fondi per il servizio economato (Cap. S. ECONOMO COMUNALE	9	208,00	-208,00	0,00	0,00
2022	6	0	IVA da versare all'Erario tramite Comune per split payment (ai diversi split payment	9	221.823,83	-221.823,83	0,00	0,00
2022	44	0	Ritenute erariali per lavoro autonomo (cod. 1040) - Cap. S. 7140 - diversi irpef cod. 1040	9	1.371,73	-1.371,73	0,00	0,00
2022	45	0	Ritenute Erariali del 4% (Imposte sul Reddito) su contributi alle DIVERSI IRPEF cod. 1045	9	19.193,07	0,00	0,00	19.193,07
2022	46	0	IVA su attività commerciale (Cap. S. 7173) ano 2022 diversi iva commerciale	9	70.547,20	-70.547,20	0,00	0,00
2022	48	0	Errato versamento da AFIP - Foggia. Prelievo da cc postale ASSOCIAZIONE FORMAZIONE ISTRUZIONE - AFIP	9	50,81	-50,81	0,00	0,00
2022	443	0	Mand. 3780/2022 non riscosso BISCEGLIA LUCIA	9	400,00	-400,00	0,00	0,00
2022	976	0	Recupero quote buoni economici addebitati al conto di tesoreria ECONOMO COMUNALE	9	6.024,90	0,00	0,00	6.024,90
2022	1654	0	Rimborso anticipazioni di fondi per il servizio economato (Cap. S. ECONOMO COMUNALE	9	6.159,57	-260,00	5.899,57	0,00



# Residui Attivi

COMUNE DI MANFREDONIA

Esercizio: 2023

Anno	Numero	Sub	Oggetto	Titolo	Importo Iniziale	Altre Variazioni	Reversali	Residuo Mantenuto
			Debitore					
2022	1729	0	Ritenute Erariali per lavoro dipendente Cod. 1002 - Cap. E. 7170 - AGENZIA DELLE ENTRATE DI FOGGIA	9	26.956,11	-26.956,11	0,00	0,00
2022	1883	0	Ritenute addizionale Regionale I.R.P.E.F. - personale dipendente - PERSONALE DI RUOLO	9	805,99	-805,99	0,00	0,00
2022	1884	0	Altre ritenute al personale per conto di terzi - quote sindacali - Cap. PERSONALE DI RUOLO	9	864,05	-864,05	0,00	0,00
2022	1885	0	Altre ritenute al personale per conto di terzi - cessioni stipendio - PERSONALE DI RUOLO	9	22.506,65	-22.506,65	0,00	0,00
2022	1886	0	Somme anticipate per assegnazione di aree cimiteriali per DIVERSI	9	41.673,37	0,00	0,00	41.673,37
2023	23	0	Regolarizzazione sospesi:490 Rimborso spese anticipate per ALFA CENTAURI - SOC. COOP.	9	7.081,45	0,00	7.081,45	0,00
2023	24	0	Altre ritenute al personale per conto di terzi - quote sindacali - Cap. PERSONALE DI RUOLO	9	857,46	0,00	857,46	0,00
2023	26	0	Ritenute previdenziali e assistenziali al personale - Cap. S. 7120 - PERSONALE DI RUOLO	9	31.047,27	0,00	31.047,27	0,00
2023	27	0	Ritenute previdenziali e assistenziali al personale - Cap. S. 7120 - PERSONALE DI RUOLO	9	1.231,84	0,00	1.231,84	0,00
2023	28	0	Ritenute erariali per lavoro dipendente Cod.1001 e Cod. 1013 - PERSONALE DI RUOLO	9	43.875,84	0,00	43.875,84	0,00
2023	29	0	Ritenute addizionale Comunale IRPEF - personale dipendente ecc. PERSONALE DI RUOLO	9	1.687,86	0,00	1.687,86	0,00
2023	30	0	Ritenute addizionale Regionale I.R.P.E.F. - personale dipendente - PERSONALE DI RUOLO	9	4.218,62	0,00	4.218,62	0,00
2023	31	0	Altre ritenute al personale per conto di terzi - cessioni stipendio - PERSONALE DI RUOLO	9	5.538,60	0,00	5.538,60	0,00
2023	32	0	Ritenute previdenziali e assistenziali al personale - Cap. S. 7120 - PERSONALE DI RUOLO	9	3.052,88	0,00	3.052,88	0,00
2023	33	0	Altre ritenute al personale per conto di terzi - cessioni stipendio - PERSONALE DI RUOLO	9	223,00	0,00	223,00	0,00



# Residui Attivi

COMUNE DI MANFREDONIA

Esercizio: 2023

Anno	Numero	Sub	Oggetto	Titolo	Importo Iniziale		Altre Variazioni	Reversali	Residuo Mantenuto
			Debitore						
2023	34	0	Altre ritenute al personale per conto di terzi - cessioni stipendio PERSONALE DI RUOLO	9	925,22		0,00	925,22	0,00
2023	35	0	Altre ritenute al personale per conto di terzi - cessioni stipendio - PERSONALE DI RUOLO	9	87,24		0,00	87,24	0,00
2023	36	0	Assegno di Mantenimento Gennaio 2023 PERSONALE DI RUOLO	9	500,00		0,00	500,00	0,00
2023	37	0	Rimborso spese anticipate (Cap.S.7246) PERSONALE DI RUOLO	9	214,48		0,00	214,48	0,00
2023	38	0	IVA da versare all'Erario tramite Comune per split payment (ai diversi split payment	9	2.500.000,00		917.390,83	3.415.903,23	1.487,60
2023	43	0	Ritenute erariali su compensi corrisposti a personale di altri Enti - CONSIGLIERI COMUNALI	9	7.833,99		0,00	7.833,99	0,00
2023	48	0	Ritenute erariali su compensi corrisposti a personale di altri Enti - AMMINISTRATORI COMUNALI	9	34.840,44		0,00	34.840,44	0,00
2023	49	0	Ritenute addizionale Comunale IRPEF - personale dipendente ecc. AMMINISTRATORI COMUNALI	9	148,47		0,00	148,47	0,00
2023	50	0	Ritenute addizionale Regionale I.R.P.E.F. - personale dipendente - AMMINISTRATORI COMUNALI	9	255,89		0,00	255,89	0,00
2023	51	0	IVA su attività commerciale (Cap. S. 7173) anno 2023 diversi iva commerciale	9	100.000,00		0,00	30.701,49	69.298,51
2023	52	0	Ritenute erariali per lavoro autonomo (cod. 1040) - Cap. S. 7140 - diversi irpef cod. 1040	9	100.000,00		-29.562,37	70.437,63	0,00
2023	53	0	Ritenute Erariali del 4% (Imposte sul Reddito) su contributi alle DIVERSI IRPEF cod. 1045	9	20.000,00		-17.456,58	2.543,42	0,00
2023	70	0	2° acconto compenso per componente commissione collaudo - BINETTI MARIO	9	116,64		0,00	116,64	0,00
2023	100	0	Regolarizzazione sospesi:1121 Rimborso spese anticipate per ASSOCIAZIONE NAZ.LE CARABINIERI	9	3.961,76		0,00	3.961,76	0,00
2023	117	0	Altre ritenute al personale per conto di terzi - quote sindacali - Cap. PERSONALE DI RUOLO	9	851,41		0,00	851,41	0,00



# Residui Attivi

COMUNE DI MANFREDONIA

Esercizio: 2023

Anno	Numero	Sub	Oggetto	Titolo	Importo Iniziale	Altre Variazioni	Reversali	Residuo Mantenuto
			Debitore					
2023	118	0	Ritenute previdenziali e assistenziali al personale - Cap. S. 7120 - PERSONALE DI RUOLO	9	58.938,60	0,00	58.938,60	0,00
2023	119	0	Ritenute previdenziali e assistenziali al personale - Cap. S. 7120 - PERSONALE DI RUOLO	9	2.664,71	0,00	2.664,71	0,00
2023	120	0	Ritenute erariali per lavoro dipendente Cod.1001 e Cod. 1013 - PERSONALE DI RUOLO	9	73.303,92	0,00	73.303,92	0,00
2023	121	0	Ritenute Erariali per lavoro dipendente Cod. 1002 - Cap. E. 7170 - PERSONALE DI RUOLO	9	76.007,01	0,00	76.007,01	0,00
2023	122	0	Ritenute addizionale Comunale IRPEF - personale dipendente ecc. PERSONALE DI RUOLO	9	1.844,62	0,00	1.844,62	0,00
2023	123	0	Ritenute addizionale Regionale I.R.P.E.F. - personale dipendente - PERSONALE DI RUOLO	9	4.587,69	0,00	4.587,69	0,00
2023	124	0	Ritenute previdenziali e assistenziali al personale - Cap. S. 7120 - PERSONALE DI RUOLO	9	8.386,88	0,00	8.386,88	0,00
2023	125	0	Altre ritenute al personale per conto di terzi - cessioni stipendio - PERSONALE DI RUOLO	9	5.538,60	0,00	5.538,60	0,00
2023	126	0	Altre ritenute al personale per conto di terzi - cessioni stipendio - PERSONALE DI RUOLO	9	223,00	0,00	223,00	0,00
2023	127	0	Altre ritenute al personale per conto di terzi - cessioni stipendio - PERSONALE DI RUOLO	9	925,22	0,00	925,22	0,00
2023	128	0	Altre ritenute al personale per conto di terzi - cessioni stipendio - PERSONALE DI RUOLO	9	87,24	0,00	87,24	0,00
2023	129	0	Assegno di Mantenimento Febbraio 2023 PERSONALE DI RUOLO	9	500,00	0,00	500,00	0,00
2023	132	0	Ritenute erariali su compensi corrisposti a personale di altri Enti - AMMINISTRATORI COMUNALI	9	7.126,05	0,00	7.126,05	0,00
2023	133	0	Ritenute addizionale Comunale IRPEF - personale dipendente ecc. AMMINISTRATORI COMUNALI	9	129,19	0,00	129,19	0,00
2023	134	0	Ritenute addizionale Regionale I.R.P.E.F. - personale dipendente - AMMINISTRATORI COMUNALI	9	222,80	0,00	222,80	0,00



# Residui Attivi

COMUNE DI MANFREDONIA

Esercizio: 2023

Anno	Numero	Sub	Oggetto	Titolo	Importo Iniziale		Altre Variazioni	Reversali	Residuo Mantenuto
			Debitore						
2023	260	0	Ritenute erariali su compensi corrisposti a personale di altri Enti - CONSIGLIERI COMUNALI	9	6.539,84		0,00	6.539,84	0,00
2023	261	0	Ritenute addizionale Comunale IRPEF - Cap. E. 7132- Consiglieri AGENZIA DELLE ENTRATE DI FOGGIA	9	31,11		0,00	31,11	0,00
2023	273	0	compenso per presidente collegio dei revisori dei conti - periodo PEDONE ANGELO	9	1.039,12		0,00	1.039,12	0,00
2023	275	0	Regolarizzazione sospesi:3063 Rimborso spese anticipate per SDD CORE: 1KA5CGQSCZOZDGP4 stripe by stripe	9	3.300,00		0,00	3.300,00	0,00
2023	302	0	Altre ritenute al personale per conto di terzi - quote sindacali - Cap. PERSONALE DI RUOLO	9	885,24		0,00	885,24	0,00
2023	303	0	Ritenute previdenziali e assistenziali al personale - Cap. S. 7120 - PERSONALE DI RUOLO	9	25.912,29		0,00	25.912,29	0,00
2023	304	0	Ritenute previdenziali e assistenziali al personale - Cap. S. 7120 - PERSONALE DI RUOLO	9	1.250,22		0,00	1.250,22	0,00
2023	305	0	Ritenute erariali per lavoro dipendente Cod.1001 - Cap. S. 7130 PERSONALE DI RUOLO	9	46.626,52		0,00	46.626,52	0,00
2023	306	0	Ritenute Erariali per lavoro dipendente Cod. 1002 - Cap. E. 7170 PERSONALE DI RUOLO	9	1.052,37		0,00	1.052,37	0,00
2023	307	0	Ritenute addizionale Comunale IRPEF - personale dipendente ecc. PERSONALE DI RUOLO	9	2.747,25		0,00	2.747,25	0,00
2023	308	0	Ritenute addizionale Regionale I.R.P.E.F. - personale dipendente - PERSONALE DI RUOLO	9	4.461,48		0,00	4.461,48	0,00
2023	310	0	Altre ritenute al personale per conto di terzi - cessioni stipendio - PERSONALE DI RUOLO	9	5.538,60		0,00	5.538,60	0,00
2023	312	0	Ritenute previdenziali e assistenziali al personale - Cap. S. 7120 - PERSONALE DI RUOLO	9	3.022,61		0,00	3.022,61	0,00
2023	314	0	Altre ritenute al personale per conto di terzi - cessioni stipendio - PERSONALE DI RUOLO	9	223,00		0,00	223,00	0,00
2023	315	0	Altre ritenute al personale per conto di terzi - cessioni stipendio - PERSONALE DI RUOLO	9	925,22		0,00	925,22	0,00



# Residui Attivi

COMUNE DI MANFREDONIA

Esercizio: 2023

Anno	Numero	Sub	Oggetto	Titolo	Importo Iniziale		Altre Variazioni	Reversali	Residuo Mantenuto
			Debitore						
2023	317	0	Altre ritenute al personale per conto di terzi - cessioni stipendio - PERSONALE DI RUOLO	9	87,24		0,00	87,24	0,00
2023	318	0	Altre ritenute al personale per conto di terzi -Eredi Prencipe PERSONALE DI RUOLO	9	3.396,23		0,00	3.396,23	0,00
2023	341	0	Ritenute erariali su compensi corrisposti a personale di altri Enti - AMMINISTRATORI COMUNALI	9	7.121,17		0,00	7.121,17	0,00
2023	342	0	Ritenute addizionale Regionale I.R.P.E.F. - personale dipendente - AMMINISTRATORI COMUNALI	9	222,80		0,00	222,80	0,00
2023	343	0	Ritenute addizionale Comunale IRPEF - personale dipendente ecc. AMMINISTRATORI COMUNALI	9	176,55		0,00	176,55	0,00
2023	427	0	Regolarizzazione sospesi:3347 Altre ritenute al personale per PRENCIPE MARIA SIPONTINA	9	871,70		0,00	871,70	0,00
2023	429	0	Regolarizzazione sospesi:3348 Altre ritenute al personale per PRENCIPE SALVATORE	9	871,70		0,00	871,70	0,00
2023	430	0	Regolarizzazione sospesi:3394 Altre ritenute al personale per GRANATIERO ANNA MATTIA	9	871,69		0,00	871,69	0,00
2023	433	0	Rimborso ns mandati nn. 1130-1131/2023 per errato destinatario CANON ITALIA SPA	9	6.306,00		0,00	6.306,00	0,00
2023	438	0	compenso per incarico di corso di formazione in materia di PELLECCIA FRANCESCO	9	360,00		0,00	360,00	0,00
2023	440	0	Altre ritenute al personale per conto di terzi - quote sindacali - Cap. PERSONALE DI RUOLO	9	851,43		0,00	851,43	0,00
2023	441	0	Ritenute previdenziali e assistenziali al personale - Cap. S. 7120 - PERSONALE DI RUOLO	9	29.264,55		0,00	29.264,55	0,00
2023	442	0	Ritenute previdenziali e assistenziali al personale - Cap. S. 7120 - PERSONALE DI RUOLO	9	1.343,09		0,00	1.343,09	0,00
2023	443	0	Ritenute erariali per lavoro dipendente Cod.1001 - Cap. S. 7130 PERSONALE DI RUOLO	9	56.786,87		0,00	56.786,87	0,00
2023	444	0	Ritenute Erariali per lavoro dipendente Cod. 1002 - Cap. E. 7170 PERSONALE DI RUOLO	9	136,83		0,00	136,83	0,00





# Residui Attivi

COMUNE DI MANFREDONIA

Esercizio: 2023

Anno	Numero	Sub	Oggetto	Titolo	Importo Iniziale		Altre Variazioni	Reversali	Residuo Mantenuto
			Debitore						
2023	446	0	Ritenute addizionale Comunale IRPEF - personale dipendente ecc. PERSONALE DI RUOLO	9	2.941,24		0,00	2.941,24	0,00
2023	448	0	Ritenute addizionale Regionale I.R.P.E.F. - personale dipendente - PERSONALE DI RUOLO	9	4.929,55		0,00	4.929,55	0,00
2023	449	0	Ritenute previdenziali e assistenziali al personale - Cap. S. 7120 - PERSONALE DI RUOLO	9	3.003,20		0,00	3.003,20	0,00
2023	451	0	Altre ritenute al personale per conto di terzi - cessioni stipendio - PERSONALE DI RUOLO	9	223,00		0,00	223,00	0,00
2023	453	0	Altre ritenute al personale per conto di terzi - cessioni stipendio - PERSONALE DI RUOLO	9	925,22		0,00	925,22	0,00
2023	454	0	Altre ritenute al personale per conto di terzi - cessioni stipendio - PERSONALE DI RUOLO	9	87,24		0,00	87,24	0,00
2023	455	0	Altre ritenute al personale per conto di terzi - cessioni stipendio - PERSONALE DI RUOLO	9	5.086,60		0,00	5.086,60	0,00
2023	462	0	Ritenute eratali su compensi corrisposti a personale di altri Enti - AMMINISTRATORI COMUNALI	9	8.398,61		0,00	8.398,61	0,00
2023	463	0	Ritenute addizionale Comunale IRPEF - personale dipendente ecc. AMMINISTRATORI COMUNALI	9	177,75		0,00	177,75	0,00
2023	464	0	Ritenute addizionale Regionale I.R.P.E.F. - personale dipendente - AMMINISTRATORI COMUNALI	9	222,80		0,00	222,80	0,00
2023	581	0	Regolarizzazione sospeso:5112 (mandato tornato indietro n. 1612 BANCA POP. DI MILANO - MANFREDONIA	9	1.560,00		1.666,33	1.560,00	1.666,33
2023	595	0	Ritenute eratali su compensi corrisposti a personale di altri Enti - CONSIGLIERI COMUNALI	9	4.541,66		0,00	4.541,66	0,00
2023	596	0	Ritenute addizionale Comunale IRPEF - Cap. E. 7132- Consiglieri AGENZIA DELLE ENTRATE DI FOGGIA	9	29,91		0,00	29,91	0,00
2023	603	0	Altre ritenute al personale per conto di terzi - quote sindacali - Cap. PERSONALE DI RUOLO	9	870,27		0,00	870,27	0,00
2023	604	0	Ritenute previdenziali e assistenziali al personale - Cap. S. 7120 - PERSONALE DI RUOLO	9	24.633,05		0,00	24.633,05	0,00



# Residui Attivi

COMUNE DI MANFREDONIA

Esercizio: 2023

Anno	Numero	Sub	Oggetto	Titolo	Importo Iniziale		Altre Variazioni	Reversali	Residuo Mantenuto
			Debitore						
2023	605	0	Ritenute previdenziali e assistenziali al personale - Cap. S. 7120 - PERSONALE DI RUOLO	9	1.205,83		0,00	1.205,83	0,00
2023	606	0	Ritenute addizionale Comunale IRPEF - personale dipendente ecc. PERSONALE DI RUOLO	9	2.750,02		0,00	2.750,02	0,00
2023	607	0	Ritenute addizionale Regionale I.R.P.E.F. - personale dipendente - PERSONALE DI RUOLO	9	4.503,28		0,00	4.503,28	0,00
2023	608	0	Ritenute previdenziali e assistenziali al personale - Cap. S. 7120 - PERSONALE DI RUOLO	9	2.899,79		0,00	2.899,79	0,00
2023	609	0	Altre ritenute al personale per conto di terzi - cessioni stipendio - PERSONALE DI RUOLO	9	223,00		0,00	223,00	0,00
2023	610	0	Altre ritenute al personale per conto di terzi - cessioni stipendio - PERSONALE DI RUOLO	9	798,05		0,00	798,05	0,00
2023	611	0	Altre ritenute al personale per conto di terzi - cessioni stipendio - PERSONALE DI RUOLO	9	87,24		0,00	87,24	0,00
2023	613	0	Altre ritenute al personale - recupero straordinario Vairo D. Maggio PERSONALE DI RUOLO	9	291,40		0,00	291,40	0,00
2023	614	0	Altre ritenute al personale per conto di terzi - cessioni stipendio - PERSONALE DI RUOLO	9	5.084,60		0,00	5.084,60	0,00
2023	615	0	Ritenute erariali per lavoro dipendente Cod.1001 - Cap. S. 7130 PERSONALE DI RUOLO	9	44.706,71		0,00	44.706,71	0,00
2023	616	0	Ritenute Erariali per lavoro dipendente Cod. 1002 - Cap. E. 7170 - PERSONALE DI RUOLO	9	136,83		0,00	136,83	0,00
2023	628	0	Ritenute erariali su compensi corrisposti a personale di altri Enti - AMMINISTRATORI COMUNALI	9	7.204,83		0,00	7.204,83	0,00
2023	629	0	Ritenute addizionale Comunale IRPEF - personale dipendente ecc. AMMINISTRATORI COMUNALI	9	177,75		0,00	177,75	0,00
2023	630	0	Ritenute addizionale Regionale I.R.P.E.F. - personale dipendente - AMMINISTRATORI COMUNALI	9	222,80		0,00	222,80	0,00
2023	642	0	Rimborso ns mandato n. 1868/2023 per errato destinatario BELLAPIANTA RIPALTA	9	298,80		0,00	298,80	0,00



# Residui Attivi

COMUNE DI MANFREDONIA

Esercizio: 2023

Anno	Numero	Sub	Oggetto	Titolo	Importo Iniziale		Altre Variazioni	Reversali	Residuo Mantenuto
			Debitore						
2023	643	0	Regolarizzazione sospesi:5537 5538 5539 5540 5541 5542 5543 DIVERSI CONTRIBUTI LIBRI DI TESTO	9	1.919,58		0,00	1.919,58	0,00
2023	685	0	Regolarizzazione sospesi:3859 ASSOCIAZIONE MAGICAABOLA	9	1.220,00		0,00	1.220,00	0,00
2023	727	0	Ritenute previdenziali e assistenziali al personale - Cap. S. 7120 - PERSONALE DI RUOLO	9	32.261,82		0,00	32.261,82	0,00
2023	728	0	Ritenute previdenziali e assistenziali al personale - Cap. S. 7120 - PERSONALE DI RUOLO	9	1.467,00		0,00	1.467,00	0,00
2023	729	0	Ritenute addizionale Comunale IRPEF - personale dipendente ecc. PERSONALE DI RUOLO	9	2.553,34		0,00	2.553,34	0,00
2023	730	0	Ritenute addizionale Regionale I.R.P.E.F. - personale dipendente - PERSONALE DI RUOLO	9	4.084,81		0,00	4.084,81	0,00
2023	731	0	Ritenute previdenziali e assistenziali al personale - Cap. S. 7120 - PERSONALE DI RUOLO	9	3.592,00		0,00	3.592,00	0,00
2023	732	0	Altre ritenute al personale per conto di terzi - cessioni stipendio - PERSONALE DI RUOLO	9	223,00		0,00	223,00	0,00
2023	733	0	Altre ritenute al personale per conto di terzi - cessioni stipendio - PERSONALE DI RUOLO	9	978,05		-180,00	798,05	0,00
2023	734	0	Altre ritenute al personale per conto di terzi - cessioni stipendio - PERSONALE DI RUOLO	9	87,24		0,00	87,24	0,00
2023	735	0	Altre ritenute al personale per conto di terzi - quote sindacali - Cap. PERSONALE DI RUOLO	9	886,27		0,00	886,27	0,00
2023	736	0	Altre ritenute al personale per conto di terzi - cessioni stipendio - PERSONALE DI RUOLO	9	5.084,60		0,00	5.084,60	0,00
2023	737	0	Ritenute erariali per lavoro dipendente Cod.1001 - Cap. S. 7130 - PERSONALE DI RUOLO	9	51.929,02		0,00	51.929,02	0,00
2023	738	0	Ritenute Erariali per lavoro dipendente Cod. 1002 - Cap. E. 7170 - PERSONALE DI RUOLO	9	8.045,34		360,00	8.405,34	0,00
2023	799	0	Ritenute erariali su compensi corrisposti a personale di altri Enti - AMMINISTRATORI COMUNALI	9	7.284,79		0,00	7.284,79	0,00



# Residui Attivi

COMUNE DI MANFREDONIA

Esercizio: 2023

Anno	Numero	Sub	Oggetto	Titolo	Importo Iniziale		Altre Variazioni	Reversali	Residuo Mantenuto
			Debitore						
2023	800	0	Ritenute addizionale Comunale IRPEF - personale dipendente ecc. AMMINISTRATORI COMUNALI	9	176,55		0,00	176,55	0,00
2023	801	0	Ritenute addizionale Regionale I.R.P.E.F. - personale dipendente - AMMINISTRATORI COMUNALI	9	222,80		0,00	222,80	0,00
2023	882	0	Ritenute previdenziali e assistenziali al personale - Cap. S. 7120 - PERSONALE DI RUOLO	9	15.491,11		0,00	15.491,11	0,00
2023	883	0	Ritenute previdenziali e assistenziali al personale - Cap. S. 7120 - PERSONALE DI RUOLO	9	1.295,00		0,00	1.295,00	0,00
2023	884	0	Ritenute addizionale Comunale IRPEF - personale dipendente ecc. PERSONALE DI RUOLO	9	2.636,33		0,00	2.636,33	0,00
2023	885	0	Ritenute addizionale Regionale I.R.P.E.F. - personale dipendente - PERSONALE DI RUOLO	9	4.297,66		0,00	4.297,66	0,00
2023	886	0	Ritenute previdenziali e assistenziali al personale - Cap. S. 7120 - PERSONALE DI RUOLO	9	2.851,00		0,00	2.851,00	0,00
2023	887	0	Altre ritenute al personale per conto di terzi - cessioni stipendio - PERSONALE DI RUOLO	9	223,00		0,00	223,00	0,00
2023	888	0	Altre ritenute al personale per conto di terzi - cessioni stipendio - PERSONALE DI RUOLO	9	798,05		0,00	798,05	0,00
2023	889	0	Altre ritenute al personale per conto di terzi - cessioni stipendio - PERSONALE DI RUOLO	9	87,24		0,00	87,24	0,00
2023	890	0	Altre ritenute al personale per conto di terzi - quote sindacali - Cap. PERSONALE DI RUOLO	9	886,27		0,00	886,27	0,00
2023	891	0	Altre ritenute al personale per conto di terzi - cessioni stipendio - PERSONALE DI RUOLO	9	5.084,60		0,00	5.084,60	0,00
2023	892	0	Ritenute erariali per lavoro dipendente Cod.1001 - Cap. S. 7130 - PERSONALE DI RUOLO	9	49.560,27		0,00	49.560,27	0,00
2023	893	0	Ritenute Erariali per lavoro dipendente Cod. 1002 - Cap. E. 7170 - PERSONALE DI RUOLO	9	136,83		0,00	136,83	0,00
2023	894	0	Mod. 730/4 Ritenute IRPEF Luglio 2023 PERSONALE DI RUOLO	9	1.931,50		-1.931,50	0,00	0,00



# Residui Attivi

COMUNE DI MANFREDONIA

Esercizio: 2023

Anno	Numero	Sub	Oggetto	Titolo	Importo Iniziale		Altre Variazioni	Reversali	Residuo Mantenuto
			Debitore						
2023	895	0	Mod. 730/4 Ritenute IRPEF Luglio 2023 PERSONALE DI RUOLO	9	1.931,50		0,00	1.931,50	0,00
2023	896	0	Mod. 730/4 Ritenute 1° Rata acc. IRPEF Luglio 2023 PERSONALE DI RUOLO	9	494,00		0,00	494,00	0,00
2023	897	0	Mod. 730/4 Ced. Secca Luglio 2023 PERSONALE DI RUOLO	9	1.051,00		0,00	1.051,00	0,00
2023	898	0	Mod. 730/4 ° Rata Acc. Ced. secca Luglio 2023 PERSONALE DI RUOLO	9	1.280,00		0,00	1.280,00	0,00
2023	899	0	Mod. 730/4 Ritenute Add. Regionale Luglio 2023 PERSONALE DI RUOLO	9	619,00		0,00	619,00	0,00
2023	900	0	Mod. 730/4 Ritenute Add. Comunale Luglio 2023 PERSONALE DI RUOLO	9	404,00		0,00	404,00	0,00
2023	901	0	Mod. 730/4 Ritenute Acc. 30% Add. Comunale Luglio 2023 PERSONALE DI RUOLO	9	137,00		0,00	137,00	0,00
2023	902	0	Accantonamento Borgomastro S. ( Agenzia delle Entrate) Luglio PERSONALE DI RUOLO	9	363,34		0,00	363,34	0,00
2023	934	0	Ritenute addizionale Comunale IRPEF - personale dipendente ecc. AMMINISTRATORI COMUNALI	9	176,55		0,00	176,55	0,00
2023	935	0	Ritenute addizionale Comunale IRPEF - personale dipendente ecc. AMMINISTRATORI COMUNALI	9	222,80		0,00	222,80	0,00
2023	936	0	Ritenute erariali su compensi corrisposti a personale di altri Enti - AMMINISTRATORI COMUNALI	9	7.702,98		0,00	7.702,98	0,00
2023	937	0	rimborso fattura n. 3PA del 01/06/2023 - mandato n. 3656 del STEFANIA GIUSEPPE	9	6.607,31		3.372,88	6.607,31	3.372,88
2023	991	0	compenso per componente NIV 4° trimestre 2022 - nota n° 5 del TRIMIGNO MARIANGELA	9	252,90		0,00	252,90	0,00
2023	1002	0	compenso per componente NIV - 1° e 2° trimestre 2023 - nota n° 6 TRIMIGNO MARIANGELA	9	505,80		0,00	505,80	0,00
2023	1005	0	compenso presidente NIV - IV trimestre 2023 - notula del SEMERARO STEFANO	9	180,00		0,00	180,00	0,00



# Residui Attivi

COMUNE DI MANFREDONIA

Esercizio: 2023

Anno	Numero	Sub	Oggetto	Titolo	Importo Iniziale		Altre Variazioni	Reversali	Residuo Mantenuto
			Debitore						
2023	1006	0	compenso per presidente NIV - I trimestre 2023 - notula del SEMERARO STEFANO	9	180,00		0,00	180,00	0,00
2023	1007	0	compenso per presidente NIV - II trimestre 2023 - notula del SEMERARO STEFANO	9	180,00		0,00	180,00	0,00
2023	1044	0	Regolarizzazione sospesi:7668 Rimborso spese anticipate per COMUNE DI MANFREDONIA	9	175,00		0,00	175,00	0,00
2023	1050	0	Ritenute addizionale Comunale IRPEF - personale dipendente ecc. CONSIGLIERI COMUNALI	9	29,91		0,00	29,91	0,00
2023	1051	0	Ritenute eratali su compensi corrisposti a personale di altri Enti - CONSIGLIERI COMUNALI	9	7.427,53		0,00	7.427,53	0,00
2023	1094	0	Regolarizzazione sospesi:6852 Rimborso spese anticipate per DI PALMA PIETRO	9	1.069,83		0,00	1.069,83	0,00
2023	1095	0	Regolarizzazione sospesi:6853 Rimborso spese anticipate per CASTRIOTTA GIUSEPPE	9	1.777,38		0,00	1.777,38	0,00
2023	1096	0	Regolarizzazione sospesi:6854 Rimborso spese anticipate per LANGIANESE MARIA	9	648,42		0,00	648,42	0,00
2023	1098	0	Ritenute previdenziali e assistenziali al personale - Cap. S. 7120 - PERSONALE DI RUOLO	9	13.406,35		0,00	13.406,35	0,00
2023	1099	0	Ritenute previdenziali e assistenziali al personale - Cap. S. 7120 - PERSONALE DI RUOLO	9	1.230,00		0,00	1.230,00	0,00
2023	1100	0	Ritenute addizionale Comunale IRPEF - personale dipendente ecc. PERSONALE DI RUOLO	9	2.677,09		0,00	2.677,09	0,00
2023	1101	0	Ritenute addizionale Regionale I.R.P.E.F. - personale dipendente - PERSONALE DI RUOLO	9	4.401,47		0,00	4.401,47	0,00
2023	1102	0	Ritenute previdenziali e assistenziali al personale - Cap. S. 7120 - PERSONALE DI RUOLO	9	2.903,00		0,00	2.903,00	0,00
2023	1103	0	Altre ritenute al personale per conto di terzi - cessioni stipendio - PERSONALE DI RUOLO	9	223,00		0,00	223,00	0,00
2023	1104	0	Altre ritenute al personale per conto di terzi - cessioni stipendio - PERSONALE DI RUOLO	9	1.155,57		0,00	1.155,57	0,00



# Residui Attivi

COMUNE DI MANFREDONIA

Esercizio: 2023

Anno	Numero	Sub	Oggetto	Titolo	Importo Iniziale	Altre Variazioni	Reversali	Residuo Mantenuto
			Debitore					
2023	1105	0	Altre ritenute al personale per conto di terzi - cessioni stipendio - PERSONALE DI RUOLO	9	87,24	0,00	87,24	0,00
2023	1106	0	Ritenute Erariali per lavoro dipendente Cod. 1002 - Cap. E. 7170 - PERSONALE DI RUOLO	9	136,83	0,00	136,83	0,00
2023	1107	0	Altre ritenute al personale per conto di terzi - quote sindacali - Cap. PERSONALE DI RUOLO	9	879,93	0,00	879,93	0,00
2023	1108	0	Ritenute erariali per lavoro dipendente Cod.1001 e Cod. 1013 - PERSONALE DI RUOLO	9	43.335,92	0,00	43.335,92	0,00
2023	1109	0	Altre ritenute al personale per conto di terzi - cessioni stipendio - PERSONALE DI RUOLO	9	5.375,60	0,00	5.375,60	0,00
2023	1110	0	Accantonamento Borgomastro S. ( Agenzia delle Entrate) Agosto PERSONALE DI RUOLO	9	363,34	0,00	363,34	0,00
2023	1111	0	Mod. 730/4 Ritenute IRPEF Agosto 2023 PERSONALE DI RUOLO	9	1.437,08	0,00	1.437,08	0,00
2023	1112	0	Mod. 730/4 Ritenute 1° Rata acc. IRPEF Agosto 2023 PERSONALE DI RUOLO	9	693,00	0,00	693,00	0,00
2023	1113	0	Mod. 730/4 Ced. Secca Agosto 2023 PERSONALE DI RUOLO	9	505,50	0,00	505,50	0,00
2023	1114	0	Mod. 730/4 1° Rata Acc. Ced. secca Agosto 2023 PERSONALE DI RUOLO	9	780,50	0,00	780,50	0,00
2023	1115	0	Mod. 730/4 Interessi per rateizzazione Agosto 2023 PERSONALE DI RUOLO	9	0,94	0,00	0,94	0,00
2023	1116	0	Mod. 730/4 Ritenute Add. Regionale Agosto 2023 PERSONALE DI RUOLO	9	177,50	0,00	177,50	0,00
2023	1117	0	Mod. 730/4 Ritenute Add. Regionale Agosto 2023 PERSONALE DI RUOLO	9	104,75	0,00	104,75	0,00
2023	1118	0	Mod. 730/4 Ritenute Acc. 30% Add. Comunale Agosto 2023 PERSONALE DI RUOLO	9	40,00	0,00	40,00	0,00
2023	1119	0	Regolarizzazione sospesi:8003 Rimborso spese anticipate per MURGO FRANCESCA	9	2.295,24	0,00	2.295,24	0,00



# Residui Attivi

COMUNE DI MANFREDONIA

Esercizio: 2023

Anno	Numero	Sub	Oggetto	Titolo	Importo Iniziale	Altre Variazioni	Reversali	Residuo Mantenuto
			Debitore					
2023	1140	0	Ritenute addizionale Comunale IRPEF - personale dipendente ecc. AMMINISTRATORI COMUNALI	9	176,55	0,00	176,55	0,00
2023	1141	0	Ritenute addizionale Regionale I.R.P.E.F. - personale dipendente - AMMINISTRATORI COMUNALI	9	222,80	0,00	222,80	0,00
2023	1142	0	Ritenute erariali su compensi corrisposti a personale di altri Enti - AMMINISTRATORI COMUNALI	9	7.702,98	0,00	7.702,98	0,00
2023	1294	0	Ritenute previdenziali e assistenziali al personale - Cap. S. 7120 - PERSONALE DI RUOLO	9	20.787,48	0,00	20.787,48	0,00
2023	1295	0	Ritenute previdenziali e assistenziali al personale - Cap. S. 7120 - PERSONALE DI RUOLO	9	1.365,00	0,00	1.365,00	0,00
2023	1296	0	Ritenute addizionale Comunale IRPEF - personale dipendente ecc. PERSONALE DI RUOLO	9	2.524,36	0,00	2.524,36	0,00
2023	1297	0	Ritenute addizionale Regionale I.R.P.E.F. - personale dipendente - PERSONALE DI RUOLO	9	4.035,86	0,00	4.035,86	0,00
2023	1298	0	Ritenute previdenziali e assistenziali al personale - Cap. S. 7120 PERSONALE DI RUOLO	9	2.804,00	0,00	2.804,00	0,00
2023	1300	0	Altre ritenute al personale per conto di terzi - cessioni stipendio - PERSONALE DI RUOLO	9	223,00	0,00	223,00	0,00
2023	1301	0	Altre ritenute al personale per conto di terzi - cessioni stipendio - PERSONALE DI RUOLO	9	1.212,21	0,00	1.212,21	0,00
2023	1302	0	Altre ritenute al personale per conto di terzi - cessioni stipendio - PERSONALE DI RUOLO	9	87,24	0,00	87,24	0,00
2023	1303	0	Ritenute Erariali per lavoro dipendente Cod. 1002 - Cap. E. 7170 - PERSONALE DI RUOLO	9	136,83	0,00	136,83	0,00
2023	1304	0	Altre ritenute al personale per conto di terzi - quote sindacali - Cap. PERSONALE DI RUOLO	9	879,93	0,00	879,93	0,00
2023	1305	0	Ritenute erariali per lavoro dipendente Cod.1001 e Cod. 1013 - PERSONALE DI RUOLO	9	55.655,64	0,00	55.655,64	0,00
2023	1306	0	Altre ritenute al personale per conto di terzi - cessioni stipendio - PERSONALE DI RUOLO	9	5.115,60	0,00	5.115,60	0,00





# Residui Attivi

COMUNE DI MANFREDONIA

Esercizio: 2023

Anno	Numero	Sub	Oggetto	Titolo	Importo Iniziale	Altre Variazioni	Reversali	Residuo Mantenuto
			Debitore					
2023	1307	0	Accantonamento Borgomastro S. ( Agenzia delle Entrate) PERSONALE DI RUOLO	9	363,34	0,00	363,34	0,00
2023	1308	0	Mod. 730/4 Ritenute IRPEF Settembre 2023 PERSONALE DI RUOLO	9	1.453,25	0,00	1.453,25	0,00
2023	1310	0	Mod. 730/4 Ritenute 1° Rata acc. IRPEF Settembre 2023 PERSONALE DI RUOLO	9	308,00	0,00	308,00	0,00
2023	1312	0	Mod. 730/4 Ced. Secca Settembre 2023 PERSONALE DI RUOLO	9	24,50	0,00	24,50	0,00
2023	1313	0	Mod. 730/4 Ritenute 1° Rata acc. IRPEF Settembre 2023 PERSONALE DI RUOLO	9	92,50	0,00	92,50	0,00
2023	1315	0	Mod. 730/4 Interessi per rateizzazione Settembre 2023 PERSONALE DI RUOLO	9	4,23	0,00	4,23	0,00
2023	1316	0	Mod. 730/4 Interessi per 1° Rata e Ced. Sec. -Settembre 2023 PERSONALE DI RUOLO	9	1,41	0,00	1,41	0,00
2023	1317	0	Mod. 730/4 Ritenute Add. Regionale Settembre 2023 PERSONALE DI RUOLO	9	86,50	0,00	86,50	0,00
2023	1318	0	Mod. 730/4 Int. per rate Add. Reg. - Settembre 2023 PERSONALE DI RUOLO	9	0,14	0,00	0,14	0,00
2023	1319	0	Mod. 730/4 Ritenute Add. Comunale Settembre 2023 PERSONALE DI RUOLO	9	45,75	0,00	45,75	0,00
2023	1320	0	Mod. 730/4 Int. per rate Add. Com. Settembre 2023 PERSONALE DI RUOLO	9	0,07	0,00	0,07	0,00
2023	1344	0	Ritenute addizionale Comunale IRPEF - personale dipendente ecc. CONSIGLIERI COMUNALI	9	29,91	0,00	29,91	0,00
2023	1345	0	Ritenute eratali su compensi corrisposti a personale di altri Enti - CONSIGLIERI COMUNALI	9	3.322,99	0,00	3.322,99	0,00
2023	1355	0	Ritenute addizionale Comunale IRPEF - personale dipendente ecc. AMMINISTRATORI COMUNALI	9	176,55	-26,35	150,20	0,00
2023	1356	0	Ritenute addizionale Regionale I.R.P.E.F. - personale dipendente - AMMINISTRATORI COMUNALI	9	189,71	0,00	189,71	0,00



# Residui Attivi

COMUNE DI MANFREDONIA

Esercizio: 2023

Anno	Numero	Sub	Oggetto	Titolo	Importo Iniziale		Altre Variazioni	Reversali	Residuo Mantenuto
			Debitore						
2023	1357	0	Ritenute erariali su compensi corrisposti a personale di altri Enti - AMMINISTRATORI COMUNALI	9	5.288,69		0,00	5.288,69	0,00
2023	1369	0	Deposito cauzionale - concessione permanente suolo pubblico per MIRAGE CAFE' SRL	9	2.114,00		0,00	2.114,00	0,00
2023	1468	0	mandato n. 3925/2023 _ non pagato per chiusura c/c A.N.A.S. SPA	9	502,00		0,00	502,00	0,00
2023	1469	0	errato versamento - rif. prot. n. 48192/2023 - prelievo da ccp LAURIOLA GIOVANNI	9	246,64		0,00	246,64	0,00
2023	1502	0	Regolarizzazione sospesi:7064 TOTARO GIUSEPPINA	9	1.800,00		0,00	1.800,00	0,00
2023	1515	0	Altre ritenute al personale per conto di terzi - quote sindacali - Cap. PERSONALE DI RUOLO	9	882,51		0,00	882,51	0,00
2023	1516	0	Ritenute previdenziali e assistenziali al personale - Cap. S. 7120 - PERSONALE DI RUOLO	9	14.505,90		0,00	14.505,90	0,00
2023	1517	0	Ritenute previdenziali e assistenziali al personale - Cap. S. 7120 - PERSONALE DI RUOLO	9	1.298,00		0,00	1.298,00	0,00
2023	1518	0	Ritenute addizionale Comunale IRPEF - personale dipendente ecc. PERSONALE DI RUOLO	9	2.686,94		0,00	2.686,94	0,00
2023	1519	0	Ritenute addizionale Regionale I.R.P.E.F. - personale dipendente - PERSONALE DI RUOLO	9	4.433,33		0,00	4.433,33	0,00
2023	1520	0	Altre ritenute al personale per conto di terzi - cessioni stipendio - PERSONALE DI RUOLO	9	5.115,60		0,00	5.115,60	0,00
2023	1521	0	Ritenute previdenziali e assistenziali al personale - Cap. S. 7120 - PERSONALE DI RUOLO	9	2.826,00		0,00	2.826,00	0,00
2023	1522	0	Altre ritenute al personale per conto di terzi - cessioni stipendio - PERSONALE DI RUOLO	9	223,00		0,00	223,00	0,00
2023	1523	0	Altre ritenute al personale per conto di terzi - cessioni stipendio - PERSONALE DI RUOLO	9	1.212,21		0,00	1.212,21	0,00
2023	1524	0	Accantonamento Borgomastro S. ( Agenzia delle Entrate) Ottobre PERSONALE DI RUOLO	9	363,34		0,00	363,34	0,00



# Residui Attivi

COMUNE DI MANFREDONIA

Esercizio: 2023

Anno	Numero	Sub	Oggetto	Titolo	Importo Iniziale	Altre Variazioni	Reversali	Residuo Mantenuto
			Debitore					
2023	1525	0	Altre ritenute al personale per conto di terzi - cessioni stipendio - PERSONALE DI RUOLO	9	87,24	0,00	87,24	0,00
2023	1526	0	Ritenute Erariali per lavoro dipendente Cod. 1002 - Cap. E. 7170 - PERSONALE DI RUOLO	9	136,83	0,00	136,83	0,00
2023	1529	0	Ritenute erariali per lavoro dipendente Cod.1001 e Cod. 1013 - PERSONALE DI RUOLO	9	42.278,92	0,00	42.278,92	0,00
2023	1530	0	Ritenute erariali su compensi corrisposti a personale di altri Enti - PERSONALE DI RUOLO	9	7.702,98	0,00	7.702,98	0,00
2023	1531	0	Mod. 730/4 ritenute IRPEF - Ottobre 2023 PERSONALE DI RUOLO	9	716,26	0,00	716,26	0,00
2023	1532	0	Mod. 730/4 Ritenute IRPEF Ottobre 2023 PERSONALE DI RUOLO	9	72,00	0,00	72,00	0,00
2023	1533	0	Mod. 730/4 1° Rata Acc. IRPEF Ottobre 2023 PERSONALE DI RUOLO	9	783,00	0,00	783,00	0,00
2023	1534	0	Mod. 730/4 Int. per rateizzazione IRPEF Ottobre 2023 PERSONALE DI RUOLO	9	4,63	0,00	4,63	0,00
2023	1535	0	Mod. 730/4 Int. per rateiz. 1° rata Acc. Irpef Ottobre 2023 PERSONALE DI RUOLO	9	0,28	0,00	0,28	0,00
2023	1537	0	Mod. 730/4 Add. Regionale - Ottobre 2023 PERSONALE DI RUOLO	9	80,00	0,00	80,00	0,00
2023	1538	0	Mod. 730/4 Int. per rateiz. Add. Regionale - Ottobre 2023 PERSONALE DI RUOLO	9	0,08	0,00	0,08	0,00
2023	1539	0	Mod. 730/4 Add. Comunale - Ottobre 2023 PERSONALE DI RUOLO	9	20,25	0,00	20,25	0,00
2023	1540	0	mod. 730/4 Int. per Rateiz. Add. Comunale - Ottobre 2023 PERSONALE DI RUOLO	9	0,05	0,00	0,05	0,00
2023	1576	0	Ritenute addizionale Comunale IRPEF - Amministratori Comunali - AMMINISTRATORI COMUNALI	9	117,27	0,00	117,27	0,00
2023	1577	0	Ritenute addizionale Regionale I.R.P.E.F. - Amministratori Com. - AMMINISTRATORI COMUNALI	9	146,70	0,00	146,70	0,00



# Residui Attivi

COMUNE DI MANFREDONIA

Esercizio: 2023

Anno	Numero	Sub	Oggetto	Titolo	Importo Iniziale		Altre Variazioni	Reversali	Residuo Mantenuto
			Debitore						
2023	1578	0	Ritenute erariali su compensi corrisposti agli Amministratori Com.i - AMMINISTRATORI COMUNALI	9	6.625,47		0,00	6.625,47	0,00
2023	1625	0	budget di sostegno caregiver familiare - codice pratica 1R5NMB3N NOTARANGELO LILIANA	9	1.000,00		0,00	1.000,00	0,00
2023	1626	0	budget di sostegno caregiver familiare - codice pratica MUQR9JF8 MANSI ANTONIA	9	1.000,00		0,00	1.000,00	0,00
2023	1627	0	budget di sostegno caregiver familiare - codice pratica RY567KLL TROTTA GEMMA	9	1.000,00		0,00	1.000,00	0,00
2023	1757	0	affidamento familiare anno 2023 COMPAGNI VINCENZO	9	3.000,00		0,00	3.000,00	0,00
2023	1781	0	Ritenute previdenziali e assistenziali al personale - Cap. S. 7120 - PERSONALE DI RUOLO	9	28.728,45		0,00	28.728,45	0,00
2023	1782	0	Ritenute previdenziali e assistenziali al personale - Cap. S. 7120 - PERSONALE DI RUOLO	9	1.773,00		0,00	1.773,00	0,00
2023	1783	0	Ritenute addizionale Comunale IRPEF - personale dipendente ecc. PERSONALE DI RUOLO	9	2.599,19		0,00	2.599,19	0,00
2023	1784	0	Ritenute addizionale Regionale I.R.P.E.F. - personale dipendente - PERSONALE DI RUOLO	9	4.161,25		0,00	4.161,25	0,00
2023	1785	0	Ritenute previdenziali e assistenziali al personale - Cap. S. 7120 - PERSONALE DI RUOLO	9	2.811,00		0,00	2.811,00	0,00
2023	1786	0	Altre ritenute al personale per conto di terzi - cessioni stipendio - PERSONALE DI RUOLO	9	223,00		0,00	223,00	0,00
2023	1787	0	Altre ritenute al personale per conto di terzi - cessioni stipendio - PERSONALE DI RUOLO	9	1.212,21		0,00	1.212,21	0,00
2023	1788	0	Altre ritenute al personale per conto di terzi - cessioni stipendio - PERSONALE DI RUOLO	9	87,24		0,00	87,24	0,00
2023	1789	0	Ritenute Erariali per lavoro dipendente Cod. 1002 - Cap. E. 7170 - PERSONALE DI RUOLO	9	34.055,17		0,00	34.055,17	0,00
2023	1791	0	Altre ritenute al personale per conto di terzi - quote sindacali - Cap. PERSONALE DI RUOLO	9	882,51		0,00	882,51	0,00



# Residui Attivi

COMUNE DI MANFREDONIA

Esercizio: 2023

Anno	Numero	Sub	Oggetto	Titolo	Importo Iniziale		Altre Variazioni	Reversali	Residuo Mantenuto
			Debitore						
2023	1793	0	Ritenute erariali per lavoro dipendente Cod.1001 e Cod. 1013 - PERSONALE DI RUOLO	9	55.236,88		0,00	55.236,88	0,00
2023	1794	0	Altre ritenute al personale per conto di terzi - cessioni stipendio - PERSONALE DI RUOLO	9	5.115,60		0,00	5.115,60	0,00
2023	1795	0	Altre ritenute al personale per conto di terzi - cessioni stipendio - PERSONALE DI RUOLO	9	363,34		0,00	363,34	0,00
2023	1796	0	Mod. 730/4 Cong. IRPEF Novembre 2023 PERSONALE DI RUOLO	9	474,91		0,00	474,91	0,00
2023	1797	0	Mod.730/4 1° Rata Acc. IRPEF Novembre 2023. PERSONALE DI RUOLO	9	42,00		0,00	42,00	0,00
2023	1798	0	Mod.730/4 2° Rata Acc. IRPEF Novembre 2023. PERSONALE DI RUOLO	9	3.704,00		0,00	3.704,00	0,00
2023	1799	0	Mod.730/4 Int. per rateiz. IRPEF - Novembre 2023. PERSONALE DI RUOLO	9	3,91		0,00	3,91	0,00
2023	1800	0	Mod.730/4 2° rata acc. ced. secca - Novembre 2023. PERSONALE DI RUOLO	9	3.388,00		0,00	3.388,00	0,00
2023	1801	0	Mod.730/4 Add. Reg. - Novembre 2023. PERSONALE DI RUOLO	9	12,00		0,00	12,00	0,00
2023	1802	0	Mod.730/4 Int. per rateiz. Add. Reg. Novembre 2023. PERSONALE DI RUOLO	9	0,12		0,00	0,12	0,00
2023	1803	0	Mod.730/4 Add. Com. - Novembre 2023 PERSONALE DI RUOLO	9	7,25		0,00	7,25	0,00
2023	1804	0	Mod.7360/4 Int. per rateiz. Add. Com. - Novembre 2023 PERSONALE DI RUOLO	9	0,07		0,00	0,07	0,00
2023	1914	0	Rimborso spese di notifica atti - A.E. - messi notificatori AGENZIA DELLE ENTRATE	9	343,46		0,00	343,46	0,00
2023	1953	0	Ritenute eratali su compensi corrisposti a personale di altri Enti - CONSIGLIERI COMUNALI	9	2.509,32		0,00	2.509,32	0,00
2023	1954	0	compenso per incarico di supporto al rup lavori museo civico - BASTA RAFFAELE	9	294,12		0,00	294,12	0,00



# Residui Attivi

COMUNE DI MANFREDONIA

Esercizio: 2023

Anno	Numero	Sub	Oggetto	Titolo	Importo Iniziale		Altre Variazioni	Reversali	Residuo Mantenuto
			Debitore						
2023	1991	0	Deposito cauzionale - installazione impianto pubblicitario SAMAAN DI TUPPI ALFREDO E C. SAS	9	1.000,00		0,00	1.000,00	0,00
2023	1992	0	Deposito cauzionale - installazione impianto pubblicitario BIONDI SOC. COOP. R.L.	9	1.000,00		0,00	1.000,00	0,00
2023	2009	0	Ritenute previdenziali e assistenziali al personale - Cap. S. 7120 - PERSONALE DI RUOLO	9	58.384,37		0,00	58.384,37	0,00
2023	2010	0	Ritenute previdenziali e assistenziali al personale - Cap. S. 7120- PERSONALE DI RUOLO	9	2.937,00		0,00	2.937,00	0,00
2023	2011	0	Ritenute Erariali per lavoro dipendente Cod. 1002 - Cap. E. 7170 . PERSONALE DI RUOLO	9	37.068,97		0,00	37.068,97	0,00
2023	2012	0	Ritenute previdenziali e assistenziali al personale - Cap. S. 7120 . PERSONALE DI RUOLO	9	5.511,00		0,87	5.511,00	0,87
2023	2013	0	Ritenute addizionale Comunale IRPEF - personale dipendente ecc. PERSONALE DI RUOLO	9	152,92		0,00	152,92	0,00
2023	2014	0	Altre ritenute al personale per conto di terzi - cessioni stipendio - PERSONALE DI RUOLO	9	223,00		0,00	223,00	0,00
2023	2015	0	Altre ritenute al personale per conto di terzi - cessioni stipendio - PERSONALE DI RUOLO	9	1.429,71		0,00	1.429,71	0,00
2023	2016	0	Altre ritenute al personale per conto di terzi - cessioni stipendio - PERSONALE DI RUOLO	9	87,24		0,00	87,24	0,00
2023	2017	0	Ritenute addizionale Regionale I.R.P.E.F. - personale dipendente - PERSONALE DI RUOLO	9	404,45		0,00	404,45	0,00
2023	2019	0	Altre ritenute al personale per conto di terzi - quote sindacali - Cap. PERSONALE DI RUOLO	9	1.752,55		0,00	1.752,55	0,00
2023	2020	0	Ritenute erariali per lavoro dipendente Cod.1001 e Cod. 1013 - PERSONALE DI RUOLO	9	92.856,62		0,00	92.856,62	0,00
2023	2021	0	Restituzione Trattamento Integrativo Dicembre 2023 PERSONALE DI RUOLO	9	925,00		0,00	925,00	0,00
2023	2022	0	Altre ritenute al personale per conto di terzi - cessioni stipendio - PERSONALE DI RUOLO	9	4.865,60		0,00	4.865,60	0,00



# Residui Attivi

COMUNE DI MANFREDONIA

Esercizio: 2023

Anno	Numero	Sub	Oggetto	Titolo	Importo Iniziale		Altre Variazioni	Reversali	Residuo Mantenuto
			Debitore						
2023	2023	0	Altre ritenute al personale per conto di terzi - cessioni stipendio - PERSONALE DI RUOLO	9	363,34		0,00	363,34	0,00
2023	2147	0	storno mandato per conto errato - contributo sostegno familiare da MARASCO MICHELE	9	2.800,00		0,00	2.800,00	0,00
2023	2148	0	storno mandato per conto errato - contributo sostegno familiare da SPAGNUOLO CHIARA	9	2.800,00		0,00	2.800,00	0,00
2023	2149	0	storno mandato per conto errato - contributo sostegno familiare da SACCO MICHELA	9	2.800,00		0,00	2.800,00	0,00
2023	2150	0	storno mandato per conto errato - contributo sostegno familiare da CANNATA MICHELE	9	2.800,00		0,00	2.800,00	0,00
2023	2151	0	storno mandato per conto errato - contributo sostegno familiare da CROCE MICHELE PIO	9	2.800,00		0,00	2.800,00	0,00
2023	2152	0	storno mandato per conto errato - contributo sostegno familiare da MASTROPASQUA GIUSEPPINA	9	2.800,00		0,00	2.800,00	0,00
2023	2183	0	Regolarizzazione sospesi:10552 mandato tornato indietro n. 5594 REGIONE PUGLIA -	9	833,33		0,00	833,33	0,00
2023	2184	0	Regolarizzazione sospesi:10553 mandato tornato indietro n. 5595 REGIONE PUGLIA -	9	833,00		0,00	833,00	0,00
2023	2186	0	Regolarizzazione sospesi:6828 6829 Rimborso spese anticipate A.N.A.S. SPA	9	195,93		0,00	195,93	0,00
2023	2189	0	Rimborso anticipazioni di fondi per il servizio economato ECONOMO COMUNALE	9	5.466,53		4.533,47	5.466,53	4.533,47
2023	2214	0	storno mandato per conto errato - contributo sostegno familiare da TROTTA STELLA	9	2.800,00		0,00	2.800,00	0,00
2023	2247	0	Ritenute addizionale Comunale IRPEF - Cap. E. 7132 - COMMISSARI PREFETTIZI	9	306,83		0,00	0,00	306,83
2023	2248	0	Ritenute addizionale Regionale I.R.P.E.F. - Cap. S. 7131 COMMISSARI PREFETTIZI	9	139,06		0,00	0,00	139,06
2023	2249	0	Ritenute eratali su compensi corrisposti a personale di altri Enti - COMMISSARI PREFETTIZI	9	10.027,51		0,00	0,00	10.027,51



# Residui Attivi

COMUNE DI MANFREDONIA

Esercizio: 2023

Anno	Numero	Sub	Oggetto	Titolo	Importo Iniziale		Altre Variazioni	Reversali	Residuo Mantenuto
			Debitore						
2023	2250	0	Fondo Assicurativo 5% - Commissari Prefettizi periodo Ott/Dic. COMMISSARI PREFETTIZI	9	656,42		0,00	0,00	656,42
2023	2255	0	deposito cauzionale per concessione box mercato ortofrutta nn. ORTOFRUTTA SALVEMINI SRL	9	1.364,10		0,00	1.364,10	0,00
2023	2258	0	fondo solidarietà alimentare per canone locazioni - anno 2021 - RINALDI PATRIZIA	9	1.800,00		0,00	1.800,00	0,00
2023	2259	0	budget di sostegno al ruolo di caregiver familiare - 3 tranche - GATTA ANGELA	9	1.000,00		0,00	1.000,00	0,00
2023	2283	0	DIETRO X CONTRRegularizzazione sospesi:12250 - MANDATO N. A.N.A.S. SPA	9	261,27		0,00	261,27	0,00
2023	2291	0	somme anticipate per assegnazione di aree cimiteriali per PUZIO LIDIA	9	55.943,41		0,00	0,00	55.943,41
2023	2292	0	Restituzione somme per assegnazione di aree cimiteriali per DI CERBO CARMINA	9	41.674,38		0,00	0,00	41.674,38
2023	2298	0	Reintegro incassi vincolati art. 195 TUEL COMUNE DI MANFREDONIA	9	12.631.824,50		0,00	12.631.824,50	0,00
2023	2300	0	Reintegro incassi vincolati art. 195 TUEL COMUNE DI MANFREDONIA	9	12.631.824,50		0,00	12.631.824,50	0,00
<b>Totale generale</b>					<b>160.856.100,61</b>		<b>-31.326.639,84</b>	<b>87.205.894,48</b>	<b>42.323.566,29</b>





# Residui Passivi Mantenuti

COMUNE DI MANFREDONIA

Esercizio: 2023

Anno	Numero	Sub	Oggetto	Cod. Bilancio	Capitolo	Importo	Mandati	Residuo Mantenuto
			Beneficiario			Motivo		
2017	476	0	RIMBORSO PER CASTRIOTTA F. 01/01.15/10/2017 COMUNE DI FOGGIA	1.01.1.0101	242	19.863,63	0,00	19.863,63
2017	1263	0	DIFFERENZA RIMBORSO COMUNE DI FOGGIA CASTRIOTTA COMUNE DI FOGGIA	1.01.1.0101	242	2.500,00	0,00	2.500,00
2017	1278	0	RIMBORSO PER DIP. CASTRIOTTA FILIPPO DAL 1/12 AL 31/12/2017 COMUNE DI FOGGIA	1.01.1.0101	242	4.500,00	0,00	4.500,00
2018	36	0	CASTRIOTTA FILIPPO ANNO 2018 COMUNE DI FOGGIA	1.01.1.0101	242	26.083,00	0,00	26.083,00
2020	348	0	RETRIBUZIONE ONERI IRAP DIPENDENTE DE MARTINO PASQUA	1.01.1.0101	242	7.765,50	0,00	7.765,50
2020	629	0	CASTRIOTTA FILIPPO ANNO 2019 COMUNE DI FOGGIA	1.01.1.0101	242	26.083,00 <i>Reimputazione Impegno 2019/24</i>	0,00	26.083,00
2021	338	0	INTEGRAZIONE IMPEGNO DI SPESA PARRELLA A.	1.01.1.0101	242	11.437,27	0,00	11.437,27
2021	561	0	INCREMENTO DI SPESA DE MARTINO PASQUA	1.01.1.0101	242	7.492,80	0,00	7.492,80
2022	59	0	IMPEGNO DI SPESA DE MARTINO PASQUA PER L'ANNO 2022	1.01.1.0101	242	11.000,00	0,00	11.000,00
2023	1380	0	Assunzione n. 4 cat. C 01/07-31/12/23 PERSONALE DI RUOLO	1.01.1.0101	241	48.380,00	46.308,94	2.071,06
2023	1381	0	Oneri prev. assist. assic. a carico ente n. 4 cat. C AGENZIA DELLE ENTRATE DI FOGGIA	1.01.1.0101	250	14.163,13	10.959,63	3.203,50
2023	2508	0	Liquidazione spese di viaggio dipendente in convenzione De Martino DE MARTINO PASQUA	1.01.1.0101	242	1.091,00	0,00	1.091,00
2023	656	0	FPV 2021 AGENZIA DELLE ENTRATE DI FOGGIA	1.01.1.0102	395	2.182,36	0,00	2.182,36
2023	1382	0	IRAP art. 10, comma 1, D.Lgs. n. 446/15.12.97 n. 4 cat. C per 36 mesi. AGENZIA DELLE ENTRATE DI FOGGIA	1.01.1.0102	395	4.013,64	3.110,06	903,58
2023	2778	0	IRAP art. 10, comma 1, D.Lgs. n. 446/15.12.97 -Consiglieri Comunali AGENZIA DELLE ENTRATE DI FOGGIA	1.01.1.0102	395	1.429,99	0,00	1.429,99



# Residui Passivi Mantenuti

COMUNE DI MANFREDONIA

Esercizio: 2023

Anno	Numero	Sub	Oggetto	Cod. Bilancio	Capitolo	Importo	Mandati	Residuo Mantenuto
			Beneficiario					
2023	2882	0	IRAP art. 10, comma 1, D.Lgs. n. 446/15.12.97 - su Indennità ai AGENZIA DELLE ENTRATE DI FOGGIA	1.01.1.0102	395	2.006,17	0,00	2.006,17
2021	39	0	collegio NIV anno 2021 DIVERSI	1.01.1.0103	111	6.100,83	0,00	6.100,83
						€ 32.940,00 + 5.000,00 eventuali spese di viaggio		
2022	8	0	spesa relativa al nucleo NIV anno 2022 DIVERSI	1.01.1.0103	111	14.076,64	12.683,80	1.392,84
						€ 32.940,00 + 5.000,00 eventuali spese di viaggio		
2022	8	4	contributo previdenziale a carico dell'Ente - Dott. Stefano Semeraro - AGENZIA DELLE ENTRATE DI FOGGIA	1.01.1.0103	111	360,00	0,00	360,00
						€ 32.940,00 + 5.000,00 eventuali spese di viaggio		
2022	8	5	contributo previdenziale a carico dell'Ente - Dott.ssa Mariangela Trimigno - AGENZIA DELLE ENTRATE DI FOGGIA	1.01.1.0103	111	360,00	0,00	360,00
						€ 32.940,00 + 5.000,00 eventuali spese di viaggio		
2022	1790	0	CIRCOSCRIZIONI - Utenze e canoni x energia elettrica ENEL ENERGIA S.P.A.	1.01.1.0103	175	2.535,51	942,76	1.592,75
2023	6	0	spesa relativa al nucleo NIV anno 2023	1.01.1.0103	111	37.940,00	14.346,72	23.593,28
						€ 32.940,00 + 5.000,00 eventuali spese di viaggio		
2023	367	0	Circoscrizioni comunali - Utenze e canoni x energia elettrica ENEL ENERGIA S.P.A.	1.01.1.0103	175	5.694,80	5.690,27	4,53
2023	1418	0	Circoscrizioni, Utenze e canoni x energia elettrica ENEL ENERGIA S.P.A.	1.01.1.0103	175	1.805,20	1.505,40	299,80
2023	2318	0	SGOMBERO , TRASPORTO E CUSTODIA ARREDI PRESENTI FGM MULTISERVIZI SRL	1.01.1.0103	174	4.331,00	0,00	4.331,00
2023	2319	0	SGOMBERO , TRASPORTO E CUSTODIA ARREDI PRESENTI DAUNIA SERVICE SRLS	1.01.1.0103	174	1.669,00	0,00	1.669,00
2023	2764	0	Noleggio fotocopiatore SERVIZI DEMOGRAFICI DAUNIATEL DI D. CLEMENTE E C. S.N.C.	1.01.1.0103	375	85,40	0,00	85,40
2023	2881	0	Indennità Commissari Prefetti periodo 30/10/2023 - 31/12/2023 COMMISSARI PREFETTIZI	1.01.1.0103	50	23.602,00	0,00	23.602,00
2023	2945	0	Acq. targhe per centenari FALCONE ARTI GRAFICHE DI FALCONE FRANCESCO	1.01.1.0103	20	150,00	0,00	150,00
2023	662	0	FPV 2021 AGENZIA DELLE ENTRATE DI FOGGIA	1.02.1.0101	870	2.000,00	0,00	2.000,00



# Residui Passivi Mantenuti

COMUNE DI MANFREDONIA

Esercizio: 2023

Anno	Numero	Sub	Oggetto	Cod. Bilancio	Capitolo	Importo	Mandati	Residuo Mantenuto
			Beneficiario			Motivo		
2023	664	0	FPV 2021 AGENZIA DELLE ENTRATE DI FOGGIA	1.02.1.0101	1187	4.800,00	0,00	4.800,00
2023	697	0	FPV 2021 PERSONALE DI RUOLO	1.02.1.0101	1188	19.207,61	0,00	19.207,61
2023	3061	0	Oneri prev. assist. assic. a carico ente - Dicembre 2023 AGENZIA DELLE ENTRATE DI FOGGIA	1.02.1.0101	870	5.445,00	0,00	5.445,00
2023	3062	0	Oneri previdenziali e assistenziali a carico del Comune- Dicembre 2023 AGENZIA DELLE ENTRATE DI FOGGIA	1.02.1.0101	1187	4.378,99	0,00	4.378,99
2023	663	0	FPV 2021 AGENZIA DELLE ENTRATE DI FOGGIA	1.02.1.0102	1185	2.492,54	0,00	2.492,54
2023	693	0	FPV 2021 AGENZIA DELLE ENTRATE DI FOGGIA	1.02.1.0102	1204	289,93	0,00	289,93
2023	3035	0	IRAP art.10, comma 1, D.Lgs. n. 446/15.12.97 - Dicembre 2023 AGENZIA DELLE ENTRATE DI FOGGIA	1.02.1.0102	1185	1.382,01	0,00	1.382,01
2023	3036	0	IRAP art.10, comma 1, D.Lgs. n. 446/15.12.97 - Dicembre 2023 AGENZIA DELLE ENTRATE DI FOGGIA	1.02.1.0102	1204	1.343,17	0,00	1.343,17
2015	1510	0	proroga contratto linee ASDL fino a maggio 2016	1.02.1.0103	1057	162,68	0,00	162,68
2016	443	0	linea ADSL anno 2016 OLIVETTI SPA	1.02.1.0103	1057	11.376,62	0,00	11.376,62
2017	630	0	Imp. anno 2017 linee ADSL OLIVETTI SPA	1.02.1.0103	1057	5.378,55	0,00	5.378,55
2018	1206	0	Rimborso spese relatori x C.C. del 6.12.2018	1.02.1.0103	1035	90,39	0,00	90,39
2020	445	0	Proroga tecnica dal 1/4/2020 al 31/7/2020 Responsabile protezione dati ISTITUTO MANAGERIALE & CONSULTING SRL	1.02.1.0103	1035	620,16	0,00	620,16
2020	446	0	gara Responsabile dati /DPO	1.02.1.0103	1035	3.832,85	0,00	3.832,85
						<i>PRENOTAZIONE € 5.693,33 mesi 8 (mag-dic. 2020) det. contrarre</i>		
2021	34	0	gara individuazione DPO anno 2021 fatt. n. 31GDPR MULTIBUSINESS S.R.L.	1.02.1.0103	1035	4.152,57	0,00	4.152,57
						<i>PRENOTAZIONE det. a contrarre ridurre x aggiudic. definitiva</i>		



# Residui Passivi Mantenuti

COMUNE DI MANFREDONIA

Esercizio: 2023

Anno	Numero	Sub	Oggetto	Cod. Bilancio	Capitolo	Importo	Mandati	Residuo Mantenuto
			Beneficiario			Motivo		
2021	34	2	servizio relativo al periodo compreso tra il 01/01/2021 al 31/10/2021 MULTIBUSINESS S.R.L.	1.02.1.0103	1035	487,49	0,00	487,49
						<i>RIFERIMENTO REALE 4° TRIM. 2021</i>		
2021	34	3	gara individuazione DPO anno 2021 fatt. n. 31GDPR MULTIBUSINESS S.R.L.	1.02.1.0103	1035	2.924,95	0,00	2.924,95
						<i>PRENOTAZIONE det. a contrarre ridurre x aggiudic. definitiva</i>		
2021	266	0	n. 2 agende legali anni 2020/2021 DOTT. A. GIUFFRE' - EDITORE SPA	1.02.1.0103	1198	50,00	0,00	50,00
2021	374	0	locazione casella postale anno 2021 POSTE ITALIANE SPA - MANFREDONIA	1.02.1.0103	1056	100,00	0,00	100,00
2021	435	0	assist. e manutenz. modulo programmazione e controllo PARSEC 3.26 S.R.L.	1.02.1.0103	1035	6.048,76	0,00	6.048,76
2021	437	0	incentivi al personale compenso fondo innovazione	1.02.1.0103	1036	8.196,95	8.196,92	0,03
2021	1221	0	Spese per digitalizzazione APKAPPA SRL	1.02.1.0103	1216	793,00	0,00	793,00
2022	5	0	Individuazione DPO determina a contrarre	1.02.1.0103	1035	5.693,33	0,00	5.693,33
						<i>(4mesi del rinnovo+ 4 mesi eventuale proroga) di cui 2 mesi nov/dic2021</i>		
2022	402	0	SPESE PER CONFERIMENTO E DISCARICA SMALTIMENTO SPAGNUOLO ECOLOGIA SRL	1.02.1.0103	1036	5.000,00	0,00	5.000,00
2022	463	0	Utenze e canoni x telefonia e reti di trasmissione - LINEE adsl SCUOLE TELECOM ITALIA SPA	1.02.1.0103	1057	7.160,79	0,00	7.160,79
2022	696	0	Servizi ausiliari e spese di pulizia fondo innovazione ed incentivi personale DIVERSI	1.02.1.0103	1036	20.000,00	0,00	20.000,00
2022	1096	0	Utenze e canoni x telefonia e reti di trasmissione CANONE 12 MESI TELECOM ITALIA SPA	1.02.1.0103	1057	6.287,32	5.503,81	783,51
2022	2290	0	Servizi ausiliari e spese di pulizia - INTERVENTI DI POTATURA ALBERI DIVERSI	1.02.1.0103	1036	122.300,00	69.091,58	53.208,42
						<i>LOTTO 1 :€69300.00 - LOTTO 2:€53000.00</i>		
2022	2290	2	Servizi ausiliari e spese di pulizia - INTERVENTI DI POTATURA ALBERI SILVESTRI MICHELE	1.02.1.0103	1036	47.622,70	0,00	47.622,70
2022	2290	4	Servizi ausiliari e spese di pulizia - INTERVENTI DI POTATURA ALBERI M.F. SERVIZI DI MENNA FRANCESCO	1.02.1.0103	1036	206,60	0,00	206,60
						<i>LOTTO 1 :€69300.00 - LOTTO 2:€53000.00</i>		



# Residui Passivi Mantenuti

COMUNE DI MANFREDONIA

Esercizio: 2023

Anno	Numero	Sub	Oggetto	Cod. Bilancio	Capitolo	Importo	Mandati	Residuo Mantenuto
			Beneficiario			Motivo		
2022	2408	0	SPESE PER FORMAZIONE DIPENDENTI APKAPPA SRL	1.02.1.0103	1216	10.000,00	4.941,00	5.059,00
2023	2	0	noleggio fotocopiatore serv. AA.GG.anno 2023 OLIVETTI SPA	1.02.1.0103	1116	692,96	519,72	173,24
2023	4	0	servizio informagiovani 2023 COOP. INFORMA SCARL	1.02.1.0103	978	37.949,81	31.624,85	6.324,96
2023	49	0	Utenze e canoni x telefonia e reti di trasmissione - LINEE adsl SCUOLE TELECOM ITALIA SPA	1.02.1.0103	1057	7.160,79	3.409,36	3.751,43
2023	59	0	serv. prevenzione e protezione anno 2023 ERGOCENTER ITALIA SRL	1.02.1.0103	1035	10.225,94	0,00	10.225,94
2023	64	0	Manutenzione immobili e impianti adibiti a uffici e servizi generali KONE SPA	1.02.1.0103	1020	4.480,00	2.581,71	1.898,29
2023	70	0	prop. G.C. 232 del 21/10/2022 per nuova gara pulizie uffici, portierato- CONSORZIO NAZIONALE SERVIZI SOC. COOP.	1.02.1.0103	1036	262.222,45	200.242,79	61.979,66
2023	368	0	Sedi ed Uffici comunali - Utenze e canoni x energia elettrica ENEL ENERGIA S.P.A.	1.02.1.0103	1032	61.200,00	61.012,15	187,85
2023	426	0	Utenze e canoni x acqua - Segreteria generale, Personale e ACQUEDOTTO PUGLIESE S.P.A. - BARI	1.02.1.0103	1033	10.500,00	10.491,56	8,44
2023	436	0	Spese per digitalizzazione - PNRR MIC1 PROGETTO APP IO - CUP APKAPPA SRL	1.02.1.0103	1216	6.978,40	0,00	6.978,40
2023	517	0	Affrancazione postale periodo Gennaio-Dicembre2023. POSTE ITALIANE SPA ALT SUD 1 INCASSI CONTI DI CREDITO	1.02.1.0103	1056	15.000,00	7.416,91	7.583,09
2023	827	0	Servizi ausiliari e spese di pulizia PROROGA INCENTIVI AL PERSONALE DIVERSI	1.02.1.0103	1036	25.000,00	0,00	25.000,00
2023	827	1	Servizi ausiliari e spese di pulizia PROROGA / FONDO INNOVAZIONE PEDAGO SRL	1.02.1.0103	1036	1.298,08	0,00	1.298,08
2023	827	2	Servizi ausiliari e spese di pulizia PROROGA INCENTIVI AL PERSONALE WEBBIN SRL	1.02.1.0103	1036	5.941,60	0,00	5.941,60
2023	827	3	Servizi ausiliari e spese di pulizia PROROGA INCENTIVI AL PERSONALE PERSONALE DI RUOLO	1.02.1.0103	1036	11.139,85	0,00	11.139,85



# Residui Passivi Mantenuti

COMUNE DI MANFREDONIA

Esercizio: 2023

Anno	Numero	Sub	Oggetto	Cod. Bilancio	Capitolo	Importo	Mandati	Residuo Mantenuto
			Beneficiario			Motivo		
2023	827	4	IRAP AGENZIA DELLE ENTRATE DI FOGGIA	1.02.1.0103	1036	946,87	0,00	946,87
2023	827	5	CONTRIBUTI CPDEL COD. P201 AGENZIA DELLE ENTRATE DI FOGGIA	1.02.1.0103	1036	2.651,28	0,00	2.651,28
2023	1030	0	servizio assistenza e manutenzione modulo programmazione e controllo PARSEC 3.26 S.R.L.	1.02.1.0103	1035	11.540,36	10.128,44	1.411,92
2023	1031	0	servizio assistenza e manutenzione modulo programmazione e controllo PARSEC 3.26 S.R.L.	1.02.1.0103	1216	4.000,00	0,00	4.000,00
2023	1033	0	conferimento incarico DPO mag-dic 2023 MULTIBUSINESS S.R.L.	1.02.1.0103	1035	3.314,95	0,00	3.314,95
2023	1114	0	Utenze e canoni x riscaldamento Affari Generali - ENGIE SERVIZI S.P.A.	1.02.1.0103	1034	31.192,98	0,00	31.192,98
2023	1210	0	Utenze e canoni x telefonia e reti di trasmissione X LA BIBLIOTECA ED IL TELECOM ITALIA SPA	1.02.1.0103	1057	1.098,00	0,00	1.098,00
2023	1420	0	Sedi ed Uffici Comunali - Utenze e canoni x energia elettrica ENEL ENERGIA S.P.A.	1.02.1.0103	1032	67.000,00	47.341,11	19.658,89
2023	1809	0	- LINEE TELEMATICHE SPC2 ANNO 2023 TELECOM ITALIA SPA	1.02.1.0103	1057	9.341,10	0,00	9.341,10
2023	2261	0	Miglioramento sito istituzionale del Comune di Manfredonia DIVERSI	1.02.1.0103	699	4.501,88	0,00	4.501,88
2023	2261	3	INCENTIVO E FONDO INNOVAZIONE PERSONALE DI RUOLO	1.02.1.0103	699	4.501,88	0,00	4.501,88
2023	2265	0	materiale informatico M.F. SERVIZI DI MENNA FRANCESCO	1.02.1.0103	912	774,70	0,00	774,70
2023	2320	0	SGOMBERO , TRASPORTO E CUSTODIA ARREDI PRESENTI DAUNIA SERVICE SRLS	1.02.1.0103	1019	850,00	0,00	850,00
2023	2321	0	SGOMBERO , TRASPORTO E CUSTODIA ARREDI PRESENTI DAUNIA SERVICE SRLS	1.02.1.0103	1020	942,00	0,00	942,00
2023	2322	0	SGOMBERO , TRASPORTO E CUSTODIA ARREDI PRESENTI DAUNIA SERVICE SRLS	1.02.1.0103	1050	100,00	0,00	100,00



# Residui Passivi Mantenuti

COMUNE DI MANFREDONIA

Esercizio: 2023

Anno	Numero	Sub	Oggetto	Cod. Bilancio	Capitolo	Importo	Mandati	Residuo Mantenuto
			Beneficiario			Motivo		
2023	2513	0	NOMINA COMMISSIONE DI GARA PER SERVIZI DI PULIZIA , DIVERSI	1.02.1.0103	1036	5.000,00	0,00	5.000,00
2023	2513	1	NOMINA COMMISSIONE DI GARA PER SERVIZI DI PULIZIA , DIVERSI	1.02.1.0103	1036	2.000,00	0,00	2.000,00
2023	2513	2	NOMINA COMMISSIONE DI GARA PER SERVIZI DI PULIZIA , DIVERSI	1.02.1.0103	1036	1.500,00	0,00	1.500,00
2023	2513	3	NOMINA COMMISSIONE DI GARA PER SERVIZI DI PULIZIA , DIVERSI	1.02.1.0103	1036	1.500,00	0,00	1.500,00
2023	2525	0	acquisto agenda legale anno 2024 DOTT. A. GIUFFRE' - EDITORE SPA	1.02.1.0103	1198	54,00	0,00	54,00
2023	2538	0	Manutenzione immobili e impianti adibiti a uffici e servizi generali ASCENSORI CONTROLLISISTEMI S.R.L.	1.02.1.0103	1020	1.000,00	0,00	1.000,00
2023	2575	0	Spese per ACQUISTO 2 FIRME DIGITALI PER I DIPENDENTI DOTT. A. GIUFFRE' - EDITORE SPA	1.02.1.0103	1216	219,60	0,00	219,60
2023	2829	0	Materiali di consumo vari RIZZI GIUSEPPE	1.02.1.0103	1197	298,90	0,00	298,90
2023	2887	0	SERVIZIO DI SUPPORTO PER LO SVOLGIMENTO ATTIVITA' STUDIO PROGETTAZIONI IDEA SRL SEMPLIFICATA	1.02.1.0103	1035	756,87	0,00	756,87
2023	2896	0	adesione alla convenzione Consip Lan 8 - lotto 2 per acquisto apparati di VODAFONE ITALIA SPA	1.02.1.0103	1216	39.939,40	0,00	39.939,40
2023	2903	0	SERVIZIO NOTIFICHE TESSERE ELETTORALI SP RECAPITI SOCIETA' COOPERATIVA	1.02.1.0103	1056	1.046,76	0,00	1.046,76
2023	2928	0	Interventi di potatura e alberatura abitato Manfredonia Coop. Arte verde a r.l.	1.02.1.0103	1036	40.000,00	0,00	40.000,00
2023	2933	0	ripristino parco giochi in Via Santa Restituta DIVERSI	1.02.1.0103	1036	4.794,32	0,00	4.794,32
2023	2934	0	impermealizzazione copertura palazzina uffici cimiteriali VI.TA. COSTRUZIONI SOC. COOP.	1.02.1.0103	1036	39.900,00	0,00	39.900,00
2023	2935	0	SOMME A DISPOSIIONE DELL'AMMINISTRAZIONE DIVERSI	1.02.1.0103	1036	10.100,00	0,00	10.100,00



# Residui Passivi Mantenuti

COMUNE DI MANFREDONIA

Esercizio: 2023

Anno	Numero	Sub	Oggetto	Cod. Bilancio	Capitolo	Importo	Mandati	Residuo Mantenuto
			Beneficiario			Motivo		
2023	2943	0	Assistenza e manutenz. rete e postazioni lavoro NETASIT SRLS	1.02.1.0103	1216	33.000,00	0,00	33.000,00
2023	2953	0	servizio di manutenzione impianto illuminazione cappella urne cinerarie MICHELINI EDVIGE	1.02.1.0103	1036	2.928,00	0,00	2.928,00
2023	2954	0	servizio di manutenzione, assistenza ed aggiornamento software di gruppo marche informatica	1.02.1.0103	1036	15.886,10	0,00	15.886,10
2020	267	0	quota associativa anno 2020 AGENZIA DELLE ENTRATE- RISCOSSIONE-FG-RAV	1.02.1.0104	1170	3,00	0,00	3,00
2022	1761	0	Compensi per prestazioni straordinarie personale 2022. PERSONALE DI RUOLO	1.03.1.0101	1260	15.250,31	11.725,50	3.524,81
2023	174	0	Compensi per prestazioni straordinarie personale ANNO 2023 PERSONALE DI RUOLO	1.03.1.0101	1260	27.678,00	18.784,08	8.893,92
2023	175	0	Oneri prev. assist. assic. a carico ente su straordinario 2023 AGENZIA DELLE ENTRATE DI FOGGIA	1.03.1.0101	1250	6.588,00	4.199,96	2.388,04
2023	665	0	FPV 2021 AGENZIA DELLE ENTRATE DI FOGGIA	1.03.1.0101	1250	4.300,00	0,00	4.300,00
2023	696	0	FPV 2021 PERSONALE DI RUOLO	1.03.1.0101	1241	11.000,00	8.000,00	3.000,00
2023	3064	0	Oneri prev. assist. assic. a carico ente - Dicembre 2023 AGENZIA DELLE ENTRATE DI FOGGIA	1.03.1.0101	1250	21.638,68	0,00	21.638,68
2023	3065	0	Oneri prev. assist. assic. a carico ente - Dicembre 2023 AGENZIA DELLE ENTRATE DI FOGGIA	1.03.1.0101	1620	1.102,98	0,00	1.102,98
2023	176	0	IRAP art 10, comma 1, D.Lgs. n. 446/15.12.97 su straordinario 2023 AGENZIA DELLE ENTRATE DI FOGGIA	1.03.1.0102	1505	2.353,00	1.468,24	884,76
2023	601	0	IRAP art 10, comma 1, D.Lgs. n. 446/15.12.97 su straordinario 2022. AGENZIA DELLE ENTRATE DI FOGGIA	1.03.1.0102	1505	1.100,35	10,20	1.090,15
2023	666	0	FPV 2021 AGENZIA DELLE ENTRATE DI FOGGIA	1.03.1.0102	1505	2.801,59	0,00	2.801,59
2023	668	0	FPV 2021 AGENZIA DELLE ENTRATE DI FOGGIA	1.03.1.0102	1795	332,21	0,00	332,21





# Residui Passivi Mantenuti

COMUNE DI MANFREDONIA

Esercizio: 2023

Anno	Numero	Sub	Oggetto	Cod. Bilancio	Capitolo	Importo	Mandati	Residuo Mantenuto
			Beneficiario			Motivo		
2023	3038	0	IRAP art.10, comma 1, D.Lgs. n. 446/15.12.97 - Dicembre 2023 AGENZIA DELLE ENTRATE DI FOGGIA	1.03.1.0102	1505	4.804,91	0,00	4.804,91
2023	3039	0	IRAP art.10, comma 1, D.Lgs. n. 446/15.12.97 - Dicembre 2023 AGENZIA DELLE ENTRATE DI FOGGIA	1.03.1.0102	1795	352,43	0,00	352,43
2020	274	0	conservazione registro protocollo D.P.C.M.del dicembre 2013 APKAPPA SRL	1.03.1.0103	1420	1.666,67	0,00	1.666,67
2021	21	0	conservazione documentale anno 2021 APKAPPA SRL	1.03.1.0103	1420	2.033,33	0,00	2.033,33
2021	1110	0	PROCEDURA DI ACQUISIZIONE DEL SERVIZIO DI AGGIORNAMENTO ORAZIO SRLS	1.03.1.0103	1420	10.000,00	0,00	10.000,00
2022	20	0	conservazione documentale registro protocollo APKAPPA SRL	1.03.1.0103	1420	2.033,33	0,00	2.033,33
2022	1217	0	Spese di gestione e noleggi impianti sistemi informatici imp. di spesa APKAPPA SRL	1.03.1.0103	1420	10.614,00	1.586,00	9.028,00
2022	1811	0	Materiali di consumo vari - Spese Economiche ECONOMO COMUNALE	1.03.1.0103	1660	4.511,49	4.424,94	86,55
2023	51	0	Spese di noleggio fotocopiatrice di rete multifunzione Triumph Adler 2540. V.B.M. SERVICE S.N.C.	1.03.1.0103	1420	2.928,00	1.708,00	1.220,00
2023	1041	0	servizio di consulenza specialistica in materia di lavoro (studio consulenza DIVERSI	1.03.1.0103	1420	3.686,80	0,00	3.686,80
2023	1539	0	Supporto specialistico in materia fiscale - dott. Di Gennaro Carmine DI GENNARO CARMINE	1.03.1.0103	1380	3.810,00	0,00	3.810,00
2023	1541	0	SPESE POSTALIZZAZIONE AVVISI ANNO 2023 C&C SRL	1.03.1.0103	1891	716.692,81	596.692,81	120.000,00
2023	1749	0	Indennita' a n. 2 componenti del collegio dei revisori dei conti e rimborso DIVERSI	1.03.1.0103	130	105.513,66	25.181,66	80.332,00
2023	2089	0	Materiali di consumo vari - Spese Economiche - forniti dalla ditta errebian ERREBIAN S.P.A.	1.03.1.0103	1660	1.195,49	0,00	1.195,49
2023	2091	0	Spese economiche - Ditta SP Recapiti SP RECAPITI SOCIETA' COOPERATIVA	1.03.1.0103	1280	34,16	0,00	34,16



# Residui Passivi Mantenuti

COMUNE DI MANFREDONIA

Esercizio: 2023

Anno	Numero	Sub	Oggetto	Cod. Bilancio	Capitolo	Importo	Mandati	Residuo Mantenuto
			Beneficiario			Motivo		
2023	2092	0	Materiali di consumo vari - Spese Economali - Ditta Editoria Sammarco srl- EDITORIA SAMMARCO S.R.L.	1.03.1.0103	1660	1.453,02	0,00	1.453,02
2023	2094	0	Materiale informatico - Ditta MF Servizi. M.F. SERVIZI DI MENNA FRANCESCO	1.03.1.0103	1286	542,90	0,00	542,90
2023	2095	0	Materiali di consumo vari - Ditta Click Ufficio srl CLICK UFFICIO S.R.L.	1.03.1.0103	1660	899,20	0,00	899,20
2023	2326	0	Materiali di consumo vari - Spese Economali DIVERSI	1.03.1.0103	1660	1.061,97	0,00	1.061,97
2023	2524	0	INCARICO DI ASSISTENZA TECNICA SISTEMI INFORMATICI. LOMBARDI MARIANO ANTONIO	1.03.1.0103	1420	1.608,00	0,00	1.608,00
2023	2620	0	Spese per il servizio di tesoreria DICEMBRE 2023 ACQUISTO N. 5 POS BANCO BPM S.P.A.	1.03.1.0103	1440	805,60	0,00	805,60
2013	1659	0	restituzione fondo rotativo per demolizione fabbricato	1.03.1.0104	7065	30.000,00	0,00	30.000,00
2023	848	0	RESTITUZIONE TASSA CONCORSI NON ESPLETATI DIVERSI	1.03.1.0109	1568	9.000,00	0,00	9.000,00
2023	2992	0	Acquisto quote societarie società partecipata ASE SpA COMUNE DI VIESTE	1.03.3.0301	7017	21.000,00	0,00	21.000,00
2020	537	0	prosec. ulteriore servizio affissioni (dal 06-05-2020 al 21-05-2020) GMC MANAGEMENT S.R.L.	1.04.1.0103	1921	2.745,00	0,00	2.745,00
2022	1	0	gestione entrate anno 2022 - ATTIVITÀ DI SUPPORTO - ulteriore proroga C&C SRL	1.04.1.0103	1921	377.052,53	166.659,25	210.393,28
2022	1	5	gestione entrate anno 2022 - ATTIVITÀ DI SUPPORTO - C&C SRL	1.04.1.0103	1921	2.002,63	0,00	2.002,63
2022	1	8	gestione entrate anno 2022 - C&C SRL	1.04.1.0103	1921	350.341,38	141.950,73	208.390,65
2022	1398	0	CANONE SERVIZIO ILLUMINAZIONE VOTIVA LOCULI CIMITERO C&C SRL	1.04.1.0103	1921	36.100,00	22.041,24	14.058,76
2022	1409	0	Costi gestione entrate INCENTIVO GRUPPO DI LAVORO(DOTT.SSA DIVERSI	1.04.1.0103	1921	1.596,00	0,00	1.596,00



# Residui Passivi Mantenuti

COMUNE DI MANFREDONIA

Esercizio: 2023

Anno	Numero	Sub	Oggetto	Cod. Bilancio	Capitolo	Importo	Mandati	Residuo Mantenuto
			Beneficiario			Motivo		
2023	1	0	gestione entrate anno 2023	1.04.1.0103	1921	473.848,00	349.059,18	124.788,82
2023	1	1	Proposta aggiudicazione gara in concessione gestione entrate comunali E. C&C SRL	1.04.1.0103	1921	317.796,87	193.030,73	124.766,14
2023	1	3	gestione entrate gennaio 2023 parziale C&C SRL	1.04.1.0103	1921	57.608,17	57.585,49	22,68
2023	54	0	Costi gestione entrate attività di riscossione anno 2022(IMU-ICI-TARI) C&C SRL	1.04.1.0103	1921	74.725,00	42.700,00	32.025,00
2023	1427	0	Costi gestione entrate aggio 2023 C&C SRL	1.04.1.0103	1921	645.213,83	395.213,83	250.000,00
2023	1790	0	Affidam. gestione serv. entrate 2023 C&C SRL	1.04.1.0103	1921	61.948,06	0,00	61.948,06
2022	2352	0	Agevolazione utenze non domestiche - a.a. DIVERSI UTENTI	1.04.1.0104	1903	450.000,00	35.576,18	414.423,82
2022	2353	0	Agevolazioni per utenze domestiche -ex del. C.C. 40/2022 - app.ne av. DIVERSI UTENTI	1.04.1.0104	1902	100.000,00	0,00	100.000,00
2020	1109	0	rinnovo contratto annuale accesso banca dati INI-PEC (servizio accesso INFOCAMERE S.C.P.A.	1.04.1.0109	1926	760,74	0,00	760,74
2021	1111	0	Rimborsi vari di Entrate tributarie e patrimoniali DIVERSI UTENTI	1.04.1.0109	1926	117.341,03	21.910,41	95.430,62
2022	851	0	Rimborsi vari di Entrate tributarie e patrimoniali - richiesta RDO DIVERSI	1.04.1.0109	1926	15.000,00	0,00	15.000,00
2023	670	0	FPV 2021 AGENZIA DELLE ENTRATE DI FOGGIA	1.05.1.0101	2010	1.978,19	0,00	1.978,19
2023	3066	0	Oneri previdenziali ed assistenziali - Dicembre 2023 AGENZIA DELLE ENTRATE DI FOGGIA	1.05.1.0101	2010	2.798,48	0,00	2.798,48
2023	3040	0	IRAP art.10, comma 1, D.Lgs. n. 446/15.12.97 - Dicembre 2023 AGENZIA DELLE ENTRATE DI FOGGIA	1.05.1.0102	2155	893,70	0,00	893,70
2016	997	0	Canoni censi DIVERSI	1.05.1.0103	2150	3.690,82	0,00	3.690,82



# Residui Passivi Mantenuti

COMUNE DI MANFREDONIA

Esercizio: 2023

Anno	Numero	Sub	Oggetto	Cod. Bilancio	Capitolo	Importo	Mandati	Residuo Mantenuto
			Beneficiario			Motivo		
2019	542	0	canone demaniale 2017	1.05.1.0103	2150	1.776,69	0,00	1.776,69
						<i>Reimputazione Impegno 2018/520 - Reimputazione Impegno 2017/1457</i>		
2019	544	0	acconto canone demaniale marittimo anno 2018 AUTORITA' PORTUALE DEL MARE ADRIATICO MANFREDONIA	1.05.1.0103	2150	6.475,24	0,00	6.475,24
						<i>Reimputazione Impegno 2018/1172</i>		
2019	545	0	canone demaniale aree demaniali AUTORITA' PORTUALE DEL MARE ADRIATICO MANFREDONIA	1.05.1.0103	2150	12.000,00	0,00	12.000,00
						<i>Reimputazione Impegno 2018/1304</i>		
2020	300	0	contr. consortile anno 2020 x manutenzione e migliorie terreni comunali CONSORZIO BONIFICA DELLA CAPITANATA DI FOGGIA	1.05.1.0103	2150	1.128,49	0,00	1.128,49
2020	301	0	canone attraversamento del Torrente Mattinax l'uso dei beni demaniali CONSORZIO BONIFICA MONTANA DEL GARGANO	1.05.1.0103	2150	1.000,00	0,00	1.000,00
2021	273	0	Canone attraversamento Torrente Mattina anno 2021 CONSORZIO BONIFICA MONTANA DEL GARGANO	1.05.1.0103	2150	1.000,00	0,00	1.000,00
2023	364	0	quota condominiale immobile confiscato ed adibito ad attività sociali anno CONDOMINIO VILLAGGIO SCIALE DEGLI ZINGARI	1.05.1.0103	2150	1.350,00	0,00	1.350,00
2023	365	0	rimborso spese condominiali sciale delle Rondinelle anno 2023 CONDOMINIO SCIALE DELLE RONDINELLE	1.05.1.0103	2150	700,00	420,00	280,00
2023	366	0	condominio anno 2023 immobile Sciale degli Zingari adibito a S.S. CONDOMINIO SCIALE DEGLI ZINGARI	1.05.1.0103	2150	500,00	264,35	235,65
2023	441	0	Utenze e canoni x riscaldamento PROROGA PATRIMONIO ENGIE SERVIZI S.P.A.	1.05.1.0103	2102	169.630,97	161.146,54	8.484,43
2023	1115	0	Utenze e canoni x riscaldamento Patrimonio ENGIE SERVIZI S.P.A.	1.05.1.0103	2102	130.369,03	0,00	130.369,03
2023	1347	0	Spese formazione ed aggiornamento inventario beni comunali anno 2021 G.I.E.S. S.R.L. - GRUPPO INFORMATICA E SERVIZI	1.05.1.0103	2110	610,00	0,00	610,00
2023	1959	0	Incarico di supporto al Dirig. 6° sett. per pratiche demanio marittimo (da VAIRO ANTONIO	1.05.1.0103	2039	3.624,00	0,00	3.624,00
2023	2323	0	SGOMBERO , TRASPORTO E CUSTODIA ARREDI PRESENTI DAUNIA SERVICE SRLS	1.05.1.0103	2100	500,00	0,00	500,00
2023	2327	0	VERIFICA IMPIANTI DI MESSA A TERRA EDIFICI COMUNALI ISPEZIONE CONTROLLO SRL	1.05.1.0103	2039	17.009,24	0,00	17.009,24



# Residui Passivi Mantenuti

COMUNE DI MANFREDONIA

Esercizio: 2023

Anno	Numero	Sub	Oggetto	Cod. Bilancio	Capitolo	Importo	Mandati	Residuo Mantenuto
			Beneficiario			Motivo		
2023	2569	0	Manutenzione immobili e impianti patrimoniali - MANUTENZIONE MICHELINI EDVIGE	1.05.1.0103	2050	5.940,00	0,00	5.940,00
2023	2574	0	MANUT. IMPIANTI TELEFONICI ED INFORMATICI EDIFICI COMUNALI RIZZI GIUSEPPE	1.05.1.0103	2050	4.556,70	0,00	4.556,70
2023	2608	0	Spese acquisto materiali per manutenzione ordinaria immobili e impianti RIZZI GIUSEPPE	1.05.1.0103	2025	1.171,20	0,00	1.171,20
2023	2754	0	Spese acquisto materiali per manutenzione ordinaria immobili e impianti M.F. SERVIZI DI MENNA FRANCESCO	1.05.1.0103	2025	655,14	0,00	655,14
2023	2779	0	Manutenzione immobili e impianti patrimoniali - ripristino infissi e TESTONE RAFFAELE	1.05.1.0103	2050	4.750,00	0,00	4.750,00
2023	2895	0	Quota imposta regionale sulle concessioni demaniali marittime REGIONE PUGLIA - SETTORE DEMANIO MARITTIMO FLUVIALE E	1.05.1.0104	4503	9.224,32	0,00	9.224,32
2022	96	0	Assicurazioni e spese diverse immobili e impianti patrimoniali DIVERSI	1.05.1.0110	2070	2.829,08	0,00	2.829,08
2022	96	3	Assicurazioni immobili e imp. patrimoniali lotto 1 - op. LLOYD'S periodo ASSITECA SPA	1.05.1.0110	2070	748,66	0,00	748,66
2012	1757	0	espropriazione suoli comparti	1.05.2.0202	6477	28.905,00	0,00	28.905,00
2015	1159	0	oneri espropriazione suoli comparti	1.05.2.0202	6153	9.847,23	0,00	9.847,23
						<i>Reimputazione Impegno 2011/1720</i>		
2015	1160	0	espropriazione suoli comparto CB3	1.05.2.0202	6153	5.059,90	0,00	5.059,90
						<i>Reimputazione Impegno 2012/1338</i>		
2015	1162	0	assegnazione suoli ERP comparto CA12	1.05.2.0202	6159	81.883,06	0,00	81.883,06
						<i>Reimputazione Impegno 2011/1721</i>		
2022	1975	0	interventi di manutenzione straordinaria in amministrazione diretta per DIVERSI	1.05.2.0202	6103	19.764,00	15.128,00	4.636,00
2023	2802	0	fornitura e posa in opera di pannelli di delimitazione aree annesse al DIVERSI	1.05.2.0202	6149	99.796,00	0,00	99.796,00
2023	2802	2	fornitura e posa in opera di pannelli di delimitazione aree annesse al NUNZIANTE GEOM. FILIPPO	1.05.2.0202	6149	85.400,00	0,00	85.400,00



# Residui Passivi Mantenuti

COMUNE DI MANFREDONIA

Esercizio: 2023

Anno	Numero	Sub	Oggetto	Cod. Bilancio	Capitolo	Importo	Mandati	Residuo Mantenuto
			Beneficiario			Motivo		
2023	2802	3	esecuzione delle prove di spinta sui pannelli di recinzione presso il campo TECNO-LAB SRL	1.05.2.0202	6149	2.171,60	0,00	2.171,60
2023	634	0	Compenso Dirigenti a tempo determinato retr. risult. PERSONALE DI RUOLO	1.06.1.0101	2175	10.808,10	0,00	10.808,10
2023	673	0	FPV 2021 AGENZIA DELLE ENTRATE DI FOGGIA	1.06.1.0101	2190	3.779,30	0,00	3.779,30
2023	3067	0	Oneri prev. assist. assic. a carico ente - Dicembre 2023 AGENZIA DELLE ENTRATE DI FOGGIA	1.06.1.0101	2190	8.560,29	0,00	8.560,29
2023	674	0	FPV 2021 AGENZIA DELLE ENTRATE DI FOGGIA	1.06.1.0102	2315	4.300,71	0,00	4.300,71
2023	3041	0	IRAP art.10, comma 1, D.Lgs. n. 446/15.12.97 - Dicembre 2023 AGENZIA DELLE ENTRATE DI FOGGIA	1.06.1.0102	2315	2.334,74	0,00	2.334,74
2019	920	0	servizio prevenzione e protez. rischi nel luogo di lavoro x 2 mesi COCCIA FRANCESCO	1.06.1.0103	2300 <i>del. 46 del 29/8/2019</i>	1.647,00	0,00	1.647,00
2019	934	0	determ. a contrarre incarico responsabile serv. prevenzione e protezione ERGOCENTER ITALIA SRL	1.06.1.0103	2300 <i>PRENOTAZIONE det. n. 1012/2019 - Prenot. x affidam.1485/2019</i>	1.583,89	0,00	1.583,89
2020	1121	0	sportello unico digitale dell'edilizia privata SUE GLOBO SRL	1.06.1.0103	2233	26.740,30	0,00	26.740,30
2020	1181	0	contr. gare stazione appaltante AUTORITÀ PER LA VIGILANZA SUI LAVORI PUBBLICI	1.06.1.0103	2298	1.500,00	0,00	1.500,00
2021	47	0	gestione sportello unico digitale SUE GLOBO SRL	1.06.1.0103	2233	10.370,00	0,00	10.370,00
2021	603	0	piano alienazioni immobili anno 2021 via Tratturo del Carmine (spese)	1.06.1.0103	2298	2.000,00	0,00	2.000,00
2021	883	0	contributi espletamento gare ANAC AUTORITA' NAZIONALE ANTICORRUZIONE	1.06.1.0103	2298	3.500,00	0,00	3.500,00
2021	884	0	manut. informatica anno 2021 V.B.M. SERVICE S.N.C.	1.06.1.0103	2240	700,00	0,00	700,00
2022	14	0	gestione sportello unico digitale SUE GLOBO SRL	1.06.1.0103	2233	10.370,00	0,00	10.370,00



# Residui Passivi Mantenuti

COMUNE DI MANFREDONIA

Esercizio: 2023

Anno	Numero	Sub	Oggetto	Cod. Bilancio	Capitolo	Importo	Mandati	Residuo Mantenuto
			Beneficiario			Motivo		
2023	2263	0	AFFIDAMENTO INCARICO REDAZIONE PERIZIA ESTIMATIVA ENGEO SOC. CCOP. A.R.L.	1.06.1.0103	2300	7.612,80	0,00	7.612,80
2023	2516	0	Assistenza e manutenzione informatica M.F. SERVIZI DI MENNA FRANCESCO	1.06.1.0103	2240	700,00	0,00	700,00
2023	2517	0	Materiali di consumo vari - x uffici del 5° settore M.F. SERVIZI DI MENNA FRANCESCO	1.06.1.0103	2271	600,00	0,00	600,00
2023	2518	0	Pubblicazioni, giornali, riviste, abbonamenti - ACQUISTO PREZZIARIO TUPPI FRANCESCO	1.06.1.0103	2279	300,00	0,00	300,00
2023	2863	0	Prestazioni professionali per studi di progettazione direzione lavori collaudi DIVERSI	1.06.1.0103	2300	6.894,00	0,00	6.894,00
2023	2863	1	Prestazioni professionali per studi di progettazione direzione lavori collaudi CISTERNINO TEODORO	1.06.1.0103	2300	6.344,00	0,00	6.344,00
2023	2863	2	SPESA ISTRUTTORIA VIGILI DEL FUOCO CERTIFICATO TESORERIA PROVINCIALE DELLO STATO DI FOGGIA	1.06.1.0103	2300	550,00	0,00	550,00
2023	2889	0	SERVIZIO DI SUPPORTO PER LO SVOLGIMENTO ATTIVITA' STUDIO PROGETTAZIONI IDEA SRL SEMPLIFICATA	1.06.1.0103	2233	2.797,93	0,00	2.797,93
2023	2894	0	Ripristino danni al patrimonio comunale (Cap. E. 820) BRIDGE 129 S. R. L. SAFETY AND SECURITY	1.06.1.0103	4137	21.716,00	0,00	21.716,00
2023	2929	0	supporto al rup per procedure amministrative relative agli interventi di NANOCCHIO Pasquale	1.06.1.0103	2300	19.032,00	0,00	19.032,00
2017	1058	0	liquid. fatture n. 42 e 48/2010 GR.UFF.PASQUALE VITULANO DI VITULANO DOMENICO & C.SAS	1.06.1.0110	2322	2.815,00	0,00	2.815,00
2020	792	0	incarico di progettazione esecutiva e coordinamento sicurezza MT STUDIO SRL	1.06.2.0202	6228	24.360,96	10.962,43	13.398,53
2020	793	0	incarico di progettazione esecutiva e coordinamento sicurezza SAB S. R. L.	1.06.2.0202	6227	42.785,46	0,00	42.785,46
2020	795	0	manutenzione straordinaria edificio scolastico "Infanzia Rione Occidentale"	1.06.2.0202	6223	6.162,90	837,60	5.325,30
2020	795	1	incarico professionale di supporto al RUP, direzione lavori e coordinatore	1.06.2.0202	6223	2.289,20	0,00	2.289,20



# Residui Passivi Mantenuti

COMUNE DI MANFREDONIA

Esercizio: 2023

Anno	Numero	Sub	Oggetto	Cod. Bilancio	Capitolo	Importo	Mandati	Residuo Mantenuto
			Beneficiario			Motivo		
2020	795	3	manutenzione straordinaria "Infanzia Rione Occidentale" - incarico d. l. e VITALE RAFFAELE	1.06.2.0202	6223	2.595,44	0,00	2.595,44
2020	795	7	fondo per l'innovazione DIVERSI	1.06.2.0202	6223	420,26	0,00	420,26
2020	795	9	IRAP AGENZIA DELLE ENTRATE DI FOGGIA	1.06.2.0202	6223	55,13	34,73	20,40
2020	867	0	incarico di supporto al Rup BASTA RAFFAELE	1.06.2.0202	6225	5.000,00	4.264,71	735,29
2020	876	0	interventi di adeguamento aule edifici scolastici emergenza sanitaria Covid	1.06.2.0202	6206	67.520,62	29.197,93	38.322,69
2020	876	1	interventi di adeguamento aule "I. C. Croce - Mozzillo" a seguito	1.06.2.0202	6206	657,52	0,00	657,52
2020	876	2	interventi di adeguamento aule "I. C. Don Milani - Maiorano" a seguito	1.06.2.0202	6206	731,42	0,00	731,42
2020	876	3	interventi di adeguamento aule "I. C. Giordano - De Sanctis" a seguito	1.06.2.0202	6206	2.749,87	0,00	2.749,87
2020	876	4	interventi di adeguamento aule "I. C. Perotto - Orsini" a seguito	1.06.2.0202	6206	648,08	0,00	648,08
2020	876	5	interventi di adeguamento aule "I. C. San Giovanni Bosco" a seguito	1.06.2.0202	6206	2.747,43	0,00	2.747,43
2020	876	6	interventi di adeguamento aule "I. C. Ungaretti - Madre Teresa di Calcutta"	1.06.2.0202	6206	544,44	0,00	544,44
2020	876	7	interventi di adeguamento aule "I. C. Alfieri - Borgo Mezzanone" per	1.06.2.0202	6206	1.098,27	0,00	1.098,27
2020	876	8	Interventi di adeguamento aule per emergenza COVID - 19 dell'I. C. RENZULLO MARCELLO	1.06.2.0202	6206	7.554,35	3.647,91	3.906,44
2020	876	9	Interventi di adeguamento aule per emergenza COVID - 19 dell'I. C. "Don TABANELLI PRIMO SRL	1.06.2.0202	6206	9.726,10	4.718,50	5.007,60
2020	876	10	Interventi di adeguamento aule per emergenza COVID - 19 dell'I. C. SOCIETA' GIANNI ROTICE S.R.L.	1.06.2.0202	6206	11.926,84	5.739,10	6.187,74





# Residui Passivi Mantenuti

COMUNE DI MANFREDONIA

Esercizio: 2023

Anno	Numero	Sub	Oggetto	Cod. Bilancio	Capitolo	Importo	Mandati	Residuo Mantenuto
			Beneficiario			Motivo		
2020	876	11	Interventi di adeguamento aule per emergenza COVID - 19 dell'I. C. TUPPI ALFREDO	1.06.2.0202	6206	10.168,88	4.930,16	5.238,72
2020	876	12	Interventi di adeguamento aule per emergenza COVID - 19 dell'I. C. "San MURGO MICHELANGELO SRL	1.06.2.0202	6206	9.368,31	4.547,28	4.821,03
2020	876	13	Interventi adeguamento aule emergenza COVID - 19 dell'I. C. "Ungaretti - COSMIC IMPIANTI S.R.L.	1.06.2.0202	6206	6.788,29	3.281,53	3.506,76
2020	876	23	IRAP AGENZIA DELLE ENTRATE DI FOGGIA	1.06.2.0202	6206	11,28	0,00	11,28
2020	876	24	CONTRIBUTI CPDEL COD.P201 AGENZIA DELLE ENTRATE DI FOGGIA	1.06.2.0202	6206	52,62	0,00	52,62
2020	876	26	IRAP AGENZIA DELLE ENTRATE DI FOGGIA	1.06.2.0202	6206	14,54	0,00	14,54
2020	876	27	CONTRIBUTI CPDEL COD. P201 AGENZIA DELLE ENTRATE DI FOGGIA	1.06.2.0202	6206	67,87	0,00	67,87
2020	876	29	IRAP AGENZIA DELLE ENTRATE DI FOGGIA	1.06.2.0202	6206	18,50	0,00	18,50
2020	876	30	CONTRIBUTI CPDEL COD. P201 AGENZIA DELLE ENTRATE DI FOGGIA	1.06.2.0202	6206	86,32	0,00	86,32
2020	876	32	IRAP AGENZIA DELLE ENTRATE DI FOGGIA	1.06.2.0202	6206	15,18	0,00	15,18
2020	876	33	CONTRIBUTI CPDEL COD. P201 AGENZIA DELLE ENTRATE DI FOGGIA	1.06.2.0202	6206	70,85	0,00	70,85
2020	876	35	IRAP AGENZIA DELLE ENTRATE DI FOGGIA	1.06.2.0202	6206	14,58	0,00	14,58
2020	876	36	CONTRIBUTI CPDEL COD. P201 AGENZIA DELLE ENTRATE DI FOGGIA	1.06.2.0202	6206	68,04	0,00	68,04
2020	876	38	IRAP AGENZIA DELLE ENTRATE DI FOGGIA	1.06.2.0202	6206	10,16	0,00	10,16
2020	876	39	CONTRIBUTI CPDEL COD. P201 AGENZIA DELLE ENTRATE DI FOGGIA	1.06.2.0202	6206	47,43	0,00	47,43



# Residui Passivi Mantenuti

COMUNE DI MANFREDONIA

Esercizio: 2023

Anno	Numero	Sub	Oggetto	Cod. Bilancio	Capitolo	Importo	Mandati	Residuo Mantenuto
			Beneficiario			Motivo		
2020	1126	0	incarico di progettazione e direzione lavori di miglioramento zone umide RTI SIT&A S. R. L. - STUDIO SILVA S. R. L.	1.06.2.0202	6208	60.325,11	0,00	60.325,11
2020	1255	0	interventi di manutenzione straordinaria del verde pubblico	1.06.2.0202	6234	12.510,84	11.856,57	654,27
2020	1255	1	lavori di manutenzione del verde pubblico COOP. AGROVERDE ARL	1.06.2.0202	6234	654,27	0,00	654,27
2020	1257	0	opere di completamento e messa in sicurezza area antistante piazza	1.06.2.0202	6234	3.369,93	0,00	3.369,93
2020	1257	1	lavori di completamento e messa in sicurezza dell'area antistante Piazza MURGO MICHELANGELO SRL	1.06.2.0202	6234	3.369,93	0,00	3.369,93
2020	1310	0	incarico di progettazione, D. L., coordinamento sicurezza lavori RTP ING. ANTONIO FALCONE E CASA ASSOCIATI	1.06.2.0202	6207	106.891,96	0,00	106.891,96
2020	1373	0	Manutenzione straordinaria impianti di pubblica illuminazione e semaforici. ENGIE SERVIZI S.P.A.	1.06.2.0202	6234	2.440,00	0,00	2.440,00
2021	816	0	lavori di ristrutturazione edilizia e messa in sicurezza solai edificio	1.06.2.0202	6255	3.171,73	0,00	3.171,73
2021	838	0	lavori di adeguamento funzionale strade Borgo Mezzanone	1.06.2.0202	96209	9.470,32	1.107,46	8.362,86
2021	838	3	fondo per l'innovazione C2 S. R. L.	1.06.2.0202	96209	366,29	0,00	366,29
2021	838	4	lavori di adeguamento funzionale strade Borgo Mezzanone FABIANO SALVATORE SRL	1.06.2.0202	96209	380,23	0,00	380,23
2021	838	6	IRAP AGENZIA DELLE ENTRATE DI FOGGIA	1.06.2.0202	96209	94,13	0,00	94,13
2021	838	7	CONTRIBUTI CPDEL COD. P201 AGENZIA DELLE ENTRATE DI FOGGIA	1.06.2.0202	96209	263,56	0,00	263,56
2021	842	0	interventi di manutenzione immobili comunali ed impianti tecnologici	1.06.2.0202	96209	1.080,85	0,00	1.080,85
2021	973	0	incarico di progettazione ciclovie urbane	1.06.2.0202	96256	12.053,60	0,00	12.053,60



# Residui Passivi Mantenuti

COMUNE DI MANFREDONIA

Esercizio: 2023

Anno	Numero	Sub	Oggetto	Cod. Bilancio	Capitolo	Importo	Mandati	Residuo Mantenuto
			Beneficiario			Motivo		
2021	973	1	incarico di progettazione, direzione lavori e coordinamento per la sicurezza TROTTA MATTEO	1.06.2.0202	96256	11.691,99	0,00	11.691,99
2021	1020	0	lavori di manutenzione straordinariab strade urbane 2021 DIVERSI	1.06.2.0202	6234	204.000,00	114.890,32	89.109,68
2021	1020	1	incarico di direttore dei lavori e coordinatore per la sicurezza per i lavori di DEMARTINO LUCIO PIO	1.06.2.0202	6234	7.334,00	0,00	7.334,00
2021	1020	2	lavori di manutenzione straordinaria strade urbane 2021 FABIANO SALVATORE SRL	1.06.2.0202	6234	153.057,19	114.890,32	38.166,87
2021	1232	0	Ciclovie urbane. DIVERSI	1.06.2.0202	6256	114.560,69	67.542,78	47.017,91
2021	1232	1	lavori di realizzazione di ciclovie urbane FABIANO SALVATORE SRL	1.06.2.0202	6256	93.754,24	67.542,78	26.211,46
2022	1557	0	Interventi di messa in sicurezza idraulica della Lama Scoloria e mobilità DIVERSI	1.06.2.0202	6226	83.740,80	0,00	83.740,80
2022	1557	1	Interventi di messa in sicurezza idraulica della Lama Scoloria e mobilità RTP CARAVELLA - CIUFFREDA - RINALDI	1.06.2.0202	6226	83.322,07	0,00	83.322,07
2022	1842	0	INTERVENTI DI MANUTENZIONE STRAORDINARIA DELLE GRIGLIE DIVERSI	1.06.2.0202	6209	85.000,00	79.786,51	5.213,49
2022	1842	1	INTERVENTI DI MANUTENZIONE STRAORDINARIA DELLE GRIGLIE NGT COSTRUZIONI S. R. L.	1.06.2.0202	6209	80.187,45	79.786,51	400,94
2022	1852	0	Intervento di recupero ambientale e restauro pavim. C.so Roma, strade e RTP PALENA - TRONCONE	1.06.2.0202	6229	65.432,02	0,00	65.432,02
2022	2426	0	Contr. Reg.le L.R. 45/2017 - Lavori su immobili comunali DIVERSI	1.06.2.0202	6935	20.000,00	0,00	20.000,00
2023	1126	0	Rigenerazione urbana realizzazione parco per anziani lottizzazione GENERALI COSTRUZIONI SRL	1.06.2.0202	6228	142.689,45	110.298,38	32.391,07
2023	1939	0	PNRR M5C2 1.2 - Lavori immobili autonomia anziani non autosufficienti DIVERSI	1.06.2.0202	6936	678.206,82	0,00	678.206,82
2023	2225	0	PSR 2007/2013 Puglia asse 1 misura 125 azione 3 strade extraurbane DIVERSI	1.06.2.0202	6923	121.243,71	0,00	121.243,71



# Residui Passivi Mantenuti

COMUNE DI MANFREDONIA

Esercizio: 2023

Anno	Numero	Sub	Oggetto	Cod. Bilancio	Capitolo	Importo	Mandati	Residuo Mantenuto
			Beneficiario			Motivo		
2023	2225	1	PSR 2007/2013 Puglia asse 1 misura 125 azione 3 strade extraurbane CO.BIT.	1.06.2.0202	6923	55.546,75	0,00	55.546,75
2023	2225	2	PSR 2007/2013 Puglia asse 1 misura 125 azione 3 strade extraurbane - MALCANGI VITO CATALDO	1.06.2.0202	6923	24.741,60	0,00	24.741,60
2020	1311	0	studi microzonazione sismica a analisi condizione limite emergenza	1.06.2.0203	6236	70.896,95	0,00	70.896,95
2020	1311	1	servizio professionale adeguamento microzonazione sismica MS + CLE TRONCONE LORELLA	1.06.2.0203	6236	16.592,31	0,00	16.592,31
2020	1311	2	incarico di prestazione professionale per le attività 2 di adeguamento CUCCURULLO FRANCESCO	1.06.2.0203	6236	54.304,64	0,00	54.304,64
2020	1033	0	realizzazione opere di urbanizzazione primaria comparto CA5 COMPARTO CA5	1.06.2.0205	6123	171.579,53	119.720,45	51.859,08
2020	1033	14	compensi per incarico collaudatore comparto CB3 FRATINO UMBERTO	1.06.2.0205	6123	7.098,52	6.835,61	262,91
2021	1021	0	collaudo opere di urbanizzazione primaria comparti CA e CB diversi collaudo comparti CA e CB	1.06.2.0205	6123	18.900,00	0,00	18.900,00
2020	1018	0	INDENNITA' MANCATO PREAVVISO E FERIE NON GODUTE - PERSONALE DI RUOLO	1.07.1.0101	2330	7.992,78	0,00	7.992,78
2020	1123	0	13ma mensilita' Castriotta Carlo	1.07.1.0101	2330	777,91	0,00	777,91
2023	676	0	FPV 2021 AGENZIA DELLE ENTRATE DI FOGGIA	1.07.1.0101	2350	5,09	0,00	5,09
2023	2801	0	Indennita' e rimborso spese missione personale - Totaro Michele periodo TOTARO MICHELE	1.07.1.0101	2370	721,38	0,00	721,38
2023	2864	0	Indennita' e rimborso spese missione personale - Totaro Michele periodo TOTARO MICHELE	1.07.1.0101	2370	114,37	0,00	114,37
2023	3068	0	Oneri prev. assist. assic. carico ente - Dicembre 2023 AGENZIA DELLE ENTRATE DI FOGGIA	1.07.1.0101	2350	6.066,51	0,00	6.066,51
2023	677	0	FPV 2021 AGENZIA DELLE ENTRATE DI FOGGIA	1.07.1.0102	2441	1.934,46	0,00	1.934,46



# Residui Passivi Mantenuti

COMUNE DI MANFREDONIA

Esercizio: 2023

Anno	Numero	Sub	Oggetto	Cod. Bilancio	Capitolo	Importo	Mandati	Residuo Mantenuto
			Beneficiario			Motivo		
2023	3042	0	IRAP art.10, comma 1, D.Lgs. n. 446/15.12.97 - Dicembre 2023 AGENZIA DELLE ENTRATE DI FOGGIA	1.07.1.0102	2441	1.517,15	0,00	1.517,15
2021	607	0	censimento permanente della popolazione e delle abitazioni 2021	1.07.1.0103	2392	4.525,49	3.783,98	741,51
2021	607	2	censimento permanente della popolazione e delle abitazioni 2021 - PERSONALE DI RUOLO	1.07.1.0103	2392	491,31	0,00	491,31
2021	607	3	Oneri su censimento permanente della popolazione e delle abitazioni 2021 PERSONALE DI RUOLO	1.07.1.0103	2392	2.972,55	2.855,61	116,94
2021	607	4	IRAP su censimento permanente della popolazione e delle abitazioni PERSONALE DI RUOLO	1.07.1.0103	2392	1.061,63	928,37	133,26
2022	1738	0	Materiali di consumo vari - Spese economali MENNA FRANCESCO	1.07.1.0103	2480	360,00	0,00	360,00
2022	1739	0	Materiali di consumo vari - Spese economali MENNA FRANCESCO	1.07.1.0103	2379	1.800,00	0,00	1.800,00
2022	1740	0	Pubblicazioni, giornali, abbonamenti - Spese economali - MENNA FRANCESCO	1.07.1.0103	2383	180,00	0,00	180,00
2022	2183	0	Rilegatura registri dello Stato Civile MAGGIOLI SPA	1.07.1.0103	2395	771,04	0,00	771,04
2022	2393	0	MATERIALE UTILE X LA RILEGATURA REGISTRI DI STATO CIVILE M.F. SERVIZI DI MENNA FRANCESCO	1.07.1.0103	2395	183,98	0,00	183,98
2023	369	0	Servizi Demografici - Utenze e canoni x energia elettrica ENEL ENERGIA S.P.A.	1.07.1.0103	2403	450,00	0,00	450,00
2023	512	0	Rilascio carte identità CIE (Cap. E. 461) ANNO 2023 MINISTERO DELL'INTERNO	1.07.1.0103	2398	93.083,76	64.473,60	28.610,16
2023	1421	0	Servizi demografici - Utenze e canoni x energia elettrica ENEL ENERGIA S.P.A.	1.07.1.0103	2403	26.550,00	6.519,84	20.030,16
2023	1794	0	Spese software di gestione integrata serv. demografici anno 2023 APKAPPA SRL	1.07.1.0103	2390	15.300,00	7.033,28	8.266,72
2023	2004	0	ACQUISTO FOGLI PER I REGISTRI DI STATO CIVILE ANNO 2024 MAGGIOLI SPA	1.07.1.0103	2381	934,30	0,00	934,30



# Residui Passivi Mantenuti

COMUNE DI MANFREDONIA

Esercizio: 2023

Anno	Numero	Sub	Oggetto	Cod. Bilancio	Capitolo	Importo	Mandati	Residuo Mantenuto
			Beneficiario			Motivo		
2023	2039	0	Materiali di consumo vari M.F. SERVIZI DI MENNA FRANCESCO	1.07.1.0103	2480	360,00	0,00	360,00
2023	2040	0	Materiali di consumo vari M.F. SERVIZI DI MENNA FRANCESCO	1.07.1.0103	2379	1.800,00	1.465,22	334,78
2023	2084	0	Rilegatura registri dello Stato Civile E LEVA MAGGIOLI SPA	1.07.1.0103	2395	875,96	0,00	875,96
2023	2205	0	Censimento permanente popolazione ANNO 2023 DIVERSI	1.07.1.0103	2392	9.373,00	0,00	9.373,00
2023	2824	0	Materiali di consumo vari x uffici demografici M.F. SERVIZI DI MENNA FRANCESCO	1.07.1.0103	2381	2.600,00	0,00	2.600,00
2022	1270	0	Spese per elezioni politiche del 25/9/2022 DIVERSI	1.07.1.0110	2471	6.968,14	6.968,13	0,01
2022	1270	3	Spese per elezioni politiche del 25/9/2022 - Oneri previdenziali ed AGENZIA DELLE ENTRATE DI FOGGIA	1.07.1.0110	2471	189,26	189,25	0,01
2023	694	0	FPV 2021 PERSONALE DI RUOLO	1.08.1.0101	1205	509,36	0,00	509,36
2023	3063	0	Oneri prev. assist. assic. a carico Ente.- Dicembre 2023 AGENZIA DELLE ENTRATE DI FOGGIA	1.08.1.0101	1208	2.566,46	0,00	2.566,46
2023	3037	0	IRAP art.10, comma 1, D.Lgs. n. 446/15.12.97 - Dicembre 2023 AGENZIA DELLE ENTRATE DI FOGGIA	1.08.1.0102	1215	762,19	0,00	762,19
2019	1310	0	formaz. in materia di anticorruzione MYO SRL	1.08.1.0103	1211	450,00	0,00	450,00
2021	226	0	attivaz. pagoPA -app IO e SPID PROGETTI E SOLUZIONI S.P.A.	1.08.1.0103	1212	1.634,80	0,00	1.634,80
2021	529	0	Integrazione Concilia con App IO MAGGIOLI SPA	1.08.1.0103	1212	1.464,00	0,00	1.464,00
2022	2409	0	SPESE PER FORMAZIONE DIPENDENTI APKAPPA SRL	1.08.1.0103	1212	4.640,00	0,00	4.640,00
2023	1202	0	Servizi di rete per la sicurezza dei sistemi - virtualizzazione del server DOTLAB SRL	1.08.1.0103	1212	762,50	0,00	762,50



# Residui Passivi Mantenuti

COMUNE DI MANFREDONIA

Esercizio: 2023

Anno	Numero	Sub	Oggetto	Cod. Bilancio	Capitolo	Importo	Mandati	Residuo Mantenuto
			Beneficiario			Motivo		
2023	2270	0	Gestione sistemi informativi - SITP INTERNET ISTITUZIONALE ASERNET ALL SERVICE NETWORK SRL	1.08.1.0103	1212	9.516,00	0,00	9.516,00
2023	2529	0	Gestione sistemi informativi - ACQUISTO MODULI SOFTWARE 888 SOFTWARE PRODUCTS SRL	1.08.1.0103	1212	15.860,00	0,00	15.860,00
2023	2768	0	PNRR M1-C1 -Gestione sistemi informativi - supporto operativo CED PUBLICA SRL	1.08.1.0103	1212	25.000,00	0,00	25.000,00
2023	2904	0	STREAMING SEDUTE C.C. COMUNICAZIONE E NEWS	1.08.1.0103	1212	1.464,00	0,00	1.464,00
2023	2941	0	Materiale hardware NETASIT SRLS	1.08.1.0103	1211	16.000,00	0,00	16.000,00
2023	2942	0	Formazione per l'utilizzo degli strumenti di controllo NETASIT SRLS	1.08.1.0103	1212	26.000,00	0,00	26.000,00
2023	2942	1	Formazione per l'utilizzo degli strumenti di controllo PERSONALE DI RUOLO	1.08.1.0103	1212	1.307,00	0,00	1.307,00
2023	2942	2	per imprevisti - form. utilizzo strum. di controllo NETASIT SRLS	1.08.1.0103	1212	2.391,81	0,00	2.391,81
2023	2952	0	forniture varie per manutenzione postazioni di lavoro servizi demografici M.F. SERVIZI DI MENNA FRANCESCO	1.08.1.0103	1211	4.392,00	0,00	4.392,00
2021	977	0	fornitura servizio SPID professionale per l'accesso ai servizi della P. A. REGISTER S. P. A.	1.08.2.0202	5942	4.916,60	0,00	4.916,60
2022	2069	0	acquisto di materiale informatico per i servizi demografici M.F. SERVIZI DI MENNA FRANCESCO	1.08.2.0202	5942	1.110,20	0,00	1.110,20
2023	2096	0	acquisto sedia ergonomica per l'ufficio del segretario Generale LEONE STORE S. R. L.	1.08.2.0202	5942	485,56	0,00	485,56
2016	1508	0	RETRIB.RISULTATO POSIZIONE ORGANIZZATIVA DOTT. DISTANTE DISTANTE MARICARMEN	1.10.1.0101	420	1.036,59	0,00	1.036,59
2018	512	0	RETRIBUZIONE DI RISULTATO SU POSIZIONE ORGANIZZATIVA ARDO' LUIGI ANDREA	1.10.1.0101	420	1.293,95	0,00	1.293,95
2019	1300	0	ART.29 ANNO 2017	1.10.1.0101	9420	450,00	0,00	450,00



# Residui Passivi Mantenuti

COMUNE DI MANFREDONIA

Esercizio: 2023

Anno	Numero	Sub	Oggetto	Cod. Bilancio	Capitolo	Importo	Mandati	Residuo Mantenuto
			Beneficiario			Motivo		
2019	1300	7	ART.29 ANNO 2017 CASTRIOTTA FILIPPO	1.10.1.0101	9420	450,00	0,00	450,00
2019	1388	0	ART.29 ANNO 2018 CASTRIOTTA FILIPPO	1.10.1.0101	9420	450,00	0,00	450,00
2022	611	0	PERFORMANCE 2016	1.10.1.0101	9826	5.330,64	0,00	5.330,64
2022	611	2	PERFORMANCE 2016	1.10.1.0101	9826	5.330,64	0,00	5.330,64
2023	31	0	CONTRIBUTI CPDEL COD.P201 n. 2 dip. a t.d. pnrr AGENZIA DELLE ENTRATE DI FOGGIA	1.10.1.0101	492	15.938,43	13.446,43	2.492,00
2023	104	0	Oneri prev. ed assist.li personale t.d. (Cap. E. 1564) su produttività anno AGENZIA DELLE ENTRATE DI FOGGIA	1.10.1.0101	492	952,00	0,00	952,00
2023	134	0	POSIZIONE ORGANIZZATIVA E RETRIBUZIONE DI RISULTATO ANNO DIVERSI	1.10.1.0101	420	6.809,92	4.928,28	1.881,64
2023	171	0	Istituti Contrattuali Salario Accessorio Anno 2023 PERSONALE DI RUOLO	1.10.1.0101	420	240.000,00	212.820,95	27.179,05
2023	172	0	Oneri previdenziali ed assistenziali - su Istituti Contrattuali Salario AGENZIA DELLE ENTRATE DI FOGGIA	1.10.1.0101	490	54.017,38	45.592,03	8.425,35
2023	589	0	Oneri previdenziali ed assistenziali - Straordinario su per. Serv. Democ. AGENZIA DELLE ENTRATE DI FOGGIA	1.10.1.0101	490	780,17	0,00	780,17
2023	605	0	Oneri previdenziali ed assistenziali su arretrati CCNL anni 2019/2021 AGENZIA DELLE ENTRATE DI FOGGIA	1.10.1.0101	436	1.833,05	0,00	1.833,05
2023	607	0	Oneri previdenziali ed assistenziali su arretrati CCNL 2022 AGENZIA DELLE ENTRATE DI FOGGIA	1.10.1.0101	490	977,39	0,00	977,39
2023	619	0	Fondo Dirigenti - Retribuzione di Risultato 2022 PERSONALE DI RUOLO	1.10.1.0101	439	86.500,00	0,00	86.500,00
2023	627	0	Fondo per miglioramento della efficienza servizi PERSONALE DIPENDENTE	1.10.1.0101	420	358.857,35	0,00	358.857,35
2023	655	0	CONTRIBUTI CPDEL COD.P201 SU PERFORMANCE 2016	1.10.1.0101	9827	1.268,70	0,00	1.268,70





# Residui Passivi Mantenuti

COMUNE DI MANFREDONIA

Esercizio: 2023

Anno	Numero	Sub	Oggetto	Cod. Bilancio	Capitolo	Importo	Mandati	Residuo Mantenuto
			Beneficiario			Motivo		
2023	655	1	CONTRIBUTI CPEDEL COD.P201 SU PERFORMANCE 2016	1.10.1.0101	9827	1.268,70	0,00	1.268,70
2023	657	0	FPV 2021 PERSONALE DI RUOLO	1.10.1.0101	420	245.879,51	0,00	245.879,51
2023	658	0	FPV 2021 PERSONALE DI RUOLO	1.10.1.0101	480	20.168,02	10.000,00	10.168,02
2023	659	0	FPV 2021 AGENZIA DELLE ENTRATE DI FOGGIA	1.10.1.0101	490	68.100,00	17.339,01	50.760,99
2023	1121	0	Assunzioni previste 2023 PERSONALE DI RUOLO	1.10.1.0101	477	93.099,00	0,00	93.099,00
2023	2392	0	Oneri previdenziali ed assistenziali - Su Posizione organizzativa ( Fano AGENZIA DELLE ENTRATE DI FOGGIA	1.10.1.0101	490	470,20	190,66	279,54
2023	2791	0	Oneri previdenziali ed assistenziali - su Performance Set. VI AGENZIA DELLE ENTRATE DI FOGGIA	1.10.1.0101	9827	7.182,45	0,00	7.182,45
2023	2794	0	Oneri previdenziali ed assistenziali - su Performance anno 2019 set. di AGENZIA DELLE ENTRATE DI FOGGIA	1.10.1.0101	9827	21.011,77	0,00	21.011,77
2023	2796	0	Set. V Lavori Pubblici - Performance anno 2019 PERSONALE DI RUOLO	1.10.1.0101	9826	30.358,69	26.500,98	3.857,71
2023	2797	0	Oneri previdenziali ed assistenziali - SU Performance anno 2019 set. V AGENZIA DELLE ENTRATE DI FOGGIA	1.10.1.0101	9827	7.223,18	0,00	7.223,18
2023	2825	0	PERFORMANCE 2019 - 4° SETTORE PERSONALE DI RUOLO	1.10.1.0101	9826	23.719,24	20.209,76	3.509,48
2023	2826	0	Oneri previdenziali ed assistenziali - Performance 2019 - 4° Settore AGENZIA DELLE ENTRATE DI FOGGIA	1.10.1.0101	9827	5.645,08	0,00	5.645,08
2023	2828	0	Performance 2019 - 1° Settore Risorse Umane PERSONALE DI RUOLO	1.10.1.0101	9826	6.514,16	6.366,68	147,48
2023	2830	0	Oneri previdenziali ed assistenziali - Performance 2019 1° Settore Risorse AGENZIA DELLE ENTRATE DI FOGGIA	1.10.1.0101	9827	1.751,09	0,00	1.751,09
2023	2865	0	SET. II Servizi Demografici Performance anno 2019 PERSONALE DI RUOLO	1.10.1.0101	9826	42.637,77	0,00	42.637,77



# Residui Passivi Mantenuti

COMUNE DI MANFREDONIA

Esercizio: 2023

Anno	Numero	Sub	Oggetto	Cod. Bilancio	Capitolo	Importo	Mandati	Residuo Mantenuto
			Beneficiario			Motivo		
2023	2866	0	Oneri previdenziali ed assistenziali - su Performance anno 2019 Set. II AGENZIA DELLE ENTRATE DI FOGGIA	1.10.1.0101	9827	10.147,79	0,00	10.147,79
2023	2868	0	Settore di Staff I Performance anno 2019 PERSONALE DI RUOLO	1.10.1.0101	9826	17.405,36	0,00	17.405,36
2023	2869	0	Oneri previdenziali ed assistenziali - su Performance anno 2019 Sett. di AGENZIA DELLE ENTRATE DI FOGGIA	1.10.1.0101	9827	4.142,65	0,00	4.142,65
2023	2872	0	Set. II Serv. Demografici Performance anno 2019 PERSONALE DI RUOLO	1.10.1.0101	9826	11.632,45	0,00	11.632,45
2023	2873	0	Oneri previdenziali ed assistenziali - su Performance anno 2019 Set. I Att. AGENZIA DELLE ENTRATE DI FOGGIA	1.10.1.0101	9827	2.768,52	0,00	2.768,52
2023	2875	0	Sett. III Serv. Aff. Gen. Perfotmance anno 2019 PERSONALE DI RUOLO	1.10.1.0101	9826	27.828,21	0,00	27.828,21
2023	2876	0	Oneri previdenziali ed assistenziali - su Performance Set. II Aff. GEn.app. AGENZIA DELLE ENTRATE DI FOGGIA	1.10.1.0101	9827	6.622,81	0,00	6.622,81
2023	3059	0	Oneri previd. e assistenziali n.a. - Dicembre 2023 AGENZIA DELLE ENTRATE DI FOGGIA	1.10.1.0101	478	35.564,32	0,00	35.564,32
2023	3060	0	Oneri previdenziali ed assistenziali - Dicembre 2023 AGENZIA DELLE ENTRATE DI FOGGIA	1.10.1.0101	490	1.516,70	0,00	1.516,70
2023	33	0	irap n. 2 dip. a t.d. pnrr AGENZIA DELLE ENTRATE DI FOGGIA	1.10.1.0102	493	4.466,30	3.786,64	679,66
2023	173	0	IRAP art.10, comma 1, D.Lgs. n. 446/15.12.97 su Istituti Contrattuali AGENZIA DELLE ENTRATE DI FOGGIA	1.10.1.0102	825	18.748,32	15.817,86	2.930,46
2023	660	0	FPV 2021 AGENZIA DELLE ENTRATE DI FOGGIA	1.10.1.0102	825	25.310,81	6.133,02	19.177,79
2023	2230	0	IRAP art.10, comma 1, D.Lgs. n. 446/15.12.97 - Su Posizione AGENZIA DELLE ENTRATE DI FOGGIA	1.10.1.0102	825	157,20	68,14	89,06
2023	2792	0	IRAP - su Performance 2019 - Set. VI URBANISTICA AGENZIA DELLE ENTRATE DI FOGGIA	1.10.1.0102	9828	2.565,59	0,00	2.565,59
2023	2795	0	IRAP - su Performance anno 2019 - Set. di Staff II VV. UU. AGENZIA DELLE ENTRATE DI FOGGIA	1.10.1.0102	9828	7.332,33	0,00	7.332,33



# Residui Passivi Mantenuti

COMUNE DI MANFREDONIA

Esercizio: 2023

Anno	Numero	Sub	Oggetto	Cod. Bilancio	Capitolo	Importo	Mandati	Residuo Mantenuto
			Beneficiario			Motivo		
2023	2798	0	IRAP - su Performance anno 2019 - Set. V Lav. Pubblici AGENZIA DELLE ENTRATE DI FOGGIA	1.10.1.0102	9828	2.292,43	0,00	2.292,43
2023	2827	0	IRAP - su performance 2019 - 4° Settore AGENZIA DELLE ENTRATE DI FOGGIA	1.10.1.0102	9828	2.015,85	0,00	2.015,85
2023	2831	0	IRAP - Performance 2019 1° Settore Risorse Umane AGENZIA DELLE ENTRATE DI FOGGIA	1.10.1.0102	9828	385,70	0,00	385,70
2023	2867	0	IRAP - su Performance anno 2019 Set. II Serv. Dem. AGENZIA DELLE ENTRATE DI FOGGIA	1.10.1.0102	9828	3.624,21	0,00	3.624,21
2023	2870	0	IRAP - su Performance anno 2019 Settore di Staff I AGENZIA DELLE ENTRATE DI FOGGIA	1.10.1.0102	9828	1.479,45	0,00	1.479,45
2023	2874	0	IRAP - su Performance anno 2019 Set. I attività produttive AGENZIA DELLE ENTRATE DI FOGGIA	1.10.1.0102	9828	988,76	0,00	988,76
2023	2877	0	IRAP - su Performance Set. III Ser, Aff. Gen. AGENZIA DELLE ENTRATE DI FOGGIA	1.10.1.0102	9828	2.066,12	0,00	2.066,12
2023	3033	0	IRAP n.a. - Dicembre 2023 AGENZIA DELLE ENTRATE DI FOGGIA	1.10.1.0102	479	10.602,85	0,00	10.602,85
2023	3034	0	IRAP art.10, comma 1, D.Lgs. n. 446/15.12.97 - Dicembre 2023 AGENZIA DELLE ENTRATE DI FOGGIA	1.10.1.0102	825	484,16	0,00	484,16
2021	737	0	commissione esaminatrici x espletamento vari concorsi	1.10.1.0103	740	5.141,20	0,00	5.141,20
2021	1213	0	Assistenza e manutenzione informatica V.B.M. SERVICE S.N.C.	1.10.1.0103	730	11.590,00	0,00	11.590,00
2022	1741	0	Serv. prevenzione e protezione - mesi 3 anno 2022 ERGOCENTER ITALIA SRL	1.10.1.0103	1200	6.665,99	851,89	5.814,10
2023	57	0	serv. prevenzione e protezione mesi 3 anno 2022 ERGOCENTER ITALIA SRL	1.10.1.0103	1200	10.000,00	4.145,52	5.854,48
2023	58	0	serv. prevenzione e protezione anno 2023 ERGOCENTER ITALIA SRL	1.10.1.0103	744	9.000,00	0,00	9.000,00
2023	1317	0	manutenzione sistema rilevazione presenze periodo giugno 2023/maggio M.F. SERVIZI DI MENNA FRANCESCO	1.10.1.0103	730	11.199,60	0,00	11.199,60



# Residui Passivi Mantenuti

COMUNE DI MANFREDONIA

Esercizio: 2023

Anno	Numero	Sub	Oggetto	Cod. Bilancio	Capitolo	Importo	Mandati	Residuo Mantenuto
			Beneficiario			Motivo		
2023	2463	0	Indennita' e rimborso spese ai membri commissioni giudicatrici concorso DIVERSI	1.10.1.0103	740	600,00	0,00	600,00
2023	53	0	Assicurazioni lotto 4 op. ROLAND periodo 1/1/2023-30/6/2023 ASSITECA SPA	1.10.1.0110	110	2.038,50	158,25	1.880,25
2022	605	0	Indennità per attività svolgimento defensionale art. 27 DIVERSI	1.11.1.0101	2448	8.010,00	0,00	8.010,00
2022	606	0	Indennità attività defensionale (Cap. E. 801) DIVERSI	1.11.1.0101	2449	16.813,95	0,00	16.813,95
2022	658	0	ACCANTONAMENTO COMPENSI AFFIDATI GIUSTA DELIBERA 47/48	1.11.1.0101	2448	10.602,00	0,00	10.602,00
2023	678	0	FPV 2021 PERSONALE DI RUOLO	1.11.1.0101	2445	1.112,85	0,00	1.112,85
2023	690	0	FPV 2021 AGENZIA DELLE ENTRATE DI FOGGIA	1.11.1.0101	2600	1.104,37	0,00	1.104,37
2023	698	0	FPV 2021 PERSONALE DI RUOLO	1.11.1.0101	2590	5.151,48	0,00	5.151,48
2023	2955	0	Indennità per attività svolgimento defensionale art. 27 PERSONALE DI RUOLO	1.11.1.0101	2448	10.500,80	0,00	10.500,80
2023	2956	0	Oneri su Indennità per attività svolgimento defensionale art. 27 AGENZIA DELLE ENTRATE DI FOGGIA	1.11.1.0101	2448	2.499,20	0,00	2.499,20
2023	2957	0	Indennità attività defensionale (Cap. E. 801) PERSONALE DI RUOLO	1.11.1.0101	2449	24.952,34	0,00	24.952,34
2023	2958	0	Oneri Indennità attività defensionale (Cap. E. 801) AGENZIA DELLE ENTRATE DI FOGGIA	1.11.1.0101	2449	5.938,66	0,00	5.938,66
2023	3069	0	Oneri previdenziali ed assistenziali a carico dell'Ente - Dicembre 2023 AGENZIA DELLE ENTRATE DI FOGGIA	1.11.1.0101	2560	1.510,00	0,00	1.510,00
2023	3070	0	Oneri previdenziali,assistenziali a carico dell'ente. - Dicembre 2023 AGENZIA DELLE ENTRATE DI FOGGIA	1.11.1.0101	2600	1.697,23	0,00	1.697,23
2023	3027	0	IRAP si Indennita' attivita' defensionale 2023 AGENZIA DELLE ENTRATE DI FOGGIA	1.11.1.0102	2572	3.209,00	0,00	3.209,00



# Residui Passivi Mantenuti

COMUNE DI MANFREDONIA

Esercizio: 2023

Anno	Numero	Sub	Oggetto	Cod. Bilancio	Capitolo	Importo	Mandati	Residuo Mantenuto
			Beneficiario			Motivo		
2023	3043	0	IRAP art.10, comma 1, D.Lgs. n. 446/15.12.97 - Dicembre 2023 AGENZIA DELLE ENTRATE DI FOGGIA	1.11.1.0102	2572	449,10	0,00	449,10
2023	3044	0	IRAP art.10, comma 1, D.Lgs. n. 446/15.12.97 - Dicembre 2023 AGENZIA DELLE ENTRATE DI FOGGIA	1.11.1.0102	2625	519,18	0,00	519,18
2011	748	0	ricorso al Consiglio di Stato giudizio Quitadamo	1.11.1.0103	2580 <i>G.C. n. 139/24.5.2011</i>	3.000,00	0,00	3.000,00
2014	1322	0	ricorso al Consiglio di Stato (lanno Costruzioni)	1.11.1.0103	2580	2.000,00	0,00	2.000,00
2016	1233	0	giudizio Tar puglia LIPU	1.11.1.0103	2579	5.000,00	0,00	5.000,00
2017	33	0	Ricorso TAR - La Rotonda SRL- ARMIENTO ANNARITA	1.11.1.0103	2579	5.000,00	0,00	5.000,00
2017	580	0	Ricorso TAR ENERGAS SPA MATASSA NINO SEBASTIANO	1.11.1.0103	2579 <i>Reimputazione Impegno 2016/39</i>	9.696,96	0,00	9.696,96
2017	582	0	Controricorso fallimento GEMA SALVEMINI PASQUALE	1.11.1.0103	2579 <i>Reimputazione Impegno 2016/767 - G.C. 91/2016</i>	7.652,74	0,00	7.652,74
2017	583	0	Nomina CTP dinanzi tribunale del lavoro	1.11.1.0103	2579 <i>Reimputazione Impegno 2016/922 - Esposito Luigi</i>	1.000,00	0,00	1.000,00
2017	584	0	Nomina legale impugnazione sentenza 4850/2016 tribunale del lavoro	1.11.1.0103	2579 <i>Reimputazione Impegno 2016/1114 - Avv. Romeo Tigre</i>	5.000,00	0,00	5.000,00
2018	1310	0	Spese di registrazione sentenza -Taronna -	1.11.1.0103	2580	341,80	0,00	341,80
2019	793	0	pubblicazione secondo bando alenazine immobili	1.11.1.0103	2640	756,24	0,00	756,24
2020	41	0	tutela legale anno 2020 ASSITECA SPA	1.11.1.0103	2580 <i>Determ. 1727/2019 proroga estesa fino al 31/12/2020</i>	2.423,00	0,00	2.423,00
2020	49	0	concessione gestione parcheggi senza custodia approv. atti	1.11.1.0103	2640 <i>prenotazione</i>	2.291,37	0,00	2.291,37
2020	49	2	spesa pubblicità gara parcheggi a pagam. incustoditi seconda proroga L&G SOLUTION SRL	1.11.1.0103	2640	2.291,37	0,00	2.291,37



# Residui Passivi Mantenuti

COMUNE DI MANFREDONIA

Esercizio: 2023

Anno	Numero	Sub	Oggetto	Cod. Bilancio	Capitolo	Importo	Mandati	Residuo Mantenuto
			Beneficiario			Motivo		
2021	57	0	sentenza relativa al ricorso x assegnazione alcuni reparti del Cimitero MATASSA NINO SEBASTIANO	1.11.1.0103	2579	19.941,65	0,00	19.941,65
2021	248	0	Contr. unificato (E. 518,00+E 27,00) diritti segret. impugnaz. verbale Soci AGENZIA DELLE ENTRATE - MANFREDONIA	1.11.1.0103	2579	545,00	0,00	545,00
2021	378	0	sentenza n. 8530 /2020 controversia Catanese (Consiglio di Stato) REGIONE PUGLIA -	1.11.1.0103	2580	4.179,15	0,00	4.179,15
2021	520	0	incarico appello escussione polizza UNIPOLSAI Consorzio CA5 MATASSA NINO SEBASTIANO	1.11.1.0103	2579	22.944,98	0,00	22.944,98
2021	525	0	Contr. unificato e diritti di segret.Gest. trib. e decret. ingiuntivo	1.11.1.0103	2579	1.469,50	0,00	1.469,50
2021	525	1	Contr. unificato e diritti di segret.opposiz. decret. ingiuntivo Aliante e soc. AGENZIA DELLE ENTRATE - MANFREDONIA	1.11.1.0103	2579	406,50	0,00	406,50
2021	525	2	Contr. unificato e diritti di segret. impugnaz. verbale assemblea soci Gest. AGENZIA DELLE ENTRATE - MANFREDONIA	1.11.1.0103	2579	1.063,00	0,00	1.063,00
2021	609	0	opposizione al decreto ingiuntivo n. 2152/2021 (Gestione tributi) TrisorioLiuzzi Caputi Biga Avvocati Associati	1.11.1.0103	2579	10.291,37	0,00	10.291,37
2021	674	0	indennizzo ai ricorrenti sentenza Consiglio di Stato n. 5430 del 15/09/2020	1.11.1.0103	2580	10.499,78	0,00	10.499,78
2021	677	0	sentenza n. 5458/2020 - DFB	1.11.1.0103	2580	11.687,72	0,00	11.687,72
2022	660	0	giudizio opposizione sentenza TAR Puglia Energas	1.11.1.0103	2580	4.337,01	0,00	4.337,01
2022	2036	0	proposta C.C. n 78/2022 sentenza Tar Puglia 1369/2017 De Palma DIVERSI	1.11.1.0103	2580	53.777,50	0,00	53.777,50
2022	2037	0	Porposta cc 78/2022 De Palma Tricarico DIVERSI	1.11.1.0103	2579	4.431,20	0,00	4.431,20
2022	2533	0	Fichera Gaetano Imposta di registro sentenza n.1509/2021 del Tribunale di AGENZIA DELLE ENTRATE DI FOGGIA	1.11.1.0103	2580	226,25	0,00	226,25
2023	90	0	Spese per pubblicazione avvisi di gara - CONVENZIONE "CUC DEL COMUNE DI CERIGNOLA	1.11.1.0103	2640	13.730,00	0,00	13.730,00



# Residui Passivi Mantenuti

COMUNE DI MANFREDONIA

Esercizio: 2023

Anno	Numero	Sub	Oggetto	Cod. Bilancio	Capitolo	Importo	Mandati	Residuo Mantenuto
			Beneficiario			Motivo		
2023	91	0	Spese diverse per gare di appalto e contratti - CONVENZIONE "CUC DEL COMUNE DI CERIGNOLA	1.11.1.0103	2650	4.270,00	0,00	4.270,00
2023	170	0	recupero somme di cui alla sentenza n. 1021/2021 sezione giurisdizionale SALVEMINI PASQUALE	1.11.1.0103	2579	7.612,80	0,00	7.612,80
2023	1042	0	INDENNIZZI ESPROPRIATIVI EREDI DE PALMA GIUSTA SENTENZA DIVERSI	1.11.1.0103	2580	53.777,50	0,00	53.777,50
2023	1043	0	REFUSIONE SPESE DI LITE GIUSTA SENTENZA DEL TAR DI BARI N. DIVERSI	1.11.1.0103	2579	4.431,20	3.877,30	553,90
2023	1043	7	REFUSIONE SPESE DI LITE GIUSTA SENTENZA DEL TAR DI BARI N. DIVERSI	1.11.1.0103	2579	553,90	0,00	553,90
2023	1063	0	Conferimento incarico per recupero somme di cui alla sentenza della Corte Calabretta Paolo	1.11.1.0103	2579	3.654,14	0,00	3.654,14
2023	1132	0	DFB - SENTENZA ESECUTIVA N. 761/2022 CORTE D'APPELLO DI DIVERSI	1.11.1.0103	2579	14.063,48	14.022,23	41,25
2023	1271	0	proposta di C. C. n° 37/2023 DIVERSI	1.11.1.0103	2580	12.012,52	11.762,52	250,00
2023	1271	2	CC 57 del 31/07/2023 (prop. CC 37/2023) decreto RGE 2784/2019 AGENZIA DELLE ENTRATE UFFICIO PROVINCIALE DI FOGGIA	1.11.1.0103	2580	250,00	0,00	250,00
2023	1272	0	proposta di c. c. n° 6/2023 VALENTE MUSCATIELLO AVV. GIULIANO	1.11.1.0103	2580	520,20	0,00	520,20
2023	1274	0	CC 59 del 31/7/2023 (prop. CC n° 43/2023) ordinanza assegnaz. Mucafer AGENZIA DELLE ENTRATE DI FOGGIA	1.11.1.0103	2579	343,25	0,00	343,25
2023	1544	0	cartella di pagamento n. 11020200014200707001 spese registrazione AGENZIA ENTRATE RISCOSSIONE	1.11.1.0103	2580	285,00	0,00	285,00
2023	1595	0	proposta di C. C. n° 31 /2023 - decreto ingiuntivo TRIBUNALE DI FG N. CONSORZIO PARCO INDUSTRIALE SOPIM	1.11.1.0103	2579	892,69	0,00	892,69
2023	1948	0	delib. CC 66 del 31/07/2023 debiti fuori bilancio ex Consiglieri comunali DIVERSI	1.11.1.0103	2580	49.277,29	43.263,33	6.013,96
2023	1950	0	CC 53 del 31/7/2023 ricon. debito f/bil. - imposta di registraz. sentenza AGENZIA DELLE ENTRATE UFFICIO PROVINCIALE DI FOGGIA	1.11.1.0103	2580	250,00	0,00	250,00



# Residui Passivi Mantenuti

COMUNE DI MANFREDONIA

Esercizio: 2023

Anno	Numero	Sub	Oggetto	Cod. Bilancio	Capitolo	Importo	Mandati	Residuo Mantenuto
			Beneficiario			Motivo		
2023	2264	0	proposta per la G.C. n. 128/2023 giudizio di appello eredi de cuius sig. F. STUDIO LEGALE ASSOCIATO MUSCATIELLO PRENCIPE GABRIELE	1.11.1.0103	2579	10.447,30	0,00	10.447,30
2023	2313	0	INCARICO DI CONSULENTE TECNICO NELLA CONTROVERSIA GENTILE MICHELE	1.11.1.0103	2579	4.483,50	0,00	4.483,50
2023	2461	0	prop. delib. Comm. Pref. n. 1 del 7.11.2023 riconoscim. debito fuori DIVERSI	1.11.1.0103	2580	261,87	0,00	261,87
2023	2505	0	Spese diverse per gare di appalto e contratti CUC DEL TAVOLIERS L&G SOLUTION SRL	1.11.1.0103	2650	5.754,33	0,00	5.754,33
2023	2592	0	proposta di deliberazione del C. P. con poteri C. C. n° 16/2023 avv. matone anna maria	1.11.1.0103	2580	525,60	0,00	525,60
2023	2751	0	Spese x risarcimenti transazione giusta del. G.C. .n. 118 del 06/07/2023 DIVERSI	1.11.1.0103	2580	15.500,00	0,00	15.500,00
2023	2751	1	Spese x risarcimenti transazione giusta del. G.C. .n. 118 del 06/07/2023 LEPORE ANNA LIA	1.11.1.0103	2580	12.000,00	0,00	12.000,00
2023	2751	2	Spese x risarcimenti transazione giusta del. G.C. .n. 118 del 06/07/2023 MUNDO PAOLO	1.11.1.0103	2580	3.500,00	0,00	3.500,00
2023	2765	0	nomina CTU nel giudizio instauratosi con il signor F.F.G. giusto decreto di FATTIBENE SAVERIO	1.11.1.0103	2579	303,68	0,00	303,68
2023	2809	0	CC 10 del 12.12.2023 (prop. CC 19 del 28.11.2023) ric. dfb De Bellis carlo DIVERSI	1.11.1.0103	2580	2.358,73	2.058,73	300,00
2023	2809	2	CC 10 del 12.12.2023 (prop. CC 19 del 28.11.2023) ric. dfb De Bellis carlo AGENZIA DELLE ENTRATE DI FOGGIA	1.11.1.0103	2580	300,00	0,00	300,00
2023	2871	0	Spese per liti arbitraggi - incarichi esterni DIVERSI	1.11.1.0103	2579	5.936,44	0,00	5.936,44
2023	2871	1	Spese per liti arbitraggi - incarichi esterni MACCIONE ATTILIO	1.11.1.0103	2579	5.636,44	0,00	5.636,44
2023	2871	2	Spese per liti arbitraggi - incarichi esterni - REGISTRAZIONE VERBALE AGENZIA DELLE ENTRATE DI FOGGIA	1.11.1.0103	2579	300,00	0,00	300,00
2023	2888	0	SERVIZIO DI SUPPORTO PER LO SVOLGIMENTO ATTIVITA' STUDIO PROGETTAZIONI IDEA SRL SEMPLIFICATA	1.11.1.0103	2582	1.130,00	0,00	1.130,00





# Residui Passivi Mantenuti

COMUNE DI MANFREDONIA

Esercizio: 2023

Anno	Numero	Sub	Oggetto	Cod. Bilancio	Capitolo	Importo	Mandati	Residuo Mantenuto
			Beneficiario			Motivo		
2023	2898	0	Rimborso spese consulenza tecnica ctu sentenza n. 924/2022 tribunale di DICEMBRINO FRANCESCO	1.11.1.0103	2579	1.711,02	0,00	1.711,02
2023	2901	0	ABBONAMENTO ANNUALE AL QUOTIDIANO ON-LINE SUI CONTRATTI PUBBLICI ITALIA	1.11.1.0103	2655	447,20	0,00	447,20
2023	3090	0	Riconoscimento debito fuori bilancio per Impredil srl in liquidazione DIVERSI	1.11.1.0103	2580	113.484,62	0,00	113.484,62
2023	3094	0	RICONOSCIMENTO DFB SENTENZA ESECUTIVA N. 2037/2019 DEL REGIONE PUGLIA -	1.11.1.0103	2580	543.731,67	0,00	543.731,67
2016	1477	0	Trasporto pubblico 2016	10.02.1.0103	4324	60.512,00	0,00	60.512,00
2016	1477	2	Redazione piano trasporto CIURNELLI STEFANO	10.02.1.0103	4324	28.548,00	0,00	28.548,00
						<i>det. n. 1231/2017 affidamento</i>		
2016	1477	3	redazione piano trasporto TPS DI BOCCHINI CIURNELLI MARINO MATTIOLI	10.02.1.0103	4324	31.964,00	0,00	31.964,00
2021	613	0	TPL 2021 contratto principale RE MANFREDI S.C.P.A.	10.02.1.0103	4346	307,08	0,00	307,08
2021	615	0	servizio TPL e miglioramento infrastrutture 2021 RE MANFREDI S.C.P.A.	10.02.1.0103	4324	3.581,28	0,00	3.581,28
2021	616	0	adeguamento prezzi ed IVA a carico del Comune anno 2021	10.02.1.0103	4367	7.547,99	0,00	7.547,99
2021	616	9	quota IVA a carico del Comune RE MANFREDI S.C.P.A.	10.02.1.0103	4367	852,79	0,00	852,79
2021	616	10	adeguamento prezzi ed IVA a carico del Comune anno 2021 CO.TR.A.P.	10.02.1.0103	4367	6.695,20	0,00	6.695,20
2021	1180	0	Miglioramento infrastrutture a servizio Tpl- Legge Reg. 45/2013 (Cap. E. CO.TR.A.P.	10.02.1.0103	4324	22.077,49	0,00	22.077,49
2022	902	0	Trasporto urbano L.R. 10/09 (Cap. E. 264) CO.TR.A.P.	10.02.1.0103	4347	22.429,18	18.719,39	3.709,79
2022	903	0	Trasporto urbano L.R. 10/09 (Cap. E. 264) RE MANFREDI S.C.P.A.	10.02.1.0103	4347	2.120,02	0,00	2.120,02



# Residui Passivi Mantenuti

COMUNE DI MANFREDONIA

Esercizio: 2023

Anno	Numero	Sub	Oggetto	Cod. Bilancio	Capitolo	Importo	Mandati	Residuo Mantenuto
			Beneficiario			Motivo		
2022	904	0	Spese per trasporti di linea (Cap. E. 265) RE MANFREDI S.C.P.A.	10.02.1.0103	4346	7.730,31	0,00	7.730,31
2022	905	0	Serv. trasporto e adeguam. prezzi ed IVA a carico comune ANNO 2022 DIVERSI	10.02.1.0103	4367	27.719,15	22.260,39	5.458,76
2022	1559	0	Miglioramento infrastrutture a servizio Tpl- Legge Reg. 45/2013 CO.TR.A.P.	10.02.1.0103	4324	105.148,00	58.955,40	46.192,60
2022	1559	1	Miglioramento infrastrutture a servizio Tpl- Legge Reg. 45/2013 RE MANFREDI S.C.P.A.	10.02.1.0103	4324	3.000,00	2.961,61	38,39
2022	2363	0	Contr. prov.le compensaz. minori ricavi titoli viaggio gratuiti - app. av. (ex CO.TR.A.P.	10.02.1.0103	94333	8.730,00	0,00	8.730,00
2023	1067	0	Miglioramento infrastrutture a servizio Tpl- Legge Reg. 45/2013 (Cap. E. CO.TR.A.P.	10.02.1.0103	4324	167.000,00	71.412,93	95.587,07
2023	1069	0	Spese servizio trasporto pubblico locale (Cap. E. 261) - 3° trim. 2023 CO.TR.A.P.	10.02.1.0103	4338	548.970,00	411.727,08	137.242,92
2023	1070	0	Trasporto urbano L.R. 10/09 (Cap. E. 264) - imp. anno 2023 CO.TR.A.P.	10.02.1.0103	4347	89.716,00	55.883,38	33.832,62
2023	1073	0	Serv. trasporto e adeguam. prezzi ed IVA a carico comune - imp. anno DIVERSI	10.02.1.0103	4367	85.000,00	61.714,05	23.285,95
2023	1073	4	Serv. trasporto e adeguam. prezzi ed IVA a carico comune - TPL CO.TR.A.P.	10.02.1.0103	4367	700,00	0,00	700,00
2023	1792	0	Spese per trasporti di linea (Cap. E. 265) - TPL FRAZIONE MONTAGNA CO.TR.A.P.	10.02.1.0103	4346	8.000,00	0,00	8.000,00
2023	2023	0	Spese per trasporti di linea (Cap. E. 265) - TPL FRAZIONE MONTAGNA CO.TR.A.P.	10.02.1.0103	4346	7.000,00	0,00	7.000,00
2023	2523	0	Spese per stampati cancelleria e materiale vario. ERREBIAN S.P.A.	10.02.1.0103	4325	800,00	0,00	800,00
2023	2534	0	Trasporto pubblico locale tratta Manfredonia-Ruggiano - potenziam. serv. CO.TR.A.P.	10.02.1.0103	4329	16.146,00	0,00	16.146,00
2023	2536	0	Serv. trasporto e adeguam. prezzi ed IVA a carico comune - ANNO 2023 CO.TR.A.P.	10.02.1.0103	4367	1.614,60	0,00	1.614,60



# Residui Passivi Mantenuti

COMUNE DI MANFREDONIA

Esercizio: 2023

Anno	Numero	Sub	Oggetto	Cod. Bilancio	Capitolo	Importo	Mandati	Residuo Mantenuto
			Beneficiario			Motivo		
2023	2810	0	Contr. prov.le compensaz. minori ricavi titoli viaggio gratuiti (Cap. E 314) CO.TR.A.P.	10.02.1.0103	4333	15.570,00	0,00	15.570,00
2023	2951	0	Serv. trasporto e adeguam. prezzi ed IVA a carico comune -imp. anno CO.TR.A.P.	10.02.1.0103	4367	40.385,40	0,00	40.385,40
2023	679	0	FPV 2021 AGENZIA DELLE ENTRATE DI FOGGIA	10.05.1.0101	4090	4.936,11	0,00	4.936,11
2023	3073	0	Oneri prev. assist. assic. a carico ente Dicembre 2023 AGENZIA DELLE ENTRATE DI FOGGIA	10.05.1.0101	4090	5.607,02	0,00	5.607,02
2023	3047	0	IRAP art.10, comma 1, D.Lgs. n. 446/15.12.97 - Dicembre 2023 AGENZIA DELLE ENTRATE DI FOGGIA	10.05.1.0102	4235	1.493,80	0,00	1.493,80
2020	287	0	spese x P.I. ENGIE SERVIZI S.P.A.	10.05.1.0103	4250	5.462,44	0,00	5.462,44
						<i>riduz. x previsioni bilancio 2020-2022</i>		
2022	2213	0	Materiali di consumo vari P.I. BISCEGLIA SERGIO E C. SNC	10.05.1.0103	4234	4.206,00	1.356,36	2.849,64
2022	2317	0	manutenzione straordinaria parti meccaniche veicoli squadra CM SERVICE di Bitondi Mario	10.05.1.0103	4120	2.440,00	2.000,00	440,00
2022	2530	0	manutenzione ordinaria su Via Aldo Moro DIVERSI	10.05.1.0103	4120	195.000,00	0,00	195.000,00
2022	2530	1	manutenzione ordinaria su Via Aldo Moro FI.MA S. R. L.	10.05.1.0103	4120	177.083,00	0,00	177.083,00
2023	379	0	Impianti Semaforici - Utenze e canoni x energia elettrica ENEL ENERGIA S.P.A.	10.05.1.0103	4133	9.000,00	8.999,26	0,74
2023	380	0	Consumi di energia elettrica per la pubblica illuminazione - Appalto ENEL ENERGIA S.P.A.	10.05.1.0103	4250	270.000,00	269.861,22	138,78
2023	469	0	Manutenzione P.I. -PROROGA ENGIE SERVIZI S.P.A.	10.05.1.0103	4253	393.656,25	288.316,42	105.339,83
2023	508	0	Consumi di energia elettrica per la pubblica illuminazione -PROROGA ENGIE SERVIZI S.P.A.	10.05.1.0103	4250	995.278,22	935.463,78	59.814,44
2023	1524	0	Secondo Bimestre 2023 - Consumi di energia elettrica per la pubblica ENEL ENERGIA S.P.A.	10.05.1.0103	4250	180.000,00	125.083,48	54.916,52



# Residui Passivi Mantenuti

COMUNE DI MANFREDONIA

Esercizio: 2023

Anno	Numero	Sub	Oggetto	Cod. Bilancio	Capitolo	Importo	Mandati	Residuo Mantenuto
			Beneficiario			Motivo		
2023	1814	0	canoni di attraversamento gasdotto e acquedotto anno 2023 ANAS S.p.A.	10.05.1.0103	4130	530,00	261,27	268,73
2023	2016	0	Acquisto vestiario X SQUADRA MANUTENZIONE BC FORNITURE	10.05.1.0103	4114	3.000,00	0,00	3.000,00
2023	2019	0	Spese per manutenzione macchine ed attrezzature d'ufficio BISCEGLIA SERGIO E C. SNC	10.05.1.0103	4124	1.000,00	0,00	1.000,00
2023	2207	0	LAVORI E COORDINAZIONE MANUTENZIONE ORDINARIA STRADE VIZZANI MICHELE	10.05.1.0103	4120	6.405,00	0,00	6.405,00
2023	2467	0	Spese per la segnaletica stradale (Cap. E 494) MAECO SNC	10.05.1.0103	4120	46.195,17	0,00	46.195,17
2023	2493	0	fornitura tenda verticale LINEAPLAST DEI F.LLI MURGO SNC	10.05.1.0103	4105	353,80	0,00	353,80
2023	2494	0	MATERIALE DI FERRAMENTA X MANUT. ORDINARIA BISCEGLIA SERGIO E C. SNC	10.05.1.0103	4105	2.500,00	0,00	2.500,00
2023	2495	0	VERNICI X MANUTENZIONE SEGNALETICA ORIZZONTALE( COLOR'S COLORS PLANET	10.05.1.0103	4105	999,68	0,00	999,68
2023	2496	0	MATERIALE EDILE D'ANTUONO EDILIZIA	10.05.1.0103	4105	2.845,50	0,00	2.845,50
2023	2497	0	RIPARAZIONE ELETTRONICA RENAULT KANGOO CM SERVICE di Bitondi Mario	10.05.1.0103	4185	800,00	0,00	800,00
2023	2498	0	Spese manutenzione automezzi e attrezzature NUOVA ELETTRAUTO DI ZERULO ANTONIO	10.05.1.0103	4185	2.853,40	0,00	2.853,40
2023	2519	0	STAMPA COPIE ELEOGRAFICHE TUPPI FRANCESCO	10.05.1.0103	4108	300,00	0,00	300,00
2023	2520	0	Spese per materiale vario per ufficio MATERIALE VARIO E FORNITURA DIVERSI	10.05.1.0103	4108	700,00	0,00	700,00
2023	2521	0	Spese per materiale vario per ufficio X MANUT. ORDINARIA BISCEGLIA SERGIO E C. SNC	10.05.1.0103	4108	2.000,00	0,00	2.000,00
2023	2522	0	Spese di gestione e noleggi sistemi informatici RIZZI GIUSEPPE	10.05.1.0103	4190	500,00	0,00	500,00



# Residui Passivi Mantenuti

COMUNE DI MANFREDONIA

Esercizio: 2023

Anno	Numero	Sub	Oggetto	Cod. Bilancio	Capitolo	Importo	Mandati	Residuo Mantenuto
			Beneficiario			Motivo		
2023	2613	0	Materiali di consumo vari P.I. TOMAIUOLO MATTEO	10.05.1.0103	4234	5.795,00	0,00	5.795,00
2023	2614	0	Materiali di consumo vari P.I. DIVERSI	10.05.1.0103	4234	6.039,00	0,00	6.039,00
2023	2759	0	Materiali di consumo vari P.I. TOMAIUOLO MATTEO	10.05.1.0103	4234	5.795,00	0,00	5.795,00
2023	2760	0	Materiali di consumo vari P.I. DIVERSI	10.05.1.0103	4234	6.039,00	0,00	6.039,00
2023	2931	0	Consumi di energia elettrica per la pubblica illuminazione - Appalto ENGIE SERVIZI S.P.A.	10.05.1.0103	4250	223.666,67	0,00	223.666,67
2023	2949	0	acquisto di prodotti fitosanitari per manutenzione del verde pubblico DI NORSCIA ANTONIO	10.05.1.0103	4105	1.500,00	0,00	1.500,00
2022	100	0	Spese per assicurazione automezzi Servizi Manutenzioni DIVERSI	10.05.1.0110	4240	5.867,50	0,00	5.867,50
2023	42	0	Spese per assicurazione automezzi Servizi Manutenzioni DIVERSI	10.05.1.0110	4240	4.394,00	0,00	4.394,00
2018	508	0	lavori di adeguamento funzionale di Viale Michelangelo, Via Tratturo del	10.05.2.0202	5903	1.293,88	0,00	1.293,88
						<i>Reimputazione Impegno 2017/893</i>		
2018	508	7	incarico per la redazione del progetto esecutivo e coordinatore per la RINALDI FABIO	10.05.2.0202	5903	1.293,88	0,00	1.293,88
2019	997	0	lavori di manutenzione straordinaria strade urbane 2017	10.05.2.0202	6453	14.140,97	3.034,06	11.106,91
2019	1374	0	indennità di esproprio suoli per realizzazione strada S2	10.05.2.0202	26303	137.946,33	0,00	137.946,33
2019	1374	2	indennità di esproprio suoli per realizzazione strada S2 - proprietari non	10.05.2.0202	26303	137.946,33	0,00	137.946,33
2021	523	0	realizzazione piste ciclabili	10.05.2.0202	6493	40.977,70	0,00	40.977,70
						<i>Reimputazione Impegno 2020/627 - Reimputazione Impegno 2019/1026</i>		
2021	523	1	incarico di supporto al rup, progettazione definitiva , esecutiva, TROTTA MATTEO	10.05.2.0202	6493	38.327,70	0,00	38.327,70
						<i>Reimputazione Impegno 2020/627/1 - Reimputazione Impegno 2019/1026/1</i>		



# Residui Passivi Mantenuti

COMUNE DI MANFREDONIA

Esercizio: 2023

Anno	Numero	Sub	Oggetto	Cod. Bilancio	Capitolo	Importo	Mandati	Residuo Mantenuto
			Beneficiario					
2021	523	2	incarico di servizio analisi volumi di traffico viale dei Pini - interventi RINALDI PIETRO	10.05.2.0202	6493	2.650,00	0,00	2.650,00
						<i>Reimputazione Impegno 2020/627/2</i>		
2022	1863	0	Manutenz. str. strade s.li fraz. San Salvatore - cont.r. st. L. 160/2019 art. 1 TEGLIAFILO COSTRUZIONI SRL	10.05.2.0202	6218	84.423,55	0,00	84.423,55
2022	2044	0	Manutenz. str. strade s.li fraz. San Salvatore - incarico di direttore dei GENTILE MICHELE	10.05.2.0202	6218	576,45	0,00	576,45
2023	67	0	Manutenz. str. strade s.li fraz. San Salvatore - cont.r. st. L. 160/2019 art. 1 TEGLIAFILO COSTRUZIONI SRL	10.05.2.0202	6218	65.009,39	0,00	65.009,39
2023	83	0	Manutenz. str. strade s.li fraz. San Salvatore - incarico di direzione lavori e GENTILE MICHELE	10.05.2.0202	6218	10.952,55	0,00	10.952,55
2023	1778	0	ONDATE DI CALORE - INTERVENTI DI EMERGENZA DIVERSI	11.01.1.0103	4590	1.400,00	0,00	1.400,00
2023	1778	1	ONDATE DI CALORE - INTERVENTI DI EMERGENZA P.A.S.E.R. ONLUS - FERDINANDO IMHOFF	11.01.1.0103	4590	600,00	0,00	600,00
2023	1778	2	ONDATE DI CALORE - INTERVENTI DI EMERGENZA -PRESIDIO DI 1° CROCE ROSSA ITALIANA COMITATO DI MANFREDONIA	11.01.1.0103	4590	400,00	0,00	400,00
2023	1778	3	ONDATE DI CALORE - INTERVENTI DI EMERGENZA - PRESIDIO DI 1° DIVERSI	11.01.1.0103	4590	400,00	0,00	400,00
2023	1800	0	prop. G.C. 179 del 21/8/2023 - festa patronale 2023 FORNITURA ACQUA P.A.S.E.R. ONLUS - FERDINANDO IMHOFF	11.01.1.0103	4590	1.475,00	0,00	1.475,00
2023	2499	0	ACQUISTO MATERIALE PER LA SEGNALETICA ORIZZONTALE E GLT SEGNALETICA S.R.L.	11.01.1.0103	4585	2.999,99	0,00	2.999,99
2023	2752	0	ACQUISTO SALE DA SPARGERE SULLE STRADE IN CASO DI COMPAGNIA EUROPEA SALI SRL	11.01.1.0103	4590	1.281,00	0,00	1.281,00
2023	2947	0	FORNITURE VARIE PER CENTRO OPERATIVO COMUNALE (C.O.C.) pro.tec s.r.l.	11.01.1.0103	4590	23.844,00	0,00	23.844,00
2023	2948	0	FORNITURE VARIE PER CENTRO OPERATIVO COMUNALE (C.O.C.) pro.tec s.r.l.	11.01.1.0103	4589	1.666,20	0,00	1.666,20
2017	12	0	gestione asilo nido anno 2017 COOPERATIVA SOCIALE ALIANTE A.R.L.	12.01.1.0103	4970	29.665,87	0,00	29.665,87
						<i>occorre prenderlo anche x il 2018 dopo il bilancio</i>		



# Residui Passivi Mantenuti

COMUNE DI MANFREDONIA

Esercizio: 2023

Anno	Numero	Sub	Oggetto	Cod. Bilancio	Capitolo	Importo	Mandati	Residuo Mantenuto
			Beneficiario			Motivo		
2018	596	0	gestione asilo nido anno 2018 COOPERATIVA SOCIALE ALIANTE A.R.L.	12.01.1.0103	4970	69.997,41	0,00	69.997,41
2023	5	0	gestione asilo nido 2023 RAGGIO DI SOLE SOC. COOP. SOC. ONLUS	12.01.1.0103	4970	1.538,41	0,00	1.538,41
2023	584	0	gestione asilo nido anno 2022 RAGGIO DI SOLE SOC. COOP. SOC. ONLUS	12.01.1.0103	4970	28.616,30	0,00	28.616,30
2023	2266	0	Buoni servizio minori PO FESR-FSE 2021-2027 DIVERSI	12.01.1.0103	5064	61.629,20	0,00	61.629,20
2023	2266	1	Buoni servizio minori PO FESR-FSE 2021-2027 SOC. COOP. SANTA CHIARA ONLUS	12.01.1.0103	5064	57.702,83	0,00	57.702,83
2023	2277	0	PR PUGLIA FESR-FSE+ 2021-2027 - BUONI SERVIZIO EDUCATIVI DIVERSI	12.01.1.0103	5063	267.265,30	0,00	267.265,30
2023	2277	1	PR PUGLIA FESR-FSE+ 2021-2027 - BUONI SERVIZIO EDUCATIVI RAGGIO DI SOLE SOC. COOP. SOC. ONLUS	12.01.1.0103	5063	57.702,83	0,00	57.702,83
2023	2277	2	PR PUGLIA FESR-FSE+ 2021-2027 - BUONI SERVIZIO EDUCATIVI RAGGIO DI SOLE SOC. COOP. SOC. ONLUS	12.01.1.0103	5063	137.310,52	0,00	137.310,52
2023	2277	3	PR PUGLIA FESR-FSE+ 2021-2027 - BUONI SERVIZIO EDUCATIVI ALBERO AZZURRO SOCIETA' COOPERATIVA SOCIALE	12.01.1.0103	5063	17.304,08	0,00	17.304,08
2023	2277	4	PR PUGLIA FESR-FSE+ 2021-2027 - BUONI SERVIZIO EDUCATIVI SCUOLA GIARDINO DELL'INFANZIA SAN PIO SOC. COOP. SOC.	12.01.1.0103	5063	31.525,65	0,00	31.525,65
2023	2277	5	PR PUGLIA FESR-FSE+ 2021-2027 - BUONI SERVIZIO EDUCATIVI SCUOLA GIARDINO DELL'INFANZIA SAN PIO SOC. COOP. SOC.	12.01.1.0103	5063	22.753,80	0,00	22.753,80
2023	2277	6	PR PUGLIA FESR-FSE+ 2021-2027 - BUONI SERVIZIO EDUCATIVI PERSONALE DI RUOLO	12.01.1.0103	5063	668,42	0,00	668,42
2023	2769	0	Spese di mantenimento e funzionamento asili nido comunali - BUONI PER RAGGIO DI SOLE SOC. COOP. SOC. ONLUS	12.01.1.0103	4970	22.583,92	0,00	22.583,92
2023	2770	0	Spese di mantenimento e funzionamento asili nido comunali - BUONI PER RAGGIO DI SOLE SOC. COOP. SOC. ONLUS	12.01.1.0103	4970	51.000,00	0,00	51.000,00
2023	2771	0	Spese di mantenimento e funzionamento asili nido comunali - BUONI PER ALBERO AZZURRO SOCIETA' COOPERATIVA SOCIALE	12.01.1.0103	4970	31.416,08	0,00	31.416,08



# Residui Passivi Mantenuti

COMUNE DI MANFREDONIA

Esercizio: 2023

Anno	Numero	Sub	Oggetto	Cod. Bilancio	Capitolo	Importo	Mandati	Residuo Mantenuto
			Beneficiario			Motivo		
2015	2009	0	lavoro minimo di cittadinanza	12.01.1.0104	5274	30,00	0,00	30,00
2015	2009	2	lavoro minimo di cittadinanza mobilità in deroga 2013 DIVERSI LAVORO MINIMO DI CITTADINANZA	12.01.1.0104	5274	30,00	0,00	30,00
2016	550	0	F. N. P. S. 2015	12.01.1.0104	5045	9,75	0,00	9,75
						<i>Reimputazione Impegno 2015/1990 UTILIZZARE PER IL PERSONALE € 44274,00</i>		
2016	618	0	RISORSE REGIONALI ANNUALITA' 2015 -FNPS-FNA-FGSA	12.01.1.0104	5043	360,79	0,00	360,79
						<i>Reimputazione Impegno 2015/1989</i>		
2016	618	84	centro sociale polivalente per anziani nel territorio di Mattinata SOC. COOP. SANTA CHIARA ONLUS	12.01.1.0104	5043	360,79	0,00	360,79
						<i>Reimputazione Impegno 2015/1989</i>		
2016	638	0	misure di sostegno economico comma 3, art. 5 della legge regionale n. 45	12.01.1.0104	5275	80,00	0,00	80,00
						<i>Reimputazione Impegno 2015/1963</i>		
2016	638	3	misure di sostegno economico famiglie numerose - anno 2016 COPPOLECCHIA DOMENICO	12.01.1.0104	5275	80,00	0,00	80,00
2017	539	0	F. N. P. S. 2015	12.01.1.0104	5045	900,00	0,00	900,00
						<i>Reimputazione Impegno 2016/550 - Reimputazione Impegno 2015/1990</i>		
2017	539	2	INCARICO DOTT. PALUMBO MARIA C/COMUNE DI ZAPPONETA	12.01.1.0104	5045	900,00	0,00	900,00
2017	1444	0	F.G.S.A. 2014	12.01.1.0104	15015	8,39	0,00	8,39
2017	1444	13	servizio di assistenza domiciliare educativa - aprile 2019 SOC.COOP.SOCIALE SAN GIOVANNI DI DIO	12.01.1.0104	15015	8,39	0,00	8,39
2018	192	0	buoni servizio per minori	12.01.1.0104	5049	56.738,81	0,00	56.738,81
2018	192	1	buoni servizio per minori - servizio primavera ALBERO AZZURRO SOCIETA' COOPERATIVA SOCIALE	12.01.1.0104	5049	40,79	0,00	40,79
2018	192	2	buoni servizio per l'infanzia - sezione primavera SCUOLA GIARDINO DELL'INFANZIA SAN PIO SOC. COOP. SOC.	12.01.1.0104	5049	176,92	0,00	176,92
2018	192	3	buoni servizio per minori SCUOLA GIARDINO DELL'INFANZIA SAN PIO SOC. COOP. SOC.	12.01.1.0104	5049	1.128,48	0,00	1.128,48





# Residui Passivi Mantenuti

COMUNE DI MANFREDONIA

Esercizio: 2023

Anno	Numero	Sub	Oggetto	Cod. Bilancio	Capitolo	Importo	Mandati	Residuo Mantenuto
			Beneficiario			Motivo		
2018	192	4	buoni servizio infanzia - sezione primavera ALBERO AZZURRO SOCIETA' COOPERATIVA SOCIALE	12.01.1.0104	5049	1,87	0,00	1,87
2018	192	5	buoni servizio per minori - sezione primavera ALBERO AZZURRO SOCIETA' COOPERATIVA SOCIALE	12.01.1.0104	5049	29.700,75	0,00	29.700,75
2018	192	6	buoni servizio per minori - sezione primavera SCUOLA GIARDINO DELL'INFANZIA SAN PIO SOC. COOP. SOC.	12.01.1.0104	5049	25.690,00	0,00	25.690,00
2018	788	0	buoni servizio per strutture per la prima infanzia e l'adolescenza	12.01.1.0104	5049	48.005,61	20.150,50	27.855,11
2018	788	2	buoni servizio per minori - servizio primavera SCUOLA GIARDINO DELL'INFANZIA SAN PIO SOC. COOP. SOC.	12.01.1.0104	5049	553,09	0,00	553,09
2018	788	3	buoni servizio per minori - "centro ludico" SCUOLA GIARDINO DELL'INFANZIA SAN PIO SOC. COOP. SOC.	12.01.1.0104	5049	72,80	0,00	72,80
2018	788	6	buoni servizio per minori - centro aperto polivalente per minori SOC. COOP. SANTA CHIARA ONLUS	12.01.1.0104	5049	27.229,22	0,00	27.229,22
2019	527	0	programma antiviolenza	12.01.1.0104	5276	4.000,00	0,00	4.000,00
						<i>Reimputazione Impegno 2018/795</i>		
2019	527	2	inserimenti donne vittime di violenza in strutture residenziali protette OSSERVATORIO GIULIA E ROSSELLA CENTRO ANTIVIOLENZA	12.01.1.0104	5276	4.000,00	0,00	4.000,00
2019	565	0	misure di sostegno economico comma 3, art. 5 della legge regionale n. 45 DIVERSI FAMIGLIE	12.01.1.0104	5275	35.000,00	0,00	35.000,00
						<i>Reimputazione Impegno 2018/568 - Reimputazione Impegno 2017/622 - Reimputazione Impegno 2016/638 - Reimputazione Impegno 2015/1963</i>		
2020	543	0	buoni servizio per strutture per la prima infanzia e l'adolescenza	12.01.1.0104	5049	74.548,01	0,00	74.548,01
2020	543	1	buoni servizio per strutture per la prima infanzia e l'adolescenza - asilo LE AMAZZONI ONLUS COOPERATIVA SOCIALE	12.01.1.0104	5049	60.078,03	0,00	60.078,03
2020	543	2	buoni servizio per strutture per la prima infanzia e l'adolescenza - asilo LE AMAZZONI ONLUS COOPERATIVA SOCIALE	12.01.1.0104	5049	14.469,98	0,00	14.469,98
2020	558	0	buoni servizio minori, anziani e disabili	12.01.1.0104	4999	2.390,40	0,00	2.390,40
2020	558	6	buoni servizi anziani e disabili-contributo straordinario spese fisse SOC. COOP. SANTA CHIARA ONLUS	12.01.1.0104	4999	2.390,40	0,00	2.390,40



# Residui Passivi Mantenuti

COMUNE DI MANFREDONIA

Esercizio: 2023

Anno	Numero	Sub	Oggetto	Cod. Bilancio	Capitolo	Importo	Mandati	Residuo Mantenuto
			Beneficiario			Motivo		
2020	788	0	buoni servizio minori, anziani e disabili	12.01.1.0104	4999	4.967,82	0,00	4.967,82
2020	788	6	buoni servizi anziani e disabili-contributo straordinario spese fisse SOC. COOP. SANTA CHIARA ONLUS	12.01.1.0104	4999	2.390,40	0,00	2.390,40
2020	788	9	buoni servizi per minori - Co-progettazione - Centro diurno integrato "Santa SOC. COOP. SANTA CHIARA ONLUS	12.01.1.0104	4999	2.577,42	0,00	2.577,42
2020	845	0	potenziamento CAV	12.01.1.0104	5255	6.000,00	0,00	6.000,00
2020	878	0	interventi rivolti alla donne per la conciliazione	12.01.1.0104	4999	87.009,40	0,00	87.009,40
2020	878	1	Voucher ed altri interventi di conciliazione SOC. COOP. SANTA CHIARA ONLUS	12.01.1.0104	4999	87.009,40	0,00	87.009,40
2021	43	0	interventi rivolti alle donne per la conciliazione	12.01.1.0104	4999	13.517,59	0,00	13.517,59
2021	43	1	Voucher ed altri interventi di conciliazione LE AMAZZONI ONLUS COOPERATIVA SOCIALE	12.01.1.0104	4999	11.656,24	0,00	11.656,24
2021	43	2	Voucher ed altri interventi di conciliazione ALBERO AZZURRO SOCIETA' COOPERATIVA SOCIALE	12.01.1.0104	4999	0,35	0,00	0,35
2021	43	4	Voucher ed altri interventi di conciliazione SCUOLA GIARDINO DELL'INFANZIA SAN PIO SOC. COOP. SOC.	12.01.1.0104	4999	1.861,00	0,00	1.861,00
2021	657	0	rette ospitalità minori - periodo: III trimestre	12.01.1.0104	5174	6.160,31	0,00	6.160,31
2021	1013	0	rette ospitalità minori - periodo: ottobre 2021 diversi rette ospitalità	12.01.1.0104	5174	4.140,11	0,00	4.140,11
2022	50	0	interventi rivolti alle donne per la conciliazione	12.01.1.0104	4999	140.211,39	81.082,16	59.129,23
2022	50	1	Voucher ed altri interventi di conciliazione SOC. COOP. SANTA CHIARA ONLUS	12.01.1.0104	4999	57.054,65	42.663,45	14.391,20
2022	50	2	Voucher ed altri interventi di conciliazione ALBERO AZZURRO SOCIETA' COOPERATIVA SOCIALE	12.01.1.0104	4999	13.527,36	13.527,21	0,15



# Residui Passivi Mantenuti

COMUNE DI MANFREDONIA

Esercizio: 2023

Anno	Numero	Sub	Oggetto	Cod. Bilancio	Capitolo	Importo	Mandati	Residuo Mantenuto
			Beneficiario			Motivo		
2022	50	4	Voucher ed altri interventi di conciliazione SCUOLA GIARDINO DELL'INFANZIA SAN PIO SOC. COOP. SOC.	12.01.1.0104	4999	34.440,25	17.351,50	17.088,75
2022	2068	0	Rette ricovero minori a carico Ente DIVERSI	12.01.1.0104	5174	58.248,05	55.608,05	2.640,00
2023	304	0	rette ospitalità minori - periodo: I bimestre 2023 DIVERSI	12.01.1.0104	5174	58.000,00	50.182,59	7.817,41
2023	1127	0	Rette ricovero minori a carico Ente - periodo: marzo - settembre 2023 DIVERSI	12.01.1.0104	5174	203.000,00	163.803,22	39.196,78
2023	1141	0	servizio di integrazione scolastica alunni diversamente abili DIVERSI	12.01.1.0104	95421	51.000,00	0,00	51.000,00
2023	1141	1	servizio di integrazione scolastica alunni diversamente abili SOCIETA' COOPERATIVA SOCIALE CRESCITA E SVILUPPO	12.01.1.0104	95421	46.385,73	0,00	46.385,73
2023	2098	0	Rette ricovero minori a carico Ente - periodo: maggio - dicembre 2023 DIVERSI	12.01.1.0104	5174	89.000,00	36.690,91	52.309,09
2023	2490	0	PDZ COMUNI AMBITO DIVERSI	12.01.1.0104	5421	12.341,10	5.000,00	7.341,10
2023	2491	0	PDZ COMUNI AMBITO DIVERSI	12.01.1.0104	5421	14.000,00	0,00	14.000,00
2023	2624	0	Contr. stat. Centri estivi - art. 105 D.L. 34/2020 (Cap. E. 1557) DIVERSI	12.01.1.0104	5396	29.127,12	0,00	29.127,12
2023	2624	1	Contr. stat. Centri estivi - art. 105 D.L. 34/2020 (Cap. E. 1557) UISP - COMITATO TERRITORIALE DEL GARGANO	12.01.1.0104	5396	6.588,00	0,00	6.588,00
2023	2624	2	Contr. stat. Centri estivi - art. 105 D.L. 34/2020 (Cap. E. 1557) PARROCCHIA SS. REDENTORE	12.01.1.0104	5396	4.358,94	0,00	4.358,94
2023	2624	3	Contr. stat. Centri estivi - art. 105 D.L. 34/2020 (Cap. E. 1557) PARROCCHIA SAN MICHELE ARCANGELO	12.01.1.0104	5396	3.282,83	0,00	3.282,83
2023	2624	4	Contr. stat. Centri estivi - art. 105 D.L. 34/2020 (Cap. E. 1557) PARROCCHIA DELLO SPIRITO SANTO	12.01.1.0104	5396	1.293,85	0,00	1.293,85
2023	2624	5	Contr. stat. Centri estivi - art. 105 D.L. 34/2020 (Cap. E. 1557) SOC. COOPERATIVA PATTO CONSULTING IMPRESA	12.01.1.0104	5396	6.053,37	0,00	6.053,37



# Residui Passivi Mantenuti

COMUNE DI MANFREDONIA

Esercizio: 2023

Anno	Numero	Sub	Oggetto	Cod. Bilancio	Capitolo	Importo	Mandati	Residuo Mantenuto
			Beneficiario			Motivo		
2023	2624	6	Contr. stat. Centri estivi - art. 105 D.L. 34/2020 (Cap. E. 1557) CROCE ROSSA ITALIANA COMITATO DI MANFREDONIA	12.01.1.0104	5396	1.151,97	0,00	1.151,97
2023	2624	7	Contr. stat. Centri estivi - art. 105 D.L. 34/2020 (Cap. E. 1557) ENTE CHIESA SAN GIUSEPPE	12.01.1.0104	5396	304,95	0,00	304,95
2023	2624	8	Contr. stat. Centri estivi - art. 105 D.L. 34/2020 (Cap. E. 1557) PARROCCHIA SACRA FAMIGLIA	12.01.1.0104	5396	5.000,83	0,00	5.000,83
2023	2624	9	Contr. stat. Centri estivi - art. 105 D.L. 34/2020 (Cap. E. 1557) PARROCCHIA CATTEDRALE	12.01.1.0104	5396	1.092,38	0,00	1.092,38
2023	2625	0	Contr. stat. Centri estivi - art. 105 D.L. 34/2020 (Cap. E. 1557) DIVERSI	12.01.1.0104	5396	27.863,68	0,00	27.863,68
2023	80	0	proposta 213 del 06/10/2022 Servizio di trasporto disabili DIVERSI	12.02.1.0103	5266	58.135,56	43.767,78	14.367,78
2023	80	2	indiz.gara trasp. disabili - da set. a dic 2023 - determ. a contrarre RE MANFREDI S.C.P.A.	12.02.1.0103	5266	21.551,67	7.183,89	14.367,78
2023	1065	0	incentivi per trasporto disabili anno 2023 DIVERSI	12.02.1.0103	5266	3.240,00	0,00	3.240,00
2023	2487	0	PNRR M5C2 1.2 - Ministero del Lavoro e Politiche sociali - Percorsi DIVERSI	12.02.1.0103	5438	71.500,00	0,00	71.500,00
2018	1069	0	Buoni servizio per strutture a ciclo diurno per anziani e disabili	12.02.1.0104	5376	9.630,80	0,00	9.630,80
2018	1069	13	buoni servizio per anziani e disabili - servizio di assistenza domiciliare SOC. COOP. SANTA CHIARA ONLUS	12.02.1.0104	5376	9.630,80	0,00	9.630,80
2020	718	0	servizio Home Care Premium 2019 ASSEL ASSISTENZA E LAVORO COOPERATIVA SOCIALE O. N. L. U.	12.02.1.0104	5387	112.678,22	105.825,73	6.852,49
2020	895	0	Buoni servizio per strutture a ciclo diurno per anziani e disabili 2020 - 2021	12.02.1.0104	5376	157.999,01	94.183,40	63.815,61
2020	895	2	buoni servizio per anziani e disabili Centro Diurno "Santa Chiara" SOC. COOP. SANTA CHIARA ONLUS	12.02.1.0104	5376	48.232,13	0,00	48.232,13
2020	895	3	buoni servizio per anziani e disabili Centro Polivalente "M. Tricarico" SOC. COOP. SANTA CHIARA ONLUS	12.02.1.0104	5376	18.067,64	2.982,31	15.085,33



# Residui Passivi Mantenuti

COMUNE DI MANFREDONIA

Esercizio: 2023

Anno	Numero	Sub	Oggetto	Cod. Bilancio	Capitolo	Importo	Mandati	Residuo Mantenuto
			Beneficiario			Motivo		
2020	895	5	buoni servizio per anziani e disabili - servizio di assistenza domiciliare GIRASOLE S. R. L.	12.02.1.0104	5376	498,15	0,00	498,15
2020	1260	0	legge 9 gennaio 1989, n. 13 - eliminazione delle barriere architettoniche	12.02.1.0104	5121	7.316,20	0,00	7.316,20
2020	1374	0	fondo per l'innovazione DIVERSI	12.02.1.0104	5387	1.102,08	0,00	1.102,08
2020	1374	1	fondo per l'innovazione - servizio di manutenzione delle postazioni di M.F. SERVIZI DI MENNA FRANCESCO	12.02.1.0104	5387	84,56	0,00	84,56
2020	1375	0	incentivo al personale PERSONALE DI RUOLO	12.02.1.0104	5387	1.432,69	0,00	1.432,69
2020	1376	0	IRAP AGENZIA DELLE ENTRATE DI FOGGIA	12.02.1.0104	5387	121,77	0,00	121,77
2020	1377	0	CONTRIBUTI CPDEL COD.P201 AGENZIA DELLE ENTRATE DI FOGGIA	12.02.1.0104	5387	340,98	0,00	340,98
2020	1383	0	servizio home care premium 2019 - incentivo art. 113 d. lgs. 50/2016 DIVERSI	12.02.1.0104	5387	2.512,88	0,00	2.512,88
2021	763	0	Buoni servizio per strutture a ciclo diurno e domiciliari per anziani e disabili	12.02.1.0104	5376	13.768,84	11.896,56	1.872,28
2022	54	0	Buoni servizio per strutture a ciclo diurno per anziani e disabili 2021 - 2022	12.02.1.0104	5376	194.129,11	137.921,14	56.207,97
2022	54	5	buoni servizio per anziani e disabili - servizio di assistenza domiciliare SOC. COOP. "SANTA CHIARA CLARISSA"	12.02.1.0104	5376	56.864,79	656,82	56.207,97
2022	1259	0	Home Care Premium 2022 DIVERSI	12.02.1.0104	5387	419.960,04	405,00	419.555,04
2022	1259	2	Home Care Premium 2022 per 32 mesi ASSEL ASSISTENZA E LAVORO COOPERATIVA SOCIALE O. N. L. U.	12.02.1.0104	5387	355.065,38	0,00	355.065,38
2022	1259	3	Home Care Premium 2022 - incentivo al personale PERSONALE DI RUOLO	12.02.1.0104	5387	6.769,92	0,00	6.769,92
2022	2406	0	Contr. Reg. eliminaz. barriere architettoniche edifici privati DIVERSI	12.02.1.0104	5121	24.196,78	0,00	24.196,78



# Residui Passivi Mantenuti

COMUNE DI MANFREDONIA

Esercizio: 2023

Anno	Numero	Sub	Oggetto	Cod. Bilancio	Capitolo	Importo	Mandati	Residuo Mantenuto
			Beneficiario			Motivo		
2023	143	0	Home Care Premium 2022 - prosecuzione del servizio - periodo: ASSEL ASSISTENZA E LAVORO COOPERATIVA SOCIALE O. N. L. U.	12.02.1.0104	5387	23.717,23	0,00	23.717,23
2023	840	0	Home Care Premium 2022 - prosecuzione del servizio - periodo: ASSEL ASSISTENZA E LAVORO COOPERATIVA SOCIALE O. N. L. U.	12.02.1.0104	5387	18.305,67	0,00	18.305,67
2022	2420	0	servizio di assistenza tecnica e supporto tecnico specialistico all'UDP DIVERSI	12.03.1.0103	5280	45.000,00	0,00	45.000,00
2022	2420	1	servizio di assistenza tecnica e supporto tecnico specialistico all'UDP L.E.SVI.L. srl	12.03.1.0103	5280	44.000,00	0,00	44.000,00
2023	1179	0	servizio di assistenza domiciliare e telesoccorso/teleassistenza per anziani RTI SOC. COOP. SOCIALE SAN BERNARDO - SOC. COOP. SOCIALE	12.03.1.0103	5245	10.000,00	0,00	10.000,00
2023	1412	0	servizio di assistenza tecnica e supporto tecnico specialistico all'UDP - NEW BUSINNES GENERATION S. R. L.	12.03.1.0103	5280	20.000,00	0,00	20.000,00
2023	1514	0	Buoni servizio anziani PO FESR-FSE 2021-2027 (Cap E. 334) DIVERSI	12.03.1.0103	5062	479.538,50	0,00	479.538,50
2023	1514	1	buoni servizio per anziani e disabili Centro Diurno "Airone" GIRASOLE S. R. L.	12.03.1.0103	5062	82.704,25	0,00	82.704,25
2023	1514	2	buoni servizio per anziani e disabili Centro Diurno "Santa Chiara" SOC. COOP. SANTA CHIARA ONLUS	12.03.1.0103	5062	106.082,80	0,00	106.082,80
2023	1514	3	buoni servizio per anziani e disabili Centro Polivalente "M. Tricarico" SOC. COOP. SANTA CHIARA ONLUS	12.03.1.0103	5062	5.011,96	0,00	5.011,96
2023	1514	4	buoni servizio per anziani e disabili servizio di assistenza domiciliare SOC. COOP. SANTA CHIARA ONLUS	12.03.1.0103	5062	95.858,54	0,00	95.858,54
2023	1514	5	buoni servizio per anziani e disabili servizio di assistenza domiciliare SOC.COOP.SOCIALE SAN GIOVANNI DI DIO	12.03.1.0103	5062	95.682,10	0,00	95.682,10
2023	1514	6	buoni servizio per anziani e disabili servizio di assistenza domiciliare SOC. COOP. "SANTA CHIARA CLARISSA"	12.03.1.0103	5062	84.196,53	0,00	84.196,53
2023	1514	7	Buoni servizio anziani PO FESR-FSE 2021-2027 (Cap E. 334) acquisto M.F. SERVIZI DI MENNA FRANCESCO	12.03.1.0103	5062	1.903,20	0,00	1.903,20
2018	945	0	progetto di vita indipendente PRO. VI. 2^ annualità	12.03.1.0104	5295	3.723,60	0,00	3.723,60



# Residui Passivi Mantenuti

COMUNE DI MANFREDONIA

Esercizio: 2023

Anno	Numero	Sub	Oggetto	Cod. Bilancio	Capitolo	Importo	Mandati	Residuo Mantenuto
			Beneficiario			Motivo		
2018	945	1	approvazione PRO.VI. 2016 - 2018 - 2 ^ annualità - Codice pratica n. STARACE LIBERA MARIA	12.03.1.0104	5295	20,72	0,00	20,72
2018	945	2	approvazione PRO.VI. 2016 - 2018 - 2^ annualità - Codice pratica n. CLEMENTE VINCENZA FIDELIA	12.03.1.0104	5295	512,30	0,00	512,30
2018	945	3	approvazione PRO.VI. 2016/2018 - 2^ annualità - codice pratica n. DI BICCARI LUISA	12.03.1.0104	5295	318,33	0,00	318,33
2018	945	4	approvazione PRO.VI. 2016 - 2018 - 2 ^ annualità - Codice pratica n. FUSILLI PIA	12.03.1.0104	5295	2.308,19	0,00	2.308,19
2018	945	5	approvazione del PRO. VI. 2016/2018 - 2^ annualità - codice pratica n. COLONNA MARIAGRAZIA	12.03.1.0104	5295	564,06	0,00	564,06
2019	14	0	RETTE OSPITALITA ANNO 2019 S.M.A.R. AZIENDA PUBBLICA SERVIZI ALLA PERSONA	12.03.1.0104	5126	40.306,31	0,00	40.306,31
2019	1189	0	servizio di assistenza domiciliare educativa (ADE) CONSORZIO DI COOPERATIVE SOCIALI OPUS	12.03.1.0104	5123	13.749,11	11.893,77	1.855,34
2020	797	0	PRO.VI. 2017	12.03.1.0104	5295	15.000,00	0,00	15.000,00
2021	1173	0	Avviso 3/2016-PON inclusione DIVERSI	12.03.1.0104	5123	40.138,53	0,00	40.138,53
2021	1173	1	servizio di integrazione e sostegno educativo scolastico ed extrascolastico Il Sorriso Società Cooperativa Sociale Onlus	12.03.1.0104	5123	23.809,52	0,00	23.809,52
2021	1174	0	Progetti di vita indipendente PRO.VI 2017 (Cap. E.385) DIVERSI	12.03.1.0104	5295	40.800,00	0,00	40.800,00
2022	341	0	P.O.N. Inclusione 2 (Cap. E 1552) - Servizio di assistenza socio educativa SOCIETA' COOPERATIVA SOCIALE "UN SORRISO PER TUTTI"	12.03.1.0104	5395	90.000,00	88.808,94	1.191,06
2022	2043	0	Servizi di cura infanzia PAC 2° Riparto DIVERSI	12.03.1.0104	5108	124.613,96	0,00	124.613,96
2022	2043	3	buoni per servizi educativi da zero a tre anni ALBERO AZZURRO SOCIETA' COOPERATIVA SOCIALE	12.03.1.0104	5108	23.336,96	0,00	23.336,96
2022	2043	4	buoni per servizi educativi da zero a tre anni SCUOLA GIARDINO DELL'INFANZIA SAN PIO SOC. COOP. SOC.	12.03.1.0104	5108	16.118,00	0,00	16.118,00



# Residui Passivi Mantenuti

COMUNE DI MANFREDONIA

Esercizio: 2023

Anno	Numero	Sub	Oggetto	Cod. Bilancio	Capitolo	Importo	Mandati	Residuo Mantenuto
			Beneficiario			Motivo		
2022	2043	5	buoni per servizi educativi da zero a tre anni SCUOLA GIARDINO DELL'INFANZIA SAN PIO SOC. COOP. SOC.	12.03.1.0104	5108	12.673,00	0,00	12.673,00
2022	2064	0	Servizi di cura anziani PAC DIVERSI	12.03.1.0104	5079	91.600,11	33.069,73	58.530,38
2022	2064	1	Buoni servizio per strutture a ciclo diurno per anziani e persone con SOC. COOP. SANTA CHIARA ONLUS	12.03.1.0104	5079	34.066,08	0,00	34.066,08
2022	2064	2	Buoni servizio per strutture a ciclo diurno per anziani e persone con SOC. COOP. "SANTA CHIARA CLARISSA"	12.03.1.0104	5079	21.342,51	15.662,20	5.680,31
2022	2064	3	Buoni servizio per strutture a ciclo diurno per anziani e persone con SOC.COOP.SOCIALE SAN GIOVANNI DI DIO	12.03.1.0104	5079	36.191,52	17.407,53	18.783,99
2022	2217	0	Progetti di vita indipendente PRO.VI 2017 DIVERSI	12.03.1.0104	5295	62.767,20	0,00	62.767,20
2022	2287	0	prosecuzione servizio per 12 mesi dal 29/12/2022 di n° 2 assistenti sociali DIVERSI	12.03.1.0104	5395	72.000,00	0,00	72.000,00
2023	82	0	Servizi di cura infanzia PAC 2° Riparto DIVERSI	12.03.1.0104	5108	97.480,89	0,00	97.480,89
2023	82	2	buoni per servizi educativi da zero a tre anni RAGGIO DI SOLE SOC. COOP. SOC. ONLUS	12.03.1.0104	5108	3.435,00	0,00	3.435,00
2023	82	3	buoni per servizi educativi da zero a tre anni ALBERO AZZURRO SOCIETA' COOPERATIVA SOCIALE	12.03.1.0104	5108	0,09	0,00	0,09
2023	82	4	buoni per servizi educativi da zero a tre anni SCUOLA GIARDINO DELL'INFANZIA SAN PIO SOC. COOP. SOC.	12.03.1.0104	5108	4.029,50	0,00	4.029,50
2023	82	5	buoni per servizi educativi da zero a tre anni SCUOLA GIARDINO DELL'INFANZIA SAN PIO SOC. COOP. SOC.	12.03.1.0104	5108	3.744,25	0,00	3.744,25
2023	82	6	Servizi di cura infanzia PAC 2° Riparto - buoni servizi educativi da zero a RAGGIO DI SOLE SOC. COOP. SOC. ONLUS	12.03.1.0104	5108	23.299,08	0,00	23.299,08
2023	82	7	Servizi di cura infanzia PAC 2° Riparto - buoni servizi educativi da zero a RAGGIO DI SOLE SOC. COOP. SOC. ONLUS	12.03.1.0104	5108	49.011,00	0,00	49.011,00
2023	82	8	servizi di cura infanzia PAC 2° riparto - buoni servizi educativi da zero a tre ALBERO AZZURRO SOCIETA' COOPERATIVA SOCIALE	12.03.1.0104	5108	0,22	0,00	0,22





# Residui Passivi Mantenuti

COMUNE DI MANFREDONIA

Esercizio: 2023

Anno	Numero	Sub	Oggetto	Cod. Bilancio	Capitolo	Importo	Mandati	Residuo Mantenuto
			Beneficiario			Motivo		
2023	82	9	servizi di cura infanzia PAC 2° riparto - buoni servizi educativi da zero a tre SCUOLA GIARDINO DELL'INFANZIA SAN PIO SOC. COOP. SOC.	12.03.1.0104	5108	7.563,50	0,00	7.563,50
2023	82	10	servizi di cura infanzia PAC 2° riparto - buoni servizi educativi da zero a tre SCUOLA GIARDINO DELL'INFANZIA SAN PIO SOC. COOP. SOC.	12.03.1.0104	5108	6.398,25	0,00	6.398,25
2023	84	0	Servizi di cura anziani PAC (Cap. E. 333) DIVERSI	12.03.1.0104	5079	183.164,22	0,00	183.164,22
2023	84	1	Buoni servizio per strutture a ciclo diurno per anziani e persone con SOC. COOP. SANTA CHIARA ONLUS	12.03.1.0104	5079	68.132,16	0,00	68.132,16
2023	84	2	Buoni servizio per strutture a ciclo diurno per anziani e persone con SOC. COOP. "SANTA CHIARA CLARISSA"	12.03.1.0104	5079	42.649,02	0,00	42.649,02
2023	84	3	Buoni servizio per strutture a ciclo diurno per anziani e persone con SOC.COOP.SOCIALE SAN GIOVANNI DI DIO	12.03.1.0104	5079	72.383,04	0,00	72.383,04
2023	2316	0	CARTE PREPAGATE PER EROGAZIONE CONTRIBUTI STR. URGENTI EPIPOLI SPA	12.03.1.0104	5120	5.000,00	0,00	5.000,00
2023	2603	0	rette ricovero in istituti DIVERSI	12.03.1.0104	5122	10.000,00	0,00	10.000,00
2023	2603	1	rette ricovero utente - periodo: settembre 2023 DE FINIS LUCIO PATRIZIO E C.SAS	12.03.1.0104	5122	475,20	0,00	475,20
2023	2906	0	servizio pronto intervento sociale DIVERSI	12.03.1.0104	5120	20.000,00	0,00	20.000,00
2016	891	0	miglioramento LUC	12.04.1.0103	5048	14.259,01	0,00	14.259,01
2023	68	0	Interventi a favore di rifugiati - Prosecur. Capitanata solidale 2023 DIVERSI	12.04.1.0103	5282	441.942,06	312.668,69	129.273,37
2023	68	2	Interventi a favore di rifugiati - Prosecur. Capitanata solidale 2023 COOPERATIVA SOCIALE MEDTRAINING	12.04.1.0103	5282	292.900,44	201.450,62	91.449,82
2023	1142	0	servizio di integrazione scolastica alunni diversamente abili DIVERSI	12.04.1.0103	95433	124.798,73	0,00	124.798,73
2023	1142	1	servizio di integrazione scolastica alunni diversamente abili SOCIETA' COOPERATIVA SOCIALE CRESCITA E SVILUPPO	12.04.1.0103	95433	124.798,73	0,00	124.798,73



# Residui Passivi Mantenuti

COMUNE DI MANFREDONIA

Esercizio: 2023

Anno	Numero	Sub	Oggetto	Cod. Bilancio	Capitolo	Importo	Mandati	Residuo Mantenuto
			Beneficiario					
2023	2035	0	FSC Asili Nido - buoni servizio educativi da zero a tre anni - pac infanzia SCUOLA GIARDINO DELL'INFANZIA SAN PIO SOC. COOP. SOC.	12.04.1.0103	95428	1.852,50	1.582,50	270,00
2023	2537	0	Interventi a favore di rifugiati - Prosecur. Capitanata solidale 2023 DIVERSI	12.04.1.0103	95282	185.220,79	145.941,55	39.279,24
2023	2537	2	IRAP AGENZIA DELLE ENTRATE DI FOGGIA	12.04.1.0103	95282	290,72	252,79	37,93
2023	2537	3	CONTRIBUTI CPDEL COD. P201 AGENZIA DELLE ENTRATE DI FOGGIA	12.04.1.0103	95282	814,02	813,69	0,33
2023	2537	4	fondo innovazione DIVERSI	12.04.1.0103	95282	2.872,49	0,00	2.872,49
2023	2537	6	Interventi a favore di rifugiati - Prosecur. Capitanata solidale 2023 - SANCILIO EVOTECH SRL	12.04.1.0103	95282	966,85	0,00	966,85
2023	2537	7	Interventi a favore di rifugiati - Prosecur. Capitanata solidale 2023 - MONDOFFICE	12.04.1.0103	95282	1.079,03	0,00	1.079,03
2023	2606	0	FSC Asili Nido (Cap. E. 1582) RAGGIO DI SOLE SOC. COOP. SOC. ONLUS	12.04.1.0103	5428	23.408,55	0,00	23.408,55
2016	637	0	programma P.I.P.P.I.	12.04.1.0104	5272	2.973,30	0,00	2.973,30
						<i>Reimputazione Impegno 2015/1994</i>		
2016	637	1	Assistenza domiciliare educativa SOC.COOP.SOCIALE SAN GIOVANNI DI DIO	12.04.1.0104	5272	2.973,30	0,00	2.973,30
						<i>Reimputazione Impegno 2015/1994/1</i>		
2017	10	0	Case x la vita per persone con problematiche psicosociali-FNPS 2006-	12.04.1.0104	5014	14.313,84	0,00	14.313,84
						<i>Reimputazione Impegno 2015/1056 - Reimputazione Impegno 2010/1680 - Piano sociale di zona 2010/2012</i>		
2017	10	1	casa per la vita per persone con problematiche psico - sociali "Franco METROPOLIS CONSORZIO COOPERATIVE SOCIALI A.R.L.	12.04.1.0104	5014	14.313,84	0,00	14.313,84
2017	601	0	Case x la vita per persone con problematiche psicosociali-FNPS 2006-	12.04.1.0104	5014	15.180,35	0,00	15.180,35
						<i>Reimputazione Impegno 2016/608 - Reimputazione Impegno 2015/1056 - Reimputazione Impegno 2010/1680 - Piano sociale di zona 2010/2012</i>		
2017	601	1	casa per la vita per persone con problematiche psicosociali A. V. "GENOVEFFA DE TROIA"	12.04.1.0104	5014	15.180,35	0,00	15.180,35
						<i>Reimputazione Impegno 2016/608/1</i>		



# Residui Passivi Mantenuti

COMUNE DI MANFREDONIA

Esercizio: 2023

Anno	Numero	Sub	Oggetto	Cod. Bilancio	Capitolo	Importo	Mandati	Residuo Mantenuto
			Beneficiario			Motivo		
2018	567	0	programma P.I.P.P.I.	12.04.1.0104	5272	568,58	0,00	568,58
						<i>Reimputazione Impegno 2017/621 - Reimputazione Impegno 2016/637 - Reimputazione Impegno 2015/1994</i>		
2018	567	3	spese generali	12.04.1.0104	5272	568,58	0,00	568,58
						<i>Reimputazione Impegno 2017/621/3 - Reimputazione Impegno 2016/637/11</i>		
2019	1190	0	servizio di assistenza domiciliare educativa (ADE) CONSORZIO DI COOPERATIVE SOCIALI OPUS	12.04.1.0104	5061	15.624,00	0,00	15.624,00
2019	1222	0	P.I.P.P.I. 7	12.04.1.0104	5061	21.876,00	1.500,00	20.376,00
2019	1222	1	fornitura arredi SANCILIO DI SANCILIO FRANCESCO	12.04.1.0104	5061	900,00	0,00	900,00
2020	800	0	Reddito di dignità 2.0	12.04.1.0104	5117	6.485,72	1.737,28	4.748,44
2020	800	7	acquisto materiale di cancelleria CORPORATE EXPRESS	12.04.1.0104	5117	0,42	0,00	0,42
2020	801	0	Reddito di dignità 3.0	12.04.1.0104	5117	6.081,58	0,00	6.081,58
2023	94	0	CARE LEAVERS attivazione percorsi di tutoraggio per neo maggiorenni DIVERSI	12.04.1.0104	5424	50.000,00	3.120,00	46.880,00
2023	616	0	CARE LEAVERS attivazione percorsi di tutoraggio per neo maggiorenni DIVERSI	12.04.1.0104	5424	40.555,88	0,00	40.555,88
2023	1557	0	estensione del servizio ADE per le prestazioni previste dal progetto Care SOCIETA' COOPERATIVA SOCIALE "UN SORRISO PER TUTTI"	12.04.1.0104	5424	50.000,00	0,00	50.000,00
2023	1558	0	estensione del servizio ADE per le prestazioni del progetto Care Leavers SOCIETA' COOPERATIVA SOCIALE "UN SORRISO PER TUTTI"	12.04.1.0104	5424	9.444,12	0,00	9.444,12
2023	2229	0	agenzia per la casa - attuazione intervento di cui all'avviso pubblico per gli DIVERSI	12.04.1.0104	5016	90.000,00	0,00	90.000,00
2018	800	0	prestazioni varie	12.05.1.0103	5056	124,61	0,00	124,61
2018	800	5	affidamento familiare 2018 DIVERSI CONTRIBUTI AFFIDAMENTI MINORI	12.05.1.0103	5056	124,61	0,00	124,61



# Residui Passivi Mantenuti

COMUNE DI MANFREDONIA

Esercizio: 2023

Anno	Numero	Sub	Oggetto	Cod. Bilancio	Capitolo	Importo	Mandati	Residuo Mantenuto
			Beneficiario			Motivo		
2020	1064	0	prestazioni serv. sociali	12.05.1.0103	5056	1.834,40	0,00	1.834,40
2020	1064	2	rette opitalità minori - periodo: novembre 2020	12.05.1.0103	5056	12,00	0,00	12,00
2020	1064	3	rette ospitalità minori - periodo: dicembre 2020	12.05.1.0103	5056	1.822,40	0,00	1.822,40
2020	1324	0	piano emergenza covid	12.05.1.0103	5403	648,33	0,00	648,33
2021	1177	0	Prestazioni servizi sociali (Cap. E.440) DIVERSI	12.05.1.0103	5056	18.819,01	2.163,00	16.656,01
2021	1177	1	rette ospitalità minori - mese di dicembre 2021 DIVERSI	12.05.1.0103	5056	4.248,53	2.163,00	2.085,53
2021	1177	5	servizio di assistenza tecnica e supporto tecnico specialistico all'UDP - NEW BUSINNES GENERATION S. R. L.	12.05.1.0103	5056	3.912,00	0,00	3.912,00
2021	1177	6	estensione servizio di sorveglianza sanitaria per i beneficiari del PUC ERGOCENTER ITALIA SRL	12.05.1.0103	5056	5.400,00	0,00	5.400,00
2022	2421	0	servizio di assistenza tecnica e supporto tecnico specialistico all'UDP DIVERSI	12.05.1.0103	5056	750,00	0,00	750,00
2022	2421	1	servizio di assistenza tecnica e supporto tecnico specialistico all'UDP L.E.SVI.L. srl	12.05.1.0103	5056	408,00	0,00	408,00
2022	2422	0	spese per pubblicità legale SAD ed integrazione scolastica DIVERSI	12.05.1.0103	5056	7.520,80	0,00	7.520,80
2023	618	0	Pronto intervento sociale DIVERSI	12.05.1.0103	9999	76.000,00	2.861,82	73.138,18
2023	1110	0	gestione del centro sociale polivalente per anziani con sede in Mattinata DIVERSI	12.05.1.0103	5067	75.000,00	0,00	75.000,00
2023	1593	0	adeguamento certificato di conformità anticendio struttura asilo nido Via RAGGIO DI SOLE SOC. COOP. SOC. ONLUS	12.05.1.0103	5056	10.000,00	0,00	10.000,00
2023	2282	0	servizio di manutenzione postazioni di lavoro M.F. SERVIZI DI MENNA FRANCESCO	12.05.1.0103	5056	2.196,00	0,00	2.196,00



# Residui Passivi Mantenuti

COMUNE DI MANFREDONIA

Esercizio: 2023

Anno	Numero	Sub	Oggetto	Cod. Bilancio	Capitolo	Importo	Mandati	Residuo Mantenuto
			Beneficiario			Motivo		
2023	2325	0	carte prepagate per erogazione contributi straordinari urgenti EPIPOLI SPA	12.05.1.0103	5056	1.078,14	0,00	1.078,14
2023	2430	0	sub - azione 8.6a "Voucher ed altri interventi di conciliazione A. E. 2021 - REGIONE PUGLIA BARI	12.05.1.0103	5056	3.196,00	0,00	3.196,00
2023	2431	0	sub - azione 8.6a "Voucher ed altri interventi di conciliazione A. E. 2021 - REGIONE PUGLIA BARI	12.05.1.0103	5056	1.209,00	0,00	1.209,00
2023	2460	0	gestione punto di facilitazione digitale itinerante Comuni Monte S. Angelo- SMART LAB SRL	12.05.1.0103	5146	4.750,00	0,00	4.750,00
2023	2460	1	punto di facilitazione digitale itinerante Comuni Monte S. Angelo- SMART LAB SRL	12.05.1.0103	5146	4.750,00	0,00	4.750,00
2023	2515	0	sub - azione 8.6a "Voucher ed altri interventi di conciliazione A. E. 2020 - REGIONE PUGLIA BARI	12.05.1.0103	5056	383,00	0,00	383,00
2023	2566	0	PNRR - Miss. 1 comp. 1 misura 1.7.2 Reti di facilitazione digitale - CUP INFORMA SOC.COOP. A.R.L.	12.05.1.0103	5146	4.750,00	0,00	4.750,00
2023	2566	1	PNRR - Miss. 1 comp. 1 misura 1.7.2 Reti di facilitazione digitale comuni INFORMA SOC.COOP. A.R.L.	12.05.1.0103	5146	4.750,00	0,00	4.750,00
2023	2604	0	PNRR - Miss. 1 comp. 1 misura 1.7.2 Punti di facilitazione digitale - CUP DIVERSI	12.05.1.0103	5146	4.000,00	0,00	4.000,00
2023	2604	1	PNRR - Miss. 1 comp. 1 asse 1 misura 1.7.2 Punti di facilitazione digitale - M.F. SERVIZI DI MENNA FRANCESCO	12.05.1.0103	5146	3.458,02	0,00	3.458,02
2018	797	0	politiche di benessere sociale e pari opportunità n. 986/2015	12.05.1.0104	5109	10.332,69	0,00	10.332,69
2019	964	0	F. N. P. S. 2018	12.05.1.0104	5388	821,36	0,00	821,36
2019	964	53	rette ospitalità minori - periodo: novembre 2020	12.05.1.0104	5388	821,36	0,00	821,36
2019	966	0	F. G. S. A. 2018	12.05.1.0104	5391	9.443,69	0,00	9.443,69
2019	966	18	compartecipazione retta ospitalità utente - periodo: 10/05/2020 - ASSOCIAZ. VOLONTARIATO "SS. REDENTORE"	12.05.1.0104	5391	19,32	0,00	19,32



# Residui Passivi Mantenuti

COMUNE DI MANFREDONIA

Esercizio: 2023

Anno	Numero	Sub	Oggetto	Cod. Bilancio	Capitolo	Importo	Mandati	Residuo Mantenuto
			Beneficiario			Motivo		
2019	966	25	rette ospitalità minori - periodo: giugno - luglio 2020	12.05.1.0104	5391	100,43	0,00	100,43
2019	966	26	compartecipazione retta a carico ambito per ospitalità utenti in strutture	12.05.1.0104	5391	315,08	0,00	315,08
2019	966	33	rette ricovero ospitalità minori - periodo: agosto - ottobre 2020	12.05.1.0104	5391	13,02	0,00	13,02
2019	966	41	compartecipazione rette per ospitalità utente presso "Casa Famiglia Don ASSOCIAZ. VOLONTARIATO "SS. REDENTORE"	12.05.1.0104	5391	3.129,84	0,00	3.129,84
2019	966	45	attività di supporto per monitoraggio e rendicontazione PAC infanzia e	12.05.1.0104	5391	24,40	0,00	24,40
2019	966	46	attività di supporto per monitoraggio e rendicontazione PAC infanzia e EUROMEDITERRANEA S. R. L.	12.05.1.0104	5391	5.831,60	0,00	5.831,60
2019	966	50	compartecipazione rette ricovero presso R. S. A. - periodo: gennaio - COMUNITA' DI CAPODARCO DI FERMO-ETS	12.05.1.0104	5391	10,00	0,00	10,00
2019	967	0	progetto di vita indipendente PRO. VI. - linea B e linea C	12.05.1.0104	5384	434,75	0,00	434,75
2019	967	2	PRO. VI. 2016/2018 - Linea B - codice pratica n. 4F45KR3 RENZULLI ROSSELLA	12.05.1.0104	5384	321,98	0,00	321,98
2019	967	3	PRO.VI. 2016/2018 - Linea b - Codice pratica n. AWAAK88 SALVEMINI SIMONA	12.05.1.0104	5384	112,77	0,00	112,77
2019	1225	0	fondo povertà - annualità 2018	12.05.1.0104	5381	404,25	0,00	404,25
2019	1225	7	affidamento del servizio A. D. E.- periodo: 3 mesi	12.05.1.0104	5381	404,25	0,00	404,25
2020	390	0	Fondi Ordinanza Protezione Civile n. 658 del 29/03/2020 aiuti alimentari	12.05.1.0104	5398	1.780,00	0,00	1.780,00
2020	390	8	acq. carta, cancelleria,event. ulteriori buoni spesa	12.05.1.0104	5398	1.780,00	0,00	1.780,00
2020	637	0	fondo povertà - annualità 2018	12.05.1.0104	5381	189.911,30	47.082,18	142.829,12
						<i>Reimputazione Impegno 2019/1225</i>		



# Residui Passivi Mantenuti

COMUNE DI MANFREDONIA

Esercizio: 2023

Anno	Numero	Sub	Oggetto	Cod. Bilancio	Capitolo	Importo	Mandati	Residuo Mantenuto
			Beneficiario			Motivo		
2020	637	6	servizio di segretariato sociale per 5 mesi fino a gennaio 2021 SOC. COOP. SOCIALE "OASI"	12.05.1.0104	5381	8.528,65	3.906,96	4.621,69
2020	637	10	RETRIBUZIONE ASS. SOCIALI A TEMPO DETERMINATO ASSISTENTI SOCIALI A TEMPO DETERMINATO	12.05.1.0104	5381	73.107,64	0,00	73.107,64
2020	637	11	CONTRIBUTI CPDEL COD.P201 AGENZIA DELLE ENTRATE DI FOGGIA	12.05.1.0104	5381	15.740,02	0,00	15.740,02
2020	637	12	CONTRIBUTI TFR AGENZIA DELLE ENTRATE DI FOGGIA	12.05.1.0104	5381	1.082,51	0,00	1.082,51
2020	637	13	CONTRIBUTI DS AGENZIA DELLE ENTRATE DI FOGGIA	12.05.1.0104	5381	1.080,54	0,00	1.080,54
2020	637	14	IRAP AGENZIA DELLE ENTRATE DI FOGGIA	12.05.1.0104	5381	5.670,78	0,00	5.670,78
2020	637	20	fondo povertà - annualità 2018 - assunzione a tempo determinato e pieno PERSONALE DI RUOLO	12.05.1.0104	5381	82.962,36	43.175,22	39.787,14
						<i>Reimputazione Impegno 2019/1225</i>		
2020	796	0	PRO.VI. DOPO DI NOI	12.05.1.0104	5382	24.739,39	8.662,74	16.076,65
2020	796	3	PRO.VI. dopo di noi 2020/2021. - Linea B - Codice pratica n. 3N646RQ5 RICUCCI FRANCESCO	12.05.1.0104	5382	893,48	0,00	893,48
2020	796	4	PRO.VI./PRO.VI. dopo di noi 2020/2021 - linea A - codice pratica n. STARACE LIBERA MARIA	12.05.1.0104	5382	11.422,91	0,00	11.422,91
2020	796	5	PRO.VI. Dopo di noi 2020/2021 - Linea B - codice pratica n. NDH7P9G4 COLONNA MARIAGRAZIA	12.05.1.0104	5382	547,75	0,00	547,75
2020	796	6	PRO.VI./PRO. VI. Dopo di noi 2020/2021 - Linea A - codice pratica n. RENZULLI ROSSELLA	12.05.1.0104	5382	1.776,15	0,00	1.776,15
2020	798	0	Emergenza Covid - 19. Contributo regionale per nuclei familiari	12.05.1.0104	5397	41.781,61	0,00	41.781,61
2020	803	0	FGSA 2019	12.05.1.0104	5394	19.755,45	420,00	19.335,45
2020	803	1	RETRIBUZIONE ISTRUTTORE DIRETTIVO A TEMPO DETERMINATO	12.05.1.0104	5394	3.198,36	0,00	3.198,36



# Residui Passivi Mantenuti

COMUNE DI MANFREDONIA

Esercizio: 2023

Anno	Numero	Sub	Oggetto	Cod. Bilancio	Capitolo	Importo	Mandati	Residuo Mantenuto
			Beneficiario			Motivo		
2020	803	3	CONTRIBUTI TFR AGENZIA DELLE ENTRATE DI FOGGIA	12.05.1.0104	5394	344,08	0,00	344,08
2020	803	5	CONTRIBUTI DS AGENZIA DELLE ENTRATE DI FOGGIA	12.05.1.0104	5394	0,22	0,00	0,22
2020	803	12	rette ospitalità minori - periodo: novembre 2021 diversi rette ospitalità	12.05.1.0104	5394	9.044,62	0,00	9.044,62
2020	803	13	Corso di formazione il DPCM 159/2013 e l'applicazione dell'ISEE OPERA SRL	12.05.1.0104	5394	440,00	420,00	20,00
2020	803	14	Acquisto servizio di hosting, manutenzione ed assistenza del portale ai4Health Srl Unipersonale	12.05.1.0104	5394	6.368,40	0,00	6.368,40
2020	844	0	fondo povertà annualità 2019	12.05.1.0104	5383	77.307,60	35.590,67	41.716,93
2020	844	1	polizza assicurativa responsabilità civile danni a terzi beneficiari reddito ASSITECA SPA	12.05.1.0104	5383	660,00	0,00	660,00
2020	844	2	polizza assicurativa responsabilità civile danni terzi beneficiari reddito ASSITECA SPA	12.05.1.0104	5383	460,00	0,00	460,00
2020	844	3	acquisto materiale per svolgimento PUC BISCEGLIA SERGIO E C. SNC	12.05.1.0104	5383	787,12	0,00	787,12
2020	844	4	acquisto materiale per svolgimento PUC RELLA PIETRO	12.05.1.0104	5383	1.475,90	0,00	1.475,90
2020	844	5	visite mediche per la realizzazione dei PUC nel Comune di Zapponeta DI FOGGIA ROCCO	12.05.1.0104	5383	256,20	0,00	256,20
2020	844	7	visite mediche per la realizzazione dei PUC nel Comune di Mattinata DI FOGGIA ROCCO	12.05.1.0104	5383	770,00	0,00	770,00
2020	844	8	visite mediche per la realizzazione dei PUC nel Comune di Zapponeta DI FOGGIA ROCCO	12.05.1.0104	5383	256,20	0,00	256,20
2020	844	10	fondo povertà annualità 2019 - visite mediche per la realizzazione del PUC DI FOGGIA ROCCO	12.05.1.0104	5383	341,60	0,00	341,60
2020	844	11	fondo povertà annualità 2019 - Servizio di assistenza socio educativa SOCIETA' COOPERATIVA SOCIALE "UN SORRISO PER TUTTI"	12.05.1.0104	5383	52.995,67	35.096,67	17.899,00





# Residui Passivi Mantenuti

COMUNE DI MANFREDONIA

Esercizio: 2023

Anno	Numero	Sub	Oggetto	Cod. Bilancio	Capitolo	Importo	Mandati	Residuo Mantenuto
			Beneficiario			Motivo		
2020	844	12	fondo povertà - annualità 2019 - assunzione a tempo determinato e pieno DIVERSI	12.05.1.0104	5383	17.948,94	0,00	17.948,94
2020	844	13	fondo povertà annualità 2019 - acquisto materiale antifortunistico per DIVERSI	12.05.1.0104	5383	672,89	0,00	672,89
2020	896	0	fondo povertà anno 2019	12.05.1.0104	5383	100.000,00	0,00	100.000,00
2020	896	2	RETRIBUZIONE ASS. SOCIALI PIANO DI ZONA ASSISTENTI SOCIALI A TEMPO DETERMINATO	12.05.1.0104	5383	73.107,00	0,00	73.107,00
2020	896	3	CONTRIBUTI CPDEL COD.P201 AGENZIA DELLE ENTRATE DI FOGGIA	12.05.1.0104	5383	17.399,00	0,00	17.399,00
2020	896	4	CONTRIBUTI TFR AGENZIA DELLE ENTRATE DI FOGGIA	12.05.1.0104	5383	2.105,00	0,00	2.105,00
2020	896	5	CONTRIBUTI DS AGENZIA DELLE ENTRATE DI FOGGIA	12.05.1.0104	5383	1.176,00	0,00	1.176,00
2020	896	6	IRAP AGENZIA DELLE ENTRATE DI FOGGIA	12.05.1.0104	5383	6.213,00	0,00	6.213,00
2020	1106	0	risorse x f.do solidarietà alimentari	12.05.1.0104	5398	13.226,51	0,00	13.226,51
2020	1106	1	carte prepagate x contr. urgenti EIPOLI SPA	12.05.1.0104	5398	226,51	0,00	226,51
2020	1106	2	aiuti a nuclei familiari CARTE PREPAGATE EIPOLI SPA	12.05.1.0104	5398	13.000,00	0,00	13.000,00
2020	1231	0	Emergenza Covid19 - donazione da privati x richieste ausili	12.05.1.0104	5399	728,36	528,06	200,30
2020	1231	8	Ausili didattici causa emergenza Covid DIDATTICA TOSCANA	12.05.1.0104	5399 <i>Didattica Toscana</i>	153,49	0,00	153,49
2020	1231	13	Emergenza Covid19 - donazione da privati x richieste ausili didattici GRUPPO GIODICART	12.05.1.0104	5399	574,87	528,06	46,81
2020	1382	0	servizio sad-adi - telesoccorso/teleassistenza - incentivo art. 113 d. lgs. DIVERSI	12.05.1.0104	5392	2.204,03	0,00	2.204,03



# Residui Passivi Mantenuti

COMUNE DI MANFREDONIA

Esercizio: 2023

Anno	Numero	Sub	Oggetto	Cod. Bilancio	Capitolo	Importo	Mandati	Residuo Mantenuto
			Beneficiario			Motivo		
2021	668	0	Servizio ADE DIVERSI	12.05.1.0104	5109	29.358,25	18.539,72	10.818,53
2021	668	1	servizio ADE - estensione - periodo: luglio - settembre 2021 SOCIETA' COOPERATIVA SOCIALE "UN SORRISO PER TUTTI"	12.05.1.0104	5109	11.550,00	11.480,18	69,82
2021	668	2	servizio ADE - proroga tecnica fino a gennaio 2022 SOCIETA' COOPERATIVA SOCIALE "UN SORRISO PER TUTTI"	12.05.1.0104	5109	174,75	0,00	174,75
2021	668	3	Servizio ADE - incentivo art. 113 D. Lgs. n. 50/2016 DIVERSI	12.05.1.0104	5109	3.297,42	0,00	3.297,42
2021	1164	0	servizio di assistenza socio educativa domiciliare e territoriale SOCIETA' COOPERATIVA SOCIALE "UN SORRISO PER TUTTI"	12.05.1.0104	95109	64.694,22	14.307,56	50.386,66
2021	1165	0	F.N.P.S.2018 - DIVERSI	12.05.1.0104	95388	4.495,53	2.177,69	2.317,84
2021	1165	1	rette ospitalità minori - 1° bimestre 2022 DIVERSI	12.05.1.0104	95388	4.495,53	2.177,69	2.317,84
2021	1167	0	F.do solidarietà alimentare DIVERSI	12.05.1.0104	5398	456.112,09	156.199,09	299.913,00
2021	1167	7	F.do solidarietà alimentare per canone locazioni - DIVERSI	12.05.1.0104	5398	216.000,00	31.800,00	184.200,00
2021	1167	8	F.do solidarietà alimentare per utenze domestiche DIVERSI	12.05.1.0104	5398	175.764,67	68.055,09	107.709,58
2021	1175	0	Provi dopo di noi (Cap. E.1538) DIVERSI	12.05.1.0104	5382	45.040,00	26.870,00	18.170,00
2022	1261	0	buoni servizi educativi da zero a tre anni 2022 - 2023 DIVERSI	12.05.1.0104	5416	108.678,09	107.344,45	1.333,64
2022	1261	6	buoni servizi educativi da zero a tre anni 2022 - 2023 - acquisto beni di MONDOFFICE	12.05.1.0104	5416	689,17	689,14	0,03
2022	1262	0	buoni servizio per l'infanzia e l'adolescenza DIVERSI	12.05.1.0104	5416	71.007,37	70.728,20	279,17
2022	1263	0	F.G.S.A. 2020 - App.ne avanzo (ex Cap. S. 5405) DIVERSI	12.05.1.0104	95405	258.409,27	161.611,94	96.797,33



# Residui Passivi Mantenuti

COMUNE DI MANFREDONIA

Esercizio: 2023

Anno	Numero	Sub	Oggetto	Cod. Bilancio	Capitolo	Importo	Mandati	Residuo Mantenuto
			Beneficiario			Motivo		
2022	1263	1	servizio di assistenza tecnica a supporto dell'agenzia della casa COSECA SRL	12.05.1.0104	95405	47.580,00	0,00	47.580,00
2022	1263	6	servizio di progettazione , organizzazione e realizzazione di un "Festival DIVERSI	12.05.1.0104	95405	610,00	0,00	610,00
2022	1263	7	partecipazione rette ospitalità utenti in strutture socio - sanitarie anno DIVERSI	12.05.1.0104	95405	27.000,00	600,00	26.400,00
2022	1263	8	agenzia per la casa DIVERSI	12.05.1.0104	95405	2.420,00	0,00	2.420,00
2022	1264	0	F.N.P.S. 2020 (Cap. E 1560) DIVERSI	12.05.1.0104	5404	237.371,50	181.433,64	55.937,86
2022	1264	3	integrazione scolastica ed extrascolastica per minori disabili - periodo: CONSORZIO DI COOPERATIVE SOCIALI OPUS	12.05.1.0104	5404	123.850,00	78.017,14	45.832,86
2022	1264	6	servizio ADE - ripetizione del servizio per ulteriori 12 mesi SOCIETA' COOPERATIVA SOCIALE "UN SORRISO PER TUTTI"	12.05.1.0104	5404	10.105,00	0,00	10.105,00
2022	1866	0	RDC - acquisto di n. 200 pettorine per lo svolgimento dei PUC nei Comuni SEVERO SERIGRAFIA SRLS	12.05.1.0104	95383	1.195,60	0,00	1.195,60
2022	1867	0	PRO.V.I. /PRO.V.I. DOPO DI NOI 2020/2021 - LINEA B - CODICE RICUCCI FRANCESCO	12.05.1.0104	5382	20.000,00	7.937,43	12.062,57
2022	1870	0	prop. G.C. 240 del 02.11.2022 - Art. 2 L.R. 22/2014 Agenzia per la casa DIVERSI	12.05.1.0104	5427	40.986,96	0,00	40.986,96
2022	2066	0	partecipazione retta a carico dell'ambito per ospitalità utenti in strutture DIVERSI	12.05.1.0104	5405	8.000,00	7.129,70	870,30
2022	2115	0	Buoni anziani per strutture a ciclo diurno e domiciliari per anziani e disabili DIVERSI	12.05.1.0104	5415	185.254,00	161.221,17	24.032,83
2022	2115	2	Buoni anziani per strutture a ciclo diurno e domiciliari per anziani e disabili SOC. COOP. SANTA CHIARA ONLUS	12.05.1.0104	5415	54.495,00	46.925,13	7.569,87
2022	2115	3	Buoni anziani per strutture a ciclo diurno e domiciliari per anziani e disabili SOC. COOP. SANTA CHIARA ONLUS	12.05.1.0104	5415	5.566,89	2.711,35	2.855,54
2022	2115	4	Buoni anziani per strutture a ciclo diurno e domiciliari per anziani e disabili SOC. COOP. SANTA CHIARA ONLUS	12.05.1.0104	5415	16.948,17	12.754,47	4.193,70



# Residui Passivi Mantenuti

COMUNE DI MANFREDONIA

Esercizio: 2023

Anno	Numero	Sub	Oggetto	Cod. Bilancio	Capitolo	Importo	Mandati	Residuo Mantenuto
			Beneficiario			Motivo		
2022	2115	7	Buoni anziani per strutture a ciclo diurno e domiciliari per anziani e disabili SOC. COOP. "SANTA CHIARA CLARISSA"	12.05.1.0104	5415	20.003,49	18.916,78	1.086,71
2022	2116	0	affidamento familiare integrazione anno 2021 ed anno 2022 DIVERSI	12.05.1.0104	5404	34.750,00	26.400,00	8.350,00
2023	85	0	Buoni anziani e disabili a ciclo diurno e domiciliari "PSC PUGLIA - DIVERSI	12.05.1.0104	5414	180.588,78	138.244,52	42.344,26
2023	85	1	Buoni anziani e disabili a ciclo diurno e domiciliari "PSC PUGLIA - GIRASOLE S. R. L.	12.05.1.0104	5414	46.432,21	39.602,12	6.830,09
2023	85	2	Buoni anziani e disabili a ciclo diurno e domiciliari "PSC PUGLIA - SOC. COOP. SANTA CHIARA ONLUS	12.05.1.0104	5414	56.778,60	42.250,68	14.527,92
2023	85	3	Buoni anziani e disabili a ciclo diurno e domiciliari "PSC PUGLIA - SOC. COOP. SANTA CHIARA ONLUS	12.05.1.0104	5414	5.566,88	2.189,51	3.377,37
2023	85	4	Buoni anziani e disabili a ciclo diurno e domiciliari "PSC PUGLIA - SOC. COOP. SANTA CHIARA ONLUS	12.05.1.0104	5414	17.557,02	11.776,63	5.780,39
2023	85	5	Buoni anziani e disabili a ciclo diurno e domiciliari "PSC PUGLIA - SOC. COOP. "SANTA CHIARA CLARISSA"	12.05.1.0104	5414	20.003,49	17.180,63	2.822,86
2023	85	6	Buoni anziani e disabili a ciclo diurno e domiciliari "PSC PUGLIA - GIRASOLE S. R. L.	12.05.1.0104	5414	14.247,09	10.977,66	3.269,43
2023	85	7	Buoni anziani e disabili a ciclo diurno e domiciliari "PSC PUGLIA - SOC.COOP.SOCIALE SAN GIOVANNI DI DIO	12.05.1.0104	5414	20.003,49	14.267,29	5.736,20
2023	86	0	Buoni servizio minori 2022/2023 - Patto per la Puglia FSC DIVERSI	12.05.1.0104	5416	71.964,31	61.819,20	10.145,11
2023	86	1	Buoni servizio minori 2022/2023 - Patto per la Puglia FSC - periodo: aprile SOC. COOP. SANTA CHIARA ONLUS	12.05.1.0104	5416	70.728,20	61.819,20	8.909,00
2023	87	0	Buoni anziani per strutture a ciclo diurno per anziani e disabili 2022/2023 DIVERSI	12.05.1.0104	5415	185.254,00	138.122,07	47.131,93
2023	87	1	Buoni anziani per strutture a ciclo diurno e domiciliari per anziani e disabili GIRASOLE S. R. L.	12.05.1.0104	5415	46.432,23	38.117,66	8.314,57
2023	87	2	Buoni anziani per strutture a ciclo diurno e domiciliari per anziani e disabili SOC. COOP. SANTA CHIARA ONLUS	12.05.1.0104	5415	54.495,00	47.342,32	7.152,68



# Residui Passivi Mantenuti

COMUNE DI MANFREDONIA

Esercizio: 2023

Anno	Numero	Sub	Oggetto	Cod. Bilancio	Capitolo	Importo	Mandati	Residuo Mantenuto
			Beneficiario			Motivo		
2023	87	3	Buoni anziani per strutture a ciclo diurno e domiciliari per anziani e disabili SOC. COOP. SANTA CHIARA ONLUS	12.05.1.0104	5415	5.566,89	2.288,58	3.278,31
2023	87	4	Buoni anziani per strutture a ciclo diurno e domiciliari per anziani e disabili SOC. COOP. SANTA CHIARA ONLUS	12.05.1.0104	5415	16.948,17	10.154,86	6.793,31
2023	87	5	Buoni anziani per strutture a ciclo diurno e domiciliari per anziani e disabili SOC. COOP. "SANTA CHIARA CLARISSA"	12.05.1.0104	5415	20.003,49	16.010,91	3.992,58
2023	87	6	Buoni anziani per strutture a ciclo diurno e domiciliari per anziani e disabili GIRASOLE S. R. L.	12.05.1.0104	5415	14.247,09	9.580,95	4.666,14
2023	87	7	Buoni anziani per strutture a ciclo diurno e domiciliari per anziani e disabili SOC.COOP.SOCIALE SAN GIOVANNI DI DIO	12.05.1.0104	5415	19.234,13	13.687,88	5.546,25
2023	92	0	buoni per servizi da zero a tre anni DIVERSI	12.05.1.0104	5416	81.508,58	78.908,36	2.600,22
2023	92	1	buoni per servizi da zero a tre anni RAGGIO DI SOLE SOC. COOP. SOC. ONLUS	12.05.1.0104	5416	17.779,50	16.696,50	1.083,00
2023	92	3	buoni per servizi da zero a tre anni ALBERO AZZURRO SOCIETA' COOPERATIVA SOCIALE	12.05.1.0104	5416	6.059,48	6.059,36	0,12
2023	626	0	Provi dopo di noi (Cap. E.1538) DIVERSI	12.05.1.0104	5382	22.691,80	0,00	22.691,80
2023	626	1	co - progettazione realizzazione interventi linea "D" "Dopo di Noi" a favore ASSOCIAZIONE DI VOLONTARIATO SS.REDENTORE	12.05.1.0104	5382	22.691,80	0,00	22.691,80
2023	1137	0	servizio di integrazione scolastica alunni diversamente abili DIVERSI	12.05.1.0104	5422	304.554,06	0,00	304.554,06
2023	1137	1	servizio di integrazione scolastica alunni diversamente abili SOCIETA' COOPERATIVA SOCIALE CRESCITA E SVILUPPO	12.05.1.0104	5422	304.554,06	0,00	304.554,06
2023	1138	0	Integrazione scolastica alunni diversamente abili - incentivo al personale DIVERSI	12.05.1.0104	5422	32.662,52	1.860,32	30.802,20
2023	1138	2	IRAP AGENZIA DELLE ENTRATE DI FOGGIA	12.05.1.0104	5422	158,13	0,00	158,13
2023	1138	3	CONTRIBUTI CPDEL COD. P201 AGENZIA DELLE ENTRATE DI FOGGIA	12.05.1.0104	5422	442,76	0,00	442,76



# Residui Passivi Mantenuti

COMUNE DI MANFREDONIA

Esercizio: 2023

Anno	Numero	Sub	Oggetto	Cod. Bilancio	Capitolo	Importo	Mandati	Residuo Mantenuto
			Beneficiario			Motivo		
2023	1138	4	fondo per l'innovazione DIVERSI	12.05.1.0104	5422	2.197,50	0,00	2.197,50
2023	1140	0	servizio di integrazione scolastica alunni diversamente abili DIVERSI	12.05.1.0104	95404	96.491,23	29.882,22	66.609,01
2023	1140	1	servizio di integrazione scolastica alunni diversamente abili SOCIETA' COOPERATIVA SOCIALE CRESCITA E SVILUPPO	12.05.1.0104	95404	96.491,23	29.882,22	66.609,01
2023	1178	0	servizio di assistenza domiciliare e telesoccorso/teleassistenza per anziani DIVERSI	12.05.1.0104	5412	236.879,93	1.233,22	235.646,71
2023	1178	2	IRAP AGENZIA DELLE ENTRATE DI FOGGIA	12.05.1.0104	5412	69,98	0,00	69,98
2023	1178	3	CONTRIBUTI CPDEL COD. P201 AGENZIA DELLE ENTRATE DI FOGGIA	12.05.1.0104	5412	195,53	0,00	195,53
2023	1178	4	fondo per l'innovazione DIVERSI	12.05.1.0104	5412	972,42	0,00	972,42
2023	1178	6	servizio di assistenza domiciliare e telesoccorso/teleassistenza per anziani RTI SOC. COOP. SOCIALE SAN BERNARDO - SOC. COOP. SOCIALE	12.05.1.0104	5412	234.408,78	0,00	234.408,78
2023	1180	0	servizio di assistenza domiciliare e telesoccorso/teleassistenza per anziani DIVERSI	12.05.1.0104	5409	9.161,94	0,00	9.161,94
2023	1180	1	servizio di assistenza domiciliare e telesoccorso/teleassistenza per anziani RTI SOC. COOP. SOCIALE SAN BERNARDO - SOC. COOP. SOCIALE	12.05.1.0104	5409	3.195,46	0,00	3.195,46
2023	1379	0	co - progettazione realizzazione interventi linea "D" "Dopo di Noi" a favore ASSOCIAZIONE DI VOLONTARIATO SS.REDENTORE	12.05.1.0104	5382	7.308,20	0,00	7.308,20
2023	1535	0	budget di sostegno al ruolo di cura e assistenza del caregiver familiare - DIVERSI	12.05.1.0104	95423	138.314,33	67.000,00	71.314,33
2023	1559	0	Integrazione scolastica alunni diversamente abili - Estensione servizio CONSORZIO DI COOPERATIVE SOCIALI OPUS	12.05.1.0104	5422	28.532,95	28.203,17	329,78
2023	1990	0	PRO.V.I./PRO.V.I. DOPO DI NOI 2022 - LINEA B - CODICE PRATICA N. DIVERSI	12.05.1.0104	5382	20.000,00	0,00	20.000,00
2023	2009	0	servizio sad e telesoccorso/teleassistenza - proroga tecnica 4 mesi - fino a ATI MEDIHOSPES COOP. SOCIALE ONLUS/ SANTA CHIARA SOC.	12.05.1.0104	95406	104.216,63	92.317,10	11.899,53



# Residui Passivi Mantenuti

COMUNE DI MANFREDONIA

Esercizio: 2023

Anno	Numero	Sub	Oggetto	Cod. Bilancio	Capitolo	Importo	Mandati	Residuo Mantenuto
			Beneficiario			Motivo		
2023	2010	0	servizio sad - telesoccorso/teleassistenza - proroga tecnica - fino a ottobre ATI MEDIHOSPES COOP. SOCIALE ONLUS/ SANTA CHIARA SOC.	12.05.1.0104	95406	1.238,35	0,00	1.238,35
2023	2015	0	gestione del centro antiviolenza - ripetizione del servizio - periodo: 25 CONSORZIO DI COOPERATIVE SOCIALI OPUS	12.05.1.0104	5404	50.951,20	21.298,15	29.653,05
2023	2097	0	PRO.V.I./PRO.V.I. DOPO DI NOI 2023 - LINEA A - CODICE PRATICA N. DIVERSI	12.05.1.0104	5382	15.000,00	0,00	15.000,00
2023	2212	0	PRO. V. I./PRO. V. I. DOPO DI NOI 2022 - LINEA B - CODICE PRATICA TROTTA GIUSEPPE	12.05.1.0104	5382	19.125,71	5.549,52	13.576,19
2023	2213	0	APPROVAZIONE DEL PRO.V.I./PRO.V.I. DOPO DI NOI 2023 - LINEA A - DIVERSI	12.05.1.0104	5382	15.000,00	0,00	15.000,00
2023	2214	0	PRO. V. I./PRO. V. I. DOPO DI NOI 2023 - LINEA A - CODICE PRATICA DIVERSI	12.05.1.0104	5382	15.000,00	0,00	15.000,00
2023	2429	0	servizio sad - telesoccorso/teleassistenza - proroga tecnica - fino a ATI MEDIHOSPES COOP. SOCIALE ONLUS/ SANTA CHIARA SOC.	12.05.1.0104	95406	20.000,00	0,00	20.000,00
2023	2456	0	affidamento familiare anno 2023 DIVERSI	12.05.1.0104	5409	19.550,00	14.700,00	4.850,00
2023	2481	0	Provi dopo di noi linea D DIVERSI	12.05.1.0104	5382	8.566,09	0,00	8.566,09
2023	2481	1	PRO.V.I./PRO.V.I. DOPO DI NOI 2022 - LINEA B - CODICE PRATICA DIVERSI	12.05.1.0104	5382	8.566,09	0,00	8.566,09
2023	2482	0	PRO.VI Linea B e C DIVERSI	12.05.1.0104	5384	41.409,19	0,00	41.409,19
2023	2482	1	PRO.V.I./PRO.V.I. DOPO DI NOI 2002 - Linea A - Codice pratica DIVERSI	12.05.1.0104	5384	14.978,77	0,00	14.978,77
2023	2482	2	PRO.V.I./PRO.V.I. DOPO DI NOI 2023 - LINEA A - CODICE PRATICA DIVERSI	12.05.1.0104	5384	15.000,00	0,00	15.000,00
2023	2482	3	PRO.V.I./PRO.V.I. DOPO DI NOI 2022 - LINEA B - CODICE PRATICA DIVERSI	12.05.1.0104	5384	11.430,42	0,00	11.430,42
2023	2483	0	Fondo Povertà 2021 DIVERSI	12.05.1.0104	5413	107.185,19	0,00	107.185,19



# Residui Passivi Mantenuti

COMUNE DI MANFREDONIA

Esercizio: 2023

Anno	Numero	Sub	Oggetto	Cod. Bilancio	Capitolo	Importo	Mandati	Residuo Mantenuto
			Beneficiario			Motivo		
2023	2483	1	Progetto PRINS DIVERSI	12.05.1.0104	5413	58.364,48	0,00	58.364,48
2023	2483	2	servizio di pronto intervento sociale DIVERSI	12.05.1.0104	5413	48.820,71	0,00	48.820,71
2023	2484	0	Fondo Povertà 2021 DIVERSI	12.05.1.0104	5413	2.214,81	0,00	2.214,81
2023	2484	1	Progetto PRINS DIVERSI	12.05.1.0104	5413	2.214,81	0,00	2.214,81
2023	2486	0	F.N.P.S. 2021 DIVERSI	12.05.1.0104	5409	253.826,26	0,00	253.826,26
2023	2486	1	servizio ADE - ripetizione del servizio per ulteriori 12 mesi SOCIETA' COOPERATIVA SOCIALE "UN SORRISO PER TUTTI"	12.05.1.0104	5409	140.841,37	0,00	140.841,37
2023	2803	0	Patto di cura (Cap. E. 328) DIVERSI	12.05.1.0104	5144	240.000,00	0,00	240.000,00
2023	2823	0	Sostegno familiare (Cap. E. 329) DIVERSI	12.05.1.0104	5145	1.000.000,00	232.400,00	767.600,00
2023	2883	0	fondo povertà 2019 DIVERSI	12.05.1.0104	95383	186.274,25	0,00	186.274,25
2023	2883	1	servizio ADE - ripetizione del servizio per ulteriori 12 mesi SOCIETA' COOPERATIVA SOCIALE "UN SORRISO PER TUTTI"	12.05.1.0104	95383	146.274,25	0,00	146.274,25
2023	2883	2	assunzione di n. 1 assistente sociale a tempo indeterminato Comune di COMUNE DI MONTE SANT'ANGELO	12.05.1.0104	95383	40.000,00	0,00	40.000,00
2023	2905	0	Integrazione scolastica alunni diversamente abili - estensione del servizio SOCIETA' COOPERATIVA SOCIALE CRESCITA E SVILUPPO	12.05.1.0104	5422	20.590,47	0,00	20.590,47
2023	2919	0	CAREGIVER (CAP. E 1576) DIVERSI	12.05.1.0104	5423	45.025,96	0,00	45.025,96
2020	1115	0	contributo morosi incolpevoli annualità 2019	12.06.1.0104	5179	39.746,87	11.263,54	28.483,33
2020	1144	0	fondo sostegno abitazioni in locazione	12.06.1.0104	5180	30.000,00	0,00	30.000,00





# Residui Passivi Mantenuti

COMUNE DI MANFREDONIA

Esercizio: 2023

Anno	Numero	Sub	Oggetto	Cod. Bilancio	Capitolo	Importo	Mandati	Residuo Mantenuto
			Beneficiario			Motivo		
2020	1144	3	FIN B - Finanziamento FINCOVID x costituzione agenzia x la casa	12.06.1.0104	5180	30.000,00	0,00	30.000,00
2022	1868	0	prop. G.C. 240 del 02.11.2022 - Art. 2 L.R. 22/2014 Agenzia per la casa DIVERSI	12.06.1.0104	5180	30.000,00	0,00	30.000,00
2023	2567	0	Interventi primo ricovero in favore sfrattati senza tetto CARITAS DIOCESANA MANFREDONIA	12.06.1.0104	5105	10.000,00	0,00	10.000,00
2023	2890	0	Interventi primo ricovero in favore sfrattati senza tetto DIVERSI	12.06.1.0104	5105	50.000,00	0,00	50.000,00
2023	1217	0	IMPEGNO DI SPESA MISSIONI ANNO 2023 DIVERSI	12.07.1.0101	5070	1.500,00	0,00	1.500,00
2023	3077	0	Oneri prev. assist. assic. a carico ente - Dicembre 2023 AGENZIA DELLE ENTRATE DI FOGGIA	12.07.1.0101	5050	6.953,74	0,00	6.953,74
2023	3078	0	Oneri previdenziali e assistenziali a carico Ente dipendenti t.d. (Cap. E. AGENZIA DELLE ENTRATE DI FOGGIA	12.07.1.0101	5102	5.802,52	0,00	5.802,52
2023	3079	0	Oneri previdenziali e assistenziali a carico Ente personale stabilizzato AGENZIA DELLE ENTRATE DI FOGGIA	12.07.1.0101	5149	10.047,17	0,00	10.047,17
2023	3050	0	IRAP art.10, comma 1, D.Lgs. n. 446/15.12.97 - Dicembre 2023 AGENZIA DELLE ENTRATE DI FOGGIA	12.07.1.0102	5103	1.634,06	0,00	1.634,06
2023	3051	0	Irap art. 10 comma 1 d.lgs. n. 446/15.12.97 personale a t.i. stabilizzato AGENZIA DELLE ENTRATE DI FOGGIA	12.07.1.0102	5151	3.106,80	0,00	3.106,80
2023	3052	0	IRAP art.10, comma 1, D.Lgs. n. 446/15.12.97 - Dicembre 2023 AGENZIA DELLE ENTRATE DI FOGGIA	12.07.1.0102	5182	1.995,56	0,00	1.995,56
2022	2396	0	STAMPA N. 50 MANIFESTI X AVVISO PUBBLICO (ASSEGNAZIONE SANTORO ANDREA	12.07.1.0103	5085	65,00	0,00	65,00
2023	55	0	Spese per fotocopiatori 3° settore (dal 01/07/2022) COPERTURA 48 MESI DAUNIATEL DI D. CLEMENTE E C. S.N.C.	12.07.1.0103	5058	1.500,00	1.024,80	475,20
2023	73	0	prop. G.C. 232 del 21/10/2022 per nuova gara pulizie uffici, portierato CONSORZIO NAZIONALE SERVIZI SOC. COOP.	12.07.1.0103	5091	50.000,00	27.335,23	22.664,77
2023	384	0	Servizi Sociali - Utenze e canoni x energia elettrica ENEL ENERGIA S.P.A.	12.07.1.0103	5089	15.300,00	15.297,66	2,34



# Residui Passivi Mantenuti

COMUNE DI MANFREDONIA

Esercizio: 2023

Anno	Numero	Sub	Oggetto	Cod. Bilancio	Capitolo	Importo	Mandati	Residuo Mantenuto
			Beneficiario			Motivo		
2023	1529	0	Servizi Sociali - Impegno Secondo Bimestre 2023 - Utenze e canoni x ENEL ENERGIA S.P.A.	12.07.1.0103	5089	28.000,00	17.241,04	10.758,96
2023	1594	0	Acquisto carburante automezzi serv. sociali STOP & GO DI VUOVOLO ANTONIO E C. S.A.S	12.07.1.0103	5240	1.000,00	631,27	368,73
2023	2512	0	SOSTITUZIONE TIMBRO E STAMPE CARTOGRAFICHE FALCONE ARTI GRAFICHE DI FALCONE FRANCESCO	12.07.1.0103	5085	30,00	0,00	30,00
2023	2761	0	Materiali di consumo vari ACQUISTO TONER E CALCOLATRICI M.F. SERVIZI DI MENNA FRANCESCO	12.07.1.0103	5085	426,00	0,00	426,00
2023	2762	0	Manutenzione automezzi serv. sociali NUOVA ELETTRAUTO DI ZERULO ANTONIO	12.07.1.0103	5231	611,38	0,00	611,38
2023	2800	0	Materiali sanitario e D.P.I. MICHELINI EDVIGE	12.07.1.0103	5221	549,00	0,00	549,00
2023	2805	0	ACQUISTO N. 5 FIRME DIGITALI INFOCAMERE S.C.P.A.	12.07.1.0103	5093	561,20	0,00	561,20
2023	2885	0	Revisione prezzi contrattuali aggiornamento indice ISTAT pasti caldi THREE LIGHTS	12.07.1.0103	5246	9.247,88	0,00	9.247,88
2016	610	0	Rette x accoglienza strutture socio-sanitarie-FNPS 2006/2009	12.07.1.0104	5017	4.005,12	0,00	4.005,12
						<i>Reimputazione Impegno 2015/1058 - Reimputazione Impegno 2010/1682 - Piano sociale di zona 2010/2012</i>		
2016	610	1	ricovero in R.S.A. M.S.Angelo ASL FG/2 CERIGNOLA	12.07.1.0104	5017	4.005,12	0,00	4.005,12
						<i>Reimputazione Impegno 2015/1058/1 - Reimputazione Impegno 2010/1682/1</i>		
2018	45	0	FGSA 2017	12.07.1.0104	5119	2.139,00	0,00	2.139,00
2018	45	37	compartecipazione retta a carico dell'ambito per opitalità utente in struttura	12.07.1.0104	5119	2.139,00	0,00	2.139,00
2022	2067	0	rette ospitalità minori - periodo: novembre - dicembre 2022. DIVERSI	12.07.1.0104	5369	5.400,01	4.899,97	500,04
2023	2315	0	Interventi assistenziali - CARTE PREPAGATE PER EROGAZIONE EPIPOLI SPA	12.07.1.0104	5150	5.000,00	0,00	5.000,00
2023	2317	0	CARTE PREPAGATE PER EROGAZIONE CONTRIBUTI STR. URGENTI EPIPOLI SPA	12.07.1.0104	5369	6.711,93	0,00	6.711,93



# Residui Passivi Mantenuti

COMUNE DI MANFREDONIA

Esercizio: 2023

Anno	Numero	Sub	Oggetto	Cod. Bilancio	Capitolo	Importo	Mandati	Residuo Mantenuto
			Beneficiario			Motivo		
2021	1168	0	Acquisto arredi DIVERSI	12.07.2.0202	95968	3.941,04	0,00	3.941,04
2021	1168	1	Acquisto arredi SANCILIO EVOTECH SRL	12.07.2.0202	95968	2.354,60	0,00	2.354,60
2023	3080	0	Oneri prev. assist. assoc. a carico ente - Dicembre 2023 AGENZIA DELLE ENTRATE DI FOGGIA	12.09.1.0101	5400	2.554,58	0,00	2.554,58
2023	3053	0	IRAP art.10, comma 1, D.Lgs. n. 446/15.12.97 - Dicembre 2023 AGENZIA DELLE ENTRATE DI FOGGIA	12.09.1.0102	5508	623,27	0,00	623,27
2018	1348	0	restituzione corrispettivi di concessione loculi GRANATIERO MICHELE	12.09.1.0103	5491	3.445,13	3.407,87	37,26
2021	881	0	noleggio sistemi informatici anno 2021 DAUNIATEL DI D. CLEMENTE E C. S.N.C.	12.09.1.0103	5465	1.060,80	878,40	182,40
2023	61	0	Manutenzione ordinaria cimiteri KONE SPA	12.09.1.0103	5470	7.971,48	4.111,77	3.859,71
2023	385	0	Utenze e canoni x energia elettrica ENEL ENERGIA S.P.A.	12.09.1.0103	5479	49.500,00	49.356,95	143,05
2023	577	0	Manutenzione ordinaria IMPIANTI ELEVATORI C/O CIMITERO G&R ORGANISMO DI CERTIFICAZIONE SRL	12.09.1.0103	5470	878,40	780,80	97,60
2023	830	0	Servizi ausiliari e spese di pulizia MANUTENZIONE EDIFICI E VIALI FABIANO SALVATORE SRL	12.09.1.0103	5466	30.000,00	0,00	30.000,00
2023	831	0	- PROROGA MANUTENZIONE IMPIANTI ELETTRICI CIMITERO - ELETTRSERVICE SNC	12.09.1.0103	5466	5.000,00	2.305,80	2.694,20
2023	832	0	Servizi ausiliari e spese di pulizia - PROROGA NOLEGGIO DAUNIATEL DI D. CLEMENTE E C. S.N.C.	12.09.1.0103	5466	4.000,00	561,20	3.438,80
2023	833	0	Servizi ausiliari e spese di pulizia - PROROGA CANONE SOFTWARE gruppo marche informatica	12.09.1.0103	5466	2.000,00	1.182,18	817,82
2023	1133	0	RIPARAZIONE VETRATE LUCERNARI TOMBE CIMITERO COMUNALE TESTONE RAFFAELE	12.09.1.0103	5466	7.400,00	7.200,00	200,00
2023	1212	0	Rimborso somme dovute ai rinunciatari loculi e spese diverse DIVERSI	12.09.1.0103	5491	8.000,00	6.959,35	1.040,65



# Residui Passivi Mantenuti

COMUNE DI MANFREDONIA

Esercizio: 2023

Anno	Numero	Sub	Oggetto	Cod. Bilancio	Capitolo	Importo	Mandati	Residuo Mantenuto
			Beneficiario			Motivo		
2023	1530	0	Servizi Cimiteriali - Secondo Bimestre 2023 - Utenze e canoni x energia ENEL ENERGIA S.P.A.	12.09.1.0103	5479	64.000,00	42.362,94	21.637,06
2023	1555	0	Servizio necroscopico - Utenze e canoni x acqua ACQUEDOTTO PUGLIESE S.P.A. - BARI	12.09.1.0103	5478	52.000,00	32.311,73	19.688,27
2023	1808	0	Rimborso somme dovute ai rinunciatari loculi e spese diverse DIVERSI	12.09.1.0103	5491	10.000,00	8.727,60	1.272,40
2023	2503	0	MATERIALE IGIENICO/SANITARIO X SQUADRA MANUTENZIONE SPORTIELLO VINCENZO	12.09.1.0103	5440	800,00	0,00	800,00
2023	2539	0	Manutenzione ordinaria cimiteri IMPIANTI ELEVATORI ASCENSORI CONTROLLISISTEMI S.R.L.	12.09.1.0103	5470	1.702,91	0,00	1.702,91
2023	2572	0	Manutenzione ordinaria cimiteri COSMIC IMPIANTI S.R.L.	12.09.1.0103	5470	5.551,00	0,00	5.551,00
2021	928	0	manutenzione manufatti/loculi tombe "A", "B", tomba dei cipressi e	12.09.2.0202	6912	91.339,99	89.311,97	2.028,02
2021	928	5	lavori di costruzione loculi all'interno della tomba comunale collettiva DIVERSI	12.09.2.0202	6912	2.028,02	0,00	2.028,02
2023	1125	0	lavori di costruzione loculi in ampliamento alla tomba comunale collettiva DIVERSI	12.09.2.0202	6912	98.130,53	0,00	98.130,53
2023	1125	3	lavori di costruzione loculi in ampliamento alla tomba comunale collettiva DIVERSI	12.09.2.0202	6912	98.130,53	0,00	98.130,53
2023	1604	0	lavori di costruzione loculi in ampliamento alla tomba comunale collettiva DIVERSI	12.09.2.0202	96912	191.993,47	0,00	191.993,47
2020	4	0	Capitolato d'appalto - Servizio canile sanitario- x anni tre E.N.P.A. SEZIONE DI MANFREDONIA	13.07.1.0103	5740	3.740,06	0,00	3.740,06
						<i>det 975 appalto servizio canile sanitario</i>		
2022	390	0	Interventi protezione animali - OSPITALITÀ RANDAGI E INTERVENTI E.N.P.A. SEZIONE DI MANFREDONIA	13.07.1.0103	5740	48.811,28	29.535,33	19.275,95
2022	391	0	Convenzioni veterinari E.N.P.A. SEZIONE DI MANFREDONIA	13.07.1.0103	5737	11.434,29	0,00	11.434,29
2023	46	0	Interventi protezione animali E.N.P.A. SEZIONE DI MANFREDONIA	13.07.1.0103	5740	210.000,00	132.482,82	77.517,18



# Residui Passivi Mantenuti

COMUNE DI MANFREDONIA

Esercizio: 2023

Anno	Numero	Sub	Oggetto	Cod. Bilancio	Capitolo	Importo	Mandati	Residuo Mantenuto
			Beneficiario			Motivo		
2023	47	0	Convenzioni veterinari anno 2023 E.N.P.A. SEZIONE DI MANFREDONIA	13.07.1.0103	5737	15.500,00	11.150,89	4.349,11
2023	381	0	Bagni Pubblici - Utenze e canoni x energia elettrica ENEL ENERGIA S.P.A.	13.07.1.0103	4752	3.240,00	3.212,77	27,23
2023	433	0	Utenze e canoni x acqua-Servizio Idrico integrato ACQUEDOTTO PUGLIESE S.P.A. - BARI	13.07.1.0103	4753	8.100,00	7.684,93	415,07
2023	1525	0	Sanità pubblica - Secondo bimestre 2023 - Utenze e canoni x energia ENEL ENERGIA S.P.A.	13.07.1.0103	4752	4.670,00	3.539,84	1.130,16
2023	1554	0	Servizio Idrico Integrato - Utenze e canoni x acqua ACQUEDOTTO PUGLIESE S.P.A. - BARI	13.07.1.0103	4753	21.900,00	20.766,72	1.133,28
2021	1157	0	Materiali di consumo vari - Economale DIVERSI	14.01.1.0103	5746	200,00	0,00	200,00
2021	1157	2	Materiali di consumo vari - Economale GRAFICHE FALCONE	14.01.1.0103	5746	200,00	0,00	200,00
2023	2879	0	Materiali di consumo vari ERREBIAN S.P.A.	14.01.1.0103	5746	700,00	0,00	700,00
2023	2936	0	Contributo ASI - contributo consortile anno 2023 CONSORZIO PER LO SVILUPPO INDUSTRIALE E DI SERVIZI REALI	14.01.1.0103	5877	22.380,00	0,00	22.380,00
2023	2944	0	adesione a servizio Telemaco di Infocamere - anno 2023 INFOCAMERE S.C.P.A.	14.01.1.0103	5748	1.354,20	0,00	1.354,20
2023	3081	0	Oneri previdenziali, assistenziali assicurativi a carico Ente- Dicembre 2023 AGENZIA DELLE ENTRATE DI FOGGIA	14.02.1.0101	5777	1.867,85	0,00	1.867,85
2023	3054	0	IRAP art.10, comma 1, D.Lgs. n. 446/15.12.97 - Dicembre 2023 AGENZIA DELLE ENTRATE DI FOGGIA	14.02.1.0102	5792	758,92	0,00	758,92
2015	1286	0	Fornitura di energia elettrica - Mercato Ittico ENEL ENERGIA SPA	14.02.1.0103	5641	10.496,14	0,00	10.496,14
2023	29	0	noleggio fotocopiatore x attività produttive anno 2023 DAUNIATEL DI D. CLEMENTE E C. S.N.C.	14.02.1.0103	5634	1.464,00	1.098,00	366,00
						<i>prendere analogo imp. x il 2024</i>		
2023	386	0	Utenze e canoni x energia elettrica Mercati e servizi connessi ENEL ENERGIA S.P.A.	14.02.1.0103	5641	4.500,00	4.493,02	6,98



# Residui Passivi Mantenuti

COMUNE DI MANFREDONIA

Esercizio: 2023

Anno	Numero	Sub	Oggetto	Cod. Bilancio	Capitolo	Importo	Mandati	Residuo Mantenuto
			Beneficiario			Motivo		
2023	1531	0	Secondo Bimestre 2023 - Utenze e canoni x energia elettrica mercati e ENEL ENERGIA S.P.A.	14.02.1.0103	5641	8.500,00	6.926,79	1.573,21
2023	1556	0	Utenze e canoni x acqua mercati rionali ACQUEDOTTO PUGLIESE S.P.A. - BARI	14.02.1.0103	5642	7.142,83	5.771,44	1.371,39
2023	1799	0	prop. G.C. 179 del 21/8/2023 - festa patronale 2023 - SERVIZIO ASSOCIAZIONE DI VOLONTARIATO E PROTEZIONE CIVILE P.A.S.E.	14.02.1.0103	5898	766,00	0,00	766,00
2023	2573	0	- RIPRISTINO RETE FOGNA BIANCA C/O MERCATI RIONALI SPAGNUOLO ECOLOGIA SRL	14.02.1.0103	5640	4.045,52	0,00	4.045,52
2023	2757	0	Spese per attrezzature varie e materiale per manutenzione Trotta Michele e C. S.N.C.	14.02.1.0103	5634	425,78	0,00	425,78
2023	2328	0	Cultura Imprenditoriale - Accordo Camera Commercio, Industria, DIVERSI	14.02.1.0104	5871	18.775,33	0,00	18.775,33
2023	2328	1	Cultura Imprenditoriale - Accordo Camera Commercio, Industria, REGIONE PUGLIA - RESTITUZIONE FINANZIAMENTI	14.02.1.0104	5871	237,50	0,00	237,50
2023	2328	2	Cultura Imprenditoriale - Accordo Camera Commercio, Industria, GORGOGNONE NUNZIA	14.02.1.0104	5871	2.599,70	0,00	2.599,70
2023	2328	3	Cultura Imprenditoriale - Accordo Camera Commercio, Industria, SOCIETA' AGRICOLA PALATELLA	14.02.1.0104	5871	6.499,24	0,00	6.499,24
2023	2328	4	Cultura Imprenditoriale - Accordo Camera Commercio, Industria, BISCEGLIA BATTISTA	14.02.1.0104	5871	9.438,89	0,00	9.438,89
2023	1316	0	POR Puglia 2014-2020 - Progetto Punti Cardinali (Cap. E 228) DIVERSI	15.01.1.0103	3851	91.000,00	45.094,98	45.905,02
2023	1316	1	POR Puglia 2014-2020 - Progetto Punti Cardinali (Cap. E 228) Arci Travel Stornara	15.01.1.0103	3851	1.200,00	0,00	1.200,00
2023	1316	2	POR Puglia 2014-2020 - Progetto Punti Cardinali (Cap. E 228) ARCI VICEVERSA	15.01.1.0103	3851	6.150,00	0,00	6.150,00
2023	1316	3	POR Puglia 2014-2020 - Progetto Punti Cardinali (Cap. E 228) BACK TO THE FUTURE SRL	15.01.1.0103	3851	3.350,00	0,00	3.350,00
2023	1316	4	POR Puglia 2014-2020 - Punti Cardinali (Cap. E 228) - PROGETTO MY ASSOCIAZIONE MANFREDONIA YOUNG	15.01.1.0103	3851	16.750,00	5.880,00	10.870,00



# Residui Passivi Mantenuti

COMUNE DI MANFREDONIA

Esercizio: 2023

Anno	Numero	Sub	Oggetto	Cod. Bilancio	Capitolo	Importo	Mandati	Residuo Mantenuto
			Beneficiario			Motivo		
2023	1316	5	POR Puglia 2014-2020 - Progetto Punti Cardinali (Cap. E 228) CONSORZIO MESTIERI PUGLIA SCS	15.01.1.0103	3851	3.000,00	1.800,00	1.200,00
2023	1316	6	POR Puglia 2014-2020 - Progetto Punti Cardinali (Cap. E 228) ASSOCIAZIONE POP OFFICE POPOLARI APS	15.01.1.0103	3851	8.750,00	6.100,00	2.650,00
2023	1316	7	POR Puglia 2014-2020 - Progetto Punti Cardinali (Cap. E 228) SMART LAB SRL	15.01.1.0103	3851	35.350,00	24.350,00	11.000,00
2023	1316	8	POR Puglia 2014-2020 - Progetto Punti Cardinali (Cap. E 228) PSA CORPORATION SRL	15.01.1.0103	3851	9.950,00	6.964,98	2.985,02
2023	1316	9	POR Puglia 2014-2020 - Progetto Punti Cardinali (Cap. E 228) ISTITUTO TECNICO ECONOMICO G. TONIOLO	15.01.1.0103	3851	6.500,00	0,00	6.500,00
2023	3082	0	Oneri prev. ed assist. a carico Ente (Cap. E. 223) - Dicembre 2023 AGENZIA DELLE ENTRATE DI FOGGIA	16.01.1.0101	5822	1.091,00	0,00	1.091,00
2023	3055	0	IRAP art.10, comma 1, D.Lgs. n. 446/15.12.97 - Dicembre 2023 AGENZIA DELLE ENTRATE DI FOGGIA	16.01.1.0102	5829	348,51	0,00	348,51
2021	1159	0	Acquisto ricambi autoveicoli in dotazione PACILLI MATTEO	16.01.1.0103	5843	243,35	0,00	243,35
2022	1875	0	Quota partecipazione convenzione Parco del Gargano PARCO NAZIONALE DEL GARGANO	16.01.1.0103	5876	6.000,00	0,00	6.000,00
2023	2880	0	Acquisto ricambi autoveicoli in dotazione DIVERSI	16.01.1.0103	5843	400,00	0,00	400,00
2023	2329	0	Contrib. per danni gelate 2017 - app.ne av.DANNI GELATA PERIODO BISCEGLIA BATTISTA	16.01.1.0104	95871	22.353,23	0,00	22.353,23
2023	1805	0	SUPPORTO AL RUP GESTIONE E CONTROLLI IMPIANTI DI BIASE LUIGI	17.01.1.0103	94819	4.900,00	0,00	4.900,00
2023	2101	0	Controllo e manutenzione impianti termici - app.ne avanzo (ex Cap. 4819) DIVERSI	17.01.1.0103	94819	173.884,64	0,00	173.884,64
2023	2101	1	Controllo e manutenzione impianti termici - app.ne avanzo (ex Cap. 4819) AUTORITÀ PER LA VIGILANZA SUI LAVORI PUBBLICI	17.01.1.0103	94819	70,00	0,00	70,00
2023	2101	3	Controllo e manutenzione impianti termici - app.ne avanzo (ex Cap. 4819) ELETTRSERVICE SNC	17.01.1.0103	94819	110.772,83	0,00	110.772,83



# Residui Passivi Mantenuti

COMUNE DI MANFREDONIA

Esercizio: 2023

Anno	Numero	Sub	Oggetto	Cod. Bilancio	Capitolo	Importo	Mandati	Residuo Mantenuto
			Beneficiario			Motivo		
2023	2101	4	Controllo e manutenzione impianti termici - app.ne avanzo (ex Cap. 4819) DIVERSI	17.01.1.0103	94819	1.894,27	0,00	1.894,27
2023	2101	5	Controllo e manutenzione impianti termici - app.ne avanzo (ex Cap. 4819) S.P.I.M. SRL	17.01.1.0103	94819	55.055,60	0,00	55.055,60
2023	2101	6	Controllo e manutenzione impianti termici - app.ne avanzo (ex Cap. 4819) DIVERSI	17.01.1.0103	94819	1.037,37	0,00	1.037,37
2023	2101	8	manutenzione ordinaria impianti termici S.P.I.M. SRL	17.01.1.0103	94819	5.054,57	0,00	5.054,57
2015	834	0	lavori di adeguam.cabina principale rete distribuz.gas metano comparti	17.01.2.0202	7048	36,00	0,00	36,00
						<i>Reimputazione Impegno 2011/1755</i>		
2023	71	0	prop. G.C. 232 del 21/10/2022 per nuova gara pulizie uffici, portierato - CONSORZIO NAZIONALE SERVIZI SOC. COOP.	2.01.1.0103	2731	250.000,00	0,00	250.000,00
2023	370	0	Pretura - Utenze e canoni x energia elettrica ENEL ENERGIA S.P.A.	2.01.1.0103	2737	28.403,28	28.213,26	190,02
2023	574	0	verifiche periodiche biennali degli impianti elevatori c/o uffici comunali G&R ORGANISMO DI CERTIFICAZIONE SRL	2.01.1.0103	2730	195,20	97,60	97,60
2023	1116	0	Utenze e canoni x riscaldamento - Uffici Giudiziari ENGIE SERVIZI S.P.A.	2.01.1.0103	2739	143.413,98	88.378,63	55.035,35
2023	1532	0	Utenze e canoni x energia elettrica ENEL ENERGIA S.P.A.	2.01.1.0103	2737	30.000,00	23.664,93	6.335,07
2023	1548	0	Palazzo della Sorgente e Pretura - Utenze e canoni x acqua ACQUEDOTTO PUGLIESE S.P.A. - BARI	2.01.1.0103	2738	1.143,90	944,16	199,74
2023	2570	0	RIPARAZIONE IMPIANTI IDRICI E FOGNARI C/O PALAZZO DELLA DI IASIO ADRIANO ANTONINO	2.01.1.0103	2730	5.673,00	0,00	5.673,00
2023	2785	0	Spese manutenzione uffici giudiziari - SISTEMAZIONE LINEE M.F. SERVIZI DI MENNA FRANCESCO	2.01.1.0103	2730	2.647,40	0,00	2.647,40
2023	691	0	FPV 2021 PERSONALE DI RUOLO	3.01.1.0101	2750	10.842,19	8.399,07	2.443,12
2023	692	0	FPV 2021 AGENZIA DELLE ENTRATE DI FOGGIA	3.01.1.0101	2780	8.075,36	0,00	8.075,36





# Residui Passivi Mantenuti

COMUNE DI MANFREDONIA

Esercizio: 2023

Anno	Numero	Sub	Oggetto	Cod. Bilancio	Capitolo	Importo	Mandati	Residuo Mantenuto
			Beneficiario			Motivo		
2023	2391	0	rimborso spese convegno Secur City Bari 7 e 8 novembre 2023 PERSONALE DI RUOLO	3.01.1.0101	2800	200,00	0,00	200,00
2023	2806	0	Fondo assistenza e prev. Personale polizia - app.ne avanzo (ex cap. 2803) FONDO PENSIONE PERSEO-SIRIO	3.01.1.0101	92803	32.000,00	0,00	32.000,00
2023	2807	0	Fondo assistenza e prev. Personale polizia (Cap. E 494) FONDO PENSIONE PERSEO-SIRIO	3.01.1.0101	2803	42.003,00	0,00	42.003,00
2023	2808	0	Fondo di assistenza e previdenza personale Polizia art. 393 Reg. N.C.S. FONDO PENSIONE PERSEO-SIRIO	3.01.1.0101	2801	23.000,00	0,00	23.000,00
2023	3071	0	Oneri prev. assist. assic. a carico ente - Dicembre 2023 AGENZIA DELLE ENTRATE DI FOGGIA	3.01.1.0101	2780	33.707,49	0,00	33.707,49
2023	3045	0	IRAP art.10, comma 1, D.Lgs. n. 446/15.12.97 - Dicembre 2023 AGENZIA DELLE ENTRATE DI FOGGIA	3.01.1.0102	2925	11.326,81	0,00	11.326,81
2019	368	0	Polizia Locale ENEL ENERGIA SPA	3.01.1.0103	2894	1.041,86	0,00	1.041,86
2019	1230	0	Utenze e Canoni per energia Elettrica (Polizia Locale) HERA COMM SRL	3.01.1.0103	2894	620,68	0,00	620,68
2021	528	0	pedaggi autostradali 2021 AUTOSTRADE PER L'ITALIA SPA	3.01.1.0103	2929	10,49	0,00	10,49
2021	900	0	canone e visure per accesso Banca Dati INI-PEC INFOCAMERE S.C.P.A.	3.01.1.0103	2884	1.245,06	0,00	1.245,06
2021	1017	0	Fornitura di n. 3 Fiat Tipo e n. 3 Jeep Renegade LEASE PLAN ITALIA	3.01.1.0103	2896	8.244,44	0,00	8.244,44
2022	1828	0	Polizia Locale - Utenze e canoni x energia elettrica ENEL ENERGIA S.P.A.	3.01.1.0103	2894	2.341,64	1.505,86	835,78
2022	1857	0	Spese per servizi vari Polizia Locale (Cap. E 494) - RINNOVO INFOCAMERE S.C.P.A.	3.01.1.0103	2884	1.634,80	0,00	1.634,80
2023	37	0	noleggio fotocopiatore comando P.L. anno 2023 CANON ITALIA SPA	3.01.1.0103	2910	576,72	288,36	288,36
2023	62	0	Integrazione spese manutenzione varchi ZTL ANNO 2023 BRIDGE 129 S. R. L. SAFETY AND SECURITY	3.01.1.0103	2822	61.000,00	30.500,00	30.500,00



# Residui Passivi Mantenuti

COMUNE DI MANFREDONIA

Esercizio: 2023

Anno	Numero	Sub	Oggetto	Cod. Bilancio	Capitolo	Importo	Mandati	Residuo Mantenuto
			Beneficiario			Motivo		
2023	72	0	prop. G.C. 232 del 21/10/2022 per nuova gara pulizie uffici, portierato CONSORZIO NAZIONALE SERVIZI SOC. COOP.	3.01.1.0103	2883	25.000,00	0,00	25.000,00
2023	81	0	- AFFIDAMENTO SERVIZIO GLOBALE GESTIONE DEL CICLODELLE MAGGIOLI SPA	3.01.1.0103	2795	24.637,80	16.991,41	7.646,39
2023	279	0	Ministero delle Comunicazioni - Utilizzo ponte radio ANNO 2023 MINISTERO SVILUPPO ECONOMICO ISPETTORATO PUGLIA	3.01.1.0103	2866	1.290,00	0,00	1.290,00
2023	282	0	PAGAMENTI TRIMESTRALI ANNO 2023 VISURA ARCHIVI TESORERIA PROVINCIALE DELLO STATO DI FOGGIA	3.01.1.0103	2910	2.000,00	0,00	2.000,00
2023	298	0	Abbonamento ai servizi informatici ed adesione accesso Banca dati ACI- ANCI DIGITALE	3.01.1.0103	2910	12.296,20	9.509,25	2.786,95
2023	371	0	Polizia Locale - Utenze e canoni x energia elettrica ENEL ENERGIA S.P.A.	3.01.1.0103	2894	9.900,00	9.550,75	349,25
2023	393	0	Spese di noleggi impianti sistemi informativi e varie LAND SRL	3.01.1.0103	2910	278,32	208,74	69,58
2023	437	0	Canone ANAS anno 2023 A.N.A.S. SPA	3.01.1.0103	2910	515,00	502,00	13,00
2023	573	0	spese canone e pedaggi autostradali anno 2023 DIVERSI	3.01.1.0103	2929	450,00	151,69	298,31
2023	573	1	spese pedaggi autostradali anno 2023 AUTOSTRADE PER L'ITALIA SPA	3.01.1.0103	2929	200,00	0,00	200,00
2023	573	2	spese canone autostradali anno 2023 TELEPASS SPA	3.01.1.0103	2929	250,00	151,69	98,31
2023	933	0	Noleggio fotocopiatori per comando di P.L. DAL 01/05/2023 AL 30/04/2028 RIZZI GIUSEPPE	3.01.1.0103	2921	683,20	512,81	170,39
2023	1312	0	Utenze e canoni x telefonia e reti di trasmissione TELECOM ITALIA SPA	3.01.1.0103	2893	246,85	0,00	246,85
2023	1410	0	SERVIZIO GLOBALE GESTIONE CICLO CONTRAVVENZIONI AL CDS MAGGIOLI SPA	3.01.1.0103	2795	43.920,00	15.199,76	28.720,24
2023	1414	0	Rimozione e smaltimento carcasse animali anno 2023 LAVECO SRL	3.01.1.0103	2879	23.600,00	23.317,62	282,38



# Residui Passivi Mantenuti

COMUNE DI MANFREDONIA

Esercizio: 2023

Anno	Numero	Sub	Oggetto	Cod. Bilancio	Capitolo	Importo	Mandati	Residuo Mantenuto
			Beneficiario			Motivo		
2023	1424	0	Polizia Locale - Utenze e canoni x energia elettrica ENEL ENERGIA S.P.A.	3.01.1.0103	2894	11.100,00	8.182,68	2.917,32
2023	1791	0	noleggio apparecchiatura fissa x rilevamento infrazioni CDS per MAGGIOLI SPA	3.01.1.0103	92896	26.826,58	19.422,40	7.404,18
2023	1944	0	Acq. attrezzature e potenziam. controllo e accertam. violazioni Cds- app.ne MAGGIOLI SPA	3.01.1.0103	92896	756,40	0,00	756,40
2023	1945	0	Spese postalIZZAZIONE VERBALI CDS MAGGIOLI SPA	3.01.1.0103	2795	64.790,00	25.558,65	39.231,35
2023	2206	0	Acquisto ricambi mezzi P.M - .NUOVA ELETTRAUTO ZERULO NUOVA ELETTRAUTO DI ZERULO ANTONIO	3.01.1.0103	2820	268,00	150,00	118,00
2023	2210	0	Acquisto carburanti e lubrificanti mezzi in dotazione P.M. STOP & GO DI VUOVOLO ANTONIO E C. S.A.S	3.01.1.0103	2830	5.000,00	1.819,06	3.180,94
2023	2275	0	Spese per servizi vari Polizia Locale -SOSTITUZIONE DISCO FISSO CON RIZZI GIUSEPPE	3.01.1.0103	92884	1.689,70	0,00	1.689,70
2023	2284	0	Spese per servizi vari Polizia Locale - app.ne avanzo (ex Cap. 2884) - MAGGIOLI SPA	3.01.1.0103	92884	3.123,20	0,00	3.123,20
2023	2285	0	Spese per servizi vari Polizia Locale - app.ne avanzo (ex Cap. 2884)- MAGGIOLI SPA	3.01.1.0103	92884	4.408,80	0,00	4.408,80
2023	2324	0	SGOMBERO , TRASPORTO E CUSTODIA ARREDI PRESENTI DAUNIA SERVICE SRLS	3.01.1.0103	2889	270,00	0,00	270,00
2023	2433	0	acquisto di palmari e stampanti per attività di sanzionamento della polizia PLUS INFORMATICA SRL	3.01.1.0103	92896	1.034,56	0,00	1.034,56
2023	2510	0	Acq. attrezzature e potenziam. controllo e accertam. violazioni Cds- app.ne MAGGIOLI SPA	3.01.1.0103	92896	11.907,20	0,00	11.907,20
2023	2605	0	Stampa n. 500 contrassegni per disabili e n. 1000 ologrammi MAGGIOLI SPA	3.01.1.0103	92884	1.166,32	0,00	1.166,32
2023	2607	0	CANONE 2023 CLOUD JCITY (PIATTAFORMA PAGOPA) MAGGIOLI SPA	3.01.1.0103	92884	4.270,00	0,00	4.270,00
2023	2734	0	canoni manutenzione e giornata formativa ETT Elettro Tecnica Tranese snc	3.01.1.0103	92884	5.404,66	0,00	5.404,66



# Residui Passivi Mantenuti

COMUNE DI MANFREDONIA

Esercizio: 2023

Anno	Numero	Sub	Oggetto	Cod. Bilancio	Capitolo	Importo	Mandati	Residuo Mantenuto
			Beneficiario			Motivo		
2023	2735	0	canoni manutenzione e giornata formativa ETT Elettro Tecnica Tranese snc	3.01.1.0103	92896	1.915,34	0,00	1.915,34
2023	2738	0	Materiali di consumo E CANCELLERIA NEW PEROT SRLS	3.01.1.0103	2815	2.500,00	0,00	2.500,00
2023	2748	0	STAMPA E SPEDIZIONE N. 1000 LETTERE PRE-RUOLO MAGGIOLI SPA	3.01.1.0103	92884	1.878,00	0,00	1.878,00
2023	2749	0	Spese postali N. 1000 LETTERE PRE-RUOLO MAGGIOLI SPA	3.01.1.0103	2795	560,00	0,00	560,00
2023	2750	0	Acquisto equipaggiamenti e vestiario OPERATORI DI P.L. CI.GI.ESSE FORNITURE DI SEBASTIANI NICOLA	3.01.1.0103	2810	69.700,00	0,00	69.700,00
2023	2766	0	Acq. attrezzature e potenziam. controllo e accertam. violazioni Cds- app.ne LEASE PLAN ITALIA	3.01.1.0103	92896	2.520,69	0,00	2.520,69
2023	2767	0	Acq. attrezzature e potenziam. controllo e accertam. violazioni Cds (Cap. E LEASE PLAN ITALIA	3.01.1.0103	2896	37.130,43	0,00	37.130,43
2023	2788	0	Acquisto carburanti e lubrificanti mezzi in dotazione P.M. STOP & GO DI VUOVOLO ANTONIO E C. S.A.S	3.01.1.0103	2830	5.000,00	0,00	5.000,00
2023	2811	0	ACQUISTO TESTI NORMATIVI MAGGIOLI SPA	3.01.1.0103	2896	465,40	0,00	465,40
2023	2812	0	Custodia giudiziaria veicoli sottoposti a sequestri RINALDI PASQUALE	3.01.1.0103	2886	4.982,48	0,00	4.982,48
2023	2832	0	Acquisto attrezzature e materiali GELSOMINO FRANCESCO	3.01.1.0103	2890	5.429,00	0,00	5.429,00
2023	2833	0	POSA IN OPERA 3 CONDIZIONATORI DI IASIO ADRIANO ANTONINO	3.01.1.0103	2890	2.250,00	0,00	2.250,00
2023	2891	0	Rimozione e smaltimento carcasse animali LAVECO SRL	3.01.1.0103	2879	4.000,00	0,00	4.000,00
2023	2892	0	NOLEGGIO E ASSISTENZA PALMARI - TELEFONIA MOBILE IN VODAFONE ITALIA SPA	3.01.1.0103	92896	2.954,40	0,00	2.954,40
2023	2908	0	spostamento impianto fisso per rilevamento infrazioni codice strada per MAGGIOLI SPA	3.01.1.0103	2884	8.296,00	0,00	8.296,00



# Residui Passivi Mantenuti

COMUNE DI MANFREDONIA

Esercizio: 2023

Anno	Numero	Sub	Oggetto	Cod. Bilancio	Capitolo	Importo	Mandati	Residuo Mantenuto
			Beneficiario			Motivo		
2023	2912	0	acquisto n. 10 torce antivento per infortunistica stradale ZAMPIERI SRL	3.01.1.0103	2896	468,48	0,00	468,48
2023	2913	0	acquisto di n. 20 confezioni di gessi ad olio per infortunistica stradale ESALES SRL	3.01.1.0103	2896	207,89	0,00	207,89
2023	2914	0	acquisto di n. 5 confezioni di carta igienica SE. FO. RAN SRL	3.01.1.0103	2815	183,00	0,00	183,00
2023	2915	0	acquisto di n. 10 confezioni di rotoloni di asciugamani di carta TUPPI FRANCESCO	3.01.1.0103	2815	119,56	0,00	119,56
2023	2921	0	Acquisto ricambi mezzi P.M. NUOVA ELETTRAUTO DI ZERULO ANTONIO	3.01.1.0103	2820	40,00	0,00	40,00
2023	2789	0	Rimborso sanzioni Cds DIVERSI	3.01.1.0109	2806	1.102,39	0,00	1.102,39
2019	1350	0	installazione apparecchiatura rilevamento infrazioni relative superamento MAGGIOLI SPA	3.01.2.0202	6074	14.288,80	12.139,00	2.149,80
2021	1016	0	Fornitura a noleggio di n. 3 Fiat Tipo e n. 3 Jeep Renegade LEASE PLAN ITALIA	3.01.2.0202	6093	36.756,00	21.547,68	15.208,32
2023	2432	0	acquisto di palmari e stampanti per attività di sanzionamento della polizia PLUS INFORMATICA SRL	3.01.2.0202	96093	8.765,70	0,00	8.765,70
2023	2506	0	acquisto segnaletica stradale GLT SEGNALETICA S.R.L.	3.01.2.0202	6093	16.074,98	0,00	16.074,98
2023	2507	0	Acquisto di segnaletica stradale GLT SEGNALETICA S.R.L.	3.01.2.0202	96093	6.992,94	0,00	6.992,94
2023	2732	0	acquisto dispositivo "iCam3D" ETT Elettro Tecnica Tranese snc	3.01.2.0202	96093	15.280,50	0,00	15.280,50
2023	2733	0	acquisto dispositivo "iCam 3D" ETT Elettro Tecnica Tranese snc	3.01.2.0202	6093	5.460,00	0,00	5.460,00
2023	2909	0	fornitura e posa in opera di barriere stradali di sicurezza GLT SEGNALETICA S.R.L.	3.01.2.0202	6093	6.100,00	0,00	6.100,00
2023	2910	0	acquisto di n. 1 registratore vocale ULTRAPROMEDIA S. R. L	3.01.2.0202	6093	370,88	0,00	370,88



# Residui Passivi Mantenuti

COMUNE DI MANFREDONIA

Esercizio: 2023

Anno	Numero	Sub	Oggetto	Cod. Bilancio	Capitolo	Importo	Mandati	Residuo Mantenuto
			Beneficiario			Motivo		
2023	2911	0	acquisto di n. 1 cassetta di pronto soccorso FARMA SERVICES SRL	3.01.2.0202	6093	68,93	0,00	68,93
2011	23	0	fitto locali in Borgo Mezzanone adibiti a scuola materna IMPREDIL SRL	4.01.1.0103	3020	23.738,96	0,00	23.738,96
2015	16	0	fitto passivi 2015 scuola materna B.go Mezzanone IMPREDIL SRL	4.01.1.0103	3020	31.252,00	0,00	31.252,00
2015	940	0	fitto locali in Borgo Mezzanone adibiti a scuola materna IMPREDIL SRL	4.01.1.0103	3020	620,00	0,00	620,00
2015	941	0	fitto locali in Borgo Mezzanone adibiti a scuola materna IMPREDIL SRL	4.01.1.0103	3020	36.766,92	0,00	36.766,92
2015	942	0	Fitto Borgo Mezzanone IMPREDIL SRL	4.01.1.0103	3020	36.766,92	0,00	36.766,92
2015	943	0	Fitto passivo scuole materne anno 2014 IMPREDIL SRL	4.01.1.0103	3020	36.766,92	0,00	36.766,92
2016	1482	0	Fitto passivo scuole materne anno 2016 IMPREDIL SRL	4.01.1.0103	3020	36.766,92	0,00	36.766,92
2017	70	0	fitto 2017 scuole materne Borgo Mezzanone IMPREDIL SRL	4.01.1.0103	3020	36.766,92	0,00	36.766,92
2019	276	0	Fitto 2019 scuola materna Bgo mezzanone IMPREDIL SRL	4.01.1.0103	3020	36.766,92	0,00	36.766,92
2019	549	0	Fitto scuola materna B.go Mezzanone IMPREDIL SRL	4.01.1.0103	3020	36.766,92	0,00	36.766,92
2023	372	0	Scuole Materne - Utenze e canoni x energia elettrica BEGHELLI SERVIZI SRL	4.01.1.0103	3012	12.000,00	9.605,50	2.394,50
2023	444	0	Utenze e canoni per riscaldamento scuole materne - proroga ENGIE SERVIZI S.P.A.	4.01.1.0103	3014	73.691,30	66.931,40	6.759,90
2023	567	0	ACQUISTO MATERIALE IDRICO/SANITARIO DAUNIA MA.T.I.S SRL	4.01.1.0103	2983	1.098,00	118,16	979,84
2023	1117	0	Utenze e canoni per riscaldamento - scuole materne ENGIE SERVIZI S.P.A.	4.01.1.0103	3014	66.308,70	0,00	66.308,70



# Residui Passivi Mantenuti

COMUNE DI MANFREDONIA

Esercizio: 2023

Anno	Numero	Sub	Oggetto	Cod. Bilancio	Capitolo	Importo	Mandati	Residuo Mantenuto
			Beneficiario			Motivo		
2023	1518	0	Utenze e canoni x energia elettrica ENEL ENERGIA S.P.A.	4.01.1.0103	3012	27.000,00	14.042,81	12.957,19
2023	1549	0	Scuole Materne - Utenze e canoni x acqua ACQUEDOTTO PUGLIESE S.P.A. - BARI	4.01.1.0103	3013	7.952,46	5.563,59	2.388,87
2023	2568	0	Manutenzione immobili, impianti scuole materne - RIPRISTINO INFISSI E TESTONE RAFFAELE	4.01.1.0103	3000	4.950,00	0,00	4.950,00
2023	2755	0	Spese per manutenzione acquisto materiale BISCEGLIA SERGIO E C. SNC	4.01.1.0103	2983	1.705,07	0,00	1.705,07
2023	2782	0	- PITTURAZIONE SCUOLE MATERNE COMUNALI VI.TA. COSTRUZIONI SOC. COOP.	4.01.1.0103	3000	5.999,96	0,00	5.999,96
2023	2784	0	MANUTENZIONE ALBERI NELL'AREA DI PERTINENZA SCUOLE DIVERSI	4.01.1.0103	3000	5.673,00	0,00	5.673,00
2023	1608	0	Fondo sistema integrato istruzione 0_6 (Cap. E 306) DIVERSI SCUOLE MATERNE PRIVATE	4.01.1.0104	2988	112.200,00	0,00	112.200,00
2023	2475	0	Contributi reg.li diritto allo studio 2023 DIVERSI	4.01.1.0104	3030	23.000,00	0,00	23.000,00
2023	2475	1	Contributi regionali diritto allo studio 2023 ALBERO AZZURRO SOCIETA' COOPERATIVA SOCIALE	4.01.1.0104	3030	2.000,00	0,00	2.000,00
2023	2475	2	Contributi reg.li diritto allo studio 2023 SCUOLA DELL'INFANZIA PARITARIA BAMBI SOC. COOP. SOCIALE	4.01.1.0104	3030	2.000,00	0,00	2.000,00
2023	2475	3	Contributi reg.li diritto allo studio 2023 SCUOLA DELL'INFANZIA PARITARIA BAMBIN GESU' SOCIETA'	4.01.1.0104	3030	2.000,00	0,00	2.000,00
2023	2475	4	Contributi reg.li diritto allo studio 2023 SCUOLA DELL'INFANZIA L'ELEFANTE CON LE GHETTE	4.01.1.0104	3030	1.000,00	0,00	1.000,00
2023	2475	5	Contributi reg.li diritto allo studio 2023 ASSOCIAZIONE EVANGELICA MANFREDONIA SCUOLA MATERNA	4.01.1.0104	3030	2.000,00	0,00	2.000,00
2023	2475	6	Contributi reg.li diritto allo studio 2023 SCUOLA GIARDINO DELL'INFANZIA SAN PIO SOC. COOP. SOC.	4.01.1.0104	3030	5.000,00	0,00	5.000,00
2023	2475	7	Contributi reg.li diritto allo studio 2023 SCUOLA DELL'INFANZIA PICCOLI TALENTI SOC. COOP. A R.L.	4.01.1.0104	3030	2.000,00	0,00	2.000,00



# Residui Passivi Mantenuti

COMUNE DI MANFREDONIA

Esercizio: 2023

Anno	Numero	Sub	Oggetto	Cod. Bilancio	Capitolo	Importo	Mandati	Residuo Mantenuto
			Beneficiario			Motivo		
2023	2475	8	Contributi reg.li diritto allo studio 2023 ISTITUTO SUORE DISCEPOLE DI GESU' EUCARISTICO SACRO	4.01.1.0104	3030	3.000,00	0,00	3.000,00
2023	2475	9	Contributi reg.li diritto allo studio 2023 COOP. SOC. A R.L. WINNIE THE POOH	4.01.1.0104	3030	1.000,00	0,00	1.000,00
2023	2475	10	Contributi reg.li diritto allo studio 2023 SCUOLA DELL'INFANZIA SANTA RITA SOC. COOP. SOCIALE	4.01.1.0104	3030	3.000,00	0,00	3.000,00
2011	25	0	fitto locali in Borgo Mezzanone adibiti a scuola elementare IMPREDIL SRL	4.02.1.0103	3170	23.738,96	0,00	23.738,96
2015	17	0	Fitto passivo 2015 scuola elementare B.go Mezzanone IMPREDIL SRL	4.02.1.0103	3170	31.252,00	0,00	31.252,00
2015	948	0	fitto locali in Borgo Mezzanone adibiti a scuola elementare IMPREDIL SRL	4.02.1.0103	3170	620,00	0,00	620,00
						<i>Reimputazione Impegno 2011/25</i>		
2015	949	0	fitto locali in Borgo Mezzanone adibiti a scuola elementare IMPREDIL SRL	4.02.1.0103	3170	36.766,92	0,00	36.766,92
						<i>Reimputazione Impegno 2012/27</i>		
2015	950	0	Fitto Borgo Mezzanone IMPREDIL SRL	4.02.1.0103	3170	36.766,92	0,00	36.766,92
						<i>Reimputazione Impegno 2013/76</i>		
2015	951	0	Fitto passivo scuole elementari anno 2014 IMPREDIL SRL	4.02.1.0103	3170	36.766,92	0,00	36.766,92
						<i>Reimputazione Impegno 2014/31</i>		
2016	1483	0	Fitto passivo scuole materne anno 2016 IMPREDIL SRL	4.02.1.0103	3170	36.766,92	0,00	36.766,92
2017	71	0	fitto 2017 scuole elementari Borgo Mezzanone IMPREDIL SRL	4.02.1.0103	3170	36.766,92	0,00	36.766,92
2019	277	0	Fitto 2019 scuola elementare Bgo mezzanone IMPREDIL SRL	4.02.1.0103	3170	36.766,92	0,00	36.766,92
2019	550	0	Fitto scuola elementare B.go Mezzanone IMPREDIL SRL	4.02.1.0103	3170	36.766,92	0,00	36.766,92
						<i>Reimputazione Impegno 2018/119</i>		
2021	638	0	ACQUEDOTTO PUGLIESE S.P.A. SERVIZIO IDRICO E FOGNARIO. ACQUEDOTTO PUGLIESE S.P.A. - BARI	4.02.1.0103	3233	1.465,97	0,00	1.465,97
2023	65	0	Manutenzione immobili e impianti scuole elementari KONE SPA	4.02.1.0103	3142	3.623,40	3.140,28	483,12





# Residui Passivi Mantenuti

COMUNE DI MANFREDONIA

Esercizio: 2023

Anno	Numero	Sub	Oggetto	Cod. Bilancio	Capitolo	Importo	Mandati	Residuo Mantenuto
			Beneficiario			Motivo		
2023	66	0	Manutenzione immobili e impianti scuole medie KONE SPA	4.02.1.0103	3224	4.480,00	2.909,86	1.570,14
2023	373	0	Scuole Elementari - Utenze e canoni x energia elettrica BEGHELLI SERVIZI SRL	4.02.1.0103	3152	37.000,00	30.200,55	6.799,45
2023	374	0	Beghelli - Scuole Medie - Utenze e canoni x energia elettrica BEGHELLI SERVIZI SRL	4.02.1.0103	3232	35.000,00	29.115,20	5.884,80
2023	448	0	Utenze e canoni x riscaldamento scuole elementari - proroga ENGIE SERVIZI S.P.A.	4.02.1.0103	3145	136.091,59	102.465,24	33.626,35
2023	576	0	verifiche periodiche biennali degli impianti elevatori c/o SCUOLE MEDIE G&R ORGANISMO DI CERTIFICAZIONE SRL	4.02.1.0103	3220	780,80	683,20	97,60
2023	1118	0	Utenze e canoni x riscaldamento - scuole elementari ENGIE SERVIZI S.P.A.	4.02.1.0103	3145	233.908,41	0,00	233.908,41
2023	1119	0	Utenze e canoni x riscaldamento - scuole medie ENGIE SERVIZI S.P.A.	4.02.1.0103	3234	103.684,42	0,00	103.684,42
2023	1313	0	Utenze e canoni x telefonia e reti di trasmissione TELECOM ITALIA SPA	4.02.1.0103	3151	242,01	0,00	242,01
2023	1516	0	Fornitura gratuita di libri agli alunni delle scuole elementari a.s. 2023/2024 DIVERSI CONTRIBUTI LIBRI DI TESTO	4.02.1.0103	3130	85.617,66	85.458,61	159,05
2023	1519	0	Utenze e canoni x energia elettrica ENEL ENERGIA S.P.A.	4.02.1.0103	3152	43.000,00	19.495,70	23.504,30
2023	1520	0	Utenze e canoni x energia elettrica ENEL ENERGIA S.P.A.	4.02.1.0103	3232	110.000,00	54.179,88	55.820,12
2023	1550	0	istruzione Elementare _ Utenze e canoni x acqua ACQUEDOTTO PUGLIESE S.P.A. - BARI	4.02.1.0103	3153	14.073,34	13.546,32	527,02
2023	1551	0	Istruzione Media - Utenze e canoni x acqua ACQUEDOTTO PUGLIESE S.P.A. - BARI	4.02.1.0103	3233	10.487,07	8.482,44	2.004,63
2023	1783	0	Noleggio fotocopiatori - SPESA 2023 - DAUNIATEL DI D. CLEMENTE E C. S.N.C.	4.02.1.0103	3176	427,00	256,20	170,80
2023	2571	0	RIPRISTINO INTONACI E PITTURAZIONE C/O SCUOLE MEDIE VI.TA. COSTRUZIONI SOC. COOP.	4.02.1.0103	3220	5.965,80	0,00	5.965,80



# Residui Passivi Mantenuti

COMUNE DI MANFREDONIA

Esercizio: 2023

Anno	Numero	Sub	Oggetto	Cod. Bilancio	Capitolo	Importo	Mandati	Residuo Mantenuto
			Beneficiario			Motivo		
2023	2756	0	Materiali di consumo vari - manut. P.A.M.M. SRL	4.02.1.0103	3215	2.021,54	0,00	2.021,54
2023	2758	0	Acquisto materiale x manutenzioni P.A.M.M. SRL	4.02.1.0103	3116	1.972,74	0,00	1.972,74
2023	2781	0	Manutenzione immobili, impianti idrici/fognari scuole medie DI IASIO ADRIANO ANTONINO	4.02.1.0103	3220	4.673,82	0,00	4.673,82
2023	2916	0	Noleggio fotocopiatori ulteriore impegno anno 2023 DAUNIATEL DI D. CLEMENTE E C. S.N.C.	4.02.1.0103	3176	85,40	0,00	85,40
2023	2474	0	Contributi regionali diritto allo studio 2023 DIVERSI	4.02.1.0104	3161	7.611,00	0,00	7.611,00
2023	2474	1	Contributi regionali diritto allo studio 2023 ISTITUTO COMPRENSIVO CROCE-MOZZILLO	4.02.1.0104	3161	533,60	0,00	533,60
2023	2474	2	Contributi regionali diritto allo studio 2023 ISTITUTO COMPRENSIVO SAN GIOVANNI BOSCO	4.02.1.0104	3161	667,90	0,00	667,90
2023	2474	3	Contributi regionali diritto allo studio 2023 ISTITUTO COMPRENSIVO GIORDANI-DE SANCTIS	4.02.1.0104	3161	913,97	0,00	913,97
2023	2474	4	Contributi regionali diritto allo studio 2023 ISTITUTO COMPRENSIVO UNGARETTI-MADRE TERESA DI	4.02.1.0104	3161	811,22	0,00	811,22
2023	2474	5	Contributi regionali diritto allo studio 2023 ISTITUTO COMPRENSIVO DON MILANI UNO-MAIORANO	4.02.1.0104	3161	794,99	0,00	794,99
2023	2474	6	Contributi regionali diritto allo studio 2023 ISTITUTO COMPRENSIVO PEROTTO-ORSINI	4.02.1.0104	3161	799,50	0,00	799,50
2023	2474	7	Contributi regionali diritto allo studio 2023 ISTITUTO TECNICO ECONOMICO G. TONIOLO	4.02.1.0104	3161	894,14	0,00	894,14
2023	2474	8	Contributi regionali diritto allo studio 2023 LICEO "GALILEI- MORO"	4.02.1.0104	3161	714,77	0,00	714,77
2023	2474	9	Contributi regionali diritto allo studio 2023 ISTITUTO RONCALLI-FERMI-ROTUNDI-EUCLIDE	4.02.1.0104	3161	1.090,63	0,00	1.090,63
2023	2474	10	Contributi regionali diritto allo studio 2023 I.P.E.O.A. "M. LECCE"	4.02.1.0104	3161	390,28	0,00	390,28



# Residui Passivi Mantenuti

COMUNE DI MANFREDONIA

Esercizio: 2023

Anno	Numero	Sub	Oggetto	Cod. Bilancio	Capitolo	Importo	Mandati	Residuo Mantenuto
			Beneficiario			Motivo		
2015	2024	0	scuola elementare "San Giovanni Bosco" accordo di programma delibere	4.02.2.0202	6163	6.843,57	0,00	6.843,57
2015	2024	2	incarico di direzione lavori e coordinamento sicurezza in fase di SPAGNUOLO GAETANO COSIMO	4.02.2.0202	6163	6.843,57	0,00	6.843,57
2018	801	0	lavori strutturali ed infrastrutturali presso la scuola elementare "San	4.02.2.0202	6163	6.066,20	0,00	6.066,20
2018	802	0	lavori strutturali ed infrastrutturali presso la scuola materna "G. Galilei" COSMIC IMPIANTI S.R.L.	4.02.2.0202	6114	7.296,98	3.669,27	3.627,71
2018	802	4	lavori strutturali ed infrastrutturali presso la scuola materna "G. Galilei" - AGENZIA DELLE ENTRATE DI FOGGIA	4.02.2.0202	6114	237,24	214,04	23,20
2018	802	6	lavori strutturali ed infrastrutturali presso la scuola materna "G. Galilei" - DIVERSI	4.02.2.0202	6114	2.173,55	0,00	2.173,55
2019	530	0	lavori di adeguamento alle norme di sicurezza dell'edificio scolastico	4.02.2.0202	6111	300.000,00	0,00	300.000,00
						<i>Reimputazione Impegno 2018/1244</i>		
2019	530	1	lavori di adeguamento dell'edificio scolastico "Vanvitelli" COS. TEC. S. R. L.	4.02.2.0202	6111	250.000,00	0,00	250.000,00
						<i>Reimputazione Impegno 2018/1244/1</i>		
2019	530	2	incarico professionale di direzione lavori e coordinatore per la sicurezza	4.02.2.0202	6111	2.167,77	0,00	2.167,77
2019	530	3	lavori scuola "De Sanctis" - incarico di D. L. e coordinatore per la sicurezza TUPPI DOMENICO	4.02.2.0202	6111	41.187,72	0,00	41.187,72
2019	531	0	lavori strutturali ed infrastrutturali presso la scuola materna "G. Galilei"	4.02.2.0202	6114	1.042,93	0,00	1.042,93
						<i>Reimputazione Impegno 2018/802</i>		
2019	531	1	lavori strutturali ed infrastrutturali presso la scuola materna "G. Galilei" COSMIC IMPIANTI S.R.L.	4.02.2.0202	6114	1.042,93	0,00	1.042,93
						<i>Reimputazione Impegno 2018/802/1</i>		
2019	532	0	lavori di adeguamento alle norme di sicurezza edificio scolastico "De	4.02.2.0202	6147	92.352,62	0,00	92.352,62
						<i>Reimputazione Impegno 2018/1243</i>		
2019	532	1	lavori di adeguamento dell'edificio scolastico "De Sanctis" UNYON CONSORZIO STABILE SCARL	4.02.2.0202	6147	42.352,62	0,00	42.352,62
						<i>Reimputazione Impegno 2018/1243/1</i>		
2019	533	0	lavori strutturali ed infrastrutturali presso la scuola elementare "San	4.02.2.0202	6163	246.937,70	126.452,26	120.485,44
						<i>Reimputazione Impegno 2018/801</i>		



# Residui Passivi Mantenuti

COMUNE DI MANFREDONIA

Esercizio: 2023

Anno	Numero	Sub	Oggetto	Cod. Bilancio	Capitolo	Importo	Mandati	Residuo Mantenuto
			Beneficiario			Motivo		
2019	534	0	Manutenzione straordinaria Istituto Mozzillo Iaccarino	4.02.2.0202	6205	13.611,12	0,00	13.611,12
						<i>Reimputazione Impegno 2018/864</i>		
2019	534	1	interventi di messa in sicurezza solai scuola "Mozzillo Iaccarino" EDIL TARANTINI SCARL	4.02.2.0202	6205	233,10	0,00	233,10
						<i>Reimputazione Impegno 2018/864/1</i>		
2019	1096	0	lavori di efficientamento energetico edificio scolastico "Infanzia Garibaldi" DIVERSI	4.02.2.0202	6204	17.817,68	0,00	17.817,68
2019	1096	1	lavori di efficientamento energetico dell'edificio scolastico "Infanzia TESTONE RAFFAELE	4.02.2.0202	6204	8.808,68	0,00	8.808,68
2019	1096	2	lavori di efficientamento energetico edificio scolastico "Infanzia Garibaldi" - PERSONALE DI RUOLO	4.02.2.0202	6204	782,33	0,00	782,33
2019	1096	3	lavori di efficientamento energetico edificio scolastico "Infanzia Garibaldi" - AGENZIA DELLE ENTRATE DI FOGGIA	4.02.2.0202	6204	66,49	0,00	66,49
2019	1096	4	lavori di efficientamento energetico edificio scolastico "Infanzia Garibaldi" - AGENZIA DELLE ENTRATE DI FOGGIA	4.02.2.0202	6204	186,19	0,00	186,19
2019	1096	6	lavori di efficientamento energetico edificio scolastico "Infanzia Garibaldi" - DIVERSI	4.02.2.0202	6204	506,96	0,00	506,96
2020	623	0	lavori di adeguamento alle norme di sicurezza dell'edificio scolastico	4.02.2.0202	6111	126.856,82	0,00	126.856,82
						<i>Reimputazione Impegno 2019/530 - Reimputazione Impegno 2018/1244</i>		
2020	623	1	lavori di adeguamento dell'edificio scolastico "Vanvitelli" COS. TEC. S. R. L.	4.02.2.0202	6111	126.856,82	0,00	126.856,82
						<i>Reimputazione Impegno 2019/530/1 - Reimputazione Impegno 2018/1244/1</i>		
2020	624	0	lavori di adeguamento alle norme di sicurezza edificio scolastico "De	4.02.2.0202	6147	68.192,78	0,00	68.192,78
						<i>Reimputazione Impegno 2019/532 - Reimputazione Impegno 2018/1243</i>		
2020	624	1	lavori di adeguamento dell'edificio scolastico "De Sanctis" UNYON CONSORZIO STABILE SCARL	4.02.2.0202	6147	52.960,44	0,00	52.960,44
						<i>Reimputazione Impegno 2019/532/1 - Reimputazione Impegno 2018/1243/1</i>		
2020	624	2	incarico di direzione lavori e coordinatore per la sicurezza in fase di	4.02.2.0202	6147	2.744,11	0,00	2.744,11
2020	624	3	lavori scuola " De Sanctis" - incarico di d. l. e coordinatore per la sicurezza GELSOMINO GAETANO	4.02.2.0202	6147	12.488,23	0,00	12.488,23



# Residui Passivi Mantenuti

COMUNE DI MANFREDONIA

Esercizio: 2023

Anno	Numero	Sub	Oggetto	Cod. Bilancio	Capitolo	Importo	Mandati	Residuo Mantenuto
			Beneficiario			Motivo		
2020	625	0	ampliamento scuola materna del 4° circolo didattico	4.02.2.0202	6166	429.093,01	0,00	429.093,01
						<i>Reimputazione Impegno 2019/1249</i>		
2020	625	1	ampliamento scuola materna "Via Miramare" GUERRIERI NAZARIO	4.02.2.0202	6166	429.093,01	0,00	429.093,01
2020	1238	0	incarico professionale di progettazione degli interventi di messa in	4.02.2.0202	6215	220.695,00	0,00	220.695,00
2020	1238	1	progettazione interventi di messa in sicurezza edificio scolastico "De RTP CLEMENTE ENGINEERING SERVICE SRL E GIANLUCA PICCOLO	4.02.2.0202	6215	205.246,34	0,00	205.246,34
2021	46	0	lavori di efficientamento energetico edificio scolastico "Infanzia	4.02.2.0202	6214	12.934,00	0,00	12.934,00
2021	46	2	interventi scuola "Infanzia Fieramosca" - Incarico di d. l. e coordinatore per	4.02.2.0202	6214	634,40	0,00	634,40
2021	46	3	interventi scuola "Infanzia Fieramosca" - incarico di d. l. e coordinatore per FORTUNA STEFANIA	4.02.2.0202	6214	2.854,00	0,00	2.854,00
2021	46	4	lavori di efficientamento energetico edificio scolastico "Infanzia PERSONALE DI RUOLO	4.02.2.0202	6214	782,00	0,00	782,00
2021	46	5	lavori di efficientamento energetico edificio scolastico "Infanzia AGENZIA DELLE ENTRATE DI FOGGIA	4.02.2.0202	6214	66,48	0,00	66,48
2021	46	6	lavori di efficientamento energetico edificio scolastico "Infanzia AGENZIA DELLE ENTRATE DI FOGGIA	4.02.2.0202	6214	186,12	0,00	186,12
2021	46	7	lavori di efficientamento energetico edificio scolastico "Infanzia DIVERSI	4.02.2.0202	6214	506,76	0,00	506,76
2021	522	0	lavori di efficientamento energetico edificio scolastico "Infanzia Garibaldi"	4.02.2.0202	6204	33.949,68	0,00	33.949,68
						<i>Reimputazione Impegno 2020/626 - Reimputazione Impegno 2019/1096</i>		
2021	522	1	lavori di efficientamento energetico dell'edificio scolastico "Infanzia TESTONE RAFFAELE	4.02.2.0202	6204	8.352,52	0,00	8.352,52
						<i>Reimputazione Impegno 2020/626/1 - Reimputazione Impegno 2019/1096/1</i>		
2021	522	2	incarico di direzione lavori e coordinatore sicurezza	4.02.2.0202	6204	444,08	0,00	444,08
						<i>Reimputazione Impegno 2020/626/2</i>		
2023	686	0	FPV 2021 PERSONALE DI RUOLO	4.06.1.0101	3460	1.783,40	0,00	1.783,40



# Residui Passivi Mantenuti

COMUNE DI MANFREDONIA

Esercizio: 2023

Anno	Numero	Sub	Oggetto	Cod. Bilancio	Capitolo	Importo	Mandati	Residuo Mantenuto
			Beneficiario			Motivo		
2016	17	0	oneri sicurezza gara trasporto scolastico RE MANFREDI S.C.P.A.	4.06.1.0103	3591 <i>Det. imp. 72/2016</i>	950,00	0,00	950,00
2023	79	0	proposta 213 del 06/10/2022 servizio Trasporto scolastico DIVERSI	4.06.1.0103	3591	152.610,08	126.806,72	25.803,36
2023	79	2	indizione gara trasp. scol. da sett. a dic. 2023 (det. a contrarre n. RE MANFREDI S.C.P.A.	4.06.1.0103	3591	69.010,08	43.206,72	25.803,36
2023	1064	0	incentivo Servizio Trasporto alunni anno 2023 DIVERSI	4.06.1.0103	3591	3.240,00	0,00	3.240,00
2023	1521	0	Pubblica Istruzione - Secondo Bimestre 2023 -Utenze e canoni x energia ENEL ENERGIA S.P.A.	4.06.1.0103	3582	763,81	480,98	282,83
2023	2086	0	serv. refez. scol.DAL 6/11/2023 al 31/12/2023 - GC 151/2023 GAM SRL	4.06.1.0103	3540	19.869,09	0,00	19.869,09
2023	2472	0	Spese per il servizio mense scolastiche - Contributo Regionale (Cap.E DIVERSI	4.06.1.0103	3530	51.840,00	0,00	51.840,00
2023	2472	1	Spese per il servizio mense scolastiche GAM SRL	4.06.1.0103	3530	45.765,00	0,00	45.765,00
2023	2472	2	Spese per il servizio mense scolastiche ISTITUTO SUORE DISCEPOLE DI GESU' EUCARISTICO SACRO	4.06.1.0103	3530	6.075,00	0,00	6.075,00
2023	2886	0	Spese per il servizio mense scolastiche a carico del bilancio Comunale THREE LIGHTS	4.06.1.0103	3540	15.000,00	0,00	15.000,00
2020	44	0	assic. trasporti scolastici anno 2020 ASSITECA SPA	4.06.1.0110	3580	1.159,22	0,00	1.159,22
2022	284	0	Assicurazione per autoveicoli trasporti scolastici - Lotto D ASSITECA SPA	4.06.1.0110	3580	129,67	0,00	129,67
2023	2821	0	Fornitura libri di testo per scuole medie inferiori a.s. 2023/2024 DIVERSI CONTRIBUTI ALUNNI TESTI SCOLASTICI	4.07.1.0104	3626	197.781,62	0,00	197.781,62
2023	687	0	FPV 2021 PERSONALE DI RUOLO	5.02.1.0101	3640	2.363,90	0,00	2.363,90
2023	3072	0	Oneri prev. assist. assic. a carico ente - Dicembre 2023 AGENZIA DELLE ENTRATE DI FOGGIA	5.02.1.0101	3660	2.081,05	0,00	2.081,05



# Residui Passivi Mantenuti

COMUNE DI MANFREDONIA

Esercizio: 2023

Anno	Numero	Sub	Oggetto	Cod. Bilancio	Capitolo	Importo	Mandati	Residuo Mantenuto
			Beneficiario			Motivo		
2023	3046	0	IRAP art.10, comma 1, D.Lgs. n. 446/15.12.97 - Dicembre 2023 AGENZIA DELLE ENTRATE DI FOGGIA	5.02.1.0102	3782	618,34	0,00	618,34
2020	1232	0	acq. quotidiani biblioteca com.le IL PAPIRO DI GUARINO ANGELA	5.02.1.0103	3710	2.061,50	0,00	2.061,50
2021	975	0	ulteriore impegno di spesa anno 2021 CONSORZIO NAZIONALE SERVIZI SOC. COOP.	5.02.1.0103	3751	10.000,00	0,00	10.000,00
2022	1407	0	Spese x Carnevale Manfredonia estate 2022 DIVERSI	5.02.1.0103	3821	793,00	0,00	793,00
2022	1407	2	noleggio impianto filodiffusione - Carnevale Manfredonia estate 2022 CTF DESIGN DI OGNISSANTI CATERINA	5.02.1.0103	3821	793,00	0,00	793,00
2022	1914	0	prop. G.C. 251 del 15/11/2022 - Stagione di prosa 2022/2023 Teatro DIVERSI	5.02.1.0103	3821	10.076,80	0,00	10.076,80
2023	181	0	Carnevale di Manfredonia. Incarico per servizi di assistenza tecnico - FURII DEA CRISTINA FIAMMETTA	5.02.1.0103	3821	5.096,00	0,00	5.096,00
2023	299	0	Spese x spettacoli e manifestazioni culturali e ricreative DIVERSI	5.02.1.0103	3821	74.102,47	60.712,10	13.390,37
2023	299	13	CARNEVALE 2023 CONTRIBUTO GRUPPI MASCHERATE IN DIVERSI	5.02.1.0103	3821	11.000,00	6.300,00	4.700,00
2023	299	14	CARNEVALE 2023 PREMIO CONCORSO FOTOGRAFICO-PITTURA E DIVERSI	5.02.1.0103	3821	2.800,00	0,00	2.800,00
2023	299	16	attività sanitarie , antincendio e supporto ordine pubblico Carnevale 2023 P.A.S.E.R. ONLUS - FERDINANDO IMHOFF	5.02.1.0103	3821	4.000,00	0,00	4.000,00
2023	376	0	Biblioteca & Auditorium - Utenze e canoni x energia elettrica ENEL ENERGIA S.P.A.	5.02.1.0103	3753	8.100,00	7.776,95	323,05
2023	1522	0	Biblioteca e Auditorium - Secondo bimestre 2023 - Utenze e canoni x ENEL ENERGIA S.P.A.	5.02.1.0103	3753	12.000,00	9.471,63	2.528,37
2023	1546	0	Manfredonia Festival 2023 DIVERSI	5.02.1.0103	3821	57.897,00	56.657,00	1.240,00
2023	1546	10	Manfredonia Festival 2023 - TRIBUTO A PINO DANIELE DIVERSI	5.02.1.0103	3821	1.240,00	0,00	1.240,00



# Residui Passivi Mantenuti

COMUNE DI MANFREDONIA

Esercizio: 2023

Anno	Numero	Sub	Oggetto	Cod. Bilancio	Capitolo	Importo	Mandati	Residuo Mantenuto
			Beneficiario			Motivo		
2023	2459	0	Contr. reg.le - Galattica - Rete Giovani Puglia E 219) ARCI VICEVERSA	5.02.1.0103	3807	39.500,00	0,00	39.500,00
2023	2565	0	prop. del. Com. Pref. poteri G.C. n. 24 del 23/4/2023 Stagione Teatrale DIVERSI	5.02.1.0103	3838	15.000,00	0,00	15.000,00
2023	2615	0	acquisto libri per biblioteca TUPPI FRANCESCO	5.02.1.0103	3721	3.000,00	0,00	3.000,00
2023	2616	0	acquisto libri IL PAPIRO DI GUARINO ANGELA	5.02.1.0103	3721	3.000,00	0,00	3.000,00
2023	2617	0	acquisto libri per biblioteca MOM DI AMARU' DEBORA NUNZIA	5.02.1.0103	3721	2.732,17	0,00	2.732,17
2023	2902	0	Pubblicazioni, giornali, riviste, abbonamenti PER LA BIBLIOTECA IL PAPIRO DI GUARINO ANGELA	5.02.1.0103	3710	2.300,00	0,00	2.300,00
2023	688	0	FPV 2021 PERSONALE DI RUOLO	6.01.1.0101	3890	504,50	0,00	504,50
2021	28	0	utenze e canoni x riscaldamento Campo Sportivo	6.01.1.0103	3957	1.874,75	0,00	1.874,75
						<i>riduz. previs. bilancio 2020-2022</i>		
2021	28	4	2ª rata acconto gestione 2020/2021 riscaldamento e riqualificazione - CONSCOOP CONSORZIO FRA COOP.DI PRODUZ.E LAVORO	6.01.1.0103	3957	1.874,75	0,00	1.874,75
2023	377	0	Centri Sportivi - Utenze e canoni x energia elettrica ENEL ENERGIA S.P.A.	6.01.1.0103	3938	24.300,00	24.190,34	109,66
2023	378	0	Campo Sportivo Miramare - Utenze e canoni x energia elettrica campo ENEL ENERGIA S.P.A.	6.01.1.0103	3955	18.000,00	8.278,66	9.721,34
2023	452	0	Utenze e canoni x riscaldamento campo sportivo - proroga ENGIE SERVIZI S.P.A.	6.01.1.0103	3957	50.036,85	46.948,83	3.088,02
2023	1120	0	Utenze e canoni x riscaldamento - campo sportivo ENGIE SERVIZI S.P.A.	6.01.1.0103	3957	49.963,15	0,00	49.963,15
2023	1523	0	Centri Sportivi - Secondo Bimestre 2023 - Utenze e canoni x energia ENEL ENERGIA S.P.A.	6.01.1.0103	3938	25.000,00	12.846,53	12.153,47
2023	1552	0	Centri Sportivi - Utenze e canoni x acqua ACQUEDOTTO PUGLIESE S.P.A. - BARI	6.01.1.0103	3937	12.643,48	11.159,31	1.484,17





# Residui Passivi Mantenuti

COMUNE DI MANFREDONIA

Esercizio: 2023

Anno	Numero	Sub	Oggetto	Cod. Bilancio	Capitolo	Importo	Mandati	Residuo Mantenuto
			Beneficiario			Motivo		
2023	2609	0	Acquisto gasolio per riscaldamento e materiale vario BISCEGLIA SERGIO E C. SNC	6.01.1.0103	3931	5.795,00	0,00	5.795,00
2023	2611	0	Acquisto gasolio per riscaldamento e materiale vario RELLA PIETRO	6.01.1.0103	3931	3.477,00	0,00	3.477,00
2023	2612	0	Acquisto gasolio per riscaldamento e materiale vario DIVERSI	6.01.1.0103	3931	5.795,00	0,00	5.795,00
2023	2780	0	Spese per il mantenimento e funzionamento palestre - RIPARAZIONE MICHELINI EDVIGE	6.01.1.0103	3950	3.257,40	0,00	3.257,40
2023	2783	0	MANUTENZIONE PULIZIA FOSSA IMHOFF C/O PALAZZETTO DELLO SPAGNUOLO ECOLOGIA SRL	6.01.1.0103	3950	2.989,00	0,00	2.989,00
2023	2878	0	Materiali di consumo vari PER UFFICIOSPORT M.F. SERVIZI DI MENNA FRANCESCO	6.01.1.0103	3935	508,78	0,00	508,78
2023	1617	0	prop. G.C. n. 168 del 26/7/2023 Rievocazione storica sciabica DIVERSI	7.01.1.0103	4033	3.500,00	1.886,00	1.614,00
2023	1617	4	prop. G.C. n. 168 del 26/7/2023 Rievocazione storica sciabica P.A.S.E.R. ONLUS - FERDINANDO IMHOFF	7.01.1.0103	4033	1.614,00	0,00	1.614,00
2015	798	0	riqualificazione estetica uff.IAT	7.01.2.0202	6361	14.919,30	0,00	14.919,30
						<i>Reimputazione Impegno 2014/1349</i>		
2015	1018	0	incentivo al personale Piano delle Coste	8.01.1.0101	4450	4.500,00	0,00	4.500,00
						<i>Reimputazione Impegno 2012/682</i>		
2021	285	0	ripartizione straordinario urbanistica	8.01.1.0101	4460	115,37	0,00	115,37
						<i>INCREMENTARE € 1.06 TOT.2201,06</i>		
2023	3074	0	Oneri prev. assist. assic. a carico ente - Dicembre 2023 AGENZIA DELLE ENTRATE DI FOGGIA	8.01.1.0101	4420	11.558,28	0,00	11.558,28
2023	3048	0	IRAP art.10, comma 1, D.Lgs. n. 446/15.12.97 - Dicembre 2023 AGENZIA DELLE ENTRATE DI FOGGIA	8.01.1.0102	4515	3.713,06	0,00	3.713,06
2023	3093	0	IRAP Art.10, Comma 1, D.Lgs n.446/15-12-97 - P. O. mese di dicembre AGENZIA DELLE ENTRATE DI FOGGIA	8.01.1.0102	4515	419,31	0,00	419,31
2015	1021	0	REDAZIONE PIANO DI RECUPERO CENTRO STORICO	8.01.1.0103	4501	4.500,00	0,00	4.500,00
						<i>Reimputazione Impegno 2012/1253 - G.C. 262/2012</i>		



# Residui Passivi Mantenuti

COMUNE DI MANFREDONIA

Esercizio: 2023

Anno	Numero	Sub	Oggetto	Cod. Bilancio	Capitolo	Importo	Mandati	Residuo Mantenuto
			Beneficiario					
2015	1021	1	Pug - piano recupero centro storico D'ARDES ANTONELLO	8.01.1.0103	4501	2.250,00	0,00	2.250,00
						<i>Reimputazione Impegno 2012/1253/1</i>		
2015	1021	2	Pug piano recupero centro storico RUSSO ROBERTO	8.01.1.0103	4501	2.250,00	0,00	2.250,00
						<i>Reimputazione Impegno 2012/1253/2</i>		
2015	1022	0	GRUPPO DI LAVORO PIANO RECUPERO CENTRO STORICO	8.01.1.0103	4501	8.300,00	0,00	8.300,00
						<i>Reimputazione Impegno 2013/1248</i>		
2015	1024	0	PUG -Indirizzo -	8.01.1.0103	4586	23.789,96	13.869,16	9.920,80
						<i>Reimputazione Impegno 2012/1426</i>		
2015	1024	8	supporto U.D.P. per redazione PUG - Integraz. schema convenz. LOSCIALE LUIGI	8.01.1.0103	4586	2.288,00	0,00	2.288,00
2015	1024	9	supporto dell'U.D.P. x piani, programmi e progetti PUG - approv. convenz. TROTTA MATTEO	8.01.1.0103	4586	2.628,00	0,00	2.628,00
2015	1024	10	chiusura cava Foglia affid. incarico x bonifica APOLLONIO CIRO	8.01.1.0103	4586	5.004,80	0,00	5.004,80
2018	1153	0	Riconoscimento D.F.B. Syndial	8.01.1.0103	4486	7.076,73	0,00	7.076,73
2021	1006	0	Impegno di spesa adesione alla rottamazione Ter. riscossione agevolata AGENZIA DELLE ENTRATE DI FOGGIA	8.01.1.0103	4486	409,35	0,00	409,35
2022	562	0	Spese per pubblicazioni e avvisi CONTR. ANAC PROCEDURA ANAC AUTORITA'NAZIONALE ANTICORRUZIONE	8.01.1.0103	4491	225,00	0,00	225,00
2022	1558	0	determ. a contrarre - Affidamento incarichi esterni POR PUGLIA 2014- DIVERSI	8.01.1.0103	4586	16.600,00	16.478,00	122,00
2022	1844	0	Incarichi per prestazioni tecniche Urbanistica e Gestione del Territorio DIVERSI	8.01.1.0103	4587	4.000,00	0,00	4.000,00
2022	2038	0	GMC management fattura affissioni proposta CC 79/2022 DFB GMC MANAGEMENT S.R.L.	8.01.1.0103	4486	549,00	0,00	549,00
2023	56	0	POR PUGLIA 2014 - 2020 FESR FSE -determina a contrarre - affidam. DIVERSI	8.01.1.0103	4586	20.000,00	0,00	20.000,00
2023	56	1	POR PUGLIA 2014 - 2020 FESR FSE -determina a contrarre - affidam. società check project s.r.l.	8.01.1.0103	4586	20.000,00	0,00	20.000,00



# Residui Passivi Mantenuti

COMUNE DI MANFREDONIA

Esercizio: 2023

Anno	Numero	Sub	Oggetto	Cod. Bilancio	Capitolo	Importo	Mandati	Residuo Mantenuto
			Beneficiario			Motivo		
2023	276	0	Licenze firme digitali sportello unico acquisto Sim Card Aruba x la firma ARUBA PEC SPA	8.01.1.0103	4477	157,38	0,00	157,38
2023	425	0	messa in sicurezza aree comparto CA2 FALCONE ANTONIO	8.01.1.0103	4472	4.480,80	4.440,80	40,00
2023	1591	0	proposta di G. C. n. 163 del 13/07/2023 - spese per la commissione DIVERSI	8.01.1.0103	4493	2.110,07	0,00	2.110,07
2023	1806	0	PRODUZIONE E STAMPA N. 18 PANNELLI PER LA SICUREZZA DELLE PROMOSPA	8.01.1.0103	4486	746,64	0,00	746,64
2023	1960	0	Affidam. incarico x Regolam. Dehors centro storico Manfredonia CAPORALE DORIANA	8.01.1.0103	4587	3.800,00	0,00	3.800,00
2023	1961	0	Affid. incarico rilievi e frazionam. terreni 1° Pdz LA TORRE RAFFAELE	8.01.1.0103	4587	2.625,00	0,00	2.625,00
2023	2087	0	Incarichi per prestazioni tecniche Urbanistica e Gestione del Territorio - GUERRA LUCIANO	8.01.1.0103	4587	5.916,40	0,00	5.916,40
2023	2932	0	acquisto materiale vario per sistemi informatici e rasmissione dati per WEBBIN SRL	8.01.1.0103	4472	5.490,00	0,00	5.490,00
2023	2787	0	Rimborso oneri concessori abitazione via Cimarrusti 4 IAVICOLI MARIA ANTONIETTA	8.01.1.0109	4467	10.488,01	0,00	10.488,01
2023	2813	0	Restituzione proventi diversi AI PROPRIETARI CEDENTI ZERULO ANTONIO	8.01.1.0109	4467	2.771,91	0,00	2.771,91
2023	2814	0	Restituzione proventi diversi AI PROPRIETARI CEDENTI SALCUNI LUCIANO ANTONIO	8.01.1.0109	4467	4.590,56	0,00	4.590,56
2023	2918	0	CONVENZIONE COMPARTO CA12 - RIMBORSO SOMME AI DIVERSI	8.01.1.0109	4467	4.967,49	0,00	4.967,49
2023	2918	1	CONVENZIONE COMPARTO CA12 - RIMBORSO SOMME AI CIPOLLA ANNA	8.01.1.0109	4467	1.655,83	0,00	1.655,83
2023	2918	2	CONVENZIONE COMPARTO CA12 - RIMBORSO SOMME AI CIPOLLA ANTONIA	8.01.1.0109	4467	1.655,83	0,00	1.655,83
2023	2918	3	CONVENZIONE COMPARTO CA12 - RIMBORSO SOMME AI CIPOLLA MARIA SAVERIA	8.01.1.0109	4467	1.655,83	0,00	1.655,83



# Residui Passivi Mantenuti

COMUNE DI MANFREDONIA

Esercizio: 2023

Anno	Numero	Sub	Oggetto	Cod. Bilancio	Capitolo	Importo	Mandati	Residuo Mantenuto
			Beneficiario			Motivo		
2016	1097	0	realizzazione infrastrutture aree industriali D/46 - PIP	8.01.1.0110	1777	50.022,46	0,00	50.022,46
2012	1074	0	Lavori di completamento aree a verde nel 1° Piano di zona	8.01.2.0202	6577	55.569,10	0,00	55.569,10
2012	1074	14	Secondo e ultimo SAL COOP. MUCAFER S.C.P.A.	8.01.2.0202	6577	55.569,10	0,00	55.569,10
2015	802	0	interventi di ricostruzione Duna località Ippocampo	8.01.2.0202	6569	288.834,08	0,00	288.834,08
2015	802	1	incarico di supporto al R. U. P.. SPAGNUOLO GIOVANNI	8.01.2.0202	6569	9.659,12	0,00	9.659,12
2015	807	0	contributi statale per realizzazione infrastrutture aree industriali D/46-PIP	8.01.2.0202	6602	61.024,38	0,00	61.024,38
2015	807	7	residuo credito COIM DI MONTEREALE TOMMASO & C.S.A.S.	8.01.2.0202	6602	28.996,34	0,00	28.996,34
2015	807	8	IVA su fattura n.131/2004	8.01.2.0202	6602	20.658,27	0,00	20.658,27
2015	807	9	incentivo personale interno	8.01.2.0202	6602	11.369,77	0,00	11.369,77
2015	1190	0	contributi statale per realizzazione infrastrutture aree industriali D/46-PIP	8.01.2.0202	6602	10.149,24	0,00	10.149,24
2015	1191	0	progetto esecutivo oper di urbanizzazioni insula industriale D3E	8.01.2.0202	6606	3.420,83	0,00	3.420,83
2015	1932	0	acquisizione suolo per realizzazione cabina gas a servizio di Borgo A. S. P. MARCHESE FILIPPO DE PICCOLELLIS	8.01.2.0202	6309	10.500,00	0,00	10.500,00
2016	815	0	lavori per la realizzazione della rete di telecomunicazioni a banda larga a	8.01.2.0202	6967	429,34	0,00	429,34
2016	815	1	fondo per l'innovazione ARMILLOTTA VALENTINA	8.01.2.0202	6967	429,34	0,00	429,34
2019	1364	0	progetto parco lama scoloria - indennità di esproprio	8.01.2.0202	26615	7.095,80	0,00	7.095,80



# Residui Passivi Mantenuti

COMUNE DI MANFREDONIA

Esercizio: 2023

Anno	Numero	Sub	Oggetto	Cod. Bilancio	Capitolo	Importo	Mandati	Residuo Mantenuto
			Beneficiario			Motivo		
2019	1365	0	incentivo al personale	8.01.2.0202	26615	7.364,75	0,00	7.364,75
2023	2618	0	incarico di collaborazione a supporto dell'ufficio dei piani per la redazione LOSCIALE LUIGI	8.01.2.0202	96629	8.320,00	0,00	8.320,00
2021	559	0	ripristino stato dei luoghi opere abusive area demaniale loc. Siponto f. 40	8.01.2.0205	6968	6.781,56	0,00	6.781,56
2021	620	0	demolizione opere abusive area demaniale canale Contessa f. 57 p.IIa 1 e DIVERSI	8.01.2.0205	96968	86.136,20	0,00	86.136,20
2022	2057	0	RIMBORSO SOMME ELIMINAZIONE VINCOLO CONVENZIONE ERP ( DIVERSI	8.01.2.0205	97034	30.000,00	27.569,08	2.430,92
2022	2221	0	smontaggio della struttura stagionale all'insegna "Guarda che Luna" DIVERSI	8.01.2.0205	6968	11.394,80	7.808,00	3.586,80
2022	2221	2	servizio di vigilanza armata presso il cantiere ISTITUTO DI VIGILANZA CASALINO SRL	8.01.2.0205	6968	5.599,80	5.475,36	124,44
2022	2221	3	servizio di vigilanza armata SECURPOL PUGLIA SRL	8.01.2.0205	6968	5.599,80	2.137,44	3.462,36
2022	2264	0	smontaggio della struttura stagionale all'insegna "Guarda che Luna" in MINISTERO DELLA DIFESA - STATO MAGGIORE DELL'ESERCITO	8.01.2.0205	6968	40.440,00	5.035,64	35.404,36
2022	2299	0	demolizione d'ufficio opere abusive area demaniale loc. Siponto f. 40, p.IIa DANIELE AMBIENTE SRL	8.01.2.0205	6968	18.043,18	0,00	18.043,18
2023	681	0	FPV 2021 PERSONALE DI RUOLO	9.02.1.0101	4791	2.356,54	0,00	2.356,54
2023	3075	0	Oneri prev. ed assistenziali a carico Ente - Dicembre 2023 AGENZIA DELLE ENTRATE DI FOGGIA	9.02.1.0101	4794	2.428,57	0,00	2.428,57
2023	3049	0	IRAP art.10, comma 1, D.Lgs. n. 446/15.12.97 - Dicembre 2023 AGENZIA DELLE ENTRATE DI FOGGIA	9.02.1.0102	4797	751,55	0,00	751,55
2011	1089	0	Manutezione 2011 - Vitulano -	9.02.1.0103	4892	209,64	0,00	209,64
2011	1089	2	acc/fatt. n. 223 del 31/12/2011 GARDEN SERVICE SRL	9.02.1.0103	4892	209,64	0,00	209,64



# Residui Passivi Mantenuti

COMUNE DI MANFREDONIA

Esercizio: 2023

Anno	Numero	Sub	Oggetto	Cod. Bilancio	Capitolo	Importo	Mandati	Residuo Mantenuto
			Beneficiario			Motivo		
2020	955	0	acquisto materiale vario di consumo spese economali	9.02.1.0103	4814	300,00	288,97	11,03
2021	1134	0	Interventi per la tutela dell'ambiente A.R.P.A. PUGLIA	9.02.1.0103	4820	788,65	0,00	788,65
2022	2	0	Ispezione impianti termici	9.02.1.0103	4819	93.541,89	66.573,17	26.968,72
						<i>prenotazione det. 1389/2019</i>		
2022	2	1	accertamento ed ispezione impianti termici anno 2022 PEGASO MULTISERVICE SOCIETA' COOPERATIVA	9.02.1.0103	4819	93.171,82	66.203,10	26.968,72
						<i>pren/imp. det. 1389/2019</i>		
2022	239	0	Spese per i componenti della Commissione tecnica delle attività estrattive diversi componenti commissione tecnica attività estrattiva	9.02.1.0103	4803	6.813,30	0,00	6.813,30
2022	1628	0	Interventi per la tutela dell'ambiente - PRENOTAZIONE SPESA PER DIVERSI	9.02.1.0103	4820	19.967,98	19.818,90	149,08
2022	1874	0	Interventi per la tutela dell'ambiente Rimozione rifiuti abbandonati su aree COSMIC IMPIANTI S.R.L.	9.02.1.0103	4820	28.280,00	12.424,28	15.855,72
2022	1874	2	Interventi per la tutela dell'ambiente Rimozione rifiuti abbandonati su aree AUTORITÀ PER LA VIGILANZA SUI LAVORI PUBBLICI	9.02.1.0103	4820	225,00	30,00	195,00
2022	1874	4	Interventi per la tutela dell'ambiente Rimozione rifiuti abbandonati su aree COSMIC IMPIANTI S.R.L.	9.02.1.0103	4820	15.660,72	0,00	15.660,72
2022	1986	0	potatura alberi in aree pubbliche di MF DIVERSI	9.02.1.0103	4903	41.386,40	33.359,01	8.027,39
2022	1986	1	potatura alberi in aree pubbliche di MF COOP. AGROVERDE ARL	9.02.1.0103	4903	36.057,44	33.359,01	2.698,43
2022	1986	2	potatura alberi in aree pubbliche di MF - prestazione agronomo per PELLICIONI GIUSEPPE	9.02.1.0103	4903	5.328,96	0,00	5.328,96
2022	2027	0	acquisto materiale vario x manut. verde DI NORSCIA ANTONIO	9.02.1.0103	4891	1.480,00	1.425,60	54,40
2022	2031	0	Spese x manutenzione macchine e attrezzi X MANUTENZIONE VERDE SOVERETO SONIA	9.02.1.0103	4908	1.952,00	1.903,20	48,80
2023	3	0	controllo ed ispezione impianti termici anno 2023	9.02.1.0103	4819	159.549,47	75.409,83	84.139,64



# Residui Passivi Mantenuti

COMUNE DI MANFREDONIA

Esercizio: 2023

Anno	Numero	Sub	Oggetto	Cod. Bilancio	Capitolo	Importo	Mandati	Residuo Mantenuto
			Beneficiario			Motivo		
2023	3	1	controllo ed ispezione impianti termici anno 2023 PEGASO MULTISERVICE SOCIETA' COOPERATIVA	9.02.1.0103	4819	159.549,47	75.409,83	84.139,64
						<i>prenot/imp. det. 1389/2019</i>		
2023	383	0	Utenze e canoni x energia elettrica ENEL ENERGIA S.P.A.	9.02.1.0103	4905	7.200,00	7.187,27	12,73
2023	934	0	INTERVENTI DI FALCIATURA ED ESTIRPAMENTO ERBACCE IN AREE DIVERSI	9.02.1.0103	4903	15.913,35	15.664,80	248,55
2023	1149	0	SFALCIO VEGETAZIONE TRATTO COSTA DAL PANORAMA DEL DIVERSI	9.02.1.0103	4811	39.569,94	21.544,97	18.024,97
2023	1149	1	SFALCIO VEGETAZIONE TRATTO COSTA DAL PANORAMA DEL DI BARI PIO MATTEO	9.02.1.0103	4811	36.049,95	21.544,97	14.504,98
2023	1149	2	SFALCIO VEGETAZIONE TRATTO COSTA DAL PANORAMA DEL DI BARI PIO MATTEO	9.02.1.0103	4811	3.519,99	0,00	3.519,99
2023	1527	0	Utenze e canoni x energia elettrica- controllo inquinamento ENEL ENERGIA S.P.A.	9.02.1.0103	4830	322,75	301,88	20,87
2023	1528	0	Utenze e canoni x energia elettrica ENEL ENERGIA S.P.A.	9.02.1.0103	4905	17.000,00	12.541,62	4.458,38
2023	1801	0	acquisto prodotto antiparassitario per il trattamento delle palme DI NORSCIA ANTONIO	9.02.1.0103	4895	1.680,00	0,00	1.680,00
2023	1943	0	rimozione resti di cymodocea c/o la foce del canale S. Lazzaro DIVERSI	9.02.1.0103	4820	84.718,44	0,00	84.718,44
2023	1943	1	rimozione resti di cymodocea c/o la foce del canale S. Lazzaro COSMIC IMPIANTI S.R.L.	9.02.1.0103	4820	80.894,61	0,00	80.894,61
2023	1943	2	rimozione resti di cymodocea c/o la foce del canale S. Lazzaro DIVERSI	9.02.1.0103	4820	1.263,93	0,00	1.263,93
2023	1943	3	rimozione resti di cymodocea c/o la foce del canale S. Lazzaro AUTORITÀ PER LA VIGILANZA SUI LAVORI PUBBLICI	9.02.1.0103	4820	35,00	0,00	35,00
2023	1943	4	rimozione resti di cymodocea c/o la foce del canale S. Lazzaro - COSMIC IMPIANTI S.R.L.	9.02.1.0103	4820	2.524,90	0,00	2.524,90
2023	2014	0	Acquisto carburanti e lubrificanti e pezzi di ricambio per veicoli e DIVERSI	9.02.1.0103	4896	1.000,00	999,65	0,35



# Residui Passivi Mantenuti

COMUNE DI MANFREDONIA

Esercizio: 2023

Anno	Numero	Sub	Oggetto	Cod. Bilancio	Capitolo	Importo	Mandati	Residuo Mantenuto
			Beneficiario			Motivo		
2023	2014	1	Acquisto pezzi di ricambio per veicoli e attrezzature BISCEGLIA SERGIO E C. SNC	9.02.1.0103	4896	171,15	170,80	0,35
2023	2017	0	Acquisto attrezzature e materiale vario - X MANUTENZIONE VERDE BC FORNITURE	9.02.1.0103	4895	3.090,00	0,00	3.090,00
2023	2018	0	Acquisto carburanti e lubrificanti e pezzi di ricambio per veicoli e BC FORNITURE	9.02.1.0103	4896	902,23	0,00	902,23
2023	2020	0	Acquisto carburanti e lubrificanti e pezzi di ricambio per veicoli e BISCEGLIA SERGIO E C. SNC	9.02.1.0103	4896	1.090,00	0,00	1.090,00
2023	2021	0	acquisto vestiario squadra manutenzione BISCEGLIA SERGIO E C. SNC	9.02.1.0103	4897	610,00	0,00	610,00
2023	2030	0	Spese per il mantenimento ville, parchi e giardini - QUADRO DIVERSI	9.02.1.0103	4903	157.658,23	0,00	157.658,23
2023	2030	1	Spese per il mantenimento ville, parchi e giardini DI BARI PIO MATTEO	9.02.1.0103	4903	152.500,00	0,00	152.500,00
2023	2030	2	Spese per il mantenimento ville, parchi e giardini DIVERSI	9.02.1.0103	4903	5.158,23	0,00	5.158,23
2023	2468	0	Materiale di consumo vari SPORTIELLO VINCENZO	9.02.1.0103	4897	890,00	0,00	890,00
2023	2500	0	manut. verde pubblico SPORTIELLO VINCENZO	9.02.1.0103	4908	750,00	0,00	750,00
2023	2501	0	SOSTITUZIONE PNEUMATICI (OK GOMME) TOTARO ANTONIO	9.02.1.0103	4908	760,00	0,00	760,00
2023	2502	0	Smaltimento materiale DERIVATO DAL VERDE PUBBLICO - DIVERSI	9.02.1.0103	4926	2.000,00	0,00	2.000,00
2023	2504	0	Spese x manutenzione macchine e attrezzi ufficio AGRIFER SAS	9.02.1.0103	4908	2.490,00	0,00	2.490,00
2023	2509	0	Spese per attività di sgombero di unità immobiliari E.R.P./LE FGM MULTISERVIZI SRL	9.02.1.0103	4464	4.318,80	0,00	4.318,80
2023	2511	0	Spese per attività di sgombero di unità immobiliari E.R.P. DAUNIA SERVICE SRLS	9.02.1.0103	4464	4.331,00	0,00	4.331,00





# Residui Passivi Mantenuti

COMUNE DI MANFREDONIA

Esercizio: 2023

Anno	Numero	Sub	Oggetto	Cod. Bilancio	Capitolo	Importo	Mandati	Residuo Mantenuto
			Beneficiario					
2023	2622	0	Spese per attività di sgombero di unità immobiliari E.R.P. (Cap. E. 594)VIA DAUNIA SERVICE SRLS	9.02.1.0103	4464	4.331,00	0,00	4.331,00
2023	2623	0	Spese per attività di sgombero di unità immobiliari E.R.P. (Cap. E. 594) FGM MULTISERVIZI SRL	9.02.1.0103	4464	4.331,00	0,00	4.331,00
2023	2753	0	INTEGRAZIONE IMP. DI SPESA PER RIMOZIONE CYMODOCEA COSMIC IMPIANTI S.R.L.	9.02.1.0103	4820	3.969,22	0,00	3.969,22
2023	2897	0	Spese per attività di sgombero di unità immobiliari E.R.P. (Cap. E. 594) DAUNIA SERVICE SRLS	9.02.1.0103	4464	4.331,00	0,00	4.331,00
2023	2950	0	acquisto di prodotti fitosanitari per manutenzione del verde pubblico DI NORSCIA ANTONIO	9.02.1.0103	4908	500,00	0,00	500,00
2015	1219	0	cofinanziamento interventi di rinaturalizzazione Bosco Cavolecchia	9.02.2.0202	6826	4.762,21	0,00	4.762,21
						<i>Reimputazione Impegno 2011/1781</i>		
2015	1219	1	incarico per valutazione del soprassuolo di Bosco Cavolecchia CONSORZIO AGRICOLO FORESTALE ENERLAND	9.02.2.0202	6826	4.400,00	0,00	4.400,00
2018	1347	0	Quota tributo provinciale TARI PROVINCIA DI FOGGIA	9.03.1.0102	1922	81.649,30	0,00	81.649,30
2020	1314	0	tributo provinciale Tares - Tari 2019 PROVINCIA DI FOGGIA	9.03.1.0102	1922	127.921,44	0,00	127.921,44
2022	2351	0	Quota tributo provinciale TARI (Cap. E.104) PROVINCIA DI FOGGIA	9.03.1.0102	1922	452.521,67	0,00	452.521,67
2015	758	0	servizio di pulizia aree portuali anni 2010/2012 AZIENDA SERVIZI ECOLOGICI SPA	9.03.1.0103	4768	124.382,00	0,00	124.382,00
						<i>Reimputazione Impegno 2012/1730</i>		
2015	759	0	Corrispettivo ASE aree portuali AZIENDA SERVIZI ECOLOGICI SPA	9.03.1.0103	4768	124.382,00	0,00	124.382,00
						<i>Reimputazione Impegno 2013/1430</i>		
2019	525	0	corrispettivo x pulizia aree portuali 2014/2017 AZIENDA SERVIZI ECOLOGICI SPA	9.03.1.0103	4768	409.268,68	0,00	409.268,68
						<i>Reimputazione Impegno 2018/500 - Reimputazione Impegno 2017/1213</i>		
2022	1758	0	Rimozione e smaltimento rifiuti illecitamente abbandonati su aree DIVERSI	9.03.1.0103	4771	54.784,00	40.700,32	14.083,68
2022	1758	1	Rimozione e smaltimento rifiuti illecitamente abbandonati su aree SECUR SERVICE TECHNOLOGY	9.03.1.0103	4771	38.064,00	23.980,32	14.083,68



# Residui Passivi Mantenuti

COMUNE DI MANFREDONIA

Esercizio: 2023

Anno	Numero	Sub	Oggetto	Cod. Bilancio	Capitolo	Importo	Mandati	Residuo Mantenuto
			Beneficiario			Motivo		
2022	2400	0	FRAZIONAMENTO TERRENI E FABBRICATI UBICATI IN AREE GARRUSSO MICHELE	9.03.1.0103	4582	7.500,00	0,00	7.500,00
2022	2401	0	ATTIVITA' DI SUPPORTO 6°SETTORE X LA LEGITTIMAZIONE SANTORO ELISABETTA	9.03.1.0103	4582	12.250,00	6.125,00	6.125,00
2023	35	0	Affidamento in house serv. igiene urbana dal 1/1/2023 al 31/10/2023 AZIENDA SERVIZI ECOLOGICI SPA	9.03.1.0103	4760	6.742.537,83	6.622.348,55	120.189,28
						<i>del. Com. str Consiglio 77 del 27/10/2021</i>		
2023	36	0	Affidamento in house serv. igiene urbana dal 1/1/2023 al 31/10/2023 AZIENDA SERVIZI ECOLOGICI SPA	9.03.1.0103	4772	2.231.829,30	1.240.419,80	991.409,50
						<i>del. Com. str Consiglio 77 de 27/10/2021</i>		
2023	2278	0	Corrispettivo all'A.S.E. per nettezza vie e piazze periodo 01/11/2023-AZIENDA SERVIZI ECOLOGICI SPA	9.03.1.0103	4760	1.348.507,56	646.809,41	701.698,15
2023	2279	0	Trattamento smaltimento rifiuto periodo 1/11/2023-31/12/2023 AZIENDA SERVIZI ECOLOGICI SPA	9.03.1.0103	4772	550.125,70	0,00	550.125,70
2023	2747	0	Sistemazione rampa ASE AZIENDA SERVIZI ECOLOGICI SPA	9.03.1.0103	4757	49.500,00	0,00	49.500,00
2017	547	0	realizzazione di un centro com.le di raccolta localizzato nell'area F'54	9.03.2.0202	6777	1.464,05	0,00	1.464,05
						<i>Reimputazione Impegno 2016/555 - Reimputazione Impegno 2015/821 - Reimputazione Impegno 2013/1655</i>		
2019	1322	0	spese per procedure espropriative discariche Pariti 1 e Conte di Troia	9.03.2.0202	26775	25.458,68	0,00	25.458,68
2020	1140	0	SIN Manfredonia - Aree pubbliche - Completamento attività di bonifica DIVERSI	9.03.2.0202	6784	286.715,36	6.741,35	279.974,01
2020	1140	1	incarico di supporto tecnico specialistico al RUP DE MOLFETTA MAURO	9.03.2.0202	6784	11.984,86	0,00	11.984,86
2020	1140	2	incarico di supporto contabile e amministrativo contabile al RUP CAMPANALE LEONARDO	9.03.2.0202	6784	13.116,76	3.332,38	9.784,38
2020	1140	3	incarico supporto giuridico e amministrativo specialistico al RUP TRIGGIANI VITTORIO	9.03.2.0202	6784	12.650,68	0,00	12.650,68
2020	1140	4	SIN Manfredonia - Aree pubbliche - Completamento attività di bonifica ASTRA ENGINEERING S. R. L.	9.03.2.0202	6784	243.853,84	0,00	243.853,84
2020	1140	8	fondo per l'innovazione DIVERSI	9.03.2.0202	6784	1.700,25	0,00	1.700,25



# Residui Passivi Mantenuti

COMUNE DI MANFREDONIA

Esercizio: 2023

Anno	Numero	Sub	Oggetto	Cod. Bilancio	Capitolo	Importo	Mandati	Residuo Mantenuto
			Beneficiario			Motivo		
2020	1141	0	SIN Manfredonia - Aree pubbliche - Completamento attività di bonifica	9.03.2.0202	6786	164.611,58	6.070,01	158.541,57
2020	1141	1	incarico di supporto tecnico specialistico al RUP DE MOLFETTA MAURO	9.03.2.0202	6786	6.303,60	0,00	6.303,60
2020	1141	2	incarico di supporto contabile e amministrativo contabile al RUP CAMPANALE LEONARDO	9.03.2.0202	6786	6.898,94	0,00	6.898,94
2020	1141	3	incarico supporto giuridico e amministrativo specialistico al RUP TRIGGIANI VITTORIO	9.03.2.0202	6786	6.653,80	0,00	6.653,80
2020	1141	4	SIN Manfredonia - Lavori di messa in sicurezza e monitoraggio della falda ASTRA ENGINEERING S. R. L.	9.03.2.0202	6786	137.470,15	0,00	137.470,15
2020	1141	7	SIN Manfredonia - Aree pubbliche - Completamento attività di bonifica DIVERSI	9.03.2.0202	6786	245,00	0,00	245,00
2020	1141	8	fondo per l'innovazione DIVERSI	9.03.2.0202	6786	970,08	0,00	970,08
2020	1142	0	SIN Manfredonia - Aree pubbliche - Completamento attività di bonifica	9.03.2.0202	6787	29.898,27	0,00	29.898,27
2020	1142	1	incarico di supporto tecnico specialistico al RUP DE MOLFETTA MAURO	9.03.2.0202	6787	619,39	0,00	619,39
2020	1142	2	incarico di supporto contabile e amministrativo contabile al RUP CAMPANALE LEONARDO	9.03.2.0202	6787	677,88	0,00	677,88
2020	1142	3	incarico supporto giuridico e amministrativo specialistico al RUP TRIGGIANI VITTORIO	9.03.2.0202	6787	653,80	0,00	653,80
2020	1142	4	SIN Manfredonia - Aree pubbliche - Completamento attività di bonifica FALCONE ANTONIO	9.03.2.0202	6787	27.947,20	0,00	27.947,20
2020	1143	0	SIN Manfredonia - Aree pubbliche - Completamento attività di bonifica	9.03.2.0202	6788	12.381,26	0,00	12.381,26
2020	1143	1	incarico di supporto tecnico specialistico al RUP DE MOLFETTA MAURO	9.03.2.0202	6788	3.930,56	0,00	3.930,56
2020	1143	2	incarico di supporto contabile e amministrativo contabile al RUP CAMPANALE LEONARDO	9.03.2.0202	6788	4.301,78	0,00	4.301,78



# Residui Passivi Mantenuti

COMUNE DI MANFREDONIA

Esercizio: 2023

Anno	Numero	Sub	Oggetto	Cod. Bilancio	Capitolo	Importo	Mandati	Residuo Mantenuto
			Beneficiario			Motivo		
2020	1143	3	incarico supporto giuridico e amministrativo specialistico al RUP TRIGGIANI VITTORIO	9.03.2.0202	6788	4.148,92	0,00	4.148,92
2023	841	0	fornitura di un eco - compattatore per la raccolta delle bottiglie in PET DIVERSI	9.03.2.0202	6829	19.154,00	13.163,80	5.990,20
2023	841	1	fornitura di un eco - compattatore per la raccolta delle bottiglie in PET ECOCONTROLGSM S. R. L.	9.03.2.0202	6829	18.910,00	13.163,80	5.746,20
2023	2435	0	Messa in sicurezza integraz. caratterizz. discarica Pariti II (Cap. E 1867) - ANAC AUTORITA'NAZIONALE ANTICORRUZIONE	9.03.2.0202	6784	250,00	0,00	250,00
2023	2462	0	PNRR - DM396/2021 int. A - Miglioram. rete di R.D. dei RSU - proposta 1 DIVERSI	9.03.2.0202	6952	1.857,20	0,00	1.857,20
2023	2462	1	PNRR - DM396/2021 int. A - Miglioram. rete di R.D. dei RSU - proposta 1 ANAC AUTORITA'NAZIONALE ANTICORRUZIONE	9.03.2.0202	6952	410,00	0,00	410,00
2023	2462	2	PNRR - DM396/2021 int. A - Miglioram. rete di R.D. dei RSU - proposta 1 - STC MANAGING SRL	9.03.2.0202	6952	1.447,20	0,00	1.447,20
2023	2477	0	PNRR - DM396/2021 int. A - Miglioram. rete di R.D. dei RSU - proposta 5 DIVERSI	9.03.2.0202	6957	410,00	0,00	410,00
2023	2477	3	PNRR - DM396/2021 int. A - Miglioram. rete di R.D. dei RSU - proposta 5 ANAC AUTORITA'NAZIONALE ANTICORRUZIONE	9.03.2.0202	6957	410,00	0,00	410,00
2023	2478	0	PNRR - DM396/2021 int. A - Miglioram. rete di R.D. dei RSU - proposta 4 DIVERSI	9.03.2.0202	6956	35,00	0,00	35,00
2023	2478	2	PNRR - DM396/2021 int. A - Miglioram. rete di R.D. dei RSU - proposta 4 ANAC AUTORITA'NAZIONALE ANTICORRUZIONE	9.03.2.0202	6956	35,00	0,00	35,00
2023	2479	0	PNRR - DM396/2021 int. A - Miglioram. rete di R.D. dei RSU - proposta 2 DIVERSI	9.03.2.0202	6953	1.857,20	0,00	1.857,20
2023	2479	2	PNRR - DM396/2021 int. A - Miglioram. rete di R.D. dei RSU - proposta 2 STC MANAGING SRL	9.03.2.0202	6953	1.447,20	0,00	1.447,20
2023	2479	3	PNRR - DM396/2021 int. A - Miglioram. rete di R.D. dei RSU - proposta 2 ANAC AUTORITA'NAZIONALE ANTICORRUZIONE	9.03.2.0202	6953	410,00	0,00	410,00
2023	2480	0	PNRR - DM396/2021 int. A - Miglioram. rete di R.D. dei RSU - proposta 3 DIVERSI	9.03.2.0202	6955	1.947,20	0,00	1.947,20



# Residui Passivi Mantenuti

COMUNE DI MANFREDONIA

Esercizio: 2023

Anno	Numero	Sub	Oggetto	Cod. Bilancio	Capitolo	Importo	Mandati	Residuo Mantenuto
			Beneficiario			Motivo		
2023	2480	2	PNRR - DM396/2021 int. A - Miglioram. rete di R.D. dei RSU - proposta 3 STC MANAGING SRL	9.03.2.0202	6955	1.447,20	0,00	1.447,20
2023	2480	3	PNRR - DM396/2021 int. A - Miglioram. rete di R.D. dei RSU - proposta 3 ANAC AUTORITA'NAZIONALE ANTICORRUZIONE	9.03.2.0202	6955	250,00	0,00	250,00
2023	2799	0	Analisi rischio scarica Pariti I (Cap. E. 1869) DIVERSI	9.03.2.0202	6787	13.890,23	0,00	13.890,23
2023	2799	1	Analisi rischio scarica Pariti I - contributo di funzionamento all'Autorità di ANAC AUTORITA'NAZIONALE ANTICORRUZIONE	9.03.2.0202	6787	35,00	0,00	35,00
2023	2799	2	lavori "piano operativo delle integrazione alla caratterizzazione della ex GEOPROVE SRL	9.03.2.0202	6787	13.855,23	0,00	13.855,23
2019	416	0	Utenze e canoni per acqua, Servizio Idrico e Fontane ACQUEDOTTO PUGLIESE S.P.A. - BARI	9.04.1.0103	4630	3.804,37	0,00	3.804,37
2023	78	0	prop. G.C. 232 del 21/10/2022 per nuova gara pulizie uffici, portierato DIVERSI	9.04.1.0103	4691	20.000,00	0,00	20.000,00
2023	854	0	MATERIALE DI FERRAMENTA Trotta Michele e C. S.N.C.	9.04.1.0103	4622	744,20	732,00	12,20
2023	1553	0	Servizio Idrico Itegrato - Utenze e canoni x acqua ACQUEDOTTO PUGLIESE S.P.A. - BARI	9.04.1.0103	4630	46.232,62	45.191,62	1.041,00
2023	2610	0	Spese per acquisto materiale idrico per riparazioni e varie P.A.M.M. SRL	9.04.1.0103	4622	2.255,78	0,00	2.255,78
2019	39	0	Opera ingegneristica mitigazione rischio idraulico Ponte via Cervaro	9.04.2.0202	6954	273.382,15	80.723,17	192.658,98
2019	39	9	fondo per l'innovazione NUVOLAPOINT DI FLAJS ALESSANDRO	9.04.2.0202	6954	3.226,11	0,00	3.226,11
2020	628	0	Opera ingegneristica mitigazione rischio idraulico Ponte via Cervaro COSMIC IMPIANTI S.R.L.	9.04.2.0202	6954	11.967,49	4.360,76	7.606,73
2016	556	0	Interventi di rinaturalizzazione Bosco Cavolecchia	9.05.2.0202	6824	23.151,19	0,00	23.151,19
						<i>Reimputazione Impegno 2015/825 - Reimputazione Impegno 2011/1780</i>		
2016	556	1	incarico per valutazione complessiva del soprassuolo di Bosco CONSORZIO AGRICOLO FORESTALE ENERLAND	9.05.2.0202	6824	20.000,00	0,00	20.000,00



# Residui Passivi Mantenuti

COMUNE DI MANFREDONIA

Esercizio: 2023

Anno	Numero	Sub	Oggetto	Cod. Bilancio	Capitolo	Importo	Mandati	Residuo Mantenuto
			Beneficiario			Motivo		
2019	1185	0	lavori di sistemazione aree a verde piazza antistante liceo "Roncalli"	9.05.2.0202	6422	24.184,52	3.261,99	20.922,53
2019	1185	1	incarico di progettazione, coordinatore della sicurezza e D.L. D'ARDES ANTONELLO	9.05.2.0202	6422	1.945,79	0,00	1.945,79
2019	1185	8	residuo credito da pagare dal 12/10/2024 GECOSER S. R. L.	9.05.2.0202	6422	638,21	0,00	638,21
2015	1222	0	servizi per l'economia e le popolazioni rurali bando GAL	9.05.2.0205	6978	1.232,00	0,00	1.232,00
						<i>Reimputazione Impegno 2013/1645</i>		
2015	1222	12	I. V. A. per proroga incarico di componente dell'equipe multidisciplinare del SACCO PASQUINA	9.05.2.0205	6978	1.232,00	0,00	1.232,00
2010	1215	0	GESPO SRL - somma per adempimenti nuovo porto turistico	99.01.7.0701	7245	16.219,67	0,00	16.219,67
2016	1479	0	indagine statistica	99.01.7.0701	7245	695,08	0,00	695,08
						<i>somma riscossa</i>		
2016	1480	0	indagine statistica	99.01.7.0701	7245	1.176,24	0,00	1.176,24
2017	1430	0	compensi al personale per notifica atti	99.01.7.0701	7245	346,00	0,00	346,00
2017	1507	0	indagine famiglia	99.01.7.0701	7245	822,16	0,00	822,16
2018	1322	0	compensi messi notificatori 2° semestre 2017 e 1° semestre 2018	99.01.7.0701	7245	248,00	0,00	248,00
2019	1346	0	compenso messi notificatori 2° semestre 2018 e 1° semestre 2019	99.01.7.0701	7245	338,00	0,00	338,00
2020	1230	0	somma non riscossa mandato n. 642/2020 - indennità espropriativa Pariti 1 VERO MAURO	99.01.7.0701	7245	3.279,46	0,00	3.279,46
2020	1242	0	compenso notifiche 2° semestre 2019 e 1° semestre 2020	99.01.7.0701	7245	236,02	0,00	236,02
2021	1132	0	COMPENSO PER DIRITTI DI NOTIFICA 2° SEMESTRE 2020- 1° PERSONALE DI RUOLO	99.01.7.0701	7245	72,00	0,00	72,00



# Residui Passivi Mantenuti

COMUNE DI MANFREDONIA

Esercizio: 2023

Anno	Numero	Sub	Oggetto	Cod. Bilancio	Capitolo	Importo	Mandati	Residuo Mantenuto
			Beneficiario			Motivo		
2022	211	0	RECUPERO SINISTRO N. 600024163 ARPANO G. ALLIANZ SPA	99.01.7.0701	7220	1.732,01	0,00	1.732,01
2022	212	0	RECUPERO CESSIONE ARPANO G. RIZZO RAFFAELE	99.01.7.0701	7220	928,03	0,00	928,03
2022	213	0	ACCANTONAMENTO RICCARDI CATERINA ANNO 2022 MBCCREDIT SOLUTION SPA	99.01.7.0701	7220	568,89	0,00	568,89
2022	215	0	VERSAMENTO ORD.ASS.ANGELILLIS ANTONIO Ndg 40478664 BANCA POPOLARE DI PUGLIA E BASILICATA SOC.COOP.PER AZ.	99.01.7.0701	7220	344,00	0,00	344,00
2022	2180	0	COMPENSO PER DIRITTI DI NOTIFICA 2° SEMESTRE 2021- 1° PERSONALE DI RUOLO	99.01.7.0701	7245	820,23	682,23	138,00
2022	2493	0	Versamento delle ritenute erariali per lavoro dipendente Cod. 1001 e Cod. AGENZIA DELLE ENTRATE DI FOGGIA	99.01.7.0701	7130	128.521,63	115.111,56	13.410,07
2023	179	0	versamento IRPEF lavoro autonomo - (Cod. 1040) C.T. 104E - anno 2023 AGENZIA DELLE ENTRATE DI FOGGIA	99.01.7.0701	7140	70.437,63	58.705,35	11.732,28
2023	726	0	Anticipazioni di fondi per il servizio di economato anno 2023 ECONOMO COMUNALE	99.01.7.0701	7250	10.000,00	9.740,00	260,00
2023	2786	0	notifiche effettuate nel 2° semestre 2022 e 1° semestre 2023 PERSONALE DI RUOLO	99.01.7.0701	7245	343,46	0,00	343,46
2023	2996	0	contributo sostegno familiare da maggio ad agosto DIVERSI	99.01.7.0701	7245	19.600,00	0,00	19.600,00
2023	2997	0	riemissione mandati stornati n. 3643 e 3644/2023 - Contributi per A.N.A.S. SPA	99.01.7.0701	7245	195,93	0,00	195,93
2023	2998	0	illecito amministrativo mandato tornato indietro n. 5594/2023 - rev. incasso REGIONE PUGLIA -	99.01.7.0701	7245	833,33	0,00	833,33
2023	2999	0	mandato n. 5595 del 30/10/2023 tornato indietro (rev incasso n. 4265 del REGIONE PUGLIA -	99.01.7.0701	7245	833,00	0,00	833,00
2023	3001	0	budget di sostegno al ruolo di cura ed assistenza del caregiver familiare - 3 GATTA ANGELA	99.01.7.0701	7245	1.000,00	0,00	1.000,00
2023	3002	0	fondo solidarietà alimentare per canone locazioni- anno 2021 RINALDI PATRIZIA	99.01.7.0701	7245	1.800,00	0,00	1.800,00



# Residui Passivi Mantenuti

COMUNE DI MANFREDONIA

Esercizio: 2023

Anno	Numero	Sub	Oggetto	Cod. Bilancio	Capitolo	Importo	Mandati	Residuo Mantenuto
			Beneficiario			Motivo		
2023	3003	0	Versamento per altre ritenute al personale per conto terzi - quote sindacali F.P. C.G.I.L.	99.01.7.0701	7210	774,50	0,00	774,50
2023	3004	0	Versamento per altre ritenute al personale per conto terzi - quote sindacali FPS-C.I.S.L. TERRITORIALE -FG-	99.01.7.0701	7210	684,30	0,00	684,30
2023	3005	0	Versamento per altre ritenute al personale per conto terzi - quote sindacali U.I.L. -FPL- SETTORE ENTI LOCALI PROVINCIALI DI FOGGIA	99.01.7.0701	7210	84,25	0,00	84,25
2023	3006	0	Versamento per altre ritenute al personale per conto terzi - quote sindacali C.S.E. FUNZIONI LOCALI E POLIZIA LOCALE	99.01.7.0701	7210	180,28	0,00	180,28
2023	3007	0	Versamento per altre ritenute al personale per conto terzi - quote sindacali A.N.V.U.	99.01.7.0701	7210	8,22	0,00	8,22
2023	3008	0	Versamento per altre ritenute al personale per conto terzi - quote sindacali DIREL DIRIGENTI ENTI LOCALI	99.01.7.0701	7210	21,00	0,00	21,00
2023	3009	0	Versamento di altre ritenute al personale per conto terzi - cessioni di PRESTITALIA S.P.A.	99.01.7.0701	7220	723,00	0,00	723,00
2023	3010	0	Versamento di altre ritenute al personale per conto terzi - cessioni di UNICREDIT SPA	99.01.7.0701	7220	625,00	0,00	625,00
2023	3011	0	Versamento di altre ritenute al personale per conto terzi - cessioni di SIGLA CREDIT	99.01.7.0701	7220	171,00	0,00	171,00
2023	3012	0	Versamento di altre ritenute al personale per conto terzi - cessioni di SIGLA CREDIT	99.01.7.0701	7220	531,00	0,00	531,00
2023	3013	0	Versamento di altre ritenute al personale per conto terzi - cessioni di UNIFIN C/O SANTANDER CONSUMIT BANK	99.01.7.0701	7220	595,00	0,00	595,00
2023	3014	0	Versamento di altre ritenute al personale per conto terzi - cessioni di FINDOMESTIC SPA	99.01.7.0701	7220	398,00	0,00	398,00
2023	3015	0	Versamento di altre ritenute al personale per conto terzi - cessioni di DYNAMICA RETAIL SPA	99.01.7.0701	7220	269,00	0,00	269,00
2023	3016	0	Versamento di altre ritenute al personale per conto terzi - cessioni di CASSA DI RISPARMIO DI ASTI PITAGORA SPA	99.01.7.0701	7220	51,00	0,00	51,00
2023	3017	0	Versamento di altre ritenute al personale per conto terzi - cessioni di A.N.T. ASSOCIAZIONE NAZIONALE TUMORI - SEZ. MANFREDONIA	99.01.7.0701	7220	70,00	0,00	70,00





# Residui Passivi Mantenuti

COMUNE DI MANFREDONIA

Esercizio: 2023

Anno	Numero	Sub	Oggetto	Cod. Bilancio	Capitolo	Importo	Mandati	Residuo Mantenuto
			Beneficiario			Motivo		
2023	3018	0	Versamento di altre ritenute al personale per conto terzi - cessioni di IBLFAMILY SPA	99.01.7.0701	7220	300,00	0,00	300,00
2023	3019	0	Versamento di altre ritenute al personale per conto terzi - cessioni di MEDIOCREDITO EUROPEO SPA	99.01.7.0701	7220	271,00	0,00	271,00
2023	3020	0	Versamento di altre ritenute al personale per conto terzi - cessioni di IBL BANCA SPA	99.01.7.0701	7220	257,60	0,00	257,60
2023	3021	0	Versamento di altre ritenute al personale per conto terzi - cessioni di FINDOMESTIC BANCA SPA	99.01.7.0701	7220	87,24	0,00	87,24
2023	3022	0	Versamento di altre ritenute al personale per conto terzi - cessioni di BANCA IFIS S.p.A.	99.01.7.0701	7220	223,00	0,00	223,00
2023	3023	0	Versamento di altre ritenute al personale per conto terzi - cessioni di COFIDIS S.A.	99.01.7.0701	7220	293,00	0,00	293,00
2023	3024	0	Versamento di altre ritenute al personale per conto terzi - cessioni di QUINTO puoi	99.01.7.0701	7220	311,00	0,00	311,00
2023	3025	0	Versamento di altre ritenute al personale per conto terzi - cessioni di INPDAP C.C.P.13669718	99.01.7.0701	7220	1.429,71	0,00	1.429,71
2023	3026	0	Versamento di altre ritenute al personale per conto terzi - Ind. Fascicolo n. AGENZIA delle ENTRATE - RISCOSSIONE	99.01.7.0701	7220	363,34	0,00	363,34
2023	3028	0	Versamento delle ritenute erariali per lavoro dipendente Cod. 1001 e Cod. AGENZIA DELLE ENTRATE DI FOGGIA	99.01.7.0701	7130	79.591,54	0,00	79.591,54
2023	3029	0	Versamento ritenute erariali su compensi corrisposti a Commissari AGENZIA DELLE ENTRATE DI FOGGIA	99.01.7.0701	7198	10.027,51	0,00	10.027,51
2023	3030	0	Versamento ritenute erariali su compensi corrisposti ai Consiglieri AGENZIA DELLE ENTRATE DI FOGGIA	99.01.7.0701	7198	2.509,32	0,00	2.509,32
2023	3031	0	Rimborso Trattamento Integrativo Dicembre 2023 AGENZIA DELLE ENTRATE DI FOGGIA	99.01.7.0701	7130	925,00	0,00	925,00
2023	3032	0	Versamento ritenute erariali su arretrati (cod. 1002) - Cap. E. 1242 - AGENZIA DELLE ENTRATE DI FOGGIA	99.01.7.0701	7170	37.068,97	0,00	37.068,97
2023	3056	0	Versamento ritenute addizionale Regionale I.R.P.E.F. - personale AGENZIA DELLE ENTRATE DI FOGGIA	99.01.7.0701	7131	519,31	0,00	519,31



# Residui Passivi Mantenuti

COMUNE DI MANFREDONIA

Esercizio: 2023

Anno	Numero	Sub	Oggetto	Cod. Bilancio	Capitolo	Importo	Mandati	Residuo Mantenuto
			Beneficiario			Motivo		
2023	3057	0	Versamento ritenute addizionale Regionale I.R.P.E.F. - personale AGENZIA DELLE ENTRATE DI FOGGIA	99.01.7.0701	7131	24,20	0,00	24,20
2023	3058	0	Versamento ritenute addizionale Comunale I.R.P.E.F. - personale AGENZIA DELLE ENTRATE DI FOGGIA	99.01.7.0701	7132	16,03	0,00	16,03
2023	3083	0	Versamento delle ritenute previdenziali ed assistenziali per il personale - AGENZIA DELLE ENTRATE DI FOGGIA	99.01.7.0701	7120	58.384,37	0,00	58.384,37
2023	3084	0	Versamento delle ritenute previdenziali ed assistenziali per il personale - AGENZIA DELLE ENTRATE DI FOGGIA	99.01.7.0701	7120	5.511,00	0,00	5.511,00
2023	3085	0	Versamento delle ritenute previdenziali ed assistenziali per il personale - AGENZIA DELLE ENTRATE DI FOGGIA	99.01.7.0701	7120	2.937,00	0,00	2.937,00
2023	3087	0	mandato n. 6336 tornato indietro per vaiazione su madalità di pagamento A.N.A.S. SPA	99.01.7.0701	7245	261,27	0,00	261,27
2023	3088	0	CONTRIBUTI INPS CARICO DIP. - SUPPORTO AL RUP LAVORI AGENZIA DELLE ENTRATE DI FOGGIA	99.01.7.0701	7129	294,12	0,00	294,12
2023	3089	0	Fondo assicurativo 5% - Commissari Prefettizi - periodo: Ott./Dic. 2023 COMMISSARI PREFETTIZI	99.01.7.0701	7245	656,42	0,00	656,42
2023	3091	0	mandato n. 5594 emesso il 30/10/2023 tornato indietro REGIONE PUGLIA -	99.01.7.0701	7245	833,33	0,00	833,33
2023	3092	0	rimissione mandato tornato indietro n.5595 del 30/10/2023 REGIONE PUGLIA -	99.01.7.0701	7245	833,00	0,00	833,00
2008	2227	0	diversi assegnatari di suoli cimiteriali	99.01.7.0702	7230	3.500,00	0,00	3.500,00
2008	2228	0	diversi depositi cauzionali	99.01.7.0702	7230	5.963,84	0,00	5.963,84
2009	2134	0	restituzione deposito cauzionale	99.01.7.0702	7230	144,12	0,00	144,12
2009	2135	0	restituzione deposito cauzionale ORTOFRUTTA GIACOMO S.A.S. & C.	99.01.7.0702	7230	5.040,90	0,00	5.040,90
2009	2136	0	restituzione deposito cauzionale	99.01.7.0702	7230	1.806,93	0,00	1.806,93



# Residui Passivi Mantenuti

COMUNE DI MANFREDONIA

Esercizio: 2023

Anno	Numero	Sub	Oggetto	Cod. Bilancio	Capitolo	Importo	Mandati	Residuo Mantenuto
			Beneficiario			Motivo		
2009	2137	0	restituzione deposito cauzionale PAPPALARDO ROSARIA	99.01.7.0702	7230	503,43	0,00	503,43
2009	2139	0	restituzione deposito cauzionale DI NAPOLI LUIGIA	99.01.7.0702	7230	1.581,43	0,00	1.581,43
2009	2140	0	restituzione deposito cauzionale	99.01.7.0702	7230	332,52	0,00	332,52
2009	2141	0	restituzione deposito cauzionale MILONIA E CIOCIOLA ANTONIO E EVA ROSA	99.01.7.0702	7230	43,87	0,00	43,87
2009	2142	0	restituzione deposito cauzionale AUTUORI RAFFAELE	99.01.7.0702	7230	386,13	0,00	386,13
2010	1824	0	restituzione depositi cauzionali	99.01.7.0702	7230	6.692,96	0,00	6.692,96
2011	1762	0	restituzione deposito cauzionale	99.01.7.0702	7230 <i>Albanese</i>	500,00	0,00	500,00
2011	1763	0	restituzione deposito cauzionale	99.01.7.0702	7230 <i>MADI srl</i>	500,00	0,00	500,00
2011	1764	0	restituzione deposito cauzionale	99.01.7.0702	7230	6.300,00	0,00	6.300,00
2011	1766	0	restituzione deposito cauzionale	99.01.7.0702	7230 <i>Ciuffreda G.</i>	188,40	0,00	188,40
2011	1767	0	restituzione deposito cauzionale	99.01.7.0702	7230 <i>Ciuffreda M.</i>	125,58	0,00	125,58
2012	1742	0	restituzione depositi cauzionali anno 2012	99.01.7.0702	7230	10.000,36	0,00	10.000,36
2013	1660	0	restituzione depositi cauzionali anno 2013	99.01.7.0702	7230	7.479,16	0,00	7.479,16
2014	1459	0	restituzione depositi cauzionali anno 2014	99.01.7.0702	7230	3.223,55	156,30	3.067,25
2015	1967	0	restituzione deposito cauzionale WEBBIN SRL	99.01.7.0702	7230	32,02	0,00	32,02



# Residui Passivi Mantenuti

COMUNE DI MANFREDONIA

Esercizio: 2023

Anno	Numero	Sub	Oggetto	Cod. Bilancio	Capitolo	Importo	Mandati	Residuo Mantenuto
			Beneficiario			Motivo		
2015	1975	0	restituzione deposito cauzionale COOP.SANTA CHIARA ONLUS	99.01.7.0702	7230	159,00	0,00	159,00
2015	1976	0	deposito cauzionale TROTTA LUIGI	99.01.7.0702	7230	282,00	0,00	282,00
2015	1977	0	deposito cauzionale SORAGNESE ASSICURAZIONI	99.01.7.0702	7230	159,00	0,00	159,00
2016	1495	0	deposito cauzionale NATURAL POWER SRL	99.01.7.0702	7230	123,43	0,00	123,43
2016	1497	0	deposito cauzionale SPAGNUOLO ECOLOGIA S.R.L.	99.01.7.0702	7230	372,96	0,00	372,96
2017	1168	0	restituz. deposito cauzionale conc. perman. suolo CONDOMINIO D'APOLITO	99.01.7.0702	7230	1.041,90	0,00	1.041,90
2017	1298	0	restituzione deposito cauzionale per concessione occupazione CONDOMINIO DI PIAZZA DEL POPOLO, 3	99.01.7.0702	7230	569,52	0,00	569,52
2017	1503	0	restituzione depositi cauzionali anno 2017 DIVERSI	99.01.7.0702	7260	5.184,69	0,00	5.184,69
2018	395	0	restituzione deposito cauzionale per concessione occupazione CONDOMINIO DI VIA GARGANO 89	99.01.7.0702	7230	569,52	0,00	569,52
2018	416	0	restituzione integrazione deposito cauzionale per fitto terreno comunale in RUSSO DOMENICO	99.01.7.0702	7230	485,55	0,00	485,55
2018	466	0	restituzione deposito cauzione fitto immobile comunale Borgo Mezzanone IMPAGNATIELLO CONCETTA	99.01.7.0702	7230	190,00	0,00	190,00
2018	620	0	deposito cauzionale per fitto terreno comunale in località "Sciali", foglio 84, SIMONE GIUSTO	99.01.7.0702	7230	492,30	0,00	492,30
2018	1333	0	Depositi cauzionali - Lavori allacciamento alla rete idropotabile Acquedotto BOTTALICO MATTEO	99.01.7.0702	7230	100,00	0,00	100,00
2018	1334	0	Deposito cauzionale DIVERSI UTENTI ACQUEDOTTO RURALE MONTAGNA	99.01.7.0702	7230	200,00	0,00	200,00
2019	1348	0	deposito cauzionale per fitto terreno comunale in località "Sciali", foglio 84, SIMONE GIUSTO	99.01.7.0702	7230	492,30	0,00	492,30



# Residui Passivi Mantenuti

COMUNE DI MANFREDONIA

Esercizio: 2023

Anno	Numero	Sub	Oggetto	Cod. Bilancio	Capitolo	Importo	Mandati	Residuo Mantenuto
			Beneficiario			Motivo		
2019	1349	0	deposito cauzionale occupazione suolo pubblico Via A. Mura per i locali di PAOLO DE SALVIA COSTRUZIONI SRL	99.01.7.0702	7230	1.735,50	0,00	1.735,50
2020	1261	0	Restituzione deposito cauzionale vincolato rif. concessione demaio n. 1 del PETRONE MARIO	99.01.7.0702	7230	1.500,00	0,00	1.500,00
2020	1262	0	Restituzione deposito cauzionale - rif concessione suolo pubblico L DELFINO SRL	99.01.7.0702	7230	267,00	0,00	267,00
2021	397	0	Restituzione deposito cauzionale impianto pubblicità 6x3 via Scaloria/viale WIT MEDIA SRL	99.01.7.0702	7230	1.500,00	0,00	1.500,00
2021	398	0	restituzione deposito cauzionale impianto pubblicità 6x3 S.S. 89 - rif. rev WIT MEDIA SRL	99.01.7.0702	7230	1.500,00	0,00	1.500,00
2021	399	0	Deposito cauzionale impianto pubblicità 6x3 via Alighieri c/o via Cala del WIT MEDIA SRL	99.01.7.0702	7230	1.500,00	0,00	1.500,00
2021	400	0	Deposito cauzionale impianto pubblicità 6x3 via dei Bizantini /via dei WIT MEDIA SRL	99.01.7.0702	7230	1.500,00	0,00	1.500,00
2021	401	0	Restituzione deposito cauzionale per affisione nuova insegna - rif. rev FARMACIA SERRATI'	99.01.7.0702	7230	1.000,00	0,00	1.000,00
2021	411	0	Restituzione deposito cauzionale per Cosap permanente NATURAL POWER SRL	99.01.7.0702	7230	2.447,55	0,00	2.447,55
2021	461	0	Restituzione deposito cauzionale vincolato per box n. 5 mercato ICARO SRLS	99.01.7.0702	7230 <i>scad. 2025</i>	2.355,00	0,00	2.355,00
2021	532	0	Restituzione deposito cauzionale vincolato box nn. 1 e 2 mercato ICARO SRLS	99.01.7.0702	7230	2.025,00	0,00	2.025,00
2021	586	0	Restituzione deposito cauzionale per affidamento servizio di trasporto SPAGNUOLO ECOLOGIA SRL	99.01.7.0702	7230	305,00	0,00	305,00
2021	892	0	Restituzione deposito cauzionale contratto di affitto di fondo rustico BIOAGRI DI SALCUNI ANNA SOC. AGR. SEMP.	99.01.7.0702	7230 <i>durata del contratto: 24 mesi</i>	2.050,00	0,00	2.050,00
2021	1249	0	Restituzione deposito cauzionale - concessione area parcheggio MAIORA SRL	99.01.7.0702	7230 <i>scadenza concessione anno 2029</i>	1.705,50	0,00	1.705,50
2021	1250	0	Restituzione depositi cauzionali per locazione box 3-4 ortofrutta (rev ORTOFRUTTA SAN GERARDO SRL	99.01.7.0702	7230	4.380,00	0,00	4.380,00



# Residui Passivi Mantenuti

COMUNE DI MANFREDONIA

Esercizio: 2023

Anno	Numero	Sub	Oggetto	Cod. Bilancio	Capitolo	Importo	Mandati	Residuo Mantenuto
			Beneficiario			Motivo		
2022	779	0	Restituzione depositi cauzionali - Lotto 2 - asta terreni agricoli GUERRA DINO	99.01.7.0702	7230	1.300,00	0,00	1.300,00
2022	1115	0	Restituzione somme per assegnazione di aree cimiteriali per costruzione LO SCOCCO ANTONIA	99.01.7.0702	7244	55.943,41	0,00	55.943,41
2022	1213	0	Restituzione somme per assegnazione di aree cimiteriali per costruzione PRENCIPE BERARDINO	99.01.7.0702	7244	41.673,37	0,00	41.673,37
2022	1214	0	Restituzione somme per assegnazione di aree cimiteriali per costruzione RENZULLO CIPRIANO	99.01.7.0702	7244	41.674,38	0,00	41.674,38
2022	2544	0	Restituzione deposito cauzionale fitto immobile comunale - viale Miramare LA ROTONDA SRL	99.01.7.0702	7230	2.065,93	0,00	2.065,93
						<i>contratto di locazione durata 6 anni</i>		
2023	177	0	IVA da versare all'erario tramite comune per split payment (art. 17ter DPR AGENZIA DELLE ENTRATE DI FOGGIA	99.01.7.0702	7171	3.417.390,83	3.173.598,70	243.792,13
2023	178	0	IVA su attività commerciale (Cap. E. 1232) - anno 2023 AGENZIA DELLE ENTRATE - FOGGIA	99.01.7.0702	7173	100.000,00	25.325,79	74.674,21
2023	2031	0	Restituzione deposito cauzionale - concessione permanente suolo MIRAGE CAFE' SRL	99.01.7.0702	7230	2.114,00	0,00	2.114,00
						<i>scadenza contratto 31/12/2029</i>		
2023	2822	0	Restituzione depositi cauzionali - installazione impianti pubblicitari DIVERSI	99.01.7.0702	7230	2.000,00	0,00	2.000,00
						<i>scadenza contratto: 31/12/2029</i>		
2023	2822	1	Restituzione depositi cauzionali - installazione impianti pubblicitari SAMAAN DI TUPPI ALFREDO E C. SAS	99.01.7.0702	7230	1.000,00	0,00	1.000,00
						<i>scadenza contratto: 31/12/2029</i>		
2023	2822	2	Restituzione depositi cauzionali - installazione impianti pubblicitari BIONDI SOC. COOP. R.L.	99.01.7.0702	7230	1.000,00	0,00	1.000,00
						<i>scadenza contratto: 31/12/2029</i>		
2023	3000	0	Restituzione depositi cauzionali - concessione box mercato ortofrutta nn. ORTOFRUTTA SALVEMINI SRL	99.01.7.0702	7230	1.364,10	0,00	1.364,10
<b>Totale generale</b>						<b>52.180.191,53</b>	<b>23.572.442,17</b>	<b>28.607.749,36</b>



**COMUNE DI MANFREDONIA**

**(Prov. FG)**

**ELENCO DELLE SPESE DI RAPPRESENTANZA  
SOSTENUTE DAGLI ORGANI DI GOVERNO DELL'ENTE  
NELL'ANNO 2023**

*(articolo 16, comma 26, del decreto-legge 13 agosto 2011, n. 138)*


**SPESE DI RAPPRESENTANZA SOSTENUTE NELL'ANNO 2023**

Descrizione dell'oggetto della spesa	Occasione in cui la spesa è stata sostenuta	Importo della spesa (euro)
CORONA DI ALLORO	CELEBRAZIONE DEL 4 NOVEMBRE 2023	249,99
ACQUISTO TARGHE	MANIFESTAZIONE PER CENTENARI	150,00
<b>Totale delle spese sostenute</b>		<b>349,99</b>

DATA 27/03/2024

IL SEGRETARIO GENERALE

Dott. Giacomo SCALZULLI



IL DIRIGENTE  
DEL SETTORE ECONOMICO-FINANZIARIO

Dott.ssa Maricarmen DISTANTE



IL COLLEGIO DEI REVISORI

Dott. Angelo PEDONE



Dott. Michele MASTROGIACOMO



Dott. Michele MARINELLI

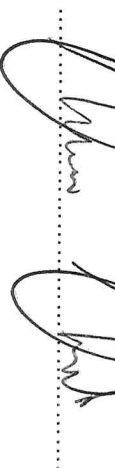




TABELLA DEI PARAMETRI OBIETTIVI PER I COMUNI AI FINI DELL'ACCERTAMENTO  
DELLA CONDIZIONE DI ENTE STRUTTURALMENTE DEFICITARIO

Esercizio: 2023 - Allegato I) al Rendiconto  
- Parametri comuni

Comune di

MANFREDONIA

Prov. FG

		Barrare la condizione che ricorre	
P1	Indicatore 1.1 (Incidenza spese rigide - ripiano disavanzo, personale e debito -su entrate correnti) maggiore del 48%	<input type="checkbox"/> SI	<input checked="" type="checkbox"/> NO
P2	Indicatore 2.8 (Incidenza degli incassi delle entrate proprie sulle previsioni definitive di parte corrente) minore del 22%	<input type="checkbox"/> SI	<input checked="" type="checkbox"/> NO
P3	Indicatore 3.2 (Anticipazioni chiuse solo contabilmente) maggiore di 0	<input type="checkbox"/> SI	<input checked="" type="checkbox"/> NO
P4	Indicatore 10.3 (Sostenibilità debiti finanziari) maggiore del 16%	<input type="checkbox"/> SI	<input checked="" type="checkbox"/> NO
P5	Indicatore 12.4 (Sostenibilità disavanzo effettivamente a carico dell'esercizio) maggiore dell'1,20%	<input checked="" type="checkbox"/> SI	<input type="checkbox"/> NO
P6	Indicatore 13.1 (Debiti riconosciuti e finanziati) maggiore dell'1%	<input checked="" type="checkbox"/> SI	<input type="checkbox"/> NO
P7	[Indicatore 13.2 (Debiti in corso di riconoscimento) + Indicatore 13.3 (Debiti riconosciuti e in corso di finanziamento)] maggiore dello 0,60%	<input type="checkbox"/> SI	<input checked="" type="checkbox"/> NO
P8	Indicatore concernente l'effettiva capacità di riscossione (riferito al totale delle entrate) minore del 47%	<input type="checkbox"/> SI	<input checked="" type="checkbox"/> NO

Gli enti locali che presentano almeno la metà dei parametri deficitari (la condizione "SI" identifica il parametro deficitario) sono strutturalmente deficitari ai sensi dell'articolo 242, comma 1, Tuel.

Sulla base dei parametri suindicati l'ente è da considerarsi in condizioni strutturalmente deficitarie	<input type="checkbox"/> SI	<input checked="" type="checkbox"/> NO
--------------------------------------------------------------------------------------------------------	-----------------------------	----------------------------------------



## Rilevazione della tempestività dei pagamenti delle transazioni commerciali

COMUNE DI MANFREDONIA

---

(Prospetto di cui all'art. 9, comma 8 del DPCM 22 settembre 2014)

### **1) Importo dei pagamenti relativi a transazioni commerciali effettuati dopo la scadenza dei termini previsti dal d.lgs. n. 231/2002**

Nel periodo 01/01/2023 - 31/12/2023 l'importo dei pagamenti relativi a transazioni commerciali effettuati dopo la scadenza dei termini previsti dal d.lgs. n. 231/2002 è pari a euro 9.948.095,56



# CITTA' DI MANFREDONIA

Provincia di Foggia

## COLLEGIO DEI REVISORI

### Relazione del Collegio di Revisione

– sulla *Proposta* di  
deliberazione del  
Commissario Straordinario,  
con i poteri del Consiglio  
Comunale, n. 34 del  
26/04/2024 di approvazione  
del Rendiconto della gestione

Anno  
2023



**Il Collegio dei Revisori**  
*Dr. Angelo Pedone*  
*Dr. Michele Mastrogiacomo*  
*Dr. Michele Marinelli*



# CITTA' DI MANFREDONIA

Provincia di Foggia

## COLLEGIO DEI REVISORI

Verbale n. 105 del 09/05/2024

L'anno duemilaventiquattro, il giorno 9 del mese di maggio alle ore 09.35 si è riunito, presso la sede comunale in Piazza XX Settembre, il Collegio dei Revisori del Comune di Manfredonia, nominati con deliberazione di Consiglio Comunale n. 44 del 15.07.2022, immediatamente esecutiva, i cui nominativi di seguito si riportano:

- Dott. Angelo Pedone *Presidente*
- Dott. Michele Marinelli *Componente*
- Dott. Michele Mastrogiacomo *Componente*

Il Presidente, riscontrata la presenza dell'intero Collegio, dichiara la seduta valida ed atta a deliberare.

Il Collegio è stato convocato per discutere il seguente ordine del giorno:

1. **Richiesta parere su Proposta di deliberazione di C.S., con i poteri del Consiglio Comunale, n. 34 del 26/04/2024 avente ad oggetto "Approvazione Rendiconto della gestione per l'esercizio 2023" il cui schema risulta approvato con la deliberazione di C.S., con i poteri della Giunta Comunale, n. 45 del 26/04/2024. Elaborazione Relazione/parere.**
2. **Varie ed eventuali.**

Per il 1° punto all'O.d.g.

Il Presidente riferisce che in data 26/04/2024 ha ricevuto con PEC la richiesta da parte del Dirigente del Settore Economico Finanziario, di Relazione/parere sul Rendiconto per l'esercizio 2023 e suoi allegati. La documentazione ricevuta è stata la seguente:

- Proposta di deliberazione Commissariale n. 34 del 26/04/2024;
- deliberazione di C.S. n. 45 del 26/04/2024 di approvazione dello schema di rendiconto;
- allegato 1\_conto bilancio
- allegato 2\_conto patrimonio
- allegato 3\_relazione\_gestione\_2023
- allegato 4\_resa\_conto\_agenti\_contabili
- allegato 5\_siope 2023
- allegato 6-7\_residui
- allegato 8\_spese\_rappresentanza
- allegato 9\_parametri\_deficit\_2023
- allegato 10\_salvaguardia\_2023
- allegato 11\_asseverazione\_debiti-crediti\_societa
- allegato 12\_conti postali
- allegato 13\_debiti fuori bilancio
- allegato 14\_riaccertamento\_residui
- allegato 15\_itp\_stock\_debito
- allegato 16\_piano indicatori\_2023
- allegato 17\_iva\_2023
- allegato 18\_resa\_conto\_tesoriere
- allegato 19\_indirizzi\_internet
- allegato 20\_fcde



# CITTA' DI MANFREDONIA

Provincia di Foggia

## COLLEGIO DEI REVISORI

Successivamente il Collegio con diverse mail ha richiesto e ricevuto ulteriore documentazione e carte di lavoro al fine di effettuare le verifiche di rito.

Il Collegio opera nel rispetto della seguente normativa:

- Statuto e Regolamento di contabilità dell'ente;
- D.lgs. 18 agosto 2000, n. 267 «Testo unico delle leggi sull'ordinamento degli enti locali» ed in particolare dell'art.233-bis e dell'art. 239 comma 1, lett. b, punto 1;
- D.lgs. 23 giugno 2011 n.118 e dei principi contabili in particolare dell'allegato 4/1 e 4/3;
- Principi di vigilanza e controllo del Collegio di Revisione degli enti locali approvati dal Consiglio nazionale dei dottori commercialisti e degli esperti contabili;

Il Collegio dei Revisori:

- sulla base della normativa vigente e della documentazione trasmessa ed acquisita;
- sulla base delle asseverazioni da parte degli organi delle società partecipate e/o controllate;
- sulla base della nota informativa sottoscritta dal Dirigente del Settore Economico Finanziario in data 15/04/2024;
- sulla base dei pareri di regolarità tecnica e contabile resi dal Dirigente del Settore Economico Finanziario in data 26/04/2024,

### APPROVA

La relazione del Collegio dei Revisori sul Rendiconto della gestione per l'esercizio 2023 del Comune di Manfredonia, ai sensi dell'art. 229, comma 6, lett. j, del d.lgs. n. 118/2011, che allegata al presente verbale forma parte integrante e sostanziale.

Per il 2° punto all'O.d.g.

Il Presidente non essendoci null'altro da deliberare alle ore 17.15, la seduta viene dichiarata conclusa dopo aver redatto, letto, approvato e sottoscritto il presente verbale.

Il Collegio dei Revisori dei Conti	Firma
Dott. Angelo PEDONE – Presidente	
Dott. Michele MARINELLI – Componente	
Dott. Michele MASTROGIACOMO – Componente	



# CITTA' DI MANFREDONIA

Provincia di Foggia

## COLLEGIO DEI REVISORI

### SOMMARIO

Presentazione	6
1. INTRODUZIONE	8
1.1 Verifiche preliminari	12
2. CONTO DEL BILANCIO	16
2.1 Il risultato di amministrazione	17
2.2 Utilizzo nell'esercizio 2023 delle risorse del risultato d'amministrazione dell'esercizio 2022	21
2.3 Conciliazione tra risultato della gestione di competenza e il risultato di amministrazione	22
2.4 Evoluzione del Fondo pluriennale vincolato (FPV) nel corso dell'esercizio 2023	24
2.5 Analisi della gestione dei residui	27
2.6 Servizi conto terzi e partite di giro	34
3. GESTIONE FINANZIARIA	35
3.1 Fondo di cassa	37
3.2 Tempestività pagamenti	41
3.3 Analisi degli accantonamenti	43
3.3.2 Fondo perdite aziende e società partecipate	47
3.3.3 Fondo anticipazione liquidità	48
3.4 Fondi spese e rischi futuri	51
3.4.1 Fondo contenzioso	51
3.4.2 Fondo indennità di fine mandato	52
3.4.3 Fondo garanzia debiti commerciali	53
3.4.4 Altri fondi e accantonamenti	54
3.5 Analisi delle entrate e delle spese	56
3.5.1 Entrate	56
3.5.2 Spese	62
4. ANALISI INDEBITAMENTO E GESTIONE DEL DEBITO	76
4.1 Concessione di garanzie o altre operazioni di finanziamento	76
4.2 Strumenti di finanza derivata	78
5. RISULTANZE DEI FONDI CONNESSI ALL'EMERGENZA SANITARIA	79
6. RAPPORTI CON ORGANISMI PARTECIPATI	79



4



# CITTA' DI MANFREDONIA

Provincia di Foggia

## COLLEGIO DEI REVISORI

6.1 Verifica rapporti di debito e credito con i propri enti strumentali e le società controllate e partecipate	80
6.2 Costituzione di società e acquisto di partecipazioni societarie	87
6.3 Razionalizzazione periodica delle partecipazioni pubbliche	87
6.4 Ulteriori controlli in materia di organismi partecipati	88
7. CONTABILITA' ECONOMICO-PATRIMONIALE	89
8. PNRR E PNC	94
9. RELAZIONE DELLA GIUNTA AL RENDICONTO	100
10. IRREGOLARITÀ NON SANATE, RILIEVI, CONSIDERAZIONI E PROPOSTE	104
11. CONCLUSIONI	113



5



# CITTA' DI MANFREDONIA

Provincia di Foggia

## COLLEGIO DEI REVISORI

### Presentazione

La relazione che viene presentata è stata predisposta nel rispetto della normativa vigente ed in particolare della parte II Ordinamento finanziario e contabile del D. Lgs. 18/8/2000 n. 267 (in breve TUEL) e dei principi contabili generali allegati al D. Lgs. 118/2011.



Si ritiene opportuno rappresentare quanto segue:

- A. Con deliberazione n. 64 del 18.12.2018, dichiarata immediatamente eseguibile ai sensi dell'art. 134, comma 4, del Tuel e trasmessa, nei termini di legge, alla Corte dei Conti, Sezione Controllo per la Puglia con nota prot. n. 47170 del 21.12.2018 (prot. CdC n. 4881 del 24.12.2018), il Consiglio comunale di Manfredonia, a seguito di specifica segnalazione del dirigente del settore finanziario ex art. 153, comma 6, Tuel (nota n. 0044541 del 07/12/2018), preso atto di una situazione di forte criticità finanziaria e squilibrio strutturale non fronteggiabile con gli ordinari strumenti previsti dalla legge, decideva di fare ricorso alla procedura di riequilibrio finanziario pluriennale disciplinata dagli artt. 243-bis e ss. Tuel, con contestuale richiesta di accesso al «Fondo di rotazione per assicurare la stabilità finanziaria degli enti locali» ex art. 243-ter Tuel.

Con deliberazione n. 1 del 17.03.2019, dichiarata immediatamente eseguibile ai sensi dell'art. 134, comma 4, del d.lgs. 267/2000, il Consiglio comunale approvava - entro il termine perentorio di 90 giorni previsto dall'art. 243-bis, comma 5, Tuel - il piano di riequilibrio finanziario pluriennale (di seguito, in breve, «piano» o «PRFP») della durata di 10 anni (2018-2027).

Con nota n. 10740 del 21.03.2019 il piano è stato inviato alla Corte dei Conti Sezione Controllo per la Puglia (prot. CdC n. 994 del 22.03.2019) e al Ministero dell'Interno, ai sensi dell'art. 243-quater, comma 1, TUEL.

Con lettera prot. n. 0025077 del 15.02.2021 (prot. CdC n. 832 del 15.02.2021) il Ministero dell'Interno ha trasmesso alla Corte dei Conti Sezione Controllo per la Puglia, ai sensi dell'art. 243-quater, comma 1, Tuel, la relazione della Commissione per la stabilità finanziaria degli enti locali in merito al piano dell'Ente; nelle considerazioni conclusive si afferma che: *«Ferma restando la competenza della Sezione Regionale di controllo della Corte dei conti sulla corrispondenza, conformità e proporzione delle misure di risanamento individuate dall'ente nel piano rispetto all'obiettivo del riequilibrio economico finanziario, si ritiene che il Piano di Riequilibrio Pluriennale Economico Finanziario 2018/2027 adottato dal Comune di Manfredonia appaia nel suo complesso in linea con quanto disposto dalla normativa vigente e dalla Corte dei Conti con le deliberazioni n. 16/SEZA UT/2012/INPR e n. 5/SEZA UT/2018/INPR».*

Con deliberazione n. 185/PRSP/2021, la Corte dei Conti Sezione Controllo per la Puglia approvava il piano di riequilibrio, ai sensi dell'art. 243-quater, comma 3, TUEL, con prescrizioni. Inoltre la Corte dei Conti, Sezione regionale di controllo per la Puglia, con deliberazione n. 170/2022/PRSP ha disposto che il Comune di Manfredonia, in ottemperanza alle prescrizioni impartite con deliberazione n. 185/2021/PRSP, provveda a:

a.1 ricalcolare l'importo complessivo della massa passiva oggetto di ripiano decennale ex art. 243-bis, d.lgs. n. 267 del 2000, secondo le indicazioni fornite con la citata delibera (*decurtando dall'importo di € 14.892.984,93 la quota da riaccertamento straordinario di € 590.030,79; aggiungendo l'importo di € 146.410,89 e tenendo conto delle ricadute, sul risultato di amministrazione 2018, parte disponibile, della sottostima del FAL riscontrata nell'esercizio 2017*);







# CITTA' DI MANFREDONIA

Provincia di Foggia

## COLLEGIO DEI REVISORI

a.2 inserire nell'obiettivo del primo anno del piano (2019), l'intero importo della quota da riaccertamento straordinario di € 590.030,79 non recuperata nell'esercizio 2018, giusta previsione di cui all'art. 4, comma 2, del D.M. 2 aprile 2015;

a.3 ricompilare, conseguentemente, il cronoprogramma di recupero dell'intero disavanzo a decorrere dal 2019 (anno di approvazione del piano di riequilibrio), utilizzando le seguenti tabelle, previste dalle linee guida per l'esame del piano di riequilibrio (Deliberazione n. 5/SEZAUT/2018/INPR), Sezione Seconda - Risanamento, par. n. 2 (Ripiano del disavanzo di amministrazione), relative al cronoprogramma di rientro dell'intero disavanzo oggetto di risanamento, distinto per singole voci:

a.4 compilare il prospetto relativo alla verifica del ripiano delle componenti del disavanzo di cui al punto 13.10.3 del principio contabile applicato di cui all'allegato n. 4/1 al d.lgs. n. 118/2011, per il periodo 2019 - 2022, tenendo conto della sottostima del Fondo società partecipate riscontrata con riferimento all'esercizio 2019 (par. n. 15 della deliberazione n. 185/2021)

L'Ente ha ottemperato a quanto richiesto, ricompilando i prospetti entro il prescritto termine del 15 gennaio 2023 ed ha pubblicato sul sito istituzionale dell'Amministrazione, ai sensi dell'art. 31 del d.lgs. 14.3.2013 la deliberazione n. 170/2022/PRSP.

La Corte dei conti, Sezione regionale di controllo per la Puglia, con Pronuncia specifica n. 154/2023/PRSP ha deliberato in ordine al monitoraggio al 31.12.2022 degli obiettivi intermedi fissati dal PRFP e ha determinato il totale della massa passiva da inserire nel cronoprogramma di risanamento.

- B. L'esercizio finanziario 2023 è stato caratterizzato, altresì, dalle dimissioni rassegnate da n. 13 Consiglieri Comunali dalle rispettive cariche elettive e comunicate alla Prefettura di Foggia dal Segretario Generale del Comune di Manfredonia con nota n. 51660 del 27.10.2023.

Con decreto del 30.10.2023 il Prefetto della Provincia di Foggia ha decretato la sospensione del Consiglio Comunale e ha nominato il Vice Prefetto dott.ssa Rachele Grandolfo Commissario Prefettizio per la provvisoria gestione dell'Ente con i poteri del Sindaco, della Giunta e del Consiglio Comunale.

Con Decreto del Presidente della Repubblica del 13.11.2023, di scioglimento del Consiglio Comunale ai sensi dell'art. 141, comma 1, lett. b) n. 3 del decreto legislativo 18 agosto 2000 n. 267, è stato nominato contestualmente a Commissario Straordinario del Comune di Manfredonia, il Viceprefetto della Provincia di Foggia, dott.ssa Rachele Grandolfo.



# CITTA' DI MANFREDONIA

Provincia di Foggia

## COLLEGIO DEI REVISORI

### 1. INTRODUZIONE

I sottoscritti **Dott. Angelo Pedone, Dott. Michele Mastrogiacomo, Dott. Michele Marinelli**, revisori nominati con delibera del Consiglio Comunale n. 44 del 15.07.2022.

◆ ricevuta in data 26/04/2024 lo schema del rendiconto per l'esercizio 2023 e suoi allegati, approvati con deliberazione del Commissario Straordinario, con i poteri della Giunta Comunale, n. 45 del 26/04/2024, completi dei seguenti documenti obbligatori ai sensi del Decreto Legislativo 18 agosto 2000, n. 267 (di seguito TUEL):

- a) Conto del bilancio;
- b) Conto economico;
- c) Stato patrimoniale;

e corredati dagli allegati disposti dalla legge e necessari per il controllo.

Verificati i provvedimenti riferiti alla Programmazione economico finanziaria per il triennio 2023-2025 dell'Ente di seguito elencati:

- deliberazione di Consiglio Comunale n. 67 del 18/10/2022 di approvazione del Documento Unico di Programmazione (DUP) 2023/2025;
- deliberazione di Consiglio Comunale n. 33 del 31/03/2023 di approvazione del Bilancio di Previsione Finanziario per il triennio 2023-2025;
- deliberazione di Giunta Comunale n. 58 del 06/04/2023, di approvazione del Piano Esecutivo di Gestione 2023-2025;
- deliberazione di Giunta Comunale n. 68 del 02/05/2023 di approvazione del PIAO per il triennio 2023-2025.

- ⊕ viste le disposizioni della parte II – ordinamento finanziario e contabile del TUEL;
- ⊕ visto in particolare l'articolo 239, comma 1 lettera d) del TUEL;
- ⊕ visto il d.lgs. 118/2011;
- ⊕ visti i principi contabili applicabili agli enti locali;
- ⊕ visto il regolamento di contabilità approvato con delibera del C.S. n. 3 del 11/01/2024.

#### TENUTO CONTO CHE

- durante l'esercizio le funzioni sono state svolte in ottemperanza alle competenze contenute nell'art. 239 del TUEL avvalendosi anche di tecniche motivate di campionamento con il criterio della significatività finanziaria;
- il controllo contabile è stato svolto in assoluta indipendenza soggettiva ed oggettiva nei confronti delle persone che determinano gli atti e le operazioni dell'ente;
- si è provveduto a verificare la regolarità ed i presupposti delle variazioni di bilancio approvate nel corso 2023 dal Consiglio, dalla Giunta, dal responsabile del servizio finanziario e dai dirigenti, anche nel corso dell'esercizio provvisorio.



# CITTA' DI MANFREDONIA

Provincia di Foggia

## COLLEGIO DEI REVISORI

In particolare, ai sensi art. 239 comma 1 lett. b) n.2), è stata verificata l'esistenza dei presupposti relativamente alle seguenti variazioni di bilancio:

VARIAZIONI 2023	
<b>Variazioni di bilancio totali</b>	n. 24
<i>di cui variazioni di Consiglio</i>	n. 11
<i>di cui variazioni di Giunta con i poteri del consiglio a ratifica ex art. 175 c. 4 Tuel</i>	n. 2
<i>di cui variazioni di giunta con i poteri attribuiti dall'art. 2, c. 3, DL 154/2021</i>	n. 0
<i>di cui variazioni di Giunta con i poteri propri ex art. 166 Tuel</i>	n. 1
<i>di cui variazioni di Giunta con i poteri propri ex art. 175 c. 5 bis Tuel</i>	n. 6
<i>di cui variazioni responsabile servizio finanziario ex art. 175 c. 5 quater Tuel</i>	n. 4
<i>di cui variazioni del responsabile servizio finanziario per applicazione avanzo vincolato</i>	n. 0
<i>di cui variazioni di altri responsabili se previsto dal regolamento di contabilità</i>	n. 0

I provvedimenti assunti nel 2023 risultano i seguenti:

provvedimento	Variazioni al Bilancio
deliberazione di Consiglio Comunale n. 9 del 23/01/2023	<b>Applicazione Avanzo accantonato</b> Riconoscimento legittimità debito fuori bilancio, art. 194 comma 1°, lett. a) d.lgs. 267/2000, giudizio sig. Palumbo Salvatore Mario, sentenza esecutiva n. 2753/2021 del 23/11/2021 del tribunale di foggia, presente nel piano di riequilibrio variazione al bilancio di previsione 2022-2024 per applicazione quota di risultato di amministrazione costituita da accantonamento fondo rischi legali" esecutiva ai sensi di legge
deliberazione di Giunta Comunale n. 21 del 03/02/2023	<b>Fondo di riserva</b> Prelevamento dal Fondo di riserva 2023, con comunicazione al Consiglio Comunale con deliberazione n. 23 del 31/03/2023
deliberazione di Giunta Comunale n. 62 del 24/04/2023	<b>Variazione urgente</b> Prima variazione al bilancio di previsione 2023/2025 – art. 175 comma 4 d.lgs. 267/2000", esecutiva ai sensi di legge, <b>ratificata in consiglio consiliare con deliberazione n. 39 del 18/05/2023</b>
deliberazione di Consiglio Comunale n. 38 del 18/05/2023	<b>Variazione di Consiglio Comunale</b> Variazioni di competenza e di cassa alla parte Entrata e Spesa dell'annualità 2023 del Bilancio di Previsione 2023-2025, in esecuzione delle richieste pervenute dai dirigenti
deliberazione della Giunta Comunale n. 81 del 18/05/2023	<b>Variazione PEG</b> Variazione al piano esecutivo di gestione 2023-2025- annualità 2023
deliberazione della Giunta Comunale n. 88 del 26/05/2023	<b>Variazione urgente</b> Variazione al Bilancio di previsione 2023-2025 - annualità 2023 - art. 175, comma 4, del d.lgs. n. 267/2000". <b>DECADUTA PER MANCATA RATIFICATA</b> e riadottata con deliberazione di C.C. n. 71 del 10/08/2023
deliberazione di Consiglio Comunale n. 46 del 04/07/2023	<b>Variazione di Consiglio Comunale</b> Variazione al bilancio 2023-2025 Annualità 2023", su cui è stato espresso parere favorevole con verbale n. 40 del 22/06/2023
deliberazione della Giunta Comunale n. 113 del 06/07/2023	<b>Variazione PEG</b> Variazione al piano esecutivo di gestione (PEG) 2023-2025 annualità 2023
deliberazione della Giunta Comunale n. 119 del 11/07/2023	<b>Variazione Giunta Comunale</b> Variazione al Bilancio di previsione 2023-2023 annualità 2023 e contestuale variazione al PEG 2023-2025 annualità 2023
deliberazione della Giunta Comunale n. 127 del 31/07/2023	<b>Variazione PEG</b> Variazione al piano esecutivo di gestione (PEG) 2023- 2025 - annualità 2023. assestamento generale di bilancio 2023-2025 e salvaguardia equilibri



# CITTA' DI MANFREDONIA

Provincia di Foggia

## COLLEGIO DEI REVISORI

deliberazione di Consiglio Comunale n. 52 del 31/07/2023	<b>Applicazione Avanzo accantonato</b> Riconoscimento della legittimità del debito fuori bilancio, art. 194, 1° comma, lett. a) del d. lgs. del 18.08.2000, n. 267, giudizio omissis. sentenza esecutiva n. 949/2022 dell'1.04.2022 ed ordinanza n. 807/2022 del 24.06.2022 del tribunale di foggia. presente nel piano di riequilibrio, variazione di bilancio per applicazione quota avanzo vincolato di amministrazione costituita da accantonamento fondo rischi spese legali
deliberazione di Consiglio Comunale n. 53 del 31/07/2023	<b>Applicazione Avanzo accantonato</b> Riconoscimento della legittimità del debito fuori bilancio, art. n. 194, 1° comma, lett. a) del d. lgs. del 18.08.2000, n. 267, giudizio avv. omissis e sig. omissis, sentenza esecutiva n. 2601/2022 del 26.10.2022 del tribunale di foggia. presente nel piano di riequilibrio, variazione di bilancio per applicazione quota avanzo vincolato di amministrazione costituita da accantonamento fondo rischi spese legali
deliberazione di Consiglio Comunale n. 63 del 31/07/2023	<b>Applicazione Avanzo accantonato</b> Riconoscimento della legittimità del debito fuori bilancio ex art. 194, 1° comma, lett. a) del d.lgs. 267/2000. sentenza del tribunale di foggia n. 876/2023. variazione di bilancio per applicazione quota avanzo vincolato di amministrazione costituita da accantonamento fondo rischi spese legali
deliberazione di Consiglio Comunale n. 65 del 31/07/2023	<b>Applicazione Avanzo accantonato</b> Riconoscimento della legittimità dei debiti fuori bilancio, art. n. 194, 1 comma, lett. e) del d. lgs. del 18.08.2000, n. 267, incarichi legali avvocati esterni. presente nel piano di riequilibrio, variazione di bilancio per applicazione quota di risultato di amministrazione costituita da accantonamento fondo debiti fuori bilancio
deliberazione di Consiglio Comunale n. 66 del 31/07/2023	<b>Applicazione Avanzo accantonato</b> Riconoscimento della legittimità dei debiti fuori bilancio, art. n. 194, 1 comma, lett. a) del d. lgs. del 18.08.2000, n. 267, gettoni di presenza ex consiglieri comunali. variazione del bilancio di previsione anni 2023-2025, per applicazione quota di risultato di amministrazione costituita da accantonamento fondo rischi spese legali
deliberazione della Giunta Comunale n. 130 del 10/08/2023	<b>Variazione PEG</b> Variazione al piano esecutivo di gestione (PEG) 2023-2025 annualità 2023-2024
deliberazione di Consiglio Comunale n. 70 del 10/08/2023	<b>Variazione Giunta Comunale</b> Variazione al bilancio 2023-2025. Annualità 2023-2024
deliberazione di Consiglio Comunale n. 77 del 30/11/2023	<b>Variazione Consiglio Comunale</b> Prima variazione di bilancio fonte PNRR
deliberazione Commissario Prefettizio, con i poteri della Giunta Comunale, n. 1 del 31/10/2023	<b>Variazione Giunta Comunale</b> Variazione al bilancio 2023-2025 - Annualità 2023/24 e contestuale variazione al PEG 2023/2025 annualità 2023-2024
deliberazione Commissario Prefettizio, con i poteri del Consiglio Comunale n. 2/2023	<b>Variazione Consiglio Comunale</b> Variazione al bilancio 2023-2025 - Annualità 2023
Atto di Determinazione - Settore 4° N.C. n. 1273 del 15/09/2023	<b>Variazione dirigenziale</b> variazione ai sensi art. 175, c. 5/quarter, lett. e)
Atto di Determinazione - Settore 4° N.C. n. 1488 del 20/10/2023	<b>Variazione dirigenziale</b> Variazione di Bilancio, ai sensi art. 175 c. 5quarter lett. a) del Tuel per pagamento verbali di accertamento della sezione regionale di vigilanza ambientale
Atto di Determinazione - Settore 4° N.C. n. 1870 del 06/12/2023	<b>Variazione dirigenziale</b> Variazione ai sensi art. 175 c.5quarter lett. e)
Atto di Determinazione - Settore 4° N.C. n. 2051 del 28/12/2023	<b>Variazione dirigenziale</b> Fondo risorse decentrate produttività anno 2023 comparto. Costituzione FPV

10

*[Handwritten signature]*

*[Handwritten signature]*



## CITTA' DI MANFREDONIA

Provincia di Foggia

### COLLEGIO DEI REVISORI

- le funzioni richiamate ed i relativi pareri espressi dal Collegio dei Revisori risultano dettagliatamente riportati (**verbali dal n. 20 del 03/02/2023 al n. 82 del 28/12/2023**) nella documentazione a supporto dell'attività di vigilanza svolta;
- le irregolarità non sanate, i principali rilievi e suggerimenti espressi durante l'esercizio sono evidenziati nell'apposita sezione della presente relazione,



#### RIPORTANO

i risultati dell'analisi e le attestazioni sul rendiconto per l'esercizio 2023.



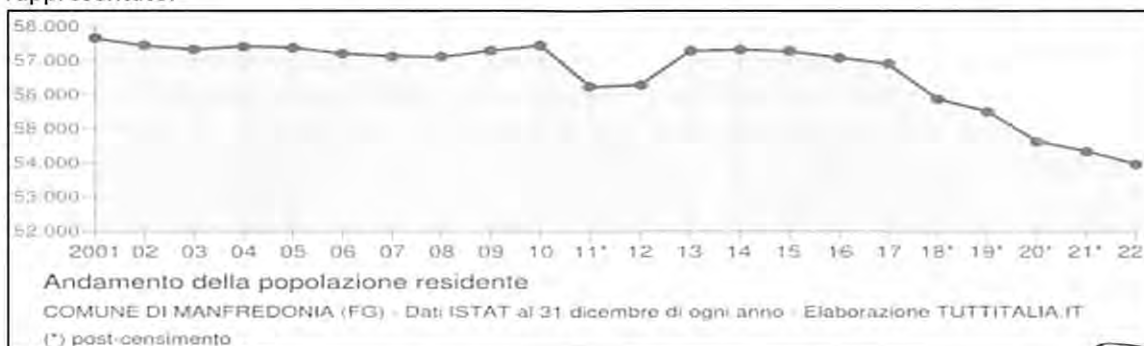
# CITTA' DI MANFREDONIA

Provincia di Foggia

## COLLEGIO DEI REVISORI

### 1.1 Verifiche preliminari

Il Comune di Manfredonia registra una popolazione al 01.01.2023, ai sensi dell'art.156, comma 2, del Tuel, di n. 53.975 abitanti. L'andamento demografico della popolazione residente nel Comune di Manfredonia dal 2001 al 2022 sulla base dei dati ISTAT al 31 dicembre di ogni anno è di seguito rappresentato:



Il Comune di Manfredonia non è in dissesto, ma ha approvato il piano di riequilibrio finanziario pluriennale (in breve PRFP) con decorrenza dal 2019 al 2028 approvato con la deliberazione di C.C. n. 1 del 17.03.2019 autorizzato dalla Corte dei Conti.

Il Comune di Manfredonia:

- ✓ non è stato istituito a seguito di processo di unione;
- ✓ non è stato istituito a seguito di processo di fusione per incorporazione;
- ✓ non è terremotato;
- ✓ non è alluvionato;
- ✓ non partecipa ad alcuna Unione di Comuni;
- ✓ non partecipa a Consorzi di Comuni.

Il Collegio dei Revisori ha verificato che il Comune di Manfredonia:

- risulta essere adempiente rispetto agli adempimenti richiesti dalla BDAP;
- ha provveduto al caricamento dei dati del rendiconto 2023 in BDAP attraverso la modalità "approvato dalla Giunta" e non risultano errori bloccanti;
- ha dato attuazione all'obbligo di pubblicazione sul sito dell'amministrazione di tutti i rilievi mossi dalla Corte dei Conti in sede di controllo, nonché dei rilievi non recepiti degli organi di controllo interno e degli organi di revisione amministrativa e contabile, ai sensi dell'art. 31, d.lgs. n. 33/2013;
- in ordine all'applicazione dell'avanzo presunto, vincolato e accantonato, nel corso del 2023, ha rispettato le condizioni di cui 187, cc. 3 e 3-quater, 3-quinquies, 3-sexies del TUEL e ai punti nn. 9.2.5 e 9.2.10, nonché al punto 8.11 del principio contabile applicato (Allegato 4.2 al d.lgs. n. 118/2011). Di seguito si riportano le quote dell'avanzo vincolato e accantonate utilizzate:

tipologia	Importo
componenti avanzo vincolato utilizzate ex art. 187, co. 3/ter TUEL	€ 7.570.413,14
quote accantonate utilizzate risultanti dall'ultimo consuntivo approvato	€ 1.497.447,16
quote accantonate utilizzate risultanti dal conto consuntivo dell'esercizio precedente, non ancora approvato	€ 63.617,26

- non ha in essere operazioni economiche in cui ricorrono congiuntamente i requisiti di cui all'art.



# CITTA' DI MANFREDONIA

Provincia di Foggia

## COLLEGIO DEI REVISORI

174 del vigente codice dei contratti e pertanto sono riconducibili al partenariato pubblico privato come definito nel Libro IV del Codice:

Tipo di operazione	Contrattuale	Istituzionale
nessuna	NO	NO

Conseguentemente non sussistono le condizioni per la loro contabilizzazione "on balance" come riportato in tabella:

estremi dell'atto (numero e data)	Oggetto dell'operazione	Tipologia di contratto	Valutazione ai fini della corretta allocazione del rischio operativo	Modalità di contabilizzazione dell'operazione
nessuna	nessuna	altro (specificare)	NO	off balance

- nel corso dell'esercizio 2023, non sono state effettuate segnalazioni ai sensi dell'art.153, comma 6, del TUEL per il costituirsi di situazioni, non compensabili da maggiori entrate o minori spese, tali da pregiudicare gli equilibri del bilancio;
- in attuazione dell'articoli 226 e 233 del Tuel, gli agenti contabili, hanno reso i conti della loro gestione, oltre il 30/01/2024, allegando i documenti di cui al secondo comma del citato art. 233, come risulta dalla Determinazione Dirigenziale n. 665 del 19/04/2024 del Settore 4°, avente ad oggetto: "Parificazione dei conti resi dagli agenti contabili per l'esercizio finanziario 2023", il cui esito è il seguente:

I conti **che hanno ottenuto il visto di conformità**, alle scritture contabili dell'Ente, sono i seguenti:

Agente contabile	Servizio	Protocollo di ricezione
Banco BpM SpA	Tesoriere comunale	pec prot. n. 12399 del 13/03/2024
Remore Antonio	Riscossione entrate	prospetto in data 31/01/2024
Agenzia delle Entrate - Riscossione	Riscossione tributi	pec prot. 6616 del 07/02/2024
Troiano Margherita	Riscossione diritti anagrafe	pec prot. n. 11902 del 11/03/2024
Vero Giuseppina	Riscossione diritti anagrafe	pec prot. n. 11900 del 11/03/2024
Totaro Antonietta	Riscossione diritti anagrafe	pec prot. n. 11903 del 11/03/2024
C&C - Concessioni e Consulenze Srl	Riscossione tributi	pec prot. nn. 5409 e 17225 del 31/01 e 12/04 c.a.
Agente Artuso Pasquale	Riscossione CUP	nota prot. n. 4772 del 29/01/2024
Agente Abate Pierluigi	Riscossione CUP	nota prot. n. 4772 del 29/01/2024

I conti **che non hanno ottenuto il visto di conformità**, alle scritture contabili dell'Ente, sono i seguenti:

Agente contabile a denaro	Protocollo di ricezione
Economo Comunale	consegna mod. 23 in data 05/03/2024
Publisparking Srl, concessionaria del servizio di parcheggi a pagamento senza custodia	pec prot. gen. 4873 del 26/01/2024

Di seguito si riportano le motivazioni:

Agente Contabile	Motivazione di mancata parifica
Economo Comunale - Remore Antonio	Non si parifica il conto di gestione del fondo economale (mod. 23) in quanto i dati dichiarati e la documentazione prodotta non trovano concordanza con le scritture contabili dell'Ente. In particolare la quota di fondo economale liquidata in data 11/04/2023 non risulta reintegrata per l'importo di € 892,50 ai sensi dell'art. 114 del regolamento economale.



# CITTA' DI MANFREDONIA

Provincia di Foggia

## COLLEGIO DEI REVISORI

Publiparking Srl	<p>Non si parifica il conto in quanto le somme versate dalla Publiparking srl nelle casse comunali, fatti salvi i diritti dell'Ente, ammontano ad € 251.125,40 mentre gli incassi complessivi riportati nel prospetto (mod. 21) risultano pari ad € 613.248,83.</p> <p>Gli incassi complessivi non sono transitati in conti correnti intestati all'Ente. Pertanto le operazioni di accredito delle somme non risultano in linea con quanto previsto dalla normativa in materia di riscossione di entrate tariffarie degli Enti Locali ai sensi dell'art. 1, comma 786 della legge di bilancio 160/2019.</p> <p>Si precisa altresì che con determinazione n. 438/2024 il Dirigente responsabile dell'entrata ha approvato le rendicontazioni trimestrali e ha dato atto che l'aggio versato al comune di Manfredonia ammonta ad € 251.125,40 per il 2023.</p>
------------------	--------------------------------------------------------------------------------------------------------------------------------------------------------------------------------------------------------------------------------------------------------------------------------------------------------------------------------------------------------------------------------------------------------------------------------------------------------------------------------------------------------------------------------------------------------------------------------------------------------------------------------------------------------------------------------------------------------------------------------------------------------------------------------------------------------------------------------------------------------------



- ha nominato il responsabile del procedimento, ai sensi dell'art.139 del d.lgs. 174/2016, ai fini della trasmissione, tramite il servizio SIRECO, dei conti degli agenti contabili;
- con riferimento ai crediti affidati all'AdE-R dal 1/1/2000 al 31/12/2015, non ha disposto con proprio atto, ai sensi dell'art. 1, co. 229 (entro il 31 gennaio ovvero entro il 31 marzo 2023), la non applicabilità dello stralcio parziale automatico dei carichi di importo fino a 1000 euro previsto dall'art. 1, co. 227 e co. 228 della l. n. 197/2022;
- con riferimento ai crediti affidati all'AdE-R dal 1/1/2000 al 31/12/2015, non ha disposto con proprio atto, ai sensi dell'art. 1, co. 229-bis della l. 197/2022, l'applicazione integrale delle disposizioni di cui all'art. 1, co. 222 della medesima legge, prevedendo lo stralcio totale dei carichi di importo fino a 1.000 euro;
- con riferimento ai crediti non affidati all'AdE-R, non ha disposto con proprio atto, ai sensi dell'art. 17-bis del D.L. n. 34/2023, misure dirette allo stralcio dei carichi di importo fino a 1000 euro affidati dal 1/1/2000 al 31/12/2015 e/o alla definizione agevolata dei carichi, di qualunque importo, affidati dal 1/1/2000 al 30/6/2022;

Misure	SI/NO	Estremi atto
Stralcio totale	NO	Nessuno
Stralcio parziale	NO	Nessuno
Definizione agevolata	NO	Nessuno

- non ha trasmesso le schede, da compilare secondo le note metodologiche di SOGEL, riferite alle seguenti rendicontazioni:
  - *scheda di monitoraggio e rendicontazione degli obiettivi di servizio per il sociale;*
  - *scheda di monitoraggio e rendicontazione degli obiettivi di servizio per asili nido;*
  - *scheda di monitoraggio e rendicontazione degli obiettivi di servizio relativi al trasporto studenti con disabilità (da non allegare al rendiconto 2023);*
  - *scheda di monitoraggio e rendicontazione relative ai servizi di assistenza all'autonomia e alla comunicazione degli studenti con disabilità (da non allegare al rendiconto 2023).*
- dai dati risultanti dalla tabella dei parametri di deficiarietà strutturale (*Decreto Interministeriale del 4.8.2023 pubblicato sulla GU n.224 del 25.9.2023*), allegata al rendiconto, emerge che il Comune di Manfredonia non è da considerarsi strutturalmente deficitario, come attestato dalla seguente tabella:





# CITTA' DI MANFREDONIA

Provincia di Foggia

## COLLEGIO DEI REVISORI

Comune di <input type="text" value="MANFREDONIA"/>		Prov. <input type="text" value="FG"/>	
		Barrare la condizione che ricorre	
P1	Indicatore 1.1 (Incidenza spese rigide - ripiano disavanzo, personale e debito -su entrate correnti) maggiore del 48%	<input type="checkbox" value="SI"/>	<input checked="" type="checkbox"/>
P2	Indicatore 2.8 (Incidenza degli incassi delle entrate proprie sulle previsioni definitive di parte corrente) minore del 22%	<input type="checkbox" value="SI"/>	<input checked="" type="checkbox"/>
P3	Indicatore 3.2 (Anticipazioni chiuse solo contabilmente) maggiore di 0	<input type="checkbox" value="SI"/>	<input checked="" type="checkbox"/>
P4	Indicatore 10.3 (Sostenibilità debiti finanziari) maggiore del 16%	<input type="checkbox" value="SI"/>	<input checked="" type="checkbox"/>
P5	Indicatore 12.4 (Sostenibilità disavanzo effettivamente a carico dell'esercizio) maggiore dell'1,20%	<input checked="" type="checkbox"/>	<input type="checkbox" value="NO"/>
P6	Indicatore 13.1 (Debiti riconosciuti e finanziati) maggiore dell'1%	<input checked="" type="checkbox"/>	<input type="checkbox" value="NO"/>
P7	[Indicatore 13.2 (Debiti in corso di riconoscimento) + Indicatore 13.3 (Debiti riconosciuti e in corso di finanziamento)] maggiore dello 0,60%	<input type="checkbox" value="SI"/>	<input checked="" type="checkbox"/>
P8	Indicatore concernente l'effettiva capacità di riscossione (riferito al totale delle entrate) minore del 47%	<input type="checkbox" value="SI"/>	<input checked="" type="checkbox"/>
Gli enti locali che presentano almeno la metà dei parametri deficitari (la condizione "SI" identifica il parametro deficitario) sono strutturalmente deficitari ai sensi dell'articolo 242, comma 1, Tuel.			
Sulla base dei parametri suindicati l'ente è da considerarsi in condizioni strutturalmente deficitarie		<input type="checkbox" value="SI"/>	<input checked="" type="checkbox"/>

← 15

*dm*  
*fer*



# CITTA' DI MANFREDONIA

Provincia di Foggia

## COLLEGIO DEI REVISORI

- con deliberazione della Giunta Comunale n. 25 del 16/02/2023 avente ad oggetto "Servizi a domanda individuale anno 2023. atto ricognitorio tariffe e contribuzioni" sono stati fissati in fase previsionale i servizi a domanda individuale ed il relativo grado di copertura. Al termine dell'esercizio, la copertura minima dei costi dei servizi a domanda individuale e smaltimento rifiuti, risulta la seguente:

Per i Servizi a domanda individuale sono i seguenti:

DETTAGLIO DEI PROVENTI E DEI COSTI DEI SERVIZI					
RENDICONTO 2023	Proventi	Costi	Saldo	% di copertura realizzata	% di copertura prevista
Asilo nido			€ -		
Casa riposo anziani			€ -		
Fiere e mercati			€ -		
Mense scolastiche cap. E. 240-710 cap. S.3530-3540-3550-3460-3480-3510-3628)	€ 194.508,23	€ 218.941,96	-€ 24.433,73	88,84%	36,82%
Musei e pinacoteche			€ -		
Teatri, spettacoli e mostre			€ -		
Colonie e soggiorni stagionali			€ -		
Corsi extrascolastici			€ -		
Impianti sportivi Cap. E. 540 cap. S. 3940-3950-3955-3890-3900-3920-3975-3931-3950	€ 9.986,00	€ 57.278,37	-€ 47.292,37	17,43%	26,97%
Parchimetri Cap. E. 499 cap. S. 347-4192			€ -		
Servizi turistici			€ -		
Trasporti funebri, pompe funebri cap. E. 520-603-818 cap. S. 5740-6912			€ -		
Uso locali non istituzionali			€ -		
Centro creativo			€ -		
Altri servizi			€ -		
<b>Totali</b>	<b>€ 204.494,23</b>	<b>€ 276.220,33</b>	<b>-€ 71.726,10</b>	<b>74,03%</b>	<b>36,05%</b>

Per il servizio igiene urbana sono i seguenti:

DETTAGLIO DEI PROVENTI E DEI COSTI DEL SERVIZIO IGIENE URBANA					
RENDICONTO 2023	Proventi	Costi	Saldo	% di copertura realizzata	% di copertura prevista
Tassa smaltimento rifiuti urbani (TARI)	€ 12.801.605,00				
spese personale e oneri e IRAP - servizio igiene urbana		€ 95.277,33	-€ 95.277,33		
spese acquisto altri beni e servizi - servizio igiene urbana		€ 747.034,94	-€ 747.034,94		
trasferimenti - servizio igiene urbana		€ 19.009,20	-€ 19.009,20		
interessi passivi mutui - servizio igiene urbana		€ 126.080,82	-€ 126.080,82		
Trattamento smaltimento rifiuto - servizio igiene urbana		€ 2.781.955,00	-€ 2.781.955,00		
Corrispettivo all'AS.E. per nettezza vie e piazze		€ 8.091.045,39	-€ 8.091.045,39		
FCDE (res. 2023 € 5.474.033,27)		€ 941.000,00	-€ 941.000,00		
<b>Totali</b>	<b>€ 12.801.605,00</b>	<b>€ 12.801.402,68</b>	<b>-€ 12.801.402,68</b>	<b>100,00%</b>	<b>100,00%</b>

Le percentuali di raccolta differenziata dichiarate sono le seguenti:

Tipologia	2022	2023
Percentuale raccolta differenziata	63,41%	62,53%



# CITTA' DI MANFREDONIA

Provincia di Foggia

## COLLEGIO DEI REVISORI

### 2. CONTO DEL BILANCIO

#### 2.1 Il risultato di amministrazione

Il Collegio dei Revisori attesta che il risultato di amministrazione dell'esercizio 2023, presenta un **disavanzo di Euro 4.555.449,87=**, come risulta dal seguente prospetto:

17

		GESTIONE		
		RESIDUI	COMPETENZA	TOTALE
Fondo di cassa al 1° gennaio				63.910.404,45
RISCOSSIONI	(+)	6.419.213,06	80.786.681,42	87.205.894,48
PAGAMENTI	(-)	13.114.610,01	63.690.069,95	76.804.679,96
SALDO DI CASSA AL 31 DICEMBRE	(=)			74.311.618,97
PAGAMENTI per azioni esecutive non regolarizzate al 31 dicembre	(-)			0,00
FONDO DI CASSA AL 31 DICEMBRE	(=)			74.311.618,97
RESIDUI ATTIVI	(+)	29.072.321,80	13.251.244,49	42.323.566,29
di cui residui attivi incassati alla data del 31/12 in conti postali e bancari in attesa del riversamento nel conto di tesoreria principale				4.383.528,75
di cui derivanti da accertamenti di tributi effettuati sulla base della stima del dipartimento delle finanze				1.506.876,06
RESIDUI PASSIVI	(-)	11.243.819,17	17.363.930,19	28.607.749,36
FONDO PLURIENNALE VINCOLATO PER SPESE CORRENTI (1)	(-)			2.260.285,65
FONDO PLURIENNALE VINCOLATO PER SPESE IN CONTO CAPITALE (1)	(-)			726.991,26
FONDO PLURIENNALE VINCOLATO PER INCREMENTO DI ATTIVITA' FINANZIARIE	(-)			0,00
RISULTATO DI AMMINISTRAZIONE AL 31 DICEMBRE 2023 (A) (2)	(=)			85.040.158,99
<b>Composizione del risultato di amministrazione al 31 dicembre 2023</b>				
<b>Parte accantonata (3)</b>				
Fondo crediti di dubbia esigibilità al 31/12/2023 (4)				16.209.156,98
Fondo anticipazioni liquidità				2.210.618,24
Fondo perdite società partecipate				39.824,84
Fondo contenzioso				5.234.733,07
Altri accantonamenti				24.567.842,46
<b>Totale parte accantonata (B)</b>				<b>48.262.175,59</b>
<b>Parte vincolata</b>				
Vincoli derivanti da leggi e dai principi contabili				2.573.224,96
Vincoli derivanti da trasferimenti				33.789.607,99
Vincoli derivanti dalla contrazione di mutui				1.907.737,34
Vincoli formalmente attribuiti dall'ente				3.050.120,50
Altri vincoli				12.742,48
<b>Totale parte vincolata (C)</b>				<b>41.333.433,27</b>
<b>Parte destinata agli investimenti</b>				
<b>Totale destinata agli investimenti (D)</b>				<b>0,00</b>
<b>Totale parte disponibile (E=A-B-C-D)</b>				<b>-4.555.449,87</b>



# CITTA' DI MANFREDONIA

Provincia di Foggia

## COLLEGIO DEI REVISORI

Il Collegio dei Revisori ha preso atto che il Comune di Manfredonia:

- ha indicato nel prospetto del risultato di amministrazione i residui attivi incassati alla data del 31/12 in conti postali e bancari per un importo di € 4.383.528,75=;
- ha indicato che tra i residui attivi sono compresi € 1.506.876,06= derivanti da accertamenti di tributi effettuati sulla base di stima del Dipartimento Finanze;
- ha provveduto al recupero delle quote di disavanzo da riaccertamento straordinario e da disavanzo da procedura art. 243/bis;
- ha migliorato il risultato di amministrazione al 31/12/2023 rispetto al disavanzo al 1/1/2023 per un importo superiore al disavanzo applicato al bilancio 2023 pari ad € 2.009.403,44=.

18

La composizione del disavanzo è la seguente:

VERIFICA RIPIANO DELLE COMPONENTI DEL DISAVANZO AL 31/12/2023	Esercizio di origine del disavanzo	Numero rate	Importo rate*	ANALISI DEL DISAVANZO				
				DISAVANZO DI AMMINISTRAZIONE AL 31/12/2022 <sup>(1)</sup> (a)	DISAVANZO 2023 <sup>(2)</sup> (b)	DISAVANZO RIPIANATO NELL'ESERCIZIO 2023 (c) = (a) - (b) <sup>(3)</sup>	DISAVANZO DI AMMINISTRAZIONE ISCRITTO IN SPESA NELL'ESERCIZIO 2023 <sup>(4)</sup> (d)	RIPIANO DISAVANZO NON EFFETTUATO NELL'ESERCIZIO (e) = (d) - (c) <sup>(5)</sup>
Disavanzo derivante dal riaccertamento straordinario dei residui al 01/01/2015	2015	22	590.030,79	7.887.448,79	0,00	7.887.448,79	590.030,79	0,00
Disavanzo da costituzione del FAL da ripianare ai sensi dell'art. 39-ter d. n.162/2019 e dell'art. 52, co. 1-bis, d.l. n. 73/2021	2019	10	-	0,00	0,00	0,00	0,00	0,00
Disavanzo da stralcio mini cartelle ai sensi dell'art. 4, del d.l. n. 41/2021, convertito dalla legge n. 69/2021- DM 14 luglio 2021	2021		-	0,00	0,00	0,00	0,00	0,00
Disavanzo da stralcio mini cartelle ai sensi dell'art. 1, comma 252 della legge del 29 dicembre 2022, n.197- DM 14 luglio 2021	2023	max 5	-					
Disavanzo 2019 derivante dal passaggio dal metodo semplificato al metodo ordinario di calcolo del FCDE	2019			0,00	0,00	0,00	0,00	0,00
Disavanzo da ripianare secondo la procedure di cui all'art. 243-bis TUEL	2019	5	1.419.372,65	6.038.860,59	4.555.449,87	1.483.410,72	1.419.372,65	0,00
Disavanzo derivante da stralcio mini cartelle ex art. 11-bis, co. 6, del d.l. n. 135/2018	2018	max 5	-	0,00	0,00	0,00	0,00	0,00
Disavanzo derivante dalla gestione dell'esercizio 2023	2023		-	0,00	0,00	0,00	0,00	0,00
<b>Totale</b>				<b>13.926.309,38</b>	<b>4.555.449,87</b>	<b>9.370.859,51</b>	<b>2.009.403,44</b>	<b>0,00</b>

Le modalità di recupero del disavanzo risultano le seguenti:

MODALITÀ DI COPERTURA DEL DISAVANZO NEL BILANCIO DI PREVISIONE 2024-2026	COMPOSIZIONE DISAVANZO 2023 <sup>(6)</sup>	COPERTURA DEL DISAVANZO PER ESERCIZIO			
		Esercizio 2024 <sup>(7)</sup>	Esercizio 2025	Esercizio 2026	Esercizi successivi
Disavanzo derivante dal riaccertamento straordinario dei residui	12.390.646,59	590.030,79	590.030,79	590.030,79	10.620.554,22
Disavanzo da costituzione del FAL da ripianare ai sensi dell'art. 52, co. 1-bis, d.l. n. 73/2021	0,00	0,00	0,00	0,00	0,00
Disavanzo da stralcio mini cartelle ai sensi dell'art. 4, del d.l. n. 41/2021, convertito dalla legge n. 69/2021	0,00	0,00	0,00	0,00	0,00
Disavanzo da stralcio mini cartelle ai sensi dell'art. 1, comma 252 della legge del 29 dicembre 2022, n.197					0,00
Disavanzo 2019 derivante dal passaggio dal metodo semplificato al metodo ordinario di calcolo al FCDE	0,00	0,00	0,00	0,00	0,00
Disavanzo da ripianare secondo la procedure di cui all'art. 243-bis TUEL	7.096.863,21	1.419.372,65	1.419.372,65	1.419.372,65	2.838.745,26
Disavanzo derivante da stralcio mini cartelle ex articolo 11-bis, comma 6, del d.l.n. 135/2018	0,00	0,00	0,00	0,00	0,00
Disavanzo derivante dalla gestione dell'esercizio 2023	0,00	0,00	0,00	0,00	0,00
<b>Totale</b>	<b>19.487.509,80</b>	<b>2.009.403,44</b>	<b>2.009.403,44</b>	<b>2.009.403,44</b>	<b>13.459.299,48</b>



# CITTA' DI MANFREDONIA

Provincia di Foggia

## COLLEGIO DEI REVISORI

Il disavanzo target, confrontato con il risultato dei singoli esercizi, è così rappresentato:

Riformulazione disavanzo (delibera n.154/PRSP della Corte dei Conti)

Analisi disavanzo da PRFP	esercizio 2018	esercizio 2019	esercizio 2020	esercizio 2021	esercizio 2022	esercizio 2023	esercizio 2024	esercizio 2025	esercizio 2026
quota_Dis_118	590.030,79	1.180.061,58	590.030,79	590.030,79	590.030,79	590.030,79	590.030,79	590.030,79	590.030,79
quota_Dis_188	1.332.109,99	1.503.183,75	0	0	0	0	0	0	0
quota_Dis_243	-	375.877,56	1.795.392,63	1.795.392,63	1.795.392,63	1.419.372,65	1.419.372,65	1.419.372,65	1.419.372,65
<b>totale quota annua</b>	<b>1.922.140,78</b>	<b>3.059.122,89</b>	<b>2.385.423,42</b>	<b>2.385.423,42</b>	<b>2.385.423,42</b>	<b>2.009.403,44</b>	<b>2.009.403,44</b>	<b>2.009.403,44</b>	<b>2.009.403,44</b>
Dis_Target_118	15.930.831,33	14.750.769,75	14.160.738,96	13.570.708,17	12.980.677,38	12.390.646,59	11.800.615,80	11.210.585,01	10.620.554,22
Dis_Target_188	1.332.109,99	-	-	-	-	-	-	-	-
Dis_Target_243	14.278.291,31	13.902.413,75	12.107.021,12	10.311.628,49	8.516.235,86	7.096.863,21	5.677.490,56	4.258.117,91	2.838.745,26
<b>totale dis_TARGET</b>	<b>31.541.232,63</b>	<b>28.653.183,50</b>	<b>26.267.760,08</b>	<b>23.882.336,66</b>	<b>21.496.913,24</b>	<b>19.487.509,80</b>	<b>17.478.106,36</b>	<b>15.468.702,92</b>	<b>13.459.299,48</b>

Dis_effettivo lett. E)	- 31.712.306,39	- 28.221.535,33	- 22.433.307,70	- 19.352.479,58	- 13.926.309,38	- 4.555.449,87			
differenziale		431.648,17	3.834.452,38	4.529.857,08	7.570.603,86	14.932.059,93			

L'evoluzione aggiornata del disavanzo target cumulato è il seguente:

RIPIANO DISAVANZO CUMULATO								
anno	DIS_118		DIS_243		DIS_188		DIS_CUMULATO	
	(Del. C.C. n. 30 del 2/10/2015)		(Del. C.C. n. 1 del 17/03/2019)		(Del. C.C. n. 29 del 2017)		QUOTE_CUM.	DIS_CUM.
	QUOTA_118	17.700.923,70	QUOTA_243	14.278.291,31	QUOTA_188	5.536.707,34		
2015	590.030,79	17.110.892,91	0	0	0	0	590.030,79	17.110.892,91
2016	590.030,79	16.520.862,12	0	0	2.701.413,60	2.835.293,74	3.291.444,39	19.356.155,86
2017	590.030,79	15.930.831,33	0	14.278.291,31	1.332.109,99	1.503.183,75	1.922.140,78	31.712.306,39
2018	1.180.061,58	14.750.769,75	375.877,56	13.902.413,75	1.503.183,75	0,00	3.059.122,89	28.653.183,50
2019	590.030,79	14.160.738,96	1.795.392,63	12.107.021,12	0	0	2.385.423,42	26.267.760,08
2020	590.030,79	13.570.708,17	1.795.392,63	10.311.628,49	0	0	2.385.423,42	23.882.336,66
2021	590.030,79	12.980.677,38	1.795.392,63	8.516.235,86	0	0	2.385.423,42	21.496.913,24
2022	590.030,79	12.390.646,59	1.419.372,65	7.096.863,21	0	0	2.009.403,44	19.487.509,80
2023	590.030,79	11.800.615,80	1.419.372,65	5.677.490,56	0	0	2.009.403,44	17.478.106,36
2024	590.030,79	11.210.585,01	1.419.372,65	4.258.117,91	0	0	2.009.403,44	15.468.702,92
2025	590.030,79	10.620.554,22	1.419.372,65	2.838.745,26	0	0	2.009.403,44	13.459.299,48
2026	590.030,79	10.030.523,43	1.419.372,65	1.419.372,61	0	0	2.009.403,44	11.449.896,04
2027	590.030,79	9.440.492,64	1.419.372,61	0,00	0	0	2.009.403,40	9.440.492,64
2028	590.030,79	8.850.461,85	0	0	0	0	590.030,79	8.850.461,85
2029	590.030,79	8.260.431,06	0	0	0	0	590.030,79	8.260.431,06
2030	590.030,79	7.670.400,27	0	0	0	0	590.030,79	7.670.400,27
2031	590.030,79	7.080.369,48	0	0	0	0	590.030,79	7.080.369,48
2032	590.030,79	6.490.338,69	0	0	0	0	590.030,79	6.490.338,69
2033	590.030,79	5.900.307,90	0	0	0	0	590.030,79	5.900.307,90
2034	590.030,79	5.310.277,11	0	0	0	0	590.030,79	5.310.277,11
2035	590.030,79	4.720.246,32	0	0	0	0	590.030,79	4.720.246,32
2036	590.030,79	4.130.215,53	0	0	0	0	590.030,79	4.130.215,53
2037	590.030,79	3.540.184,74	0	0	0	0	590.030,79	3.540.184,74
2038	590.030,79	2.950.153,95	0	0	0	0	590.030,79	2.950.153,95
2039	590.030,79	2.360.123,16	0	0	0	0	590.030,79	2.360.123,16
2040	590.030,79	1.770.092,37	0	0	0	0	590.030,79	1.770.092,37
2040	590.030,79	1.180.061,58	0	0	0	0	590.030,79	1.180.061,58
2040	590.030,79	590.030,79	0	0	0	0	590.030,79	590.030,79
2040	590.030,79	0,00	0	0	0	0	590.030,79	0,00



# CITTA' DI MANFREDONIA

Provincia di Foggia

## COLLEGIO DEI REVISORI

L'evoluzione del risultato di amministrazione nell'ultimo triennio è il seguente:

Evoluzione del risultato d'amministrazione nell'ultimo triennio:			
	2021	2022	2023
Risultato d'amministrazione (A)	€ 51.856.350,29	€ 75.132.308,34	€ 85.040.158,99
<i>composizione del risultato di amministrazione:</i>			
Parte accantonata (B)	€ 43.842.897,88	€ 53.488.220,12	€ 48.262.175,59
Parte vincolata (C)	€ 27.365.931,99	€ 35.570.397,60	€ 41.333.433,27
Parte destinata agli investimenti (D)	€ -	€ -	€ -
Parte disponibile (E= A-B-C-D)	-€ 19.352.479,58	-€ 13.926.309,38	-€ 4.555.449,87

← 20

Il Collegio dei Revisori rammenta che alla chiusura dell'esercizio le entrate esigibili che hanno finanziato spese di investimento per le quali, sulla base del principio contabile applicato di cui all'4/2 al D. Lgs.118/2011 e s.m.i., non è stato costituito il F.P.V., devono confluire nella corrispondente quota del risultato di amministrazione:

- vincolato;
- destinato ad investimenti;
- libero;

a seconda della fonte di finanziamento.

Il Collegio dei Revisori ha preso atto che l'Ente ha vincolato e successivamente restituito allo Stato le somme non utilizzate per la corresponsione degli aumenti riferiti alle indennità degli amministratori, come di seguito rappresentato:

capitolo entrata		capitolo spesa		avanzo vincolato 2023	
170/ 2022	Contributo dello Stato per il finanziamento dei maggiori costi della politica	25.538,84	50/ 2022 Indennità amministratori comunali	25.538,84	0,00



# CITTA' DI MANFREDONIA

Provincia di Foggia

## COLLEGIO DEI REVISORI

### 2.2. Utilizzo nell'esercizio 2023 delle risorse del risultato d'amministrazione dell'esercizio 2022

L'analisi delle risorse riprogrammate con utilizzo di avanzo è di seguito riportata:

21

Utilizzo delle risorse del risultato d'amministrazione dell'esercizio 2022										
Valori e Modalità di utilizzo del risultato di amministrazione anno n-1	Totali	Parte disponibile	Parte accantonata			Parte vincolata			Parte destinata agli investimenti	
			FCDE	Fondo passività potenziali	Altri Fondi	Ex lege	Trasfer.	mutuo		ente
Copertura dei debiti fuori bilancio	-	€ -								
Salvaguardia equilibri di bilancio	-	€ -								
Finanziamento spese di investimento	-	€ -								
Finanziamento di spese correnti non permanenti	-	€ -								
Estinzione anticipata dei prestiti	-	€ -								
Altra modalità di utilizzo	-	€ -								
Utilizzo parte accantonata	1.561.064,42		€ -	€ 585.342,54	€ 975.721,88					
Utilizzo parte vincolata	7.570.413,14					€ 743.650,11	€ 6.587.129,47	€ -	€ 239.633,56	
Utilizzo parte destinata agli investimenti	-									€ -
Valore delle parti non utilizzate	66.000.830,78	-€ 13.926.309,38	€ 19.529.109,62	€ 5.073.382,16	€ 27.324.663,92	€ 2.614.161,13	€ 20.643.988,97	€ 1.907.737,34	€ 2.834.097,02	€ -
<b>Valore monetario della parte</b>	<b>75.132.308,34</b>	<b>-€ 13.926.309,38</b>	<b>€ 19.529.109,62</b>	<b>€ 5.658.724,70</b>	<b>€ 28.300.385,80</b>	<b>€ 3.357.811,24</b>	<b>€ 27.231.116,44</b>	<b>€ 1.907.737,34</b>	<b>€ 3.073.730,58</b>	<b>€ -</b>

Somma del valore delle parti non utilizzate=Valore del risultato d'amministrazione dell'anno n-1 al termine dell'esercizio n:

L'utilizzo di avanzo è stato effettuato con le seguenti variazioni di bilancio:

#### AVANZO 2022 RIPROGRAMMATO NEL BILANCIO 2023

QUOTE VINCOLATE 2023		QUOTA FAL		QUOTE ACCANTONATE 2023	
CAP. 900001	CAP. 900002	CAP. 900003	CAP. 900004	CAP. 9990003	ATTO
205.070,54			63.617,26		CC_38 DEL 18/5/2023
934.363,74					CC_88 DEL 26/5/2023
437.494,17	1.206.692,08				CC_46 DEL 4/7/20223
25.538,84					GC_CC 119 DEL 11/7/2023
			5.150,00		CC_52 DEL 31/7/2023
			20.000,00		CC_53 DEL 31/7/2023
710.322,32			180.894,37		CC_67 DEL 31/7/2023
554.761,85	2.952.233,58		981.097,21		CC_70 DEL 10/8/2023
250.805,80	293.130,22		15.500,00		CP_CC 2 DEL 21/11/2023
				113.484,62	CS_CC 22 DEL 22/12/2023
		181.320,96			CC_33 DEL 31/03/2023
<b>3.118.357,26</b>	<b>4.452.055,88</b>	<b>181.320,96</b>	<b>1.266.258,84</b>	<b>113.484,62</b>	
<b>7.570.413,14</b>		<b>181.320,96</b>	<b>1.379.743,46</b>		
		<b>9.131.477,56</b>			



# CITTA' DI MANFREDONIA

Provincia di Foggia

## COLLEGIO DEI REVISORI

### 2.3. Conciliazione tra risultato della gestione di competenza e il risultato di amministrazione

L'analisi della gestione di competenza risulta la seguente:

Risultato della gestione di competenza		2023
Accertamenti di competenza	+	94.037.925,91
Impegni di competenza	-	81.054.000,14
	Saldo	12.983.925,77
Quota FPV iscritta in entrata al 01/01	+	2.583.993,78
Impegni confluiti nel FPV al 31/12	-	2.987.276,91
Utilizzo Avanzo di Amministrazione	+	9.131.477,56
Disavanzo di Amministrazione	-	2.834.428,64
Fondo Anticipazione di Liquidità	-	0,00
<b>SALDO DELLA GESTIONE DI COMPETENZA</b>		<b>18.877.691,56</b>

← 22

L'analisi della gestione dei residui risulta la seguente:

	Iniziali	Riscossi	Inseriti nel rendiconto	Variazioni
Residui attivi	€ 28.521.461,12	€ 13.114.610,01	€ 11.243.819,17	-€ 4.163.031,94
Residui passivi	€ 42.327.358,79	€ 6.419.039,06	€ 29.072.495,80	-€ 6.835.823,93

Il risultato della gestione di competenza si concilia con quello di amministrazione, come risulta dai seguenti elementi:

RISCONTRO RISULTATI DELLA GESTIONE	
Gestione di competenza	2023
<b>SALDO GESTIONE COMPETENZA*</b>	<b>€ 12.983.925,77</b>
<b>Fondo pluriennale vincolato iscritto in entrata</b>	<b>€ 2.583.993,78</b>
<b>Fondo pluriennale vincolato di spesa</b>	<b>€ 2.987.276,91</b>
<b>SALDO FPV</b>	<b>-€ 403.283,13</b>
<b>Gestione dei residui</b>	
Maggiori residui attivi riaccertati (+)	€ -
Minori residui attivi riaccertati (-)	€ 6.835.823,93
Minori residui passivi riaccertati (+)	€ 4.163.031,94
<b>SALDO GESTIONE RESIDUI</b>	<b>-€ 2.672.791,99</b>
<b>Riepilogo</b>	
<b>SALDO GESTIONE COMPETENZA</b>	<b>€ 12.983.925,77</b>
<b>SALDO FPV</b>	<b>-€ 403.283,13</b>
<b>SALDO GESTIONE RESIDUI</b>	<b>-€ 2.672.791,99</b>
AVANZO ESERCIZI PRECEDENTI APPLICATO	€ 9.131.477,56
AVANZO ESERCIZI PRECEDENTI NON APPLICATO	€ 66.000.830,78
<b>RISULTATO DI AMMINISTRAZIONE AL 31/12/2023</b>	<b>€ 85.040.158,99</b>

\*saldo accertamenti e impegni del solo esercizio 2023





# CITTA' DI MANFREDONIA

Provincia di Foggia

## COLLEGIO DEI REVISORI

La gestione della parte corrente, distinta dalla parte in conto capitale, integrata con l'applicazione a bilancio dell'avanzo e del disavanzo derivante dagli esercizi precedenti, presenta per l'anno 2023 la seguente situazione:

<b>O1) RISULTATO DI COMPETENZA DI PARTE CORRENTE</b>		<b>11.410.163,31</b>
- Risorse accantonate di parte corrente stanziati nel bilancio dell'esercizio N	(-)	997.424,57
- Risorse vincolate di parte corrente nel bilancio	(-)	3.937.162,49
<b>O2) EQUILIBRIO DI BILANCIO DI PARTE CORRENTE</b>		<b>6.475.576,25</b>
- Variazione accantonamenti di parte corrente effettuata in sede di rendiconto'(+)/(-)	(-)	-4.688.515,55
<b>O3) EQUILIBRIO COMPLESSIVO DI PARTE CORRENTE</b>		<b>11.164.091,80</b>
<b>Z1) RISULTATO DI COMPETENZA IN C/CAPITALE</b>		<b>7.467.528,25</b>
Z/1) Risorse accantonate in c/capitale stanziati nel bilancio dell'esercizio N	(-)	0,00
- Risorse vincolate in c/capitale nel bilancio	(-)	3.414.811,61
<b>Z/2) EQUILIBRIO DI BILANCIO IN C/CAPITALE</b>		<b>4.052.716,64</b>
- Variazione accantonamenti in c/capitale effettuata in sede di rendiconto'(+)/(-)	(-)	0,00
<b>Z3) EQUILIBRIO COMPLESSIVO IN CAPITALE</b>		<b>4.052.716,64</b>
SALDO PARTITE FINANZIARIE		0,00
<b>W1) RISULTATO DI COMPETENZA</b>		<b>18.877.691,56</b>
Risorse accantonate stanziati nel bilancio dell'esercizio N		997.424,57
Risorse vincolate nel bilancio		7.351.974,10
<b>W2/EQUILIBRIO DI BILANCIO</b>		<b>10.528.292,89</b>
Variazione accantonamenti effettuata in sede di rendiconto		-4.688.515,55
<b>W3/EQUILIBRIO COMPLESSIVO</b>		<b>15.216.808,44</b>

Il Collegio dei Revisori ha rilevato, dalle schede a1-a2, le risorse accantonate e vincolate:

col.	scheda accantonamenti a/1	importi
b	Risorse accantonate applicate al bilancio dell'esercizio 2023	-1.534.953,55
c	Risorse accantonate stanziati nella spesa del bilancio dell'esercizio 2023	997.424,57
d	Variazione accantonamenti effettuata in sede di rendiconto	-4.688.515,55
col.	scheda vincoli a/2	importi
h	Risorse vincolate nel bilancio al 31/12/2023	7.351.974,10
di cui	Risorse vincolate di parte corrente nel bilancio al 31/12/2023	3.937.162,49
di cui	Risorse vincolate di parte capitale nel bilancio al 31/12/2023	3.414.811,61

Il Collegio dei Revisori ha preso atto che l'Ente ha conseguito un risultato di competenza dell'esercizio non negativo, nel rispetto delle disposizioni di cui ai commi 820 e 821 del citato art. 1 della L. 145/2018 in applicazione di quanto previsto dalla Circolare MEF RGS n° 3/2019 del 14 febbraio 2019.

Gli esiti sono stati i seguenti:

- W1 (Risultato di competenza): € 18.877.691,56=
- W2 (equilibrio di bilancio): € 10.528.292,89=
- W3 (equilibrio complessivo): € 15.216.808,44=.



# CITTA' DI MANFREDONIA

Provincia di Foggia

## COLLEGIO DEI REVISORI

### 2.4 Evoluzione del Fondo pluriennale vincolato (FPV) nel corso dell'esercizio 2023

Il Collegio dei Revisori rammenta che per le operazioni riferite al riaccertamento ordinario dei residui è necessario operare secondo le seguenti regole:

- a) la fonte di finanziamento del FPV di parte corrente, di parte capitale e delle partite finanziarie;
- b) la sussistenza dell'accertamento di entrata relativo a obbligazioni attive scadute ed esigibili che contribuiscono alla formazione del FPV;
- c) la costituzione del FPV in presenza di obbligazioni giuridiche passive perfezionate;
- d) la corretta applicazione dell'art.183, comma 3 del TUEL in ordine al FPV riferito ai lavori pubblici alla luce anche della FAQ 53/2023 di Arconet;
- e) la formulazione di adeguati cronoprogrammi di spesa in ordine alla imputazione e re-imputazione di impegni e di residui passivi coperti dal FPV.

Il Collegio dei Revisori ha espresso il proprio parere sul riaccertamento ordinario dei residui con verbale n. 97 del 10/04/2024.

La composizione del FPV finale al 31/12/2023 è la seguente:

Composizione FPV	01/01/2023	31/12/2023
FPV di parte corrente	€ 2.223.993,78	€ 2.260.285,65
FPV di parte capitale	€ 360.000,00	€ 726.991,26
FPV per partite finanziarie	€ -	€ -

L'alimentazione del Fondo Pluriennale Vincolato di parte corrente è la seguente:

#### Alimentazione Fondo pluriennale vincolato di parte corrente

	2021	2022	2023
<b>Fondo pluriennale vincolato corrente accantonato al 31.12</b>	<b>3.867.963,52</b>	<b>2.223.993,78</b>	<b>2.260.285,65</b>
- di cui FPV alimentato da entrate vincolate accertate in c/competenza	2.307.843,41	663.873,67	700.165,54
- di cui FPV alimentato da entrate libere accertate in c/competenza per finanziare i soli casi ammessi dal principio contabile *	-	-	-
- di cui FPV alimentato da entrate libere accertate in c/competenza per finanziare i casi di cui al punto 5.4a del principio contabile 4/2**	-	-	-
- di cui FPV alimentato da entrate vincolate accertate in anni precedenti	-	-	-
- di cui FPV alimentato da trasferimenti e contributi per eventi sismici	-	-	-
- di cui FPV alimentato da entrate libere accertate in anni precedenti per finanziare i soli casi ammessi dal principio contabile	1.118.418,98	1.118.418,98	1.118.418,98
- di cui FPV da riaccertamento straordinario	441.701,13	441.701,13	441.701,13

(\*) premialità e trattamento accessorio reimputato su anno successivo; incarichi legali esterni su contenziosi ultrannuali;

(\*\*) impossibilità di svolgimento della prestazione per fatto sopravvenuto, da dimostrare nella relazione al rendiconto e da determinare solo in occasione del riaccertamento ordinario.



# CITTA' DI MANFREDONIA

Provincia di Foggia

## COLLEGIO DEI REVISORI

In sede di rendiconto 2023 il FPV è stato attivato per le seguenti tipologie di spese correnti:

### FPV spesa corrente

Voci di spesa	Importo
Salario accessorio e premiante	1.526.789,29
Trasferimenti correnti	-
Incarichi a legali	-
Altri incarichi	-
Altre spese finanziate da entrate vincolate di parte corrente	733.496,36
"Riaccertamento ordinario ex paragrafo 5.4.2 del principio applicato 4/2"	-
Altro(**)	-
<b>Totale FPV 2023 spesa corrente</b>	<b>2.260.285,65</b>

\*\* specificare

L'alimentazione del Fondo Pluriennale Vincolato di parte capitale è la seguente:

### Alimentazione Fondo pluriennale vincolato c/capitale

	2021	2022	2023
Fondo pluriennale vincolato c/capitale accantonato al 31.12	€ 56.000,00	€ 360.000,00	€ 726.991,26
- di cui FPV alimentato da entrate vincolate e destinate investimenti accertate in c/competenza	€ -	€ -	€ 366.991,26
- di cui FPV alimentato da entrate vincolate e destinate investimenti accertate in anni precedenti	€ 56.000,00	€ 360.000,00	€ 360.000,00
- di cui FPV da riaccertamento straordinario	€ -	€ -	€ -
- di cui FPV da entrate correnti e avanzo libero	€ -	€ -	€ -

Il Collegio dei Revisori rammenta che:

- il FPV in spesa c/capitale deve essere attivato in presenza di entrambe le seguenti condizioni: entrata esigibile e tipologia di spesa rientrante nelle ipotesi di cui al punto 5.4 del principio applicato della contabilità finanziaria;
- le entrate esigibili che hanno finanziato spese di investimento prive, a chiusura dell'esercizio considerato, di obbligazioni giuridiche perfezionate e che non rientrano nelle fattispecie di cui al punto 5.4.9 (conservazione del fondo pluriennale vincolato anche alla luce della FAQ 53/2023 di Arconet) del Principio contabile della contabilità finanziaria, sono confluite, a seconda della fonte di finanziamento, nella corrispondente quota del risultato di amministrazione:
  - a) vincolato
  - b) destinato ad investimenti
  - c) libero



# CITTA' DI MANFREDONIA

Provincia di Foggia

## COLLEGIO DEI REVISORI

Il Collegio dei Revisori ha verificato che le reimputazione degli impegni, secondo il criterio dell'esigibilità, coperti dal FPV determinato alla data del 1° gennaio 2024, non risultano in linea con l'evoluzione dei cronoprogrammi di spesa, ciò in quanto gli uffici tecnici non procedono alla corretta applicazione sia in fase di programmazione che in fase di gestione dei lavori pubblici, secondo quanto richiesto dai principi contabili applicati all. 4/1 e 4/2 al D. Lgs. 118/2011, nonostante le reiterate segnalazioni da parte di questo Collegio e le sollecitazioni del Responsabile finanziario dell'Ente.

← 26

**Il Collegio reitera la segnalazione al Responsabile del Settore Lavori Pubblici ad adottare comportamenti conformi al principio contabile applicato nella programmazione, gestione e rendicontazione degli investimenti per lavori pubblici (all. 4/1e 4/2 al d.lgs.118/2011 e smi).**

L'alimentazione del Fondo Pluriennale Vincolato per incremento di attività finanziarie è la seguente:

### Alimentazione FPV attività finanziarie

	2021	2022	2023
Fondo pluriennale per incremento di attività finanziarie accantonato al 31.12	€ -	€ -	€ -
- di cui FPV alimentato da entrate finanziarie accertate in c/competenza	€ -	€ -	€ -
- di cui FPV alimentato da entrate finanziarie accertate in anni precedenti	€ -	€ -	€ -
- di cui FPV da riaccertamento straordinario	€ -	€ -	€ -



# CITTA' DI MANFREDONIA

Provincia di Foggia

## COLLEGIO DEI REVISORI

### 2.5 Analisi della gestione dei residui

Il Comune di Manfredonia ha provveduto al riaccertamento ordinario dei residui attivi e passivi al 31/12/2023, come previsto dall'art. 228 del TUEL, con deliberazione di C.S., con i poteri della Giunta, n. 36 del 10/04/2024, munito del parere di questo organo con verbale n. 97 del 09/04/2024.

Il Collegio dei Revisori, ha preso atto che l'attività di riaccertamento dei residui è stata avviata dal Dirigente del Settore Economico-Finanziario, con nota prot. n. 6473 del 06/02/2024, attraverso l'invio della documentazione necessaria agli uffici ed in particolare dell'elenco dei residui attivi e passivi alla data del 31 dicembre 2023. Tale attività risulta sollecitata con successive pec del 29/02 e 27/03 c.a..

I Settori dell'Ente hanno fornito, con ritardo, riscontro con le seguenti determinazioni dirigenziali:

Settori dell'Ente	Determinazione Dirigenziale	
	numero	data
SETTORE I - Risorse umane e Sviluppo Economico	556	28/03/2024
SETTORE II - Servizi Demografici Cultura Promozione Turistica e Servizi Educativi	481	19/03/2024
SETTORE III - Servizi Affari Generali e alla Persona	272	19/02/2024
SETTORE IV - Economico - Finanziario	307	26/04/2024
SETTORE V - Lavori pubblici e autorizzazioni ambientali	413	11/03/2024
SETTORE VI - Urbanistica e sviluppo sostenibile	454	15/03/2024
STAFF I - Segreteria Generale - Avvocatura e CED	528	25/03/2024

Gli esiti finanziari derivanti dall'attività di riaccertamento ordinario dei residui è la seguente:

esiti del riaccertamento delibera di C.S. n. 36 del 10/04/2024	Importi
Residui attivi cancellati definitivamente al netto di maggiori entrate (all. a)	€ 6.835.823,93
Residui passivi cancellati definitivamente (all. b)	€ 4.163.031,94
Residui attivi reimputati (all. c1-c2-c3)	€ 21.531.212,88
Residui passivi reimputati (all. c4-c5-c6-c7)	€ 23.693.994,51
Residui attivi conservati al 31/12/2023 provenienti da gestione residui (all. d1)	€ 29.072.495,80
Residui attivi conservati al 31/12/2023 provenienti da gestione competenza (all. d2)	€ 34.782.283,37
Residui passivi conservati al 31/12/2023 provenienti da gestione residui (all. e1)	€ 11.243.819,17
Residui passivi conservati al 31/12/2023 provenienti da gestione competenza (all. e2)	€ 17.363.930,19

Il Collegio dei Revisori ha preso atto che:

- l'attività di riaccertamento dei residui attivi è stata effettuata dai singoli responsabili delle relative entrate, motivando in maniera "generica" le ragioni del loro mantenimento o dell'eventuale cancellazione parziale o totale;
- l'attività di riaccertamento dei residui passivi è stata effettuata dai singoli responsabili delle relative spese, motivando in maniera "generica" la conservazione, sia delle spese liquidate sia di quelle liquidabili ai sensi dell'art. 3, co. 4, del d.lgs. n. 118/2011 e del punto 6 del Principio contabile applicato della contabilità finanziaria.



# CITTA' DI MANFREDONIA

Provincia di Foggia

## COLLEGIO DEI REVISORI

Il processo di acquisizione delle entrate si è compiuto attraverso lo smaltimento dei residui attivi che corrisponde alla parte riscossa, come di seguito riportata:

RESIDUI ATTIVI					
DESCRIZIONE	RESIDUI INIZIALI (1)	RESIDUI MANTENUTI (2)	RISCOSSIONI (3)	% RISC (3)/(2)	RESIDUI FINALI (2)-(3)
<b>Titolo 1</b> Entrate correnti di natura tributaria, contributiva e perequativa	16.621.631,46	12.473.947,81	2.896.603,04	23,22	9.577.344,77
<b>Titolo 2</b> Trasferimenti correnti	4.672.235,34	3.591.011,47	2.464.750,36	68,64	1.126.261,11
<b>Titolo 3</b> Entrate extratributarie	5.931.444,90	4.936.892,81	964.510,35	19,54	3.972.382,46
<b>Titolo 4</b> Entrate in conto capitale	14.205.785,98	14.190.036,25	87.449,74	0,62	14.102.586,51
<b>Titolo 5</b> Entrate da riduzione di attivita' finanziarie	0,00	0,00	0,00	0,00	0,00
<b>Titolo 6</b> Accensione prestiti	349.116,84	194.747,73	0,00	0,00	194.747,73
<b>Titolo 7</b> Anticipazioni da istituto tesoriere/cassiere	0,00	0,00	0,00	0,00	0,00
<b>Titolo 9</b> Entrate per conto terzi e partite di giro	547.144,27	104.898,79	5.899,57	5,62	98.999,22
<b>TOTALE</b>	<b>42.327.358,79</b>	<b>35.491.534,86</b>	<b>6.419.213,06</b>	<b>18,09</b>	<b>29.072.321,80</b>

← 28

Il processo di erogazione dei servizi si è compiuto attraverso lo smaltimento dei residui passivi che corrisponde alla parte pagata, come di seguito riportata:

RESIDUI PASSIVI					
DESCRIZIONE	RESIDUI INIZIALI (1)	RESIDUI MANTENUTI (2)	PAGAMENTI (3)	% PAG (3)/(2)	RESIDUI FINALI (2)-(3)
<b>Titolo 1</b> Spese correnti	21.768.517,18	18.279.023,88	11.319.240,43	61,92	6.959.783,45
<b>Titolo 2</b> Spese in conto capitale	5.384.348,65	5.235.916,54	1.225.473,16	23,41	4.010.443,38
<b>Titolo 3</b> Spese per incremento di attività finanziarie	0,00	0,00	0,00	0,00	0,00
<b>Titolo 4</b> Rimborso di prestiti	0,00	0,00	0,00	0,00	0,00
<b>Titolo 5</b> Chiusura Anticipazioni da istituto tesoriere/cassiere	0,00	0,00	0,00	0,00	0,00
<b>Titolo 7</b> Spese per conto terzi e partite di giro	1.368.595,29	843.488,76	569.896,42	67,56	273.592,34
<b>TOTALE</b>	<b>28.521.461,12</b>	<b>24.358.429,18</b>	<b>13.114.610,01</b>	<b>53,84</b>	<b>11.243.819,17</b>



# CITTA' DI MANFREDONIA

Provincia di Foggia

## COLLEGIO DEI REVISORI

Il Collegio dei Revisori rammenta:

- il rispetto dei principi e dei criteri di determinazione dei residui attivi e passivi disposti dagli articoli 179, 182, 189 e 190 del TUEL;
- la corretta conservazione, in sede di rendiconto, tra i residui passivi, sia delle spese liquidate sia di quelle liquidabili ai sensi dell'art. 3, comma 4, del d.lgs. n. 118/2011 e del punto 6 del principio contabile applicato della contabilità finanziaria;

29

Il Collegio dei Revisori rileva che, nelle scritture contabili dell'Ente, persistono residui passivi provenienti dal 2018 e da esercizi precedenti.

La gestione dei residui di esercizi precedenti, in seguito al riaccertamento, ha subito le seguenti variazioni:

### VARIAZIONE RESIDUI

	Iniziali	Riscossi	Inseriti nel rendiconto	Variazioni
Residui attivi	€ 28.521.461,12	€ 13.114.610,01	€ 11.243.819,17	-€ 4.163.031,94
Residui passivi	€ 42.327.358,79	€ 6.419.039,06	€ 29.072.495,80	-€ 6.835.823,93

I minori residui attivi e passivi sono di seguito riclassificati in base ai vincoli:

### MINORI RESIDUI DA RIACCERTAMENTO

	Insussistenze dei residui attivi	Insussistenze ed economie dei residui passivi
Gestione corrente non vincolata	- 5.142.235,74	- 3.489.493,30
Gestione corrente vincolata	- 1.081.223,87	-
Gestione in conto capitale vincolata	- 154.369,11	- 148.432,11
Gestione in conto capitale non vincolata	- 15.749,73	-
Gestione servizi c/terzi	- 442.245,48	- 525.106,53
<b>MINORI RESIDUI</b>	<b>-€ 6.835.823,93</b>	<b>-€ 4.163.031,94</b>

Il Collegio dei Revisori ha verificato che i crediti riconosciuti formalmente come assolutamente inesigibili o per erroneo accertamento del credito, sono stati definitivamente eliminati dalle scritture e dai documenti di bilancio, come di seguito in sintesi riportato:

T	CAP	ELENCO CREDITI STRALCIATI	Minore entrata
1	111	TARSU - Maggiori accertamenti per lotta all'evasione	-48,17
1	22	Accertamenti IMU	-411,10
1	108	TASI violazioni	-98,94
1	100	Tassa per l'ammissione a concorsi per posti di ruolo	-1.518,51
1	52	I.M.U.	-54,35
1	25	Addizionale IRPEF	-41,00
1	121	Fondo solidarietà comunale (ex Fondo sperimentale di riequilibrio)	-149.137,41
1	110	TARI (ex TARES)	-356.803,59
1	104	Addizionale Provinciale TARI (Cap.S.1922)	-515.809,06
1	105	TARI (Cap. S. 4760-4772)	-3.123.761,52
3	810	IVA Commerciale	-547,20
3	495	Sanzioni abbandono rifiuti (Cap. S. 6115)	-20.043,50
3	818	Rimborso da ASE per integrazione LSU (Cap. S. 4773)	-36.230,43



# CITTA' DI MANFREDONIA

Provincia di Foggia

## COLLEGIO DEI REVISORI

3	822	DGR 635/2019 Sostegno spese rimozioni rifiuti aree costiere (Cap. S.4701)	-6.449,42
3	1777	Recupero anticipazione somme A.P. diverse (Cap.S.1777)	-41.870,06
3	624	Contributi da privati fonti rinnovabili (Cap. S. 4836)	-132.952,00
3	775	Rimborsi e recuperi diversi	-29.800,78
3	623	Canone concessione Gasdotto	-294.100,00
3	622	Canoni di concessione impianti eolici	-447.997,34
<b>Totale crediti stralciati (titolo 1 - 3)</b>			<b>-5.157.674,38</b>



Il Collegio dei Revisori ha reiterato la necessità che il riconoscimento formale dell'assoluta inesigibilità o insussistenza deve essere adeguatamente motivata attraverso:

- l'analitica descrizione delle procedure seguite per la realizzazione dello stesso prima della sua eliminazione totale o parziale;
- indicando le ragioni che hanno condotto alla maturazione della prescrizione e/o dell'indebito e/o dell'erroneo accertamento.

Il Collegio dei Revisori ha preso atto della conseguentemente riduzione del FCDE a consuntivo. A tal proposito si riportano, in tabella, l'elenco delle entrate apparentemente "di dubbia esigibilità" per le quali non è stata accantonata alcuna somma a FCDE:

T	CAP	DESCRIZIONE CAPITOLI NON SVALUTATI	TOTALE RESIDUI ATTIVI	Motivazione NO FCDE
1	21	Imposta soggiorno	766,00	nessuna
1	25	Addizionale IRPEF	6.968,61	nessuna
1	52	I.M.U.	400.102,00	nessuna
1	103	Addizionale Provinciale TARI da PagoPA (Cap. S. 1922)	452.521,67	nessuna
1	104	Addizionale Provinciale TARI (Cap.S.1922)	209.570,74	nessuna
1	111	TARSU - Maggiori accertamenti per lotta all'evasione	97.560,56	nessuna
1	121	Fondo solidarietà comunale (ex Fondo sperimentale di riequilibrio)	34.990,54	nessuna
3	420	Diritti di segreteria	401,67	nessuna
3	423	Diritti istruttoria eliminazione vincoli PEEP (Cap. S. 4061)	50,00	nessuna
3	427	Canone unico concessorio spazi e aree pubbliche -Cosap	7.241,00	nessuna
3	461	Rilascio carte identità CIE (Cap. S. 2398)	5.272,06	nessuna
3	493	Proventi contravvenzionali al C.d.S. - Velox	281.654,00	nessuna
3	510	Proventi di servizi di tumulazione ed estumulazione	170,00	nessuna
3	520	Proventi lampade votive	26.900,96	nessuna
3	594	Rimborsi da enti del settore pubblico per attività di sgombero unità immobiliari E.R.P. (Cap. Sp. 4464)	21.642,80	nessuna
3	729	Rimborsi Costi di notifica da parte dei contribuenti	60.475,92	nessuna
3	730	Proventi trasporto scolastico	8.370,90	nessuna
3	809	Rimb. antic. prog. P.S.R. Puglia 2007-13 Asse III Mis. 321-Serv essenz econ. e pop. rur (Cap S 5301)	9.607,50	nessuna
3	810	IVA Commerciale	4.674,21	nessuna
3	820	Rimborso indennizzi da Assicurazioni per danni al patrimonio com.le (Cap. S. 4137)	8.016,00	nessuna
4	1754	Oneri concessori sanatoria abusi edilizi (Cap. S. 5957)	1.899,68	nessuna
4	890	Ricavo dalla cessione o rinuncia di valori immobiliari (Cap. S.5942)	6.724,19	nessuna
4	862	Alienazione beni piano alienazioni (Cap. S. 7084)	288.019,89	nessuna
4	1760	Proventi oneri di urbanizzazione (Capp S. 4253-6105)	51.330,82	nessuna
4	1756	Proventi sanzioni abusi edilizi art. 31 c.4bis DPR 380/2001 (Cap. S. 6968)	1.119.651,25	nessuna
4	896	C. S. - Opere urbanizzazione insula industriale D3E (ex DI/46) - Cap. S 6606	1.463.868,12	nessuna
<b>Totale entrate non svalutate</b>			<b>4.568.451,09</b>	





# CITTA' DI MANFREDONIA

Provincia di Foggia

## COLLEGIO DEI REVISORI

Il Collegio dei Revisori riporta i residui attivi, suddivisi per Titoli e in base alla loro anzianità:

### Analisi residui attivi al 31.12.2023

	Esercizi precedenti	2019	2020	2021	2022	2023	Totali
Titolo I	1.557.282,69 €	697.529,45 €	2.247.579,92 €	1.812.147,96 €	3.262.978,75 €	7.392.856,79 €	16.970.375,56 €
Titolo II	29.524,26 €	19.138,61 €	75.558,45 €		1.002.039,79 €	3.971.537,75 €	5.097.798,86 €
Titolo III	2.431.960,45 €	764.852,20 €	375.754,66 €	71.115,04 €	328.700,11 €	777.368,26 €	4.749.750,72 €
Titolo IV	8.097.455,98 €	932.896,17 €	1.410.530,75 €	465.696,55 €	3.196.007,06 €	920.200,42 €	15.022.786,93 €
Titolo V							0,00 €
Titolo VI	174.348,32 €	20.399,41 €					194.747,73 €
Titolo VII							0,00 €
Titolo IX	30.054,40 €			2.053,48 €	66.891,34 €	189.107,27 €	288.106,49 €
<b>Totali</b>	<b>12.320.626,10 €</b>	<b>2.434.815,84 €</b>	<b>4.109.423,78 €</b>	<b>2.351.013,03 €</b>	<b>7.856.617,05 €</b>	<b>13.251.070,49 €</b>	<b>42.323.566,29 €</b>

31

Le percentuali di realizzazione dei residui attivi iniziali, monitorate al 31/12/2023, sono così riassunte:

rapporto riscossioni/residui attivi	importo residui iniziali 2023	importo riscossione residui 2023	% Riscossione residui
riscossione titolo 1/residui attivi titolo 1	16.621.631,46 €	2.896.429,04 €	17,43%
riscossione titolo 2/residui attivi titolo 2	4.672.235,34 €	2.464.750,36 €	52,75%
riscossione titolo 3/residui attivi titolo 3	5.931.444,90 €	964.510,35 €	16,26%
riscossione titolo 4/residui attivi titolo 4	14.205.785,98 €	87.449,74 €	0,62%
riscossione titolo 5/residui attivi titolo 5	0,00 €	0,00 €	0,00%
riscossione titolo 6/residui attivi titolo 6	349.116,84 €	0,00 €	0,00%
riscossione titolo 7/residui attivi titolo 7	0,00 €	0,00 €	0,00%
riscossione titolo 9/residui attivi titolo 9	547.144,27 €	5.899,57 €	1,08%
<b>Totale</b>	<b>42.327.358,79 €</b>	<b>6.419.039,06 €</b>	<b>15,17%</b>

Il Collegio evidenzia la scarsa percentuale di riscossione dei residui attivi come rappresentato in tabella, ciò mostra un sistema di riscossione coattiva non performante con riflessi negativi sia sulla liquidità dell'Ente che sugli accantonamenti a fondo rischi svalutazione crediti (FCDE).

Anche per le entrate di competenza del 2023, i dati di riscossione mostrano percentuali di realizzazione performanti, tuttavia la modalità di "accertamento per cassa" potrebbe alterare i dati rilevati:

rapporto riscossioni/accertamenti	Importo Accertamenti 2023	Importo riscossioni 2023	% riscosso
riscossione titolo 1/accertato titolo 1	39.339.960,39 €	31.947.103,60 €	81,21%
riscossione titolo 2/accertato titolo 2	13.537.459,36 €	8.936.749,92 €	66,01%
riscossione titolo 3/accertato titolo 3	4.880.250,01 €	4.102.881,75 €	84,07%
riscossione titolo 4/accertato titolo 4	27.182.861,65 €	5.360.620,04 €	19,72%
riscossione titolo 5/accertato titolo 5	0,00 €	0,00 €	0,00%
riscossione titolo 6/accertato titolo 6	0,00 €	0,00 €	0,00%
riscossione titolo 7/accertato titolo 7	0,00 €	0,00 €	0,00%
riscossione titolo 9/accertato titolo 9	30.628.607,38 €	30.439.500,11 €	99,38%
<b>Totale</b>	<b>115.569.138,79 €</b>	<b>80.786.855,42 €</b>	<b>69,90%</b>



# CITTA' DI MANFREDONIA

Provincia di Foggia

## COLLEGIO DEI REVISORI

Il Collegio dei Revisori riporta i residui attivi, suddivisi per Titoli e in base alla loro anzianità:

### Analisi residui passivi al 31.12.2023

	Esercizi precedenti	2019	2020	2021	2022	2023	Totale
Titolo I	1.376.209,21	715.658,03	952.043,47	826.524,40	3.089.348,34	15.381.393,86	22.341.177,31
Titolo II	619.018,27	950.013,57	1.730.244,02	386.569,75	324.597,77	1.391.880,06	5.402.323,44
Titolo III							0,00
Titolo IV						21.000,00	21.000,00
Titolo V							0,00
Titolo VII	83.625,92	2.565,80	5.282,48	22.340,05	159.778,09	569.656,27	843.248,61
<b>Totali</b>	<b>2.078.853,40</b>	<b>1.668.237,40</b>	<b>2.687.569,97</b>	<b>1.235.434,20</b>	<b>3.573.724,20</b>	<b>17.363.930,19</b>	<b>28.607.749,36</b>

32

Le percentuali di estinzione dei residui passivi iniziali, monitorate al 31/12/2023, sono così riassunte:

rapporto pagamenti/residui passivi	importo residui iniziali 2023	importo Pagamenti Residui 2023	% Pagamenti residui
pagamenti titolo 1/residui passivi titolo 1	21.768.517,18 €	11.319.240,43 €	52,00%
pagamenti titolo 2/residui passivi titolo 2	5.384.348,65 €	1.225.473,16 €	22,76%
pagamenti titolo 3/residui passivi titolo 3	0,00 €	0,00 €	0,00%
pagamenti titolo 4/residui passivi titolo 4	0,00 €	0,00 €	0,00%
pagamenti titolo 5/residui passivi titolo 5	0,00 €	0,00 €	0,00%
pagamenti titolo 7/residui passivi titolo 7	1.368.595,29 €	569.896,42 €	41,64%
<b>Totale</b>	<b>28.521.461,12 €</b>	<b>13.114.610,01 €</b>	<b>45,98%</b>

Il Collegio evidenzia la bassa percentuale di pagamento dei residui passivi come rappresentato in tabella, ciò mostra un sistema di liquidazione e pagamento non performante con riflessi negativi sia sullo smaltimento dello stock di debiti commerciali che sulla tempestività dei pagamenti con conseguenti maggiori accantonamenti di risorse al fondo di garanzia dei debiti commerciali (FGDC).

Anche per le spese di competenza del 2023, i dati di pagamento mostrano percentuali non performanti, ciò si riflette nell'indicatore di ritardo dei pagamenti e nell'entità dello stock di debito commerciale:

rapporto pagamenti/impegni	Importo Impegni 2023	Importo Pagamenti 2023	% pagato
pagamenti titolo 1/impegni titolo 1	46.913.127,31 €	29.466.771,39 €	62,81%
pagamenti titolo 2/impegni titolo 2	24.114.188,81 €	1.093.276,30 €	4,53%
pagamenti titolo 3/impegni titolo 3	21.000,00 €	0,00 €	0,00%
pagamenti titolo 4/impegni titolo 4	3.071.071,15 €	3.071.071,15 €	100,00%
pagamenti titolo 5/impegni titolo 5	0,00 €	0,00 €	0,00%
pagamenti titolo 7/impegni titolo 7	30.628.607,38 €	30.058.951,11 €	98,14%
<b>Totale</b>	<b>104.747.994,65 €</b>	<b>63.690.069,95 €</b>	<b>60,80%</b>



# CITTA' DI MANFREDONIA

Provincia di Foggia

## COLLEGIO DEI REVISORI

Dall'analisi dell'andamento della riscossione in conto residui nell'ultimo quinquennio relativamente alle principali entrate risulta quanto segue:

Residui attivi		Esercizi precedenti	2019	2020	2021	2022	2023	Totale residui conservati al 31.12.2023 <sup>(1)</sup>	FCDE al 31.12.2023
IMU/ICI (Capp. 22-52)	Residui iniziali	495,91	145,19	-	13,07	1.543,28	13.300.350,78	1.786.180,42	810.615,48
	Riscosso c/residui al 31.12	193,00	37,00	-	-	1.502,00	11.514.170,36		
	Percentuale di riscossione	38,92	25,48			97,33	86,57		
TARSU/TIA/TARI/TARES (Capp. 111-115-116-110-103-104-105)	Residui iniziali	3.149.785,66	783.278,20	4.491.906,11	2.137.407,77	5.120.535,10	13.585.506,08	15.090.194,24	11.366.013,78
	Riscosso c/residui al 31.12	313.325,64	105.309,29	266.182,99	350.269,62	1.858.182,35	8.013.912,25		
	Percentuale di riscossione	9,95	13,44	5,93	16,39	36,29	58,99		
Sanzioni per violazioni codice della strada (Capp.793-493-494-490)	Residui iniziali	113.266,36	270.019,93	356.087,45	41.270,94	336.577,08	776.917,70	1.217.616,84	747.393,20
	Riscosso c/residui al 31.12	4.715,00	12.767,62	-	-	290.630,30	368.409,70		
	Percentuale di riscossione	4,16	4,73	-	-	86,35	47,42		
Fitti attivi e canoni patrimoniali (Capp. 608-610-603-590-600-616-624-623-611)	Residui iniziali	1.569.082,50	87,80	32.020,16	-	100.536,02	1.088.177,08	1.168.760,54	1.133.195,24
	Riscosso c/residui al 31.12	5.380,00	-	3.337,81	-	97.309,37	878.854,97		
	Percentuale di riscossione	0,34	-	10,42		96,79	80,76		
Proventi acquedotto	Residui iniziali	-	-	-	-	-	-	0,00	0,00
	Riscosso c/residui al 31.12	-	-	-	-	-	-		
	Percentuale di riscossione								
Proventi canoni depurazione	Residui iniziali	-	-	-	-	-	-	0,00	0,00
	Riscosso c/residui al 31.12	-	-	-	-	-	-		
	Percentuale di riscossione								

Il Collegio dei Revisori reitera la richiesta di:

- la necessità di rivedere le modalità di riscossione delle entrate sia tributarie che extra tributarie. Esse risultano prive di adeguati provvedimenti di accertamento ex art. 179 del TUEL, "costringendo" il servizio finanziario ad un prudente accertamento per cassa con ripercussioni negative sia sulle effettive entrate, che sugli equilibri generali di bilancio;
- alla mappatura delle singole entrate specificando per ognuna le criticità relative sia alla riscossione ordinaria (modalità e tempi di riscossione) che alla riscossione straordinaria o coattiva (modalità, tempi di riscossione e verifica).



# CITTA' DI MANFREDONIA

Provincia di Foggia

## COLLEGIO DEI REVISORI



### 2.6 Servizi conto terzi e partite di giro

Il Collegio dei Revisori ha provveduto ad accertare l'equivalenza tra gli accertamenti e gli impegni di spesa dei capitoli relativi ai servizi per conto terzi e risultano essere equivalenti, come di seguito riportato:



PARTITE DI GIRO	2021	2022	2023	% rispetto al primo anno
Titolo 9 - Entrate per conto di terzi e partite di giro	4.353.353,12	5.003.382,21	30.628.607,38	603,56
Titolo 7 - Spese per conto terzi e partite di giro	4.353.353,12	5.003.382,21	30.628.607,38	603,56

Il Collegio dei Revisori ha verificato che la contabilizzazione delle poste inserite tra i servizi per conto di terzi e le partite di giro è conforme con quanto stabilito dal principio contabile applicato 4/2, par. 7.





**CITTA' DI MANFREDONIA**  
*Provincia di Foggia*  
**COLLEGIO DEI REVISORI**

**3. GESTIONE FINANZIARIA**

Il Quadro riassuntivo della gestione finanziaria è di seguito riportato:

ENTRATE	ACCERTAMENTI	INCASSI	SPESE	IMPEGNI	PAGAMENTI
Fondo di cassa all'inizio dell'esercizio		63.910.404,45			
Utilizzo avanzo di amministrazione (1) <i>di cui Utilizzo Fondo anticipazioni di liquidità</i>	9.131.477,56 0,00		Disavanzo di amministrazione (3)	2.834.428,64	
Fondo pluriennale vincolato di parte corrente (2)	2.223.993,78				
Fondo pluriennale vincolato in c/capitale (2) <i>di cui Fondo pluriennale vincolato in c/capitale finanziato da debito</i>	360.000,00 0,00				
Fondo pluriennale vincolato per incremento di attività finanziarie (2)	0,00				
Titolo 1 - Entrate correnti di natura tributaria, contributiva e perequativa	39.339.960,39	34.843.532,64	Titolo 1 - Spese correnti	44.848.165,25	40.786.011,82
Titolo 2 - Trasferimenti correnti	12.908.287,67	11.401.600,28	Fondo pluriennale vincolato di parte corrente (5)	2.260.285,65	
Titolo 3 - Entrate extratributarie	4.880.250,01	5.067.392,10			
Titolo 4 - Entrate in conto capitale	6.280.820,46	5.448.069,78	Titolo 2 - Spese in conto capitale	2.485.156,36	2.316.749,48
			Fondo pluriennale vincolato in c/capitale (5)	726.997,28	
			<i>di cui Fondo pluriennale vincolato in c/capitale finanziato da debito</i>	0,00	
Titolo 5 - Entrate da riduzione di attività finanziarie	0,00	0,00	Titolo 3 - Spese per incremento di attività finanziarie	21.000,00	0,00
			Fondo pluriennale vincolato per attività finanziarie (5)	0,00	
<b>Totale entrate finali</b>	<b>63.409.318,53</b>	<b>56.760.494,80</b>	<b>Totale spese finali</b>	<b>50.341.596,52</b>	<b>43.104.761,28</b>
Titolo 6 - Accensione di prestiti	0,00	0,00	Titolo 4 - Rimborso di prestiti	3.071.071,15	3.071.071,15
			Fondo anticipazioni di liquidità (6)	0,00	
Titolo 7 - Anticipazioni da istituto tesoriere/cassiere	0,00	0,00	Titolo 5 - Chiusura Anticipazioni da istituto tesoriere/cassiere	0,00	0,00
Titolo 8 - Entrate per conto di terzi e partite di giro	30.628.607,38	30.445.399,68	Titolo 7 - Spese per conto terzi e partite di giro	30.628.607,38	30.628.647,53
<b>Totale entrate dell'esercizio</b>	<b>94.037.925,91</b>	<b>87.205.894,48</b>	<b>Totale spese dell'esercizio</b>	<b>84.041.277,05</b>	<b>76.804.679,96</b>
<b>TOTALE COMPLESSIVO ENTRATE</b>	<b>105.753.397,25</b>	<b>151.116.298,93</b>	<b>TOTALE COMPLESSIVO SPESE</b>	<b>66.876.705,69</b>	<b>76.804.679,96</b>
<b>DISAVANZO DELL'ESERCIZIO</b>	<b>0,00</b>		<b>AVANZO DI COMPETENZA/FONDO DI CASSA</b>	<b>18.877.691,56</b>	<b>74.311.619,97</b>
<b>TOTALE A PAREGGIO</b>	<b>105.753.397,25</b>	<b>151.116.298,93</b>	<b>TOTALE A PAREGGIO</b>	<b>105.753.397,25</b>	<b>151.116.298,93</b>





# CITTA' DI MANFREDONIA

Provincia di Foggia

## COLLEGIO DEI REVISORI

La gestione finanziaria delle entrate, nell'esercizio 2023, ha subito la seguente movimentazione:

ENTRATE					
DESCRIZIONE	PREVISIONI INIZIALI	VARIAZIONI	PREVISIONI DEFINITIVE	% VAR.	ACCERTAMENTI
Avanzo di amministrazione	181.320,96	8.950.156,60	9.131.477,56	4.936,08	
Fondo pluriennale vincolato	583.126,20	2.000.867,58	2.583.993,78	343,13	
<b>Titolo 1</b> Entrate correnti di natura tributaria, contributiva e perequativa	40.662.764,76	360.497,82	41.023.262,58	0,89	39.339.960,39
<b>Titolo 2</b> Trasferimenti correnti	21.009.810,41	4.914.651,54	25.924.461,95	23,39	12.908.287,67
<b>Titolo 3</b> Entrate extratributarie	7.258.481,87	499.729,92	7.758.211,79	6,88	4.880.250,01
<b>Titolo 4</b> Entrate in conto capitale	88.141.532,52	14.401.442,88	102.542.975,40	16,34	6.280.820,46
<b>Titolo 5</b> Entrate da riduzione di attività finanziarie	0,00	0,00	0,00	0,00	0,00
<b>Titolo 6</b> Accensione prestiti	0,00	0,00	0,00	0,00	0,00
<b>Titolo 7</b> Anticipazioni da istituto tesoriere/cassiere	35.000.000,00	0,00	35.000.000,00	0,00	0,00
<b>Titolo 9</b> Entrate per conto terzi e partite di giro	60.959.000,00	16.580.000,00	77.539.000,00	27,20	30.628.607,38
<b>TOTALE ENTRATE</b>	<b>253.796.036,72</b>	<b>47.707.346,34</b>	<b>301.503.383,06</b>	<b>18,80</b>	<b>94.037.925,91</b>

36

La gestione finanziaria delle spese, nell'esercizio 2023, ha subito la seguente movimentazione:

SPESE					
DESCRIZIONE	PREVISIONI INIZIALI	VARIAZIONI	PREVISIONI DEFINITIVE	% VAR.	IMPEGNI
Disavanzo di amministrazione	2.834.428,64	0,00	2.834.428,64	0,00	
<b>Titolo 1</b> Spese correnti	63.541.878,28	11.792.847,58	75.334.725,86	18,56	44.848.165,25
<b>Titolo 2</b> Spese in conto capitale	86.484.733,34	19.313.498,76	105.798.232,10	22,33	2.485.156,36
<b>Titolo 3</b> Spese per incremento di attività finanziarie	150.000,00	21.000,00	171.000,00	14,00	21.000,00
<b>Titolo 4</b> Rimborso di prestiti	4.825.996,46	0,00	4.825.996,46	0,00	3.071.071,15
<b>Titolo 5</b> Chiusura Anticipazioni da istituto tesoriere/cassiere	35.000.000,00	0,00	35.000.000,00	0,00	0,00
<b>Titolo 7</b> Spese per conto terzi e partite di giro	60.959.000,00	16.580.000,00	77.539.000,00	27,20	30.628.607,38
<b>TOTALE SPESE</b>	<b>253.796.036,72</b>	<b>47.707.346,34</b>	<b>301.503.383,06</b>	<b>18,80</b>	<b>81.054.000,14</b>

Il Collegio dei revisori, in riferimento alla gestione finanziaria, rileva e attesta quanto segue.



# CITTA' DI MANFREDONIA

Provincia di Foggia

## COLLEGIO DEI REVISORI

### 3.1 Fondo di cassa

Nell'ultimo triennio, l'andamento della consistenza del fondo di cassa finale è il seguente:

	2021	2022	2023
Fondo cassa complessivo al 31.12	41.511.247,31	63.910.404,45	74.311.618,97
di cui cassa vincolata	15.691.011,11	34.648.806,52	36.963.239,42

La liquidità dell'Ente, nell'esercizio 2023, risulta la seguente:

SCRITTURE CONTABILI DEL COMUNE DI MANFREDONIA			
<b>FONDO DI CASSA DELL'ENTE</b>	<b>01/01/2023</b>	<b>+</b>	<b>63.910.404,45</b>
REVERSALI EMESSE	31/12/2023	+	61.942.245,48
MANDATI EMESSI	31/12/2023	-	51.541.030,96
<b>FONDO DI CASSA DELL'ENTE</b>	<b>31/12/2023</b>		<b>74.311.618,97</b>

SCRITTURE CONTABILI DEL TESORIERE			
<b>FONDO DI CASSA DEL TESORIERE</b>	<b>01/01/2023</b>	<b>+</b>	<b>63.910.404,45</b>
REVERSALI RISCOSE (Residui e competenza)	31/12/2023	+	61.942.245,48
MANDATI PAGATI (Residui e competenza)	31/12/2023	-	51.541.030,96
RISCOSSIONI DA REGOLARIZZARE	31/12/2023	+	
PAGAMENTI DA REGOLARIZZARE	31/12/2023	-	
<b>Giacenza di cassa Tesoriere</b>	<b>31/12/2023</b>		<b>74.311.618,97</b>

PROSPETTO DI RACCORDO			
<b>FONDO DI CASSA DELL'ENTE</b>	<b>31/12/2023</b>	<b>+</b>	<b>74.311.618,97</b>
RISCOSSIONI DA REGOLARIZZARE	31/12/2023	+	
REVERSALI DA ACQUISIRE	31/12/2023	-	
REVERSALI DA EVADERE BMP	31/12/2023	-	
PAGAMENTI DA REGOLARIZZARE	31/12/2023	-	
MANDATI DA ACQUISIRE	31/12/2023	+	
MANDATI DA EVADERE BPM	31/12/2023	+	
<b>Saldo di cassa riconciliato</b>	<b>31/12/2023</b>		<b>74.311.618,97</b>

Il fondo di cassa al 31/12/2023 risultante dal conto del Tesoriere corrisponde alle risultanze delle scritture contabili dell'Ente.

Fondo di cassa al 31 dicembre 2023 (da conto del Tesoriere)	€	74.311.618,97
- di cui conto "istituto tesoriere"	-€	1.426.957,52
- di cui conto "Conto di Tesoreria Unica presso la Banca d'Italia"	€	75.738.576,49
<b>Fondo di cassa al 31 dicembre 2023 (da scritture contabili)</b>	<b>€</b>	<b>74.311.618,97</b>



# CITTA' DI MANFREDONIA

Provincia di Foggia

## COLLEGIO DEI REVISORI

Nel conto del tesoriere al 31/12/2023 sono indicati pagamenti per azioni esecutive regolarizzati entro il 31/12/2023. Alla sistemazione di tali sospesi è necessario provvedere come indicato nel principio contabile 4/2.

Dalla verifica dei dati presenti sul portale SIOPE+, gestito dalla Banca d'Italia, è emersa alla data del 31/12/2023 una discordanza di € 9.327,34= prontamente segnalata al responsabile finanziario dell'Ente, come di seguito riportata:

SIOPE Ente Codice: 800000055	Periodo RILEVAZIONE	Dati SIOPE+	Dati Verifica cassa BPM	DISCORDANZA
0.00.00.99.999 - ALTRI INCASSI DA REGOLARIZZARE (riscossioni codificate dal tesoriere)	4° trimestre	0,00	0,00	0,00
Incassi da regolarizzare	4° trimestre	0,00	0,00	0,00
<b>TOTALE INCASSI</b>	<b>4° trimestre</b>	<b>0,00</b>	<b>0,00</b>	<b>0,00</b>
0.00.00.99.997 - PAGAMENTI DA REGOLARIZZARE PER PIGNORAMENTI (pagamenti codificati dal Tesoriere)	4° trimestre	0,00	0,00	0,00
0.00.00.99.999 - ALTRI PAGAMENTI DA REGOLARIZZARE (pagamenti codificati dal tesoriere)	4° trimestre	0,00	0,00	0,00
Pagamenti da regolarizzare	4° trimestre	9.327,34	0,00	9.327,34
<b>TOTALE PAGAMENTI</b>	<b>4° trimestre</b>	<b>9.327,34</b>	<b>0,00</b>	<b>9.327,34</b>

Il Dirigente del Settore Economico Finanziario dell'Ente ha prontamente attivato le procedure di riallineamento giungendo alla eliminazione della discordanza rilevata dal monitoraggio effettuato alla data del 29 aprile u.s..

Il Collegio dei Revisori ha accertato, altresì, la presenza di conti postali che alla data del 31/12/2023, riportano il seguente saldo:

ELENCO CONTI POSTALI				
Numero Conto	Codice IBAN	Descrizione CONTO	Saldo	responsabile entrata
13669718	IT55 0076 0115 7000 0001 3669 718	Servizio Tesoreria - servizi generali	3.601.510,29 €	Tributi
1039408131	IT31 V076 0115 7000 0103 9408 131	Fitti Patrimoniali Banchi Box Mercato Ortofrutticolo	4.766,49 €	Urbanistica
1039407869	IT04 Q076 0115 7000 0103 9407 869	Canoni di Concessione	1.514,05 €	Urbanistica
1039407802	IT87 V076 0115 7000 0103 9407 802	Pubbliche Affissioni Canoni Impianti Pubblicitari	3.207,60 €	Tributi
1039408610	IT84 S076 0115 7000 0103 9408 610	Verbali ZTL Violazioni Codice Strada	3.478,81 €	Polizia Locale
1039408487	IT02 Q076 0115 7000 0103 9408 487	Verbali PHOTORED Violazione Codice Strada	3.694,19 €	Polizia Locale
1039408461	IT82 G076 0115 7000 0103 9408 461	Verbali Ordin. Violazioni Codice Strada	112.265,64 €	Polizia Locale
1039408370	IT17 G076 0115 7000 0103 9408 370	Tari Giornaliera	2.169,61 €	Tributi
1039408230	IT74 V076 0115 7000 0103 9408 230	Contributo Mensa Scolastica Trasporto Alunni	4.768,83 €	Pubblica Istruzione
1039407927	IT43 F076 0115 7000 0103 9407 927	Acquedotto Rurale Frazione Montagna	568,18 €	Urbanistica
1039408081	IT60 G076 0115 7000 0103 9408 081	COSAP Permanente e Temporanea	89.990,69 €	Urbanistica
1039408297	IT88 Q076 0115 7000 0103 9408 297	Oneri di Urbanizzazione	13.008,40 €	Urbanistica
1039408339	IT74 F076 0115 7000 0103 9408 339	Sanzioni Amministrative	79.874,31 €	Urbanistica
1039408651	IT93 G076 0115 7000 0103 9408 651	Altre Entrate e Fitti	3.527,82 €	Urbanistica
86387610	IT 94 G076 0115 7000 0008 6387610	Ruoli post Riforma (no esterno)	49.237,37 €	Tributi
<b>SALDO CONTI POSTALI AL 31/12/2023</b>			<b>3.973.582,28 €</b>	

Il Collegio dei revisori ha rammentato:

- che è compito del Settore Economico Finanziario provvedere tempestivamente al riversamento delle somme nel conto di tesoreria dell'Ente;





# CITTA' DI MANFREDONIA

Provincia di Foggia

## COLLEGIO DEI REVISORI

- che la Circolare del Ministero del Tesoro n. 1976/90, dispone la stretta osservanza della cadenza almeno quindicinale per l'emissione delle reversali collegate al prelievo dai conti correnti postali.

Tutte le entrate, siano esse di **natura tributaria**, affidate in gestione ai soggetti di cui all'art. 52, co. 5, lettera b), numeri 1), 2) e 4) del d.lgs. 15/12/1997 n. 446, **sono affluite** direttamente alla tesoreria dell'Ente nel corso del 2023 (art. 1, co. 786, legge di bilancio 2020).

Le entrate, siano esse di **natura patrimoniale**, affidate in gestione ai soggetti di cui all'art. 52, co. 5, lettera b), numeri 1), 2) e 4) del d.lgs. 15/12/1997 n. 446, **non sono tutte affluite** direttamente alla tesoreria dell'Ente nel corso del 2023 (art. 1, co. 786, legge di bilancio 2020), come, su segnalazione del responsabile finanziario dell'Ente, che di seguito si riporta:

Servizio	Agente Contabile	descrizione motivazione
Concessionario servizio sosta a pagamento	Publiparking Srl	Gli incassi non sono transitati in conti correnti intestati all'Ente. Pertanto le operazioni di accredito delle somme non risultano in linea con quanto previsto dalla normativa in materia di riscossione di entrate tariffarie degli Enti Locali ai sensi dell'art. 1, comma 786 della legge di bilancio 160/2019. Si precisa altresì che con determinazione n. 438/2024 il Dirigente responsabile dell'entrata ha approvato le rendicontazioni trimestrali e ha dato atto che l'aggio versato al comune di Manfredonia ammonta ad € 251.125,40 per il 2023, mentre il Dirigente del Settore Economico Finanziario non ha parificato le entrate ed esse sono state incassate, fatti salvi i diritti dell'Ente, per un totale di € 251.125,40 mentre gli incassi complessivi derivanti dagli introiti tariffari ammontano a complessivi € 613.248,83, come riportati nel modello 21 della società Publiparking SRL.

### Anticipazione di Tesoreria

Il Collegio dei revisori ha verificato che non sono state attivate anticipazioni di tesoreria nel corso del 2023.

Utilizzo dell'anticipazione e delle entrate vincolate nell'ultimo triennio	2021	2022	2023
Importo dell'anticipazione complessivamente concessa ai sensi dell'art. 222 del TUEL	€ -	€ -	€ -
Importo delle entrate vincolate utilizzate in termini di cassa per spese correnti (art. 195 TUEL)	€ -	€ -	€ -
Giorni di utilizzo dell'anticipazione	€ -	€ -	€ -
Importo massimo della anticipazione giornaliera utilizzata			€ -
Importo anticipazione non restituita al 31/12 (*)	€ -	€ -	€ -
Importo delle somme maturate a titolo di interessi passivi al 31/12	€ -	€ -	€ -

\*Verificare la corrispondenza tra l'anticipo di tesoreria non restituito e il residuo passivo relativo a titolo V spesa

### Cassa vincolata

l'Ente ha provveduto a rideterminare la giacenza di cassa vincolata con i seguenti provvedimenti:

- determinazione dirigenziale n. 289 del 22/04/2024 avente ad oggetto "Quantificazione incassi vincolati al 1° gennaio 2023 ai sensi del punto 10.6 del principio contabile applicato della



# CITTA' DI MANFREDONIA

Provincia di Foggia

## COLLEGIO DEI REVISORI

- contabilità finanziaria all. 4/2 al d.lgs. n. 118/2011”;
- determinazione dirigenziale n. 290 del 22/04/2024 avente ad oggetto “Quantificazione incassi vincolati al 1° gennaio 2024 ai sensi del punto 10.6 del principio contabile applicato della contabilità finanziaria all. 4/2 al d.lgs. n. 118/2011”.

← 40

Il Collegio dei revisori riporta di seguito la giacenza della cassa vincolata:

COMPOSIZIONE CASSA VINCOLATA			
DESCRIZIONE VINCOLO	Importo al 01/01/2023	Importo al 01/01/2024	
<b>MUTUI</b>	<b>1.961.708,59 €</b>	<b>1.958.674,53 €</b>	
<i>fondo MUTUI</i>	€ 1.961.708,59	1.958.674,53	
<b>Trasferimenti da enti del settore pubblico allargato:</b>	<b>€ 14.948.040,94</b>	<b>€ 16.832.325,59</b>	
<i>Fondo PDZ</i>	€ 5.402.032,41	3.232.070,42	
<i>Fondo Trasferimenti STATO corrente</i>	€ 2.073.375,85	3.361.159,16	
<i>Fondo Trasferimenti STATO capitale</i>	€ 1.502.633,79	860.069,14	
<i>Fondo Trasferimenti REGIONE corrente</i>	€ 1.428.451,06	2.441.449,82	
<i>Fondo Trasferimenti REGIONE capitale</i>	€ 4.541.547,83	6.937.577,05	
<b>Altre entrate vincolate di cui:</b>	<b>€ 17.739.056,99</b>	<b>€ 18.172.239,30</b>	
<i>Fondo PNRR</i>	€ 1.017.575,60	1.450.757,91	
<i>Fondo COVID (Fondone)</i>	€ 3.041.481,39	3.041.481,39	
<i>Fondo ROTAZIONE ex art. 243/bis</i>	€ 13.680.000,00	13.680.000,00	
<b>TOTALE CASSA VINCOLATA AL 01/01/2024</b>	<b>€ 34.648.806,52</b>	<b>€ 36.963.239,42</b>	

Il Collegio ha richiamato l'Ente alla regolarizzazione delle proprie scritture contabili con quelle del Tesoriere BPM attraverso la corretta contabilizzazione degli incassi vincolati come previsti dal principio contabile applicato all. 4/2 al d.lgs. 118/2011 e smi (cfr. FAQ 34 di Arconet del MEF).



# CITTA' DI MANFREDONIA

Provincia di Foggia

## COLLEGIO DEI REVISORI

### Accantonamenti per pignoramenti presso terzi

Il Collegio dei revisori ha accertato che la liquidità dell'Ente è intaccata dalla presenza di accantonamenti, effettuati dal Tesoriere, per pignoramenti presso terzi che alla data del 31/12/2023, ammontano ad € 214.543,73=, come di seguito elencati:

TIPO	NUM.	COGNOME/DENOMINAZIONE	TIPOLOGIA	IMPORTO INIZIALE	Importo ACCANTONATO
TESORIERE	2006090	FURII DEA CRISTINA	PIGNORAMENTO PRESSO TERZI NOT. 09/06/2020	45.773,19	0,00
TESORIERE	2105180	ALMA COSTRUZIONI SRL	PIGNORAMENTO PRESSO TERZI NOT. 07/05/2021	6.183,68	0,00
TESORIERE	2107290	SALVEMINI ANTONIETTA E FILOMENA	PIGNORAMENTO PRESSO TERZI NOT. 20/07/2021	13.779,81	13.779,81
TESORIERE	2109140	FINSUD SRL	PIGNORAMENTO PRESSO TERZI NOT. 14/09/2021	1.733,34	1.733,34
TESORIERE	2111170	GELSOMINO ARTURO	PIGNORAMENTO PRESSO TERZI NOT. 17/11/2021	6.155,87	0,00
TESORIERE	2202010	OMNIA SECURITY SRL	PIGNORAMENTO PRESSO TERZI NOT. 20/01/2022	81.220,83	0,00
TESORIERE	2204060	OSS SANITAS SOC. COOP. In liquidazione	PIGNORAMENTO PRESSO TERZI NOT. 01/04/2022	38.168,40	0,00
TESORIERE	2206130	ROMANI CRISTIANO	PIGNORAMENTO PRESSO TERZI NOT. 10/06/2022	6.185,06	6.185,06
TESORIERE	2210050	ISFORM & CONSULTING SRL	PIGNORAMENTO PRESSO TERZI NOT. 05/10/2022	3.992,63	3.992,63
TESORIERE	2211070	CAPUTO DONATO	PIGNORAMENTO PRESSO TERZI NOT. 04/11/2022	24.886,62	24.886,62
TESORIERE	2211141	FABIANO GIUSEPPINA	PIGNORAMENTO PRESSO TERZI NOT. 11/11/2022	2.000,00	2.000,00
TESORIERE	2211142	VALENTE GIULIANO	PIGNORAMENTO PRESSO TERZI NOT. 11/11/2022	2.000,00	2.000,00
TESORIERE	2212160	VALENTINO SALVATORE	PIGNORAMENTO PRESSO TERZI NOT. 16/12/2022	6.292,34	6.292,34
TESORIERE	2305311	CIUFFREDA ALBERTO	PIGNORAMENTO PRESSO TERZI NOT. 24/05/2023	10.436,52	10.436,52
TESORIERE	2305312	BIONDO ANGELO GIUSEPPE	PIGNORAMENTO PRESSO TERZI NOT. 24/05/2023	24.117,20	0,00
POSTE	445/17	BT SUD SRL	PIGNORAMENTO PRESSO TERZI NOT. 24/01/2018	3.081,42	3.081,42
POSTE	S.N.	DE SIMONE MATTEO	PIGNORAMENTO PRESSO TERZI NOT. 08/06/2018	1.761,81	1.761,81
POSTE	581/19	A.T.S. MONTEMAGGIORE	PIGNORAMENTO PRESSO TERZI NOT. 03/12/2019	45.956,10	45.956,10
POSTE	485/2021	LA MUCAFER SOC.COOP.	PIGNORAMENTO PRESSO TERZI NOT. 16/03/2022	88.445,45	88.445,45
POSTE	480/2022	ISFORM & CONSULTING SRL	PIGNORAMENTO PRESSO TERZI NOT. 30/09/2022	3.992,63	3.992,63
TOTALE PIGNORAMENTI AL 31/12/2023				416.162,90	214.543,73

Il Collegio ha richiesto in sede di verifica trimestrale di cassa l'analisi dei singoli pignoramenti in essere, lo stato di aggiornamento a data recente, nonché la situazione in essere, con richiesta di specificazione:

- delle motivazioni che hanno determinato il pignoramento presso il Tesoriere o le Poste ed il conseguente accantonamento di cassa;
- degli atti posti in essere in relazione a quanto previsto nel Piano di riequilibrio Pluriennale (PRFP);
- della copertura finanziaria in termini di accantonamento al fondo contenzioso o gli "eventuali" atti di assunzione di impegni di spesa a copertura totale e/o parziale degli stessi;
- delle motivazioni della mancata cancellazione di pignoramenti già pagati e riconosciuti ex art. 194 del TUEL (ad es. ATS Montemaggiore, La Mucafer, ecc.);
- della presenza di duplicazione di pignoramenti (ad es. Isform & Consulting, ecc.).



# CITTA' DI MANFREDONIA

Provincia di Foggia

## COLLEGIO DEI REVISORI

### 3.2 Tempestività pagamenti

L'Ente ritiene che le previsioni di cassa del bilancio 2023 hanno rispecchiato gli effettivi andamenti delle entrate e delle spese e non sono state effettuate sovrastime nella previsione della riscossione di entrate con il rischio di consentire autorizzazioni di spesa per le quali si genereranno ritardi nei pagamenti e formazione di debiti pregressi in violazione dell'art. 183, co. 8, del TUEL.

42

Il Collegio dei Revisori ha preso atto che l'Ente:

- ha adottato misure organizzative per garantire il tempestivo pagamento delle somme dovute per somministrazioni, forniture ed appalti, anche in relazione all'obbligo previsto dall'art. 183, comma 8 del Tuel, giusta deliberazione di C.S., con i poteri della Giunta, n. 23 del 06/03/2024;
- ai sensi dell'art. 41, comma 1, D.L. n. 66/2014, ha allegato al rendiconto un prospetto attestante **l'importo dei pagamenti relativi a transazioni commerciali effettuati dopo la scadenza dei termini** previsti dal d.lgs. n. 231/2002, pari ad € 9.948.095,56= come di seguito in stralcio riportato:

(Prospetto di cui all'art. 9, comma 8 del DPCM 22 settembre 2014)

**1) Importo dei pagamenti relativi a transazioni commerciali effettuati dopo la scadenza dei termini previsti dal d.lgs. n. 231/2002**

Nel periodo 01/01/2023 - 31/12/2023 l'importo dei pagamenti relativi a transazioni commerciali effettuati dopo la scadenza dei termini previsti dal d.lgs. n. 231/2002 è pari a euro 9.948.095,56

- **l'indicatore annuale di tempestività dei pagamenti** di cui all'art. 33 del d.lgs. n. 33/2013 pari ad 2,97 giorni, come di seguito indicato:

**2) Indicatore di tempestività dei pagamenti delle transazioni commerciali**

Nel periodo 01/01/2023 - 31/12/2023 l'indicatore globale è pari a 2,97 giorni.

- **l'ammontare complessivo dei debiti e il numero delle imprese creditrici**, come di seguito riportato:

Ammontare complessivo dei debiti e numero delle imprese creditrici con data documento al  
31/12/2023  
(art. 33, D. Lgs. 33/2013 come modificato dal D. Lgs. 97/2016)

Totale Debiti: (importi imponibili, al netto dell'IVA in regime Split Payment)	25.395.525,92
Totale Imprese Creditrici:	317

- l'Ente ha correttamente attuato le procedure di cui ai commi 4 e 5, art. 7-bis, D.L. n. 35/2013;



# CITTA' DI MANFREDONIA

Provincia di Foggia

## COLLEGIO DEI REVISORI

- in caso di superamento dei termini di pagamento sono state indicate le misure da adottare per rientrare nei termini di pagamento previsti dalla legge;
- l'Ente, ai sensi dell'art. 1, comma 859, lett. b, Legge 145/2018, ha allegato l'indicatore annuale di ritardo dei pagamenti che ammonta a **13 giorni**;
- l'Ente, ai sensi dell'art. 1, comma 867, Legge 145/2018, oltre il 31 gennaio ha comunicato, mediante la piattaforma elettronica (PCC), l'**ammontare complessivo dello stock di debiti commerciali residui scaduti e non pagati** alla fine dell'esercizio precedente e che ammonta a 2,64 milioni di euro, come riportato nel prospetto di seguito riportato:

Stock dell'anno 2023		
Importo fatture e titoli emessi <b>4,44 mln €</b>	Debiti di risultato <b>-1,80 mln €</b>	Totale debito residuo e non pagato <b>2,64 mln €</b>
Termini medio contenzioso di pagamento <b>64 gg.</b>	Termini medio contenzioso di credito <b>13 gg.</b>	Termini medio contenzioso di pagamento <b>26,74 mln €</b>

Il Collegio dei Revisori rammenta che l'Ente:

- deve aver assegnato, per il 2023, obiettivi annuali sui termini di pagamento delle fatture commerciali a tutti i dirigenti responsabili, nonché a quelli apicali delle rispettive strutture, con integrazione dei rispettivi contratti individuali, tali per cui in caso di non rispetto dei tempi di pagamento sia prevista l'applicazione di una penalità sulla retribuzione di risultato, per una quota della stessa avente un peso non inferiore al 30% (*comma 2 dell'art. 4-bis del decreto-legge 24 febbraio 2023, n. 13, convertito, con modificazioni, dalla legge 21 aprile 2023, n. 41*).

Il Collegio dei Revisori invita l'Ente alla revisione dei procedimenti di spesa finalizzati alla maggiore tempestività ed alla riduzione dello stock di debito. Il peggioramento dell'indicatore di ritardo passato da 2 gg. a 13 giorni mostra segnali negativi, accompagnati dalla mancata riduzione dello stock di debito. Il Collegio dei Revisori prende atto che l'Ente in sede di assestamento di Bilancio e PEG (delibera di G.C. n. 127 del 31/07/2023) ha recepito i suggerimenti proposti da questo collegio che di seguito si richiamano:

a) *adozione tempestiva dei provvedimenti gestionali di prenotazione/accertamento/impegno rispettivamente delle entrate e delle spese, nel rispetto delle vigenti norme dettate dal D. Lgs. n. 267/2000 e dal D. Lgs. n. 118/2011 e dal principio applicato della contabilità finanziaria (Allegato 4/2 al richiamato decreto legislativo n.118/2011). A riguardo, si richiamano i dirigenti a comportamenti che non siano elusivi delle regole di finanza pubblica. A titolo esemplificativo, si citano: la non corretta imputazione delle entrate/uscite al bilancio; la non corretta formazione e utilizzo del Fondo Pluriennale vincolato; l'accertamento di entrate in assenza dei presupposti indicati dall'art. 179 del D. Lgs. n. 267/2000 e dal principio applicato su richiamato; l'imputazione di spese alla competenza di esercizi successivi a quello di esigibilità;*

b) *monitoraggio costante delle entrate, al fine di assicurare:*

- la coerenza degli accertamenti di entrata con la loro esigibilità totale o parziale con proposta, per tempo, di eventuali variazioni agli stanziamenti del Fondo crediti di dubbia esigibilità;*
- azioni tendenti al miglioramento delle performance di riscossione, anche in considerazione delle rilevanti risorse accantonate nel relativo Fondo crediti di dubbia esigibilità;*



# CITTA' DI MANFREDONIA

Provincia di Foggia

## COLLEGIO DEI REVISORI

c) monitoraggio costante degli stanziamenti di spesa correlati ad entrate vincolate aventi esigibilità nell'esercizio, evitando che la mancata tempestiva proposizione delle variazioni agli strumenti di programmazione e/o la mancata proposizione dei provvedimenti gestionali di spesa, aggravi gli equilibri di bilancio, dei successivi esercizi;

d) aggiornamento costante della scadenza effettiva delle fatture e verifica di corretto aggiornamento delle informazioni presenti sulla PCC (Piattaforma per la certificazione dei crediti del MEF), tanto al fine di:

d.1) riallineare i dati presenti sulla PCC sullo stock di debito scaduto e non pagato al 31/12/2023;

d.2) consentire la tempestiva e corretta comunicazione dell'ammontare complessivo dello stock di debiti commerciali residui scaduti e non pagati al 31/12/2023 (entro il 31/01/2024);

d.3) consentire il corretto e tempestivo monitoraggio della riduzione del debito commerciale residuo (31/12/2023 rispetto al 31/12/2022), nonché il corretto calcolo e monitoraggio dell'indicatore di ritardo annuale di pagamento, onde evitare/limitare l'applicazione delle misure di cui alla lettera a) del comma 862 della legge di bilancio 2019 (stanziamento nella parte corrente del bilancio di un accantonamento "Fondo di garanzia debiti commerciali" sul quale non è possibile disporre impegni e pagamenti, che a fine esercizio confluisce nella quota libera del risultato di amministrazione, in misura pari dal 5% all'1% degli stanziamenti per acquisto di beni e servizi a seconda dei giorni di ritardo, sanzione che si applica dal 2021 anche alle amministrazioni che non hanno pubblicato l'ammontare complessivo dei debiti, di cui all'art. 33 del D. Lgs. n. 33/2013);

e) monitoraggio costante delle fatture elettroniche pervenute sulla piattaforma FE con conseguente obbligo di motivato rifiuto delle fatture pervenute con codice univoco errato, specificandone il corretto codice, tanto al fine di evitare dilatazione dei tempi medi di pagamento, univocamente determinati per l'amministrazione;

f) riprogrammazione delle quote confluite nel risultato di amministrazione 2022, come dettagliati negli allegati A1-A2-A3 del rendiconto 2022;

g) analisi e revisione delle procedure di spesa finalizzate al contenimento delle spese di funzionamento dell'ente in modo da sterilizzare le riduzioni dei trasferimenti erariali disposti con le manovre di finanza pubblica degli ultimi anni e nel contempo assicurare il rispetto della normativa vigente in materia di contenimento della spesa pubblica;

h) gestione oculata del contenzioso pendente con verifica e monitoraggio dello stesso e periodica attestazione di adeguatezza del Fondo al mutare della probabilità di soccombenza, da parte del Servizio Legale e Contenzioso.

Il Collegio dei Revisori ha preso atto, altresì che l'Ente con deliberazione di C.S., con i poteri della Giunta, n. 23 del 06/03/2024 ha adottato ulteriori misure organizzative per garantire la tempestività dei pagamenti dei debiti commerciali, suddivise nelle seguenti fasi:

FASI	
<b>1- Fase di impegno - pattuizione termini di pagamento</b>	Tutti i settori
1.1 - Indicazioni operative predisposizione determina con impegno spesa	
<b>2 - Fase di emissione ordini/disposizioni</b>	
<b>3 - Smistamento, accettazione e registrazione fatture elettroniche</b>	
3.1 - Termini per la predisposizione dell'atto di liquidazione	

Gli effetti delle misure intraprese saranno valutate da questo collegio in sede di monitoraggio nei provvedimenti successivi.



# CITTA' DI MANFREDONIA

Provincia di Foggia

## COLLEGIO DEI REVISORI

### 3.3 Analisi degli accantonamenti

#### 3.3.1 Fondo crediti di dubbia esigibilità

Il Collegio dei Revisori ha preso atto della metodologia, adottata dall'Ente, per il calcolo del fondo crediti di dubbia esigibilità. Le risorse accantonate hanno subito la seguente movimentazione:

CAPITOLO SPESA		AVANZO ACCANTONATO 01/01/2023	AVANZO ACCANTONATO 31/12/2023
1573/ 2023	Fondo crediti di dubbia esazione (FCDE)	€ 19.529.109,62	€ 16.209.156,98

Il Collegio dei Revisori, rammenta che:

- in base alle modifiche introdotte dal DM 25/7/23 all'esempio 5 del principio contabile Allegato 4/2 "Dopo 5 anni dall'adozione del principio della competenza finanziaria a regime, il fondo crediti di dubbia esigibilità è determinato sulla base della media, calcolata secondo le tre modalità sopra indicate, considerando solo gli incassi in c/competenza rispetto agli accertamenti del quinquennio precedente, fermo restando la possibilità di determinare il rapporto tra incassi di competenza e i relativi accertamenti, considerando tra gli incassi anche le riscossioni effettuate nell'anno successivo in conto residui dell'anno precedente. Al riguardo, si richiama il principio contabile generale n. 11 della costanza di cui all'allegato n. 1 al presente decreto, anche con riferimento al calcolo della media in sede di rendiconto";
- le modalità di calcolo utilizzate nel preventivo 2023/2025, per il principio della costanza devono essere applicate anche per il calcolo nel rendiconto 2023.

Il Collegio dei Revisori ha preso atto che l'Ente:

- ha provveduto all'accantonamento di una quota del risultato di amministrazione al fondo crediti di dubbia esigibilità come richiesto al punto 3.3 del principio contabile applicato All. 4.2. al D. Lgs.118/2011 e s.m.i.;
- nel calcolare il fondo crediti di dubbia esigibilità non si è avvalso della facoltà di cui all'art.107-bis, D.L. n.18/2020 come modificato dall'art. 30-bis del D.L. n. 41/2021, che consente nella quantificazione del FCDE da accantonare nel risultato di amministrazione 2021 (entrate titolo 1 e 3), di calcolare la percentuale di riscossione del quinquennio precedente con i dati del 2019 in luogo di quelli del 2020 e del 2021;
- non risultano in sede di accertamento delle singole entrate, le attestazioni di congruità del FCDE (rif. es. 5 principio contabile).

L'accantonamento a FCDE, iscritto a rendiconto, ammonta ad euro 16.209.157,01=, dettagliato per capitoli di entrata:

T	CAPITOLO	%	RESIDUI 2023	FCDE 2023
1	22 / Accertamenti IMU	58,48%	1.386.078,42	810.615,48
1	30 / Maggiori accertamenti Imposta Comunale Pubblicità	96,16%	13.722,01	13.194,78
1	32 / Imposta Regionale aggiuntiva canone concessione demaniale-violazioni e spese di istruttoria	77,59%	37.553,74	29.139,33
1	105 / TARI (Cap. S. 4760-4772)	79,30%	14.320.014,81	11.355.721,58
1	115 / TARI giornaliera	76,84%	1.011,39	777,13
1	116 / Accertamenti TARES giornaliera	100,00%	9.515,07	9.515,07



# CITTA' DI MANFREDONIA

Provincia di Foggia

## COLLEGIO DEI REVISORI

3	480 / Violazione di regolamenti comunali, ordinanze sindacali, ecc.	43,02%	14.616,88	6.288,11
3	490 / Violazione di norme in materia di circolazione stradale (Capp.S.2790-2803-2884-4120-6093)	92,36%	613.339,76	566.475,70
3	512 / Allacciamento utenti acquedotto rurale frazione Montagna (Cap. S. 4651)	77,65%	260,25	202,10
3	541 / Servizio di pulizia aree portuali (Cap. S. 4768)	100,00%	658.032,68	658.032,68
3	590 / Fitti reali di fabbricati	59,93%	50.679,63	30.372,59
3	595 / Canoni di concessione Spazi ed aree Pubbliche	66,27%	26,50	17,56
3	596 / Accertamenti COSAP	86,68%	99.939,12	86.626,56
3	600 / Censi, canoni, livelli ed altre prestazioni attive	95,20%	58.784,39	55.961,36
3	603 / Canoni concessioni loculi cimiteriali	95,25%	7.402,86	7.051,08
3	610 / Fitti reali di Terreni	80,61%	87,80	70,77
3	611 / Fitti reali Siponto Litorale Sud	99,99%	930.372,11	930.271,09
3	623 / Canone concessione Gasdotto	100,00%	0,05	0,05
3	624 / Contributi da privati fonti rinnovabili (Cap. S. 4836)	90,25%	121.293,81	109.466,81
3	710 / Proventi refezione scolastica	80,27%	18.823,34	15.109,95
3	712 / Proventi permessi ZTL (Cap. S. 2821)	26,39%	610,00	161,00
3	494 / Violazione di norme in materia di circolazione stradale (Capp. S. 2803-2884-2896-4120-4126-6093)	37,00%	214.071,72	79.200,33
3	597 / Sanzioni amministrative inerenti il commercio	92,80%	13.834,00	12.837,91
3	695 / Recupero anticipo. somme smaltimento rifiuti illecitamente abbandonati aree pubbliche-private (Cap. S. 4771)	100,00%	29.249,48	29.249,48
3	793 / RUOLO Sanzioni amm.ve violazioni norme Codice della strada	93,70%	108.551,36	101.717,17
3	692 / Rimborso spese ufficio giudice di Pace	78,37%	44.847,73	35.148,78
3	699 / Recupero consumi acqua potabile loc. Montagna	100,00%	66.465,37	66.465,37
3	770 / Recupero assegni al personale dipendente	100,00%	4.573,83	4.573,83
3	775 / Rimborsi e recuperi diversi	83,42%	285.460,30	238.120,14
3	801 / Recupero somme per attività defensionale (Cap. S. 2449)	97,34%	249.528,20	242.885,89
3	805 / Recupero contributo quote fitti passivi centro x l'impiego	100,00%	470.835,94	470.835,94
3	807 / Recupero spese processuali per effetto di sentenze	90,73%	85.718,53	77.772,91
3	808 / Recupero somma Regione centro polivalente minori e diversamente abili (Cap. S. 5243)	100,00%	3.181,93	3.181,93
3	816 / Loculi cimiteriali rientrati nelle disponibilità del Comune (Cap. S. 6912)	1,06%	139,99	1,49
3	1776 / Amministrazioni pubbliche diverse anticipazione somme Oasi Lago Salso(Cap.E.1776)	0,00%	0,00	0,00
3	1777 / Recupero anticipazione somme Amministrazioni Pubbliche diverse (Cap.S.1777)	98,51%	164.546,14	162.095,03
<b>TOTALE FCDE CONSUNTIVO 2023</b>			<b>20.083.169,14</b>	<b>16.209.157,01</b>

46

il Collegio dei Revisori, con riferimento ai crediti riconosciuti inesigibili, ha preso atto:

- 1) della eliminazione di crediti iscritti fra i residui attivi (titolo 1 e 3) da oltre tre anni dalla loro scadenza e non riscossi, ancorché non ancora prescritti, per euro 5.157.674,38= e contestualmente iscritti nel conto del patrimonio;
- 2) la corrispondente riduzione del FCDE;
- 3) la presenza dell'elenco dei crediti inesigibili o di difficile esazione stralciati dal conto del Bilancio che di seguito si riporta:

T	CAP	DESCRIZIONE CAPITOLI	elenco residui attivi stralciati
1	111	TARSU - Maggiori accertamenti per lotta all'evasione	-48,17
1	22	Accertamenti IMU	-411,10
1	108	TASI violazioni	-98,94





# CITTA' DI MANFREDONIA

Provincia di Foggia

## COLLEGIO DEI REVISORI

1	100	Tassa per l'ammissione a concorsi per posti di ruolo	-1.518,51
1	52	I.M.U.	-54,35
1	25	Addizionale IRPEF	-41,00
1	121	Fondo solidarietà comunale (ex Fondo sperimentale di riequilibrio)	-149.137,41
1	110	TARI (ex TARES)	-356.803,59
1	104	Addizionale Provinciale TARI (Cap.S.1922)	-515.809,06
1	105	TARI (Cap. S. 4760-4772)	-3.123.761,52
3	810	IVA Commerciale	-547,20
3	495	Sanzioni abbandono rifiuti (Cap. S. 6115)	-20.043,50
3	818	Rimborso da ASE per integrazione LSU (Cap. S. 4773)	-36.230,43
3	822	DGR 635/2019 Sostegno spese rimozioni rifiuti aree costiere (Cap. S.4701)	-6.449,42
3	1777	Recupero anticipazione somme A.P. diverse (Cap.S.1777)	-41.870,06
3	624	Contributi da privati fonti rinnovabili (Cap. S. 4836)	-132.952,00
3	775	Rimborsi e recuperi diversi	-29.800,78
3	623	Canone concessione Gasdotto	-294.100,00
3	622	Canoni di concessione impianti eolici	-447.997,34
<b>Totale crediti stralciati (titolo 1 - 3)</b>			<b>-5.157.674,38</b>

47



- 4) l'indicazione dell'importo dei crediti inesigibili o di difficile esazione nell'"allegato C" al rendiconto ai fini della definizione del fondo svalutazione crediti;
- 5) il mantenimento nello Stato patrimoniale dei crediti, per un importo pari a euro 5.157.674,38=, ai sensi dell'art. 230, comma 5, del TUEL e la prosecuzione delle azioni di recupero.

### 3.3.2 Fondo perdite aziende e società partecipate

Il Collegio dei Revisori prende atto che le seguenti società controllate/partecipate dall'Ente, solo una ha subito perdite nel corso dell'esercizio 2022 e nei due precedenti:

Denominazione sociale	Quota di partecipazione	Patrimonio netto al 31/12/2022	Importo versato per la ricostruzione del capitale sociale	Motivazione della perdita	Valutazione della futura redditività della società	Esercizi precedenti chiusi in perdita	Esercizio 2022	Esercizio 2021	Esercizio 2020
AZIENDA SERVIZI ECOLOGICI S.P.A. C.F. E P.IVA 02409320716	96,88%	2.424.697,00	*****	*****	*****	nessuno	605.653,00	243.090,00	84.407,00
GESTIONE TRIBUTI SPA in liquidazione C.F. E P.IVA 03557390717	58,00%	279.807,00	*****	*****	*****	2020-2021-2022	-68.598,00	-36.786,84	-6.712,83
AGENZIA DEL TURISMO SCRL in liquidazione	51,00%	n.d.	*****	*****	*****	n.d.	0,00	35.238,00	33.702,00
CONSORZIO PER L'AREA DI SVILUPPO INDUSTRIALE DI FOGGIA C.F. E P.IVA 00205740715	11,00%	478.420,00	*****	*****	*****	nessuno	100.349,00	96.959,00	36.420,00
GRUPPO D'AZIONELOCALE DAUNOFANTINO SRL C.F. E P.IVA 03261100717	3,15%	48.805,00	*****	*****	*****	2020-2021	1.013,00	-1.773,00	-1.935,00
TEATRO PUBBLICO PUGLIESE CONSORZIO REGIONALE PER LE ARTI E LA CULTURA C.F. E P.IVA 01071540726	0,89%	110.177,00	*****	*****	*****	nessuno	618,00	866,00	639,00



La situazione riferita al solo esercizio 2022 è la seguente:

Denominazione sociale	Quota di partecipazione	Risultato esercizio 2022	Quota ente	FONDO PERDITE PARTECIPATE
AZIENDA SERVIZI ECOLOGICI S.P.A. C.F. E P.IVA 02409320716	96,88%	605.653,00	586.756,63	0,00
GESTIONE TRIBUTI SPA in liquidazione C.F. E P.IVA 03557390717	58,00%	-68.598,00	-39.786,84	39.786,84
AGENZIA DEL TURISMO SCRL in liquidazione	51,00%	0,00	0,00	0,00
CONSORZIO PER L'AREA DI SVILUPPO INDUSTRIALE DI FOGGIA C.F. E P.IVA 00205740715	11,00%	100.349,00	11.038,39	0,00
GRUPPO D'AZIONELOCALE DAUNOFANTINO SRL C.F. E P.IVA 03261100717	3,15%	1.013,00	31,91	0,00
TEATRO PUBBLICO PUGLIESE CONSORZIO REGIONALE PER LE ARTI E LA CULTURA C.F. E P.IVA 01071540726	0,89%	618,00	5,50	0,00





# CITTA' DI MANFREDONIA

Provincia di Foggia

## COLLEGIO DEI REVISORI

Il Collegio dei Revisori ha preso atto che l'Ente:

- non ha accantonato somme quale fondo per perdite risultanti dal bilancio d'esercizio delle aziende speciali, istituzioni ai sensi dell'art.1, comma 551 della legge 147/2013;
- ha accantonato la somma di euro 39.786,84= quale fondo per perdite risultanti dal bilancio d'esercizio delle società partecipate ai sensi dell'art.21, commi 1 e 2 del d.lgs. n.175/2016, come di seguito riportato:

CAPITOLO SPESA		AVANZO ACCANTONATO 01/01/2023	AVANZO ACCANTONATO 31/12/2023
9990001/ 2023	Fondo perdite società partecipate	€ 38,00	€ 39.824,84

Il Collegio dei Revisori, ritiene, in relazione alle quote accantonate al fondo perdite partecipate, che rispetto ai risultati di bilancio conseguiti dalla **società Gestioni Tributi SPA in liquidazione** sono coerenti con la sua situazione, tuttavia si reitera la necessita di chiusura della procedura di liquidazione con cessazione definitiva della società stante gli onerosi costi che hanno determinato perdite per almeno un triennio.

Il Collegio dei revisori, rammenta che l'Ente deve acquisire la Relazione sul governo societario predisposta dalle società controllate dal Comune, la quale deve contenere il programma di valutazione del rischio aziendale, ai sensi dell'art. 6 del D.lgs. n. 175/2016 e alla luce del documento "La crisi nelle società pubbliche tra TUSP e CCII" pubblicato dall'Osservatorio Enti Pubblici e Società partecipate del Consiglio Nazionale dei Dottori commercialisti e degli esperti contabili.

### 3.3.3 Fondo anticipazione liquidità

Il Comune di Manfredonia è beneficiario di anticipazioni di liquidità di cui all'art. 1 comma 11 del d.l. n. 35/2013, convertito in legge n. 64/2013 e norme successive di rifinanziamento.

Il Comune di Manfredonia ha richiesto e ottenuto nell'esercizio 2014, ai sensi del D.L. n. 35 del 8/04/2013, una anticipazione di liquidità di € 3.791.119,97= dalla Cassa Depositi e Prestiti (D.M. MEF del 7/8/2015) da destinare al pagamento di debiti certi liquidi ed esigibili, da restituirsi con un piano di ammortamento a rate costanti di anni 20, con rata annua costante di € 219.058,14= il cui costo complessivo è stato di € 4.381.162,80=.

Nel 2017, l'Ente, su segnalazione della Corte dei Conti (Delibera n.57/PRSP/2017) ha modificato le modalità di contabilizzazione dell'anticipazione (Delibera di C.C. n. 23 del 07/06/2017), attraverso la costituzione di apposito accantonamento nel risultato di amministrazione del Rendiconto per l'esercizio 2016 per l'anticipazione di liquidità ancora da restituire pari ad € 3.275.395,66= al netto delle prime tre rate già versate per € 515.724,31= di quota capitale.

Nel 2018, l'Ente con il rendiconto per l'esercizio 2017, ha rettificato il vincolo, pertanto di seguito si riporta la sua evoluzione:

Fondo anticipazioni liquidità DL 35/2013 (rimborso anni 20 dal 2015 al 2034)	Quota interessi FAL	Quota capitale FAL	Residuo FAL	Situazione a Rendiconto FAL
	<b>590.042,83</b>	<b>3.791.119,97</b>	<b>3.791.119,97</b>	
Consuntivo 2015	38.103,00	180.951,59	3.610.168,38	<b>0,00</b>
Consuntivo 2016	52.888,97	166.169,17	3.443.999,21	<b>0,00</b>
Consuntivo 2017	50.454,59	168.603,55	3.275.395,66	<b>3.104.322,07</b>



# CITTA' DI MANFREDONIA

Provincia di Foggia

## COLLEGIO DEI REVISORI

Consuntivo 2018	47.984,55	171.073,59	3.104.322,07	<b>3.104.322,07</b>
Consuntivo 2019	45.478,32	173.579,82	2.930.742,25	<b>2.930.742,25</b>
Consuntivo 2020	42.935,37	176.122,77	2.754.619,48	<b>2.754.619,48</b>
Consuntivo 2021	40.355,18	178.702,96	2.575.916,52	<b>2.575.916,52</b>
Consuntivo 2022	37.737,18	181.320,96	2.394.595,56	<b>2.394.595,56</b>
Consuntivo 2023	35.080,82	183.977,32	2.210.618,24	<b>2.210.618,24</b>

49

L'Ente con il rendiconto 2023, ha accantonato risorse per € 183.977,32= per il ripristino del corretto vincolo pari ad € 2.210.618,24= allineandolo al piano di ammortamento di cassa depositi e prestiti, come di seguito rappresentato:

CAPITOLO SPESA		AVANZO ACCANTONATO 01/01/2023	AVANZO ACCANTONATO 31/12/2023
1000000	QUOTA FAL LIBERATA IN CORSO DI ESERCIZIO	€ 0,00	€ 183.977,32

Il Collegio dei Revisori rammenta che l'Ente:

- deve accantonare le risorse liberate a seguito della riduzione del FAL in un'apposita voce denominata "*Utilizzo fondo anticipazioni di liquidità*" che consente anche agli enti in disavanzo di poter applicare queste somme ai bilanci degli esercizi successivi, in deroga ai commi 897- 898 della l. n. 145/2018;
- deve dare evidenza, nella relazione sulla gestione allegata al rendiconto 2023, delle modalità di copertura delle spese per il rimborso della quota di capitale dell'anticipazione (*che deve essere finanziata da risorse di parte corrente e non dall'avanzo applicato da FAL*);
- deve accantonare la quota "liberata" di FAL pari alla quota rimborsata nel corso dell'esercizio 2023 come previsto dalla FAQ 47/2021 di Arconet;
- deve rispettare le modalità di contabilizzazione del FAL (*art. 52, comma 1-ter, del decreto-legge 25 maggio 2021, n. 73 – Esempio del 17/11/2021 e FAQ 47/2021 di Arconet*).

### Fondo di Rotazione ex art. 243/ter del TUEL

Il Comune di Manfredonia, con deliberazione di Consiglio Comunale n. 1 del 17/03/2019, ha richiesto l'accesso al Fondo di Rotazione per assicurare la stabilità finanziaria degli Enti Locali di cui all'art. 243 ter del D. Lgs. 267/2000, da restituire in 10 anni. Tale anticipazione è concessa al fine di agevolare l'uscita dalla crisi di liquidità.

Il Fondo di rotazione richiesto è stato concesso:

- nel corso dell'esercizio 2019, un acconto di € 8.565.000,00= pari al 50% del massimo concedibile;
- nel corso dell'esercizio 2022, ha ricevuto il saldo di € 5.115.000,00= per un totale complessivo di € 13.680.000,00=.

La restituzione del fondo rotativo deve essere effettuata in 10 rate annue, con inizio dal 2023 (anno successivo alla erogazione del saldo). La prima rata è pari ad € 1.368.000,00=.

Il Collegio dei Revisori, riporta l'evoluzione temporale al termine di ogni esercizio del fondo di rotazione ex art. 243/ter già incassato:

Fondo di Rotazione (art. 243/ter TUEL) € 13.680.000,00=	Quota restituzione fondo	Residuo fondo	Contabilizzazione
---------------------------------------------------------------	--------------------------------	------------------	-------------------



# CITTA' DI MANFREDONIA

Provincia di Foggia

## COLLEGIO DEI REVISORI

Consuntivo 2019	0,00	8.565.000,00	€ 8.565.000,00 accertata e incassata al titolo 2 "Trasferimenti correnti da Amministrazioni Centrali" e confluita tra gli accantonamenti del Risultato di amministrazione 2019.
Consuntivo 2020	0,00	7.708.500,00	€ 856.500,00 impegnati quale prima rata, finanziata dalle entrate correnti in linea con il principio contabile, al termine dell'esercizio ha generato residuo passivo. In accantonamento è residuo l'importo di euro 7.708.500,00=.
Consuntivo 2021	0,00	8.565.000,00	è stato cancellato il residuo di € 856.500,00 e fatto nuovamente confluire tra gli accantonamenti che ammonta ad € 8.565.000,00 quale voce "FONDO DI ROTAZIONE ai sensi 243 TER"
Consuntivo 2022	0,00	13.680.000,00	€ 5.115.000,00 è stata incassata nel 2022 ed è confluita tra gli accantonamenti nella voce "FONDO DI ROTAZIONE ai sensi 243 TER"
Consuntivo 2023	1.368.000,00	12.312.000,00	€ 1.368.000,00 è stata impegnata e pagata al titolo 4 mac. 3 capitolo 1888 denominato "Rimborso fondo di rotazione per assicurare la stabilità" finanziaria degli enti locali. Il fondo accantonamento è stato ridotto della somma impegnata con vincolo di € 12.312.000,00.

50

L'Ente ha pagato nell'esercizio 2023 la somma di € 1.368.000,00 quale 1<sup>a</sup> rata delle 10 totali per la restituzione del fondo di rotazione (mandato n. 5580 del 24/10/2023).



# CITTA' DI MANFREDONIA

Provincia di Foggia

## COLLEGIO DEI REVISORI

### 3.4 Fondi spese e rischi futuri

#### 3.4.1 Fondo contenzioso

Il Collegio dei Revisori riporta l'evoluzione del fondo rischi contenzioso sino al 2022:

Accantonamenti	Rendiconto 2018	Rendiconto 2019	Rendiconto 2020	Rendiconto 2021	Rendiconto 2022
Fondo rischi spese legali (contenzioso)	4.133.647,24	4.057.153,05	4.127.553,05	3.666.357,38	5.658.724,70

Il fondo rischi contenzioso, nel 2023, subisce la seguente variazione:

CAPITOLO SPESA		AVANZO ACCANTONATO 01/01/2023	AVANZO ACCANTONATO 31/12/2023
2585/2023	Fondo rischi spese legali (contenzioso)	€ 5.658.724,70	€ 5.234.733,07

Il Collegio dei Revisori riporta l'analisi del fondo contenzioso approvato:

GIUDIZI PENDENTI deliberazione C.S., con i poteri di G.C. n. 41 del 22/12/2023 (parere di congruità con verbale n. 79 del 21/12/2023)	stima complessiva CONTENZIOSO PENDENTE (petitum e oneri di giustizia)
Giudizi innanzi al Tribunale e giurisdizioni superiori ( <i>cause passive</i> )	€ 8.428.653,35
Giudizi innanzi al Tribunale e giurisdizioni superiori ( <i>cause attive</i> )	€ 106.200,00
Giudizi innanzi alla Giurisdizione Amministrativa	€ 100.00,00
Giudice di pace	€ 83.153,05
<b>Totale contenzioso pendente</b>	<b>€ 9.127.866,40</b>

Il Collegio dei Revisori rammenta che:

- i criteri di accantonamento al fondo contenzioso, come suggerito dalla giurisprudenza contabile (cfr. tra le altre, Corte dei conti, sez. reg. di contr. Emilia-Romagna, delibera n. 89/2023/VSG), distinguendole tra debiti certi, passività probabili, passività possibili e passività da evento remoto, secondo i seguenti principi:

evento passività	indice rischio	descrizione evento
debito certo	indice di rischio 100%	è l'evento che si è concretizzato in una sentenza esecutiva, ma momentaneamente sospesa ex lege (accantonamento 100% del petitum + spese)
"probabile"	indice di rischio > 51%	è quella in cui rientrano i casi di provvedimenti giurisdizionali non esecutivi, nonché i giudizi non ancora esitati in decisione, per cui l'avvocato abbia espresso un giudizio di soccombenza di grande rilevanza (l'evento è probabile quando si ritiene sia più verosimile che il fatto si verifichi piuttosto che il contrario) (accantonamento > 51% del petitum + spese)
"possibile"	indice di rischio tra 10 e 51%	è quella in relazione alla quale il fatto che l'evento si verifichi è inferiore al probabile (accantonamento tra 10 e 51% del petitum + spese)
"remoto"	Indice rischio < 10%	è quella in relazione alla quale il fatto che l'evento si verifichi è remoto (nessun accantonamento)

Il Collegio dei Revisori segnala nuovamente all'Ente che in merito agli accantonamenti effettuati al fondo contenzioso è assente una puntuale ricognizione anche delle ulteriori controversie pendenti incardinate in altri settori dell'Ente e non censiti nel succitato provvedimento giuntale n. 41/2023 e



# CITTA' DI MANFREDONIA

Provincia di Foggia

## COLLEGIO DEI REVISORI

per le quali manca la valutazione prognostica, da parte del legale incarico e/o del competente servizio, del relativo grado di soccombenza sulla base dei criteri stabiliti dai principi contabili (OIC 31) confermati dalle deliberazioni della Corte dei Conti.

Dalla ricognizione contabile del contenzioso esistente (riportato nella G.C. n. 41/2023) a carico dell'ente esistente al 31/12 è stata calcolata una passività potenziale probabile di euro 5.234.733,07= disponendo i seguenti accantonamenti:

- Euro 5.658.724,70= già accantonati nel risultato di amministrazione al 31/12 dell'esercizio precedente (2022);
- Euro - 559.231,67= utilizzati nell'esercizio 2023 per il finanziamento di contenziosi conclusi nel corso del 2023;
- Euro 135.240,04= già accantonati nel bilancio di previsione 2024-2026;
- l'importo del fondo accantonato, rappresenta il 57,35% del rischio di soccombenza di tutte le controverse.

Il Fondo rischi contenzioso, rapportato alle Entrate Correnti mostra una riduzione rispetto all'esercizio precedente:

FONDO RISCHI CONTENZIOSO		9,16%
<i>Consuntivo 2023</i>		
	€ 5.234.733,07	
ENTRATE CORRENTI ACCERTATE 2023		
<i>Entrate correnti - Titolo I-II-III</i>		
	€ 57.128.498,07	

L'indicatore mostra l'incidenza del Fondo Contenzioso rispetto allo stock di Entrate Correnti accertate nel 2023. La sua evoluzione temporale mostra il seguente andamento:

	2018	2019	2020	2021	2022	2023
B95	0%	8,1%	8,3%	8,4%	11,1%	9,16%

Un valore più elevato indica una maggiore consistenza del Fondo Contenzioso accantonato nel Risultato di Amministrazione.

### 3.4.2 Fondo indennità di fine mandato

L'Ente non ha costituito un fondo per indennità di fine mandato, stante la rinuncia dell'indennità da parte del Sindaco Rotice:

Somme già accantonate nell'avanzo del rendiconto dell'esercizio precedente (eventuale)	€ -
Somme previste nel bilancio dell'esercizio cui il rendiconto si riferisce ( <b>RINUNCIA COMPENSO DA PARTE DEL SINDACO</b> )	€ -
- utilizzi	€ -
<b>TOTALE ACCANTONAMENTO FONDO INDENNITA' FINE MANDATO</b>	€ -

Tuttavia nel corso dell'esercizio finanziario 2023 si sono i seguenti eventi:

- dimissioni rassegnate da n. 13 Consiglieri Comunali dalle rispettive cariche elettive, comunicate dal Segretario Generale del Comune di Manfredonia alla Prefettura di Foggia con nota n. 51660 del 27.10.2023;
- con decreto del 30.10.2023, il Prefetto della Provincia di Foggia, ha decretato la sospensione del Consiglio Comunale ed ha nominato il Vice Prefetto Vicario dott.ssa Rachele Grandolfo



# CITTA' DI MANFREDONIA

Provincia di Foggia

## COLLEGIO DEI REVISORI

Commissario Prefettizio, per la provvisoria gestione dell'Ente con i poteri del Sindaco, della Giunta e del Consiglio comunale;

- con Decreto del Presidente della Repubblica del 13.11.2023, di scioglimento del Consiglio Comunale ai sensi dell'art. 141, comma 1, lett. b) n. 3 del d.lgs. 18/08/2000 n. 267, è stato nominato contestualmente a Commissario Straordinario del Comune di Manfredonia, il Viceprefetto della Provincia di Foggia, dott.ssa Rachele Grandolfo.

53

Di seguito si riportano i compensi lordi corrisposti dall'Ente ad Amministratori e Organo di revisione:

COMPENSI E INDENNITA' ORGANI ISTITUZIONALI (in carica sino al sino al 27/10/2023)	Importo 2023	Importo 2022
SINDACO (RINUNCIA AL COMPENSO)	€ -	€ -
ASSESSORI E PRESIDENTE CONSIGLIO COMUNALE	€ 294.491,69	€ 275.540,61
CONSIGLIERI COMUNALI	€ 128.740,41	€ 119.068,95
GESTIONE COMMISSARIALE (30/10/2023 al 31/12/2023)	€ 23.602,00	€ -
PRESIDENTE COLLEGIO DEI REVISORI DEI CONTI	€ 28.606,00	€ 28.606,00
COMPONENTI COLLEGIO DEI REVISORI DEI CONTI	€ 37.549,00	€ 37.549,00
COMPONENTI NUCLEO DI VALUTAZIONE	€ 37.940,00	€ 14.346,72
<b>TOTALE INDENNITA' ORGANI ISTITUZIONALI</b>	<b>€ 550.929,10</b>	<b>€ 475.111,28</b>

### 3.4.3 Fondo garanzia debiti commerciali

Il Collegio dei Revisori ha verificato che l'Ente ha esposto nel risultato di amministrazione al 31/12/2023 l'accantonamento del Fondo di garanzia debiti commerciali in presenza delle condizioni previste dall'art. 1, cc. 859 e ss., legge n. 145/2018, come di seguito riportato:

CAPITOLO SPESA	AVANZO ACCANTONATO 01/01/2023	AVANZO ACCANTONATO 31/12/2023
1106/ 2023 Fondo garanzia debiti commerciali	€ 425.266,53	€ 947.664,22

Il Collegio dei Revisori, ha preso atto che con deliberazione di C.S., con i poteri di Giunta, n. 8 del 19/01/2023 l'Ente ha accantonato, ai sensi dell'art. 1, c. 862, L. 30 dicembre 2018 n. 145, per l'esercizio 2023 la somma di € 522.397,69=, a titolo di Fondo di garanzia debiti commerciali, alla Missione 20.3 del Bilancio di Previsione Finanziario 2023/2025, confluita tra gli accantonamenti del risultato di amministrazione 2023. L'importo risulta così determinato:

Periodo elaborazione:	Bilancio di Previsione	Data Elaborazione:	17/01/2023
Debito Commerciale Scaduto al 31/12/2021			1.180.000,00
Debito Commerciale Scaduto al 31/12/2022			1.800.000,00
Fatture ricevute nel 2022			22.960.000,00
Indicatore ritardo annuale pagamenti			2,00
<input type="checkbox"/> Debito Commerciale Residuo al 31/12/2022 inferiore del 5% del totale fatture ricevute nel 2022			
<input type="checkbox"/> Debito Commerciale Residuo al 31/12/2022 ridotto del 10% rispetto al debito al 31/12/2021			
<input type="checkbox"/> Rispetto indicatore pagamenti			
<input checked="" type="checkbox"/> Pubblicazione del debito residuo sul sito dell'ente			
<input checked="" type="checkbox"/> Comunicazione a PCC dello stock del debito			
<input checked="" type="checkbox"/> Comunicazione a PCC dei pagamenti delle fatture			
<b>Percentuale da applicare</b>			<b>5 %</b>
Totale capitoli macroaggregato 103			25.601.767,09
Esclusi			15.153.813,29
<b>Base stanziamenti per calcolo</b>			<b>10.447.953,80</b>
<b>Importo Fondo di Garanzia per Debiti Commerciali</b>			<b>522.397,69</b>



# CITTA' DI MANFREDONIA

Provincia di Foggia

## COLLEGIO DEI REVISORI

Il Collegio dei Revisori, ha preso atto che con deliberazione di C.S., con i poteri di Giunta, n. 19 del 27/02/2024 l'Ente ha accantonato, ai sensi dell'art. 1, c. 862, L. 30 dicembre 2018 n. 145, per l'esercizio 2024 la somma di € 644.305,82=, a titolo di Fondo di garanzia debiti commerciali, alla Missione 20.3 del Bilancio di Previsione Finanziario 2024/2026. Su tale somma non è consentito disporre impegni e pagamenti, pertanto confluirà tra gli accantonamenti del risultato di amministrazione 2024. L'importo risulta così determinato:

Periodo elaborazione: Bilancio di Previsione	Data Elaborazione: 24/11/2023
Debito Commerciale Scaduto al 31/12/2022	749.321,00
Debito Commerciale Scaduto al 31/12/2023	2.640.000,00
Fatture ricevute nel 2023	26.740.000,00
Indicatore ritardo annuale pagamenti	7,91
<input type="checkbox"/> Debito Commerciale Residuo al 31/12/2023 inferiore del 5% del totale fatture ricevute nel 2023	
<input type="checkbox"/> Debito Commerciale Residuo al 31/12/2023 ridotto del 10% rispetto al debito al 31/12/2022	
<input type="checkbox"/> Rispetto indicatore pagamenti	
<input checked="" type="checkbox"/> Pubblicazione del debito residuo sul sito dell'ente	
<input checked="" type="checkbox"/> Comunicazione a PCC dello stock del debito	
<input checked="" type="checkbox"/> Comunicazione a PCC dei pagamenti delle fatture	
<b>Percentuale da applicare</b>	<b>5 %</b>
Totale capitoli macroaggregato 103	35.855.719,61
Esclusi	22.969.603,30
<b>Base stanziamenti per calcolo</b>	<b>12.886.116,31</b>
<b>Importo Fondo di Garanzia per Debiti Commerciali</b>	<b>644.305,82</b>

Il Collegio dei Revisori ha verificato che nell'esercizio 2023 l'Ente ha prodotto:

- la mancata riduzione del 10 per cento del debito commerciale residuo;
- ritardi compresi tra uno e dieci giorni.

Il Collegio dei Revisori ha verificato che l'Ente ha rideterminato la percentuale di accantonamento al Fondo sugli stanziamenti dell'esercizio 2023 nella misura del 5%.

### 3.4.4 Altri fondi e accantonamenti

Il Collegio dei Revisori ha preso atto che nel risultato di amministrazione è stato iscritto un accantonamento pari a € 880.000,00= per gli aumenti contrattuali del personale dipendente relativi all'anno 2023 (riferiti al prossimo rinnovo contrattuale CCNL 2022-2024).

Il Collegio rappresenta che nel rendiconto 2023 risultano i seguenti accantonamenti a garanzia di rischi e obbligazioni future e/o condizionate, come di seguito elencati:

natura del fondo	Importo 2021	Importo 2022	Importo 2023	annotazioni
Fondo contenzioso	€ 3.666.357,38	€ 5.658.724,70	€ 5.234.733,07	Fondo rischi contenziosi pendenti
Fondo crediti dubbia esigibilità	€ 19.688.000,92	€ 19.529.109,62	€ 16.209.156,98	Fondo rischi svalutazione crediti
Fondo perdite società partecipate	€ 38,00	€ 38,00	€ 39.824,84	Fondo rischi perdite società controllate
Fondo di Rotazione ex art. 243/ter	€ 8.565.000,00	€ 13.680.000,00	€ 12.312.000,00	Fondi rimborso FAL





# CITTA' DI MANFREDONIA

Provincia di Foggia

## COLLEGIO DEI REVISORI

Fondo quote pregresse	€ 330.932,26	€ 125.932,26	€ 125.932,26	Fondi PP (discordanza crediti/debiti GAL in contestazione)
FAL (DL 35/2013)	€ 2.754.619,48	€ 2.575.916,52	€ 2.210.618,24	Fondi rimborso FAL
Fondo Passività Potenziali PRFP	€ 3.574.924,00	€ 5.574.924,00	€ 5.461.439,38	Fondo emersioni passività da PRFP
Fondo Debiti fuori bilancio PRFP	€ 4.442.529,76	€ 4.442.529,76	€ 4.172.869,46	Fondo emersione debiti da PRFP
Fondo DBF anno 2021	€ 11.034,73	€ 11.034,73	€ 11.034,73	Fondo emersione debiti 2021
Fondo DFB e PP anno 2023	€ 0,00	€ 0,00	€ 202.987,11	Fondo emersione debiti 2023
Fondo di Garanzia Debiti Commerciali	€ 278.569,35	€ 425.266,53	€ 947.664,22	Fondo rischi interessi moratori
Fondo compensi avvocatura	€ 30.892,00	€ 30.892,00	€ 61.784,00	Accantonamenti compensi avvocatura
Fondo rischi maggiori oneri contrattuali	€ 500.000,00	€ 580.000,00	€ 880.000,00	Accantonamento nuovo CCNL
Fondo arretrati CCDI per P.E.O.	€ 0,00	€ 442.596,00	€ 147.532,00	Accantonamenti PEO
Fondo spese per notifiche atti tributari	€ 0,00	€ 411.256,00	€ 0,00	Accantonamenti per spese notifiche
Fondo accantonamento contratto d'area	€ 0,00	€ 0,00	€ 60.621,98	Accantonamenti per spese contratto d'Area

55

Gli accantonamenti per passività potenziali probabili e debiti fuori bilancio risultano i seguenti:

natura del fondo	importo 2021	importo 2022	importo 2023	annotazioni
Fondo contenzioso	€ 3.666.357,38	€ 5.658.724,70	€ 5.234.733,07	Fondo rischi contenziosi pendenti
Fondo quote pregresse	€ 330.932,26	€ 125.932,26	€ 125.932,26	Fondi PP (discordanza crediti/debiti GAL in contestazione)
Fondo Passività Potenziali PRFP	€ 3.574.924,00	€ 5.574.924,00	€ 5.461.439,38	Fondo emersioni passività da PRFP
Fondo Debiti fuori bilancio PRFP	€ 4.442.529,76	€ 4.442.529,76	€ 4.172.869,46	Fondo emersione debiti da PRFP
Fondo DBF anno 2021	€ 11.034,73	€ 11.034,73	€ 11.034,73	Fondo emersione debiti 2021
Fondo DFB e PP anno 2023	€ 0,00	€ 0,00	€ 202.987,11	Fondo emersione debiti 2023
Fondo accantonamento contratto d'area	€ 0,00	€ 0,00	€ 60.621,98	Accantonamenti per spese contratto d'Area



# CITTA' DI MANFREDONIA

Provincia di Foggia

## COLLEGIO DEI REVISORI

### 3.5 Analisi delle entrate e delle spese

#### 3.5.1 Entrate

Per quanto riguarda il grado di attendibilità delle previsioni e della capacità di riscossione delle entrate finali, emerge che:

56

Entrate 2021	Previsioni iniziali	Previsioni definitive	Accertamenti	Accert.ti / Previsioni iniziali %	Accert.ti / Previsioni definitive %
	(A)	(B)	(C)	(C/A*100)	(C/B*100)
Titolo 1	32.498.929,13	33.336.205,75	32.518.287,55	100,06	97,55
Titolo 2	11.262.654,74	13.980.826,65	7.552.943,72	67,06	54,02
Titolo 3	5.484.048,53	5.473.646,22	3.480.503,44	63,47	63,59
Titolo 4	34.094.235,20	38.069.319,30	4.347.433,19	12,75	11,42
Titolo 5	-	-	-	0,00	0,00
<b>TOTALE</b>	<b>83.339.867,60</b>	<b>90.859.997,92</b>	<b>47.899.167,90</b>	<b>57,47</b>	<b>52,72</b>

Entrate 2022	Previsioni iniziali	Previsioni definitive	Accertamenti	Accert.ti / Previsioni iniziali %	Accert.ti / Previsioni definitive %
	(A)	(B)	(C)	(C/A*100)	(C/B*100)
Titolo 1	35.439.291,67	36.337.813,34	34.713.714,45	97,95	95,53
Titolo 2	17.300.743,17	21.440.086,12	11.083.177,91	64,06	51,69
Titolo 3	6.037.790,62	6.542.390,62	5.296.715,78	87,73	80,96
Titolo 4	62.757.054,85	80.659.434,85	6.929.639,93	11,04	8,59
Titolo 5	-	-	-	0,00	0,00
<b>TOTALE</b>	<b>121.534.880,31</b>	<b>144.979.724,93</b>	<b>58.023.248,07</b>	<b>47,74</b>	<b>40,02</b>

Entrate 2023	Previsioni iniziali	Previsioni definitive	Accertamenti	Accert.ti / Previsioni iniziali %	Accert.ti / Previsioni definitive %
	(A)	(B)	(C)	(C/A*100)	(C/B*100)
Titolo 1	40.662.764,76	41.023.262,58	39.339.960,39	96,75	95,90
Titolo 2	21.009.810,41	25.924.461,95	12.908.287,67	61,44	49,79
Titolo 3	7.258.481,87	7.758.211,79	4.880.250,01	67,24	62,90
Titolo 4	88.141.532,52	102.542.975,40	6.280.820,46	7,13	6,13
Titolo 5	-	-	-	0,00	0,00
<b>TOTALE</b>	<b>157.072.589,56</b>	<b>177.248.911,72</b>	<b>63.409.318,53</b>	<b>40,37</b>	<b>35,77</b>

L'Ente utilizza le seguenti modalità di riscossione:

Modalità di riscossione	Volontaria	Coattiva
IMU/TASI	Gestione diretta	riscossione tramite soggetto iscritto all'albo di cui all'art. 53, d.lgs. n. 446/1997 (art. 52, co. 5, lett. b), n. 1, d.lgs. n. 446/1997)
TARSU/TIA/TARI/TARES	Gestione diretta	riscossione tramite soggetto iscritto all'albo di cui all'art. 53, d.lgs. n. 446/1997 (art. 52, co. 5, lett. b), n. 1, d.lgs. n. 446/1997)
Sanzioni per violazioni codice della strada	Gestione diretta	riscossione tramite soggetto iscritto all'albo di cui all'art. 53, d.lgs. n. 446/1997 (art. 52, co. 5, lett. b), n. 1, d.lgs. n. 446/1997)
Fitti attivi e canoni patrimoniali	Gestione diretta	riscossione tramite soggetto iscritto all'albo di cui all'art. 53, d.lgs. n. 446/1997 (art. 52, co. 5, lett. b), n. 1, d.lgs. n. 446/1997)
CUP esposizione pubblicitarie e mercatali	riscossione tramite soggetto iscritto all'albo di cui all'art. 53, d.lgs. n. 446/1997 (art. 52, co. 5, lett. b), n. 1, d.lgs. n. 446/1997)	riscossione tramite soggetto iscritto all'albo di cui all'art. 53, d.lgs. n. 446/1997 (art. 52, co. 5, lett. b), n. 1, d.lgs. n. 446/1997)
Proventi lampade votive	riscossione tramite soggetto iscritto all'albo di cui all'art. 53, d.lgs. n. 446/1997 (art. 52, co. 5, lett. b), n. 1, d.lgs. n. 446/1997)	riscossione tramite soggetto iscritto all'albo di cui all'art. 53, d.lgs. n. 446/1997 (art. 52, co. 5, lett. b), n. 1, d.lgs. n. 446/1997)
Permessi di costruire	Gestione diretta	Gestione diretta



# CITTA' DI MANFREDONIA

Provincia di Foggia

## COLLEGIO DEI REVISORI

### IMU

Le entrate da IMU nell'ultimo triennio hanno avuto la seguente evoluzione:

Imposte, tasse e proventi assimilati	ACCERTAMENTI 2021	ACCERTAMENTI 2022	ACCERTAMENTI 2023
Imposta municipale propria	10.734.145,48	11.192.266,86	13.300.350,78
<b>Totale</b>	<b>10.734.145,48</b>	<b>11.192.266,86</b>	<b>13.300.350,78</b>

57

Le entrate accertate nell'anno 2023 sono aumentate di Euro 2.108.083,92= rispetto a quelle dell'esercizio 2022 per effetto dell'attività di recupero evasione attivata negli ultimi anni.

Il Collegio dei Revisori ha verificato che:

- L'Ente ha accertato l'IMU 2023 nel rispetto di quanto previsto dal principio contabile 4/2 punto 3.7.5;
- L'Ente ha indicato che tra i residui attivi sono compresi € 1.506.876,06= derivanti da accertamenti di tributi effettuati sulla base di stima del Dipartimento Finanze.

### TARI

Le entrate da TARI nell'ultimo triennio hanno avuto la seguente evoluzione:

Imposte, tasse e proventi assimilati	ACCERTAMENTI 2021	ACCERTAMENTI 2022	ACCERTAMENTI 2023
Imposta di soggiorno	83.019,00	126.067,40	110.700,90
Tassa smaltimento rifiuti solidi urbani	11.749.350,19	12.111.089,15	13.585.506,08
Imposta comunale sulla pubblicità e diritto sulle pubbliche affissioni	2.074,00	1.816,10	1.845,30
Altre imposte, tasse e proventi n.a.c.	31.553,34	48.192,34	163.616,11
<b>Totale</b>	<b>11.865.996,53</b>	<b>12.287.164,99</b>	<b>13.861.668,39</b>

Le entrate accertate nell'anno 2023 sono aumentate di Euro 1.474.416,93= rispetto a quelle dell'esercizio 2022 per effetto della rideterminazione delle tariffe TARI in seguito all'incremento del PEF del servizio igiene urbana e dell'importo di € 783.901,08= quale recupero evasione anni precedenti.

Il grado di copertura del servizio igiene urbana affidato ad ASE SPA società comunale è la seguente:

DETTAGLIO DEI PROVENTI E DEI COSTI DEL SERVIZIO IGIENE URBANA					
RENDICONTO 2023	Proventi	Costi	Saldo	% di copertura realizzata	% di copertura prevista
Tassa smaltimento rifiuti urbani (TARI)	€ 12.801.605,00				
spese personale e oneri e IRAP - servizio igiene urbana		€ 95.277,33	-€ 95.277,33		
spese acquisto altri beni e servizi - servizio igiene urbana		€ 747.034,94	-€ 747.034,94		
trasferimenti - servizio igiene urbana		€ 19.009,20	-€ 19.009,20		
interessi passivi mutui - servizio igiene urbana		€ 126.080,82	-€ 126.080,82		
Trattamento smaltimento rifiuto - servizio igiene urbana		€ 2.781.955,00	-€ 2.781.955,00		
Corrispettivo all'A.S.E. per nettezza vie e piazze		€ 8.091.045,39	-€ 8.091.045,39		
FCDE (res_2023 € 5.474.033,27)		€ 941.000,00	-€ 941.000,00		
<b>Totali</b>	<b>€ 12.801.605,00</b>	<b>€ 12.801.402,68</b>	<b>-€ 12.801.402,68</b>	<b>100,00%</b>	<b>100,00%</b>



# CITTA' DI MANFREDONIA

Provincia di Foggia

## COLLEGIO DEI REVISORI

Il Collegio dei Revisori riporta i risultati di esercizio della società ASE SPA:

Denominazione sociale	Quota di partecipazione	Patrimonio netto al 31/12/2022	Esercizio 2020	Esercizio 2021	Esercizio 2022	Esercizio 2023
AZIENDA SERVIZI ECOLOGICI S.P.A. C.F. E P.IVA 02409320716	96,88%	2.424.697,00	84.407,00	243.090,00	605.653,00	Bilancio non ancora approvato



La presenza di cospicui utili farebbe supporre un contratto sovradimensionato a cui si dovrà porre attenzione in fase di rinnovo state la necessità di recuperare margini di spesa corrente.

### Contributi per proventi abilitativi edilizi

Il Collegio dei Revisori riporta i seguenti dati forniti dal servizio tecnico dell'Ente:

tipologia	2021	2022	2023
Permessi di costruire	6	48	39
SCIA	===	848	292



Gli accertamenti negli ultimi tre esercizi hanno subito la seguente evoluzione:

Proventi abilitativi edilizi e relative sanzioni	2021	2022	2023
Accertamento	€ 534.601,03	€ 751.793,53	€ 827.262,03
Riscossione	€ 534.601,03	€ 751.793,53	€ 582.052,83

La destinazione percentuale del contributo al finanziamento della spesa del titolo 1 è stata la seguente:

Proventi abilitativi edilizi e relative sanzioni destinati a spesa corrente			
Anno	importo	spesa corrente	% x spesa corr.
2021	€ 534.601,03	€ 393.656,25	73,64%
2022	€ 751.793,53	€ 501.321,45	66,68%
2023	€ 827.262,03	€ 420.275,26	50,80%



Gli accertamenti nel 2023 sono i seguenti

CAP	CAPITOLI	ACCERTAMENTI	RISCOSSO COMPETENZA
688	Oneri urbanizzazioni secondarie comparto B8 (Cap. S. 6124)	32.701,28	32.701,28
1754	Oneri concessori sanatoria abusi edilizi (Cap. S. 5957)	18.615,75	16.716,07
1760	Proventi oneri di urbanizzazione (Capp S. 4253-6105-2050)	420.275,26	420.275,26
1756	Proventi sanzioni abusi edilizi art. 31 c.4bis DPR 380/2001 (Cap. S. 6968)	355.669,74	112.360,22

Gli interventi di spesa finanziati dagli oneri di urbanizzazione sono i seguenti:

T	CAP	CAPITOLO	IMPEGNI	PAGATO COMPETENZA
2	5957	Manutenzione straordinaria al Patrimonio (Cap. E. 1754)	-	
2	6105	Acquisto macchine, mobili e materiale informatico (Cap. E 1760)	-	
1	4253	Manutenzione P.I. - Appalto (Cap. E 1760)	393.656,25	288.316,42
2	6968	Demolizione e Ripristino opere abusive e acquisizione aree (Cap. E 1756)	-	
1	2050	Manutenzione immobili e impianti patrimoniali (cap. 1760)	39.998,30	24.751,60





# CITTA' DI MANFREDONIA

Provincia di Foggia

## COLLEGIO DEI REVISORI

### Sanzioni amministrative pecuniarie per violazione codice della strada

(artt. 142 e 208 del d.lgs. 285/92)

Le somme accertate negli ultimi tre esercizi hanno subito la seguente evoluzione:

### Sanzioni amministrative pecuniarie per violazione codice della strada

59

sanzioni ex art.208 co 1	2021	2022	2023
accertamento	453.780,88	920.740,41	776.917,70
riscossione	265.749,34	584.163,33	368.409,70
%riscossione	58,56	63,44	47,42

La quota vincolata destinata agli interventi di spesa è la seguente:

Destinazione parte vincolata	Accertamento 2023	Accertamento 2022	Accertamento 2021
sanzioni ex art.208 co 1			
Sanzioni Codice della Strada	€ 776.917,70	€ 920.740,41	€ 453.780,88
fondo svalutazione crediti corrispondente	€ 223.004,89	€ 549.670,60	€ 156.735,91
entrata netta	€ 553.912,81	€ 371.069,81	€ 297.044,97
destinazione a spesa corrente vincolata	€ 141.171,37	€ 313.072,47	€ 46.931,37
% per spesa corrente	25,49%	84,37%	15,80%
destinazione a spesa per investimenti	€ 28.074,79	€ 23.560,96	€ 3.189,25
% per accantonamenti CDS	5,07%	6,35%	1,07%
destinazione AV_VINCOLATO (scheda a/2)	€ 156.582,17	€ -	
% accantonata	28,27%	0,00%	0,00%

Il Collegio dei Revisori riporta gli interventi di spesa finanziati con sanzioni al CDS effettuati nel 2023:

T	CAP	CAPITOLO	IMPEGNI	PAGATO COMPETENZA
1	2884	Spese per servizi vari Polizia Locale (Cap. E 494)	8.296,00	-
1	2896	Acquisizione attrezzature e potenziamento controllo e accertamento Cds (Cap. E 494)	38.272,20	-
2	6093	Acquisti per potenziamento sicurezza urbana e stradale (Cap. E 494)	28.074,79	-
1	2803	Fondo assistenza e previdenza Personale polizia (Cap. E 494)	42.003,00	-
1	4120	Spese per la segnaletica stradale (Cap. E 494)	52.600,17	-

Il Collegio dei Revisori riporta le somme confluite nella scheda a/2 perché non impegnate nel 2023:

capitolo entrata		capitolo spesa		avanzo vincolato 2023	
2022	Vincoli proventi ex CDS artt. 142 e 208 lettera B	77.632,02	2022 Vincoli proventi ex CDS artt. 142 e 208 77.632,02 lettera B (capitoli 2884 e 2896)	42.896,93	34.735,09
2022	Vincoli proventi ex CDS artt. 142 e 208 lettera C	63.087,94	2022 Vincoli proventi ex CDS artt. 142 e 208 63.087,94 lettera c (capitoli 2803 e 6093)	34.646,74	28.441,20
2022	Vincoli ex proventi ex artt. 142 e 208 CDS	120.046,88	4120/2022 Spese per la segnaletica stradale (Cap. 27.704,31 E 494)	26.641,00	93.405,88
				<b>Totale somme vincolate a/2</b>	<b>156.582,17</b>

Il Collegio dei Revisori rammenta che tali somme dovranno essere riprogrammate sempre nel rispetto dei medesimi vincoli dell'esercizio 2023.

Il Collegio dei Revisori rammenta che, nel rispetto del comma 12 bis dell'art.142 del D.lgs. 285/1992, i



# CITTA' DI MANFREDONIA

Provincia di Foggia

## COLLEGIO DEI REVISORI

proventi delle sanzioni derivanti da violazioni al limite massimo di velocità, devono essere attribuiti in misura pari al 50% all'ente proprietario della strada in cui è stato effettuato l'accertamento.

### Proventi dei beni dell'ente: fitti attivi e canoni patrimoniali

Le entrate dalla gestione dei beni dell'Ente nell'ultimo triennio hanno avuto la seguente evoluzione:

Vendita di beni e servizi e proventi derivanti dalla gestione dei beni	ACCERTAMENTI 2021	ACCERTAMENTI 2022	ACCERTAMENTI 2023
Proventi derivanti dalla gestione dei beni	1.175.758,33	1.418.106,71	1.680.814,20
<b>Totale</b>	<b>1.175.758,33</b>	<b>1.418.106,71</b>	<b>1.680.814,20</b>

Le entrate accertate nell'anno 2023, in termini generali, sono aumentate di Euro 262.707,49= rispetto a quelle dell'esercizio 2022 per maggiori importi riferiti principalmente al canone unico patrimoniale.

Il Collegio dei Revisori riporta i proventi per la gestione dei beni dell'Ente riferiti all'esercizio 2023:

T	CAP	DESCRIZIONE CAPITOLI	RESIDUI ATTIVI	RISCOSSO RESIDUI	ACCERTAMENTI	RISCOSSO COMPETENZA
3	424	Canone unico concessorio DPA e IP	-	-	112.842,55	112.842,55
3	427	Canone unico concessorio COSAP	-	-	900.735,84	907.976,84
3	595	Canoni di concessione Spazi ed aree Pubbliche	26,50	-	-	-
3	610	Fitti reali di Terreni	87,80	-	-	-
3	603	Canoni concessioni loculi cimiteriali	9.347,58	1.944,72	-	-
3	590	Fitti reali di fabbricati	57.079,63	6.400,00	87.320,60	87.320,60
3	600	Censi, canoni, livelli ed altre prestazioni attive	58.784,39	-	17.356,98	17.356,98
3	816	Loculi cimiteriali rientrati nelle disponibilità del Comune (Cap. S. 6912)	92.329,11	92.302,46	499.826,25	499.939,59
3	596	Accertamenti COSAP	122.330,18	22.391,06	28.475,95	28.475,95
3	623	Canone concessione Gasdotto	294.100,05	-	261.808,52	261.808,52
3	622	Canoni di concessione impianti eolici	568.146,00	120.148,66	-	-
3	611	Fitti reali Siponto Litorale Sud	930.372,11	-	-	-



# CITTA' DI MANFREDONIA

Provincia di Foggia

## COLLEGIO DEI REVISORI

### Attività di verifica e controllo

Il Collegio dei Revisori, in merito all'attività di verifica e di controllo delle dichiarazioni e dei versamenti, rileva che **sono** stati conseguiti i risultati attesi e che in particolare le entrate per il recupero dell'evasione sono state le seguenti:

	Accertamenti	Riscossioni	FCDE	FCDE
			Accantonamento Competenza Esercizio 2023	Rendiconto 2023
Recupero evasione IMU	€ 3.320.289,22	€ 1.934.210,80	€ 1.536.359,49	€ 810.615,48
Recupero evasione TARSU/TIA/TARES	€ 783.901,08	€ 82.835,85	€ 175,93	€ -
Recupero evasione COSAP/TOSAP	€ -	€ -	€ -	€ -
Recupero evasione altri tributi	€ 1.845,30	€ 1.845,30	€ -	
<b>TOTALE</b>	<b>€ 4.106.035,60</b>	<b>€ 2.018.891,95</b>	<b>€ 1.536.535,42</b>	<b>€ 810.615,48</b>

Il Collegio dei Revisori riporta i dati riferite alle attività di recupero evasione effettuate nell'esercizio 2023:

T	CAP	DESCRIZIONE	RESIDUI ATTIVI	RISCOSSO RESIDUI	ACCERTAMENTI	RISCOSSO COMPETENZA
1	22	Accertamenti IMU	641,10	230,00	1.809.969,60	3.196.048,02
1	108	TASI violazioni	1.031,29	932,35	124.241,20	124.241,20
1	111	TARSU - Maggiori accertamenti per lotta all'evasione	48,17	-	686.340,52	783.901,08
1	116	Accertamenti TARES giornaliera	9.515,07	-	-	-
1	110	TARI (ex TARES)	439.639,44	82.835,85	-	-
1	10	Imposta comunale sulla pubblicità	-	-	648,00	648,00
1	30	Maggiori accertamenti Imposta Comunale Pubblicità	13.722,01	-	1.197,30	1.197,30

Il Collegio dei Revisori, ha preso atto che:

- L'Ente nello svolgimento dell'attività di vigilanza sulla regolarità dei rapporti finanziari tra Ente locale e concessionario della riscossione ai sensi dell'art. 239, co. 1, lett. c), del TUEL, non ha segnalato irregolarità;
- che il concessionario ha riversato il riscosso nel conto di tesoreria dell'Ente locale con la periodicità stabilita dall'art. 7, co. 2, lett. gg-septies) del D.L: n. 70/2011, convertito dalla l. n. 106/2011 e s.m.i.

La movimentazione delle somme rimaste a residuo per recupero evasione è stata la seguente:

### Somme a residuo per recupero evasione

	Importo	%
Residui attivi al 1/1/2023	€ 464.597,08	
Residui riscossi nel 2023	€ 83.998,20	
Residui eliminati (+) o riaccertati (-)	€ 357.361,80	
<b>Residui al 31/12/2023</b>	<b>€ 23.237,08</b>	<b>5,00%</b>
Residui della competenza	€ 1.483.638,98	
Residui totali	€ 1.506.876,06	
<b>FCDE al 31/12/2023</b>	<b>€ 810.615,48</b>	<b>53,79%</b>



# CITTA' DI MANFREDONIA

Provincia di Foggia

## COLLEGIO DEI REVISORI

Il Collegio dei Revisori riporta i dati riferite alle attività di recupero evasione effettuate nell'esercizio 2023:

T	CAP	DESCRIZIONE	RESIDUI DA RESIDUI	RESUII COMPETENZA
1	22	Accertamenti IMU		<b>1.386.078,42</b>
1	108	TASI violazioni		
1	111	TARSU - Maggiori accertamenti per lotta all'evasione		<b>97.560,56</b>
1	116	Accertamenti TARES giornaliera	<b>9.515,07</b>	
1	110	TARI (ex TARES)		
1	10	Imposta comunale sulla pubblicità		
1	30	Maggiori accertamenti Imposta Comunale Pubblicità	<b>13.722,01</b>	

62





# CITTA' DI MANFREDONIA

Provincia di Foggia

## COLLEGIO DEI REVISORI

### 3.5.2 Spese

#### Attendibilità della previsione delle spese

Per quanto riguarda il grado di attendibilità delle previsioni delle spese finali emerge che:

63

Spese 2021	Previsioni iniziali	Previsioni definitive	Impegnate + FPV	Impegnate / Previsioni iniziali %	Impegnate / Previsioni definitive %
	(A)	(B)	(C)	(C/A*100)	(C/B*100)
Titolo 1	46.152.076,05	51.690.086,90	34.056.034,90	73,79	65,89
Titolo 2	32.447.205,34	37.108.478,06	2.504.459,19	7,72	6,75
Titolo 3	-	-	-	0,00	0,00
<b>TOTALE</b>	<b>78.599.281,39</b>	<b>88.798.564,96</b>	<b>36.560.494,09</b>	<b>46,52</b>	<b>41,17</b>

Spese 2022	Previsioni iniziali	Previsioni definitive	Impegnate + FPV	Impegnate / Previsioni iniziali %	Impegnate / Previsioni definitive %
	(A)	(B)	(C)	(C/A*100)	(C/B*100)
Titolo 1	54.478.604,92	64.851.900,01	40.171.933,09	73,74	61,94
Titolo 2	62.277.680,91	81.424.209,67	837.661,01	1,35	1,03
Titolo 3	-	-	-	0,00	0,00
<b>TOTALE</b>	<b>116.756.285,83</b>	<b>146.276.109,68</b>	<b>41.009.594,10</b>	<b>35,12</b>	<b>28,04</b>

Spese 2023	Previsioni iniziali	Previsioni definitive	Impegnate + FPV	Impegnate / Previsioni iniziali %	Impegnate / Previsioni definitive %
	(A)	(B)	(C)	(C/A*100)	(C/B*100)
Titolo 1	63.541.878,28	75.334.725,86	44.848.165,25	70,58	59,53
Titolo 2	86.484.733,34	105.798.232,10	2.485.156,36	2,87	2,35
Titolo 3	150.000,00	171.000,00	-	0,00	0,00
<b>TOTALE</b>	<b>150.176.611,62</b>	<b>181.303.957,96</b>	<b>47.333.321,61</b>	<b>31,52</b>	<b>26,11</b>



# CITTA' DI MANFREDONIA

Provincia di Foggia

## COLLEGIO DEI REVISORI

### Spese correnti

Le spese correnti riferiti all'ultimo triennio hanno avuto la seguente evoluzione:

MACROAGGREGATI	IMPEGNI 2021	IMPEGNI 2022	IMPEGNI 2023
Redditi da lavoro dipendente	6.357.025,73	5.801.423,82	7.613.733,89
Imposte e tasse a carico dell'ente	408.184,48	844.303,73	561.668,88
Acquisto di beni e servizi	20.787.094,68	25.046.686,69	28.134.601,48
Trasferimenti correnti	4.017.789,99	6.338.791,43	6.654.666,80
Interessi passivi	1.700.976,75	1.702.884,27	1.656.453,18
Rimborsi e poste correttive delle entrate	222.487,95	114.971,89	40.341,99
Altre spese correnti	562.475,32	322.871,26	186.699,03
<b>Totale Spese correnti</b>	<b>34.056.034,90</b>	<b>40.171.933,09</b>	<b>44.848.165,25</b>

64

La comparazione delle spese correnti, riclassificate per macro aggregati, impegnate negli ultimi due esercizi evidenzia:

Macroaggregati - spesa corrente		Rendiconto 2022	Rendiconto 2023	variazione
101	redditi da lavoro dipendente	€ 5.801.423,82	€ 7.613.733,89	1.812.310,07
102	imposte e tasse a carico ente	€ 844.303,73	€ 561.668,88	-282.634,85
103	acquisto beni e servizi	€ 25.046.686,69	€ 28.134.601,48	3.087.914,79
104	trasferimenti correnti	€ 6.338.791,43	€ 6.654.666,80	315.875,37
105	trasferimenti di tributi			0,00
106	fondi perequativi			0,00
107	interessi passivi	€ 1.702.884,27	€ 1.656.453,18	-46.431,09
108	altre spese per redditi di capitale			0,00
109	rimborsi e poste correttive delle entrate	€ 114.971,89	€ 40.341,99	-74.629,90
110	altre spese correnti	€ 322.871,26	€ 186.699,03	-136.172,23
<b>TOTALE</b>		<b>€ 40.171.933,09</b>	<b>€ 44.848.165,25</b>	<b>4.676.232,16</b>

Il Collegio dei Revisori osserva la crescita della spesa corrente per ben oltre 4,6 milioni di euro a fiscalità locale costante. La crescita mostra segnali incrementali sul macroaggregato 101 "redditi di lavoro dipendente" per circa 1,8 milioni di euro e sul macroaggregato 103 "acquisti di beni e servizi" per oltre 3,8 milioni di euro, mentre la riduzione subita dagli altri macroaggregati è di circa 500 milioni di euro. Probabilmente la crescita della spesa corrente è da associarsi ai trasferimenti di entrate vincolate riferite ai servizi sociali che finanziano spese per servizi alla persona e spese la regolarizzazione di spese di personale imputate a altri macroaggregati e pagamento di rinnovi contrattuali, nonché la decorrenza retributiva del personale ex LSU per l'intero esercizio 2023.

Il Collegio dei Revisori riporta i dati riferite alle spese del **MAC 103** impegnate nell'esercizio 2023:

MAC	CAP	SPESE PER ACQUISTO DI BENI E SERVIZI MAC 103	IMPEGNI	PAGATO COMPETENZA
103	diversi	spese per beni e servizi ambiente, agricoltura e pesca	126.114,74	33.381,56
103	diversi	spese per beni e servizi benessere animali	225.500,00	143.633,71
103	diversi	spese per beni e servizi cimiteriali	398.193,24	384.668,97
103	diversi	spese per beni e servizi di assistenza informatica	326.909,80	111.474,70
103	diversi	spese per beni e servizi di gare e appalti	37.643,61	13.889,28



# CITTA' DI MANFREDONIA

Provincia di Foggia

## COLLEGIO DEI REVISORI

103	diversi	spese per beni e servizi di elettorali e demografici	93.959,72	64.473,60
103	diversi	spese per beni e servizi di eventi culturali e turistici	164.918,18	143.577,81
103	diversi	spese per beni e servizi di incarichi esterni	139.415,01	43.561,57
103	diversi	spese per beni e servizi di manutenzione beni immobili e impianti	1.463.672,86	657.334,38
103	diversi	spese per beni e servizi di manutenzione beni mobili e materiali di consumo	177.369,44	74.393,51
103	diversi	spese per beni e servizi di noleggio fotocopiatrici	6.654,09	5.493,66
103	diversi	spese per beni e servizi di Organi Istituzionali e di controllo	620.687,86	490.900,51
103	diversi	spese per beni e servizi di patrimonio e fitti passivi	102.398,86	57.174,41
103	diversi	spese per beni e servizi di personale e servizi connessi	108.527,48	9.841,00
103	diversi	spese per beni e servizi di PNRR digitale	18.001,88	-
103	diversi	spese per beni e servizi di PNRR sociale	71.500,00	-
103	diversi	spese per beni e servizi di pubblicazioni e pubblicità	4.081,20	180,00
103	diversi	spese per beni e servizi di pulizia e facchinaggio	1.302.662,87	762.259,20
103	diversi	spese per beni e servizi di quote associative	59.209,68	20.270,95
103	diversi	spese per beni e servizi di risarcimento e arbitrati e DFB	1.136.630,96	365.750,57
103	diversi	spese per beni e servizi di servizi rifiuti	10.994.842,33	8.557.612,35
103	diversi	spese per beni e servizi di sociali e Istruzione	2.457.964,45	948.970,95
103	diversi	spese per beni e servizi di spese economali e cancelleria varia	22.606,03	13.719,29
103	diversi	spese per beni e servizi di spese postali e bancarie	162.031,51	76.438,08
103	diversi	spese per beni e servizi di spese TPL e automezzi	1.346.256,61	905.277,57
103	diversi	spese per beni e servizi di spese entrate patrimoniali e tributi	2.044.464,80	1.455.702,92
103	diversi	spese per beni e servizi di spese utenze elettriche, idriche e telefoniche e P.I.	4.192.591,38	2.847.598,08
103	diversi	spese per beni e servizi di spese vigilanza e protezione civile	329.792,89	164.642,57
<b>totale MAC 103</b>			<b>28.134.601,48</b>	<b>18.352.221,20</b>

65

La rigidità della spesa, soprattutto riferita la macroaggregato 103, necessità di razionalizzazione in considerazione dei notevoli costi che risultano assorbiti dalle spese di maggiore importo quali:

PRINCIPALI CESPITI DI SPESA SU MAC 103	IMPEGNI 2023
spese per beni e servizi di manutenzione beni immobili e impianti	1.070.016,61
spese per beni e servizi di Organi Istituzionali e di controllo	620.687,86
spese per beni e servizi di pulizia e facchinaggio	1.302.662,87
spese per beni e servizi di servizi rifiuti	10.994.842,33
spese per beni e servizi di spese TPL e automezzi	1.346.256,61
spese per beni e servizi di spese entrate patrimoniali e tributarie	2.044.464,80
Spese per consumi e manutenzione pubblica illuminazione in appalto a terzi	2.062.621,30
spese per beni e servizi di spese utenze elettriche, idriche e telefoniche	2.523.626,33

Il Collegio dei Revisori riporta i dati riferite alle spese del **MAC 110** impegnate nell'esercizio 2023:

MAC	CAP	SPESE PER ASSICURAZIONI MAC 110	IMPEGNI	PAGATO COMPETENZA
110	2920	Spese per assicurazione e tasse R.C.A, relative ai veicoli di cui al Cap. 2830	12.800,00	12.800,00
110	5099	Spese per assicurazioni e spese varie	182,23	182,23
110	3580	Assicurazione per autoveicoli trasporti scolastici	13.327,50	13.327,50
110	2070	Assicurazioni e spese diverse immobili e impianti patrimoniali	57.043,41	57.043,41
110	110	Assicurazioni amministratori contro rischi per espletamento mandato	9.063,84	7.183,59
110	4240	Spese per assicurazione automezzi Servizi Manutenzioni	4.394,00	-

Il Collegio dei Revisori riporta i dati riferite alle spese del **MAC 104** riferite ad entrate a destinazione vincolata e finanziate dal bilancio, impegnate nell'esercizio 2023:

MAC	CAP	TRASFERIMENTI A DESTINAZIONE VINCOLATA MAC 104	IMPEGNI	PAGATO COMPETENZA
104	diversi	trasferimenti per interventi per calamità	22.353,23	
104	diversi	trasferimenti per interventi per istruzione scolastica	545.663,16	205.070,54
104	diversi	trasferimenti per interventi per sociali e PDZ	5.060.001,35	2.264.311,57
104	diversi	trasferimenti per interventi per TPL trasposto pubblico locale	8.103,90	8103,90



# CITTA' DI MANFREDONIA

Provincia di Foggia

## COLLEGIO DEI REVISORI

			Totale MAC 104 vincolati	5.636.121,64	2.264.311,57
MAC	CAP	TRASFERIMENTI A CARICO BILANCIO MAC 104	IMPEGNI	PAGATO COMPETENZA	
104	5150	Interventi assistenziali	5.000,00	-	-
104	4503	Quota imposta regionale sulle concessioni demaniali marittime	9.224,32	-	-
104	5122	Assistenza alle persone anziane - rette di ricovero in Istituti	10.000,00	-	-
104	5871	Cultura Imprenditoriale - Accordo Camera Commercio, Industria, Artigianato	18.775,33	-	-
104	5105	Interventi primo ricovero in favore sfrattati senza tetto	60.000,00	-	-
104	3966	Contributo in conto servizi per finalità sociali	91.452,00	91.452,00	91.452,00
104	5422	Integrazione scolastica alunni diversamente abili	387.000,00	30.723,49	30.723,49
104	1170	Contributi associativi	25.843,08	25.843,08	25.843,08
104	4653	Quota Autorità idrica Pugliese	19.009,20	19.009,20	19.009,20
104	5120	Assistenza alle persone anziane - assistenza domiciliare	36.957,23	11.957,23	11.957,23
104	5427	Recupero delle fragilità (Devoluzione indennità carica Sindaco Rotice)	5.284,00	5.284,00	5.284,00
104	5174	Rette ricovero minori a carico Ente	350.000,00	250.676,72	250.676,72
<b>Totale MAC 104 a carico Bilancio ENTE</b>			<b>1.040.898,39</b>	<b>434.945,72</b>	<b>434.945,72</b>

66

### Spese per il personale

Il Collegio dei revisori, preliminarmente, richiama la deliberazione di Consiglio Comunale n. 1 del 17/03/2019 con cui è stato approvato il Piano di Riequilibrio Finanziario Pluriennale (PRFP) 2019-2028, ex art. 243-bis, del D. Lgs n. 267/2000. Il piano prevede per gli enti in riequilibrio finanziario, per tutto il periodo di durata del piano, sono soggetti al controllo sulle dotazioni organiche e sulle assunzioni di personale previsto dall'articolo 243, comma 1 e che per l'accesso al fondo di rotazione l'Ente deve aver provveduto "alla rideterminazione della dotazione organica ai sensi dell'articolo 259, comma 6, fermo restando che la stessa non può essere variata in aumento per la durata del piano di riequilibrio".

Il Collegio rappresenta che:

- con deliberazione della Commissione Straordinaria, con i poteri della Giunta Comunale, n. 41 del 24/03/2021, è stata approvata la dotazione organica del Comune di Manfredonia;
- essa prevede n. 6 posti da dirigente a presidio dei 6 settori in struttura:

Settori	Responsabili
Settore Staff 1 - Segreteria Generale, Staff Sindaco, CED, Avvocatura	Dott. Giacomo SCALZULLI
Settore Staff 2 - Polizia locale	Ing. Giuseppe DI TULLO
Settore I - Risorse umane e Sviluppo Economico	Dott. Tommaso GIOIENI
Settore II - Servizi Demografici - Cultura - Promozione Turistica e Servizi Educativi	Dr.ssa Sipontina CIUFFREDA
Settore III - Servizi Affari Generali e alla Persona	Dott. Matteo OGNISSANTI
Settore IV - Economico - Finanziario	Dr.ssa Maricarmen DISTANTE
Settore V - Lavori pubblici e autorizzazioni ambientali	Ing. Giuseppe DI TULLO
Settore VI - Urbanistica e sviluppo sostenibile	Ing. Giuseppe DI TULLO

- nella seduta del 27/10/2021, con deliberazione n. 140, la Commissione Finanziaria per la stabilità degli Enti Locali (in breve COSFEL) ha autorizzato la succitata dotazione, nella seguente consistenza:

consistenza		DOTAZIONE ORGANICA (D.C.S n. 41 del 24/03/2021)
Posti full-time		167
Posti part-time		13 (18 ore settimanali)
	<b>totale</b>	<b>180</b>
	<b>Totale posti per equivalenza</b>	<b>173,50</b>



# CITTA' DI MANFREDONIA

Provincia di Foggia

## COLLEGIO DEI REVISORI

La spesa per redditi di lavoro dipendente sostenuta nell'anno 2023, e le relative assunzioni hanno rispettato:

- i vincoli disposti dall'art. 3, comma 5 e 5 quater del D.L. 90/2014;
- l'obbligo di riduzione della spesa di personale disposto dall'art. 1 comma 557 della Legge 296/2006 rispetto a valore medio del triennio 2011/2013 che risulta di **euro 7.709.982,61=**;
- i vincoli disposti dall'art. 9, comma 28 del D.L. 78/2010 sulla spesa per personale a tempo determinato, con convenzioni o con contratti di collaborazione coordinata e continuativa; che obbligano a non superare la spesa dell'anno 2009 di **euro 569.209,15=**;
- l'art. 40 del d. lgs. 165/2001;
- l'ammontare complessivo delle risorse destinate annualmente al trattamento accessorio del personale come previsto dal comma 2 dell'art.23 del d.lgs. 75/2017 assumendo a riferimento l'esercizio 2016, come risultante dalla determinazione dirigenziale n. 1655 del 07/12/2016, è di seguito riportato:

LIMITE 2016 - determinazione dirigenziale n. 1655 del 07/12/2016	
TOTALE fondo risorse decentrate 2016 (LORDO)	951.008,00
(a dedurre) risorse destinate nel 2016 a finanziare P.O.	8.104,00
<b>TOTALE Fondo risorse decentrate 2016 (NETTO)</b>	<b>942.904,00</b>

- il fondo delle risorse decentrate è gravato dalla decurtazione consolidata per gli anni 2011/2014 pari ad € 30.280,00 per effetto dell'art. 1, comma 456, della Legge n. 147/2013.

Gli oneri della contrattazione decentrata impegnati nell'anno 2018, non superano il corrispondente importo impegnato per l'anno 2016 e sono automaticamente ridotti in misura proporzionale alla riduzione del personale in servizio, tenendo conto del personale assumibile ai sensi della normativa vigente, come disposto dall'art.9 del D.L. 78/2010.

Il Collegio dei Revisori ha preso atto che l'Ente nell'esercizio 2023, ha proceduto ad assunzioni di personale a tempo indeterminato rispettando il valore soglia della fascia demografica di appartenenza, ai sensi dell'art. 33, co. 2, del D.L. 30 aprile 2019, n. 34, convertito dalla legge 28 giugno 2019, n. 58.

Il Collegio dei Revisori ha asseverato il rispetto pluriennale dell'equilibrio di bilancio. L'asseverazione è stata resa in maniera distinta dal parere sul bilancio e sul fabbisogno.



# CITTA' DI MANFREDONIA

Provincia di Foggia

## COLLEGIO DEI REVISORI

Il Collegio dei Revisori ha verificato che la spesa di personale sostenuta nell'anno 2023 rientra nei limiti di cui all'art.1, comma 557, 557 quater, della Legge 296/2006.

<b>SPESE DI PERSONALE</b> <i>(art. 1 comma 557 L.296/2006)</i>	<b>Media</b> <b>2011/2013</b>	<b>rendiconto</b> <b>2023</b>
Spese macroaggregato 101	8.536.268,80	7.613.733,89
Spese macroaggregato 103	48.200,28	2.512,00
Irap macroaggregato 102	548.867,86	458.393,06
Altre spese: reiscrizioni imputate all'esercizio successivo	-	
Altre spese: da specificare.....	229.957,47	241.165,44
Altre spese: da specificare.....		
Altre spese: da specificare.....		
<b>Totale spese di personale (A)</b>	<b>€ 9.363.294,41</b>	<b>€ 8.315.804,39</b>
(-) Componenti escluse (B)	1.653.311,80	2.190.687,47
(-) Maggior spesa per personale: di cui contributo Regione LSU		864.528,00
<b>(=) Componenti assoggettate al limite di spesa A-B-C</b>	<b>€ 7.709.982,61</b>	<b>€ 6.125.116,92</b>

68

Il Collegio dei Revisori:

- ha certificato la costituzione del fondo per il salario accessorio;
- ha rilasciato in data 26/10/2023 con verbale n. 97 il parere sull'accordo decentrato integrativo per il personale del comparto. Il Collegio dei revisori ha certificato la compatibilità dei costi a norma dell'art. 40-bis, co. 1, del D.lgs. n. 165/2001;
- ha rilasciato in data 7/12/2023 con verbale n. 73 il parere sull'accordo decentrato integrativo per il personale dirigenziale. Il Collegio dei Revisori ha certificato la compatibilità dei costi a norma dell'art. 40-bis, co. 1, del D.lgs. n. 165/2001.

### Spese in c/capitale

La comparazione delle spese correnti, riclassificate per macro aggregati, impegnate negli ultimi due esercizi evidenzia:

Macroaggregati - spesa c/capitale		<b>Rendiconto</b> <b>2022</b>	<b>Rendiconto</b> <b>2023</b>	<b>variazione</b>
201	Tributi in conto capitale a carico dell'ente	€ -	€ -	0,00
202	Investimenti fissi lordi e acquisto di terreni	€ 652.249,54	€ 2.485.156,36	1.832.906,82
203	Contributi agli investimenti	€ -	€ -	0,00
204	Altri trasferimenti in conto capitale	€ -	€ -	0,00
205	Altre spese in conto capitale	€ 185.411,47	€ -	-185.411,47
<b>TOTALE</b>		<b>€ 837.661,01</b>	<b>€ 2.485.156,36</b>	<b>1.647.495,35</b>

Il Collegio dei Revisori riporta di seguito l'elenco degli investimenti in corso di avanzamento e di quello già attivati nel 2023 come di seguito dettagliati:

T	CAP	CAPITOLO	RESIDUI PASSIVI	PAGAMENTI IN C/RESIDUI	IMPEGNI	PAGAMENTI IN C/COMPETENZA
2	96900	Programma sperimentale Mangia plastica - app.ne avanzo	-	-	5.746,20	5.746,20
2	6829	Programma sperimentale Mangia plastica (Cap. E. 1794)	-	-	19.154,00	13.163,80



# CITTA' DI MANFREDONIA

Provincia di Foggia

## COLLEGIO DEI REVISORI

2	96093	Acquisti per potenziamento sicurezza urbana e stradale - app.ne avanzo (ex Cap. 6093)	-	-	31.087,94	48,80
2	96629	Adeguamento strumenti urbanistici - app.ne av. (ex Cap. Sp. 6629)	-	-	18.470,40	10.150,40
2	6956	PNRR - DM396/2021 int. A - Miglioram. rete di R.D. dei RSU - proposta 4 (Cap. E. 1607)	-	-	35,00	-
2	6149	Acquisti vari	-	-	99.796,00	-
2	6924	Programma straordinario reg.le strada per strada - Intervento 1 (Cap. E. 1909)	-	-	74.910,50	74.910,50
2	96912	Trasformazione manufatti/loculi - app.ne avanzo (ex Cap. 6912)	-	-	191.993,47	-
2	6955	PNRR - DM396/2021 int. A - Miglioram. rete di R.D. dei RSU - proposta 3 (Cap. E. 1606)	-	-	1.947,20	-
2	6927	Programma straordinario reg.le strada per strada - Intervento 4 (Cap. E. 1912)	-	-	328.659,92	328.659,92
2	6925	Programma straordinario reg.le strada per strada - Intervento 2 (Cap. E 1910)	-	-	363.131,94	363.131,94
2	6923	PSR 2007/2013 Puglia asse 1 misura 125 azione 3 strade extraurbane (Cap. E 1908)	-	-	121.243,71	-
2	6957	PNRR - DM396/2021 int. A - Miglioram. rete di R.D. dei RSU - proposta 5 (Cap. E. 1608)	-	-	410,00	-
2	6952	PNRR - DM396/2021 int. A - Miglioram. rete di R.D. dei RSU - proposta 1 (Cap. E. 1604)	-	-	1.857,20	-
2	6953	PNRR - DM396/2021 int. A - Miglioram. rete di R.D. dei RSU - proposta 2 (Cap. E. 1605)	-	-	1.857,20	-
2	6936	PNRR MSC2 1.2 - Lavori immobili autonomia anziani non autosufficienti (Cap. E 1592)	-	-	678.206,82	-
2	5256	Finanz. reg.le antimafia sociale (Cap. E 301)	1.890,00	1.890,00	-	-
2	5903	Lavori di adeguamento V.le Michelangelo Via Tratturo del Carmine V.le Ozita (Cap.E1721)	1.993,18	560,82	-	-
2	6255	Ristrutturaz. e messa in sicurezza solai ed. scol. Croce (Cap. E. 1906)	3.171,73	-	-	-
2	6606	C.S.- Opere di urbanizzazione insula industriale D3E (ex DI/46) Cap. E. 896	3.420,83	-	-	-
2	95968	Acquisto arredi - app.ne av. (ex cap. 5968)	3.941,04	-	-	-
2	6826	Cofinanziamento interventi di rinaturalizz. Bosco Cavolecchia (A.A.)	4.762,21	-	-	-
2	6115	Acquisto apparecchiature videosorveglianza abbandono rifiuti (Cap. E. 495)	6.074,38	5.156,50	-	-
2	6223	Manutenzione straord. edificio scol. infanzia Rione Occidentale (Cap. E 1522)	6.511,41	837,60	-	-
2	6114	Scuola materna Galilei accordo di programma delibere CIPE nn. 79-92/2012 Cap. E. 1763	9.633,23	3.669,27	-	-
2	6309	Lavori cabina ENEL	10.500,00	-	-	-
2	96209	Manutenzione strade e aree a verde (ex cap. 6209) - app.ne avanzo	10.551,17	1.107,46	-	-
2	6788	Monitoraggio acque di falda discariche - Risorse Ministero Amb. (Cap. E 1870)	12.381,26	-	-	-
2	6214	Interventi efficientamento scuola inf. Fieramosca (Cap. E 861)	12.934,00	-	-	-
2	6205	D.M. del MIUR messa in sicurezza solai - Mozzillo laccarino- (Cap. E. 1853)	13.611,12	-	-	-
2	6453	Manutenzione straordinaria strade urbane - Devoluzione - (Cap. E.1119)	14.145,08	3.034,06	-	-
2	6074	Acquisto automezzi, mobili e materiale informatico	14.288,80	12.139,00	-	-
2	6153	Acquisizione aree realizzazione infrastrutture comparti (Cap. E. 1770)	14.907,13	-	-	-
2	6361	P.O. FESR Puglia 207-2013 - Riqualificazione estetica Ufficio IAT (Cap. E 866)	14.919,30	-	-	-
2	26615	Progetto Parco di Lama Scaloria (ex Cap. 6615) - Applicaz. avanzo	15.001,97	-	-	-
2	6823	Valorizzazione turistica ricreativa pineta di Siponto (Cap. E. 1511)	15.465,39	15.465,39	-	-
2	6781	Acquisto attrezzature e mezzi x servizio gestione rifiuti c.1 (Cap. E1795).	16.611,27	16.611,27	-	-
2	6935	Contr. Reg.le L.R. 45/2017 - Lavori su immobili comunali (Cap. E. 1591)	20.000,00	-	-	-
2	6824	Interventi di rinaturalizzazione Bosco Cavolecchia (Cap. E. 1512)	23.151,19	-	-	-

69



# CITTA' DI MANFREDONIA

Provincia di Foggia

## COLLEGIO DEI REVISORI

2	6422	Sistemazione aree a verde p.zza antistante liceo Roncalli (Cap. 1132 Entrata)	24.236,49	3.261,99	-	-
2	6228	Rigenerazione urbana realizzazione parco per anziani lottizzazione Gozzini (Cap. E 1533)	24.360,96	10.962,43	142.689,45	110.298,38
2	26775	Espropri discarica Pariti 1 (ex Cap. 6775) - Applicaz. avanzo	25.458,68	-	-	-
2	6477	Espropriazione suoli compartì (A.A.)	28.905,00	-	-	-
2	6787	Analisi rischio discarica Pariti I (Cap. E. 1869)	29.898,27	-	13.890,23	-
2	97034	RIMBORSO SOMME ELIMINAZIONE VINCOLO CONVENZIONE ERP ( FIN AP AVANZO 900002 EX CAP 5942)	30.000,00	27.569,08	-	-
2	6783	Realizzazione C.C.R. Ippocampo (Cap. E 1798)	40.000,00	-	-	-
2	6493	Realizzazione percorsi ciclabili e/o ciclopedonali (Cap. E 1886)	40.977,70	-	-	-
2	6227	Rigenerazione urbana Parco di Grotta Scaloria (Cap. E 1526)	42.785,46	-	-	-
2	5942	Acquisto macchine, mobili e materiale informatico CED (Cap 890)	42.860,36	36.833,52	5.154,75	4.669,19
2	6093	Acquisti per potenziamento sicurezza urbana e stradale (Cap. E 494)	50.196,74	34.988,42	28.074,79	-
2	6204	Interventi efficientamento energetico scuola Garibaldi (Cap. E.863)	51.767,36	-	-	-
2	6225	Museo civico Manfredi presso Palazzo San Domenico (Cap. E. 1524)	52.960,64	52.225,35	-	-
2	6577	Completamento aree a verde 1° P.d.Z. (Cap. E.1515 )	55.569,10	-	-	-
2	6208	Slow tourism tra le salicornie-miglioram. zone umide costa (Cap. E 1855)	60.325,11	-	-	-
2	6229	Intervento di recupero ambientale e restauro pavim. C.so Roma, strade e p.ze adiacenti (Cap. E 1548)	65.432,02	-	-	-
2	6206	Lavori di adeguamento spazi ed aule emergenza Covid19 (Cap. E 1556)	67.576,80	29.197,93	-	-
2	6236	Contr. reg.le interv. prevenzione sismica (Cap. E 1871)	70.896,95	-	-	-
2	6602	Realizzazione infrastrutture zone industriali D/46 e PIP (Cap. E. 903)	71.173,62	-	-	-
2	6159	Oneri per cessione suoli ERP comparto CA12 (Cap. E.1781)	81.883,06	-	-	-
2	6226	Interventi di messa in sicurezza idraulica della Lama Scaloria e mobilità sostenibile (Cap. E 1525)	83.740,80	-	-	-
2	6218	Manutenz. str. strade s.li fraz. San Salvatore - cont.r. st. L. 160/2019 art. 1 c. 29 (cap. E 1920)	85.000,00	-	75.961,94	-
2	96968	Demolizione opere abusive area demaniale (ex cap. 6968) - app.ne avanzo	86.136,20	-	-	-
2	96256	Ciclovie DM344-2020 - app.ne av.	86.740,82	74.687,22	-	-
2	6912	Trasformazione manufatti/loculi (Cap. E. 816)	91.527,20	89.311,97	98.130,53	-
2	6207	CIS Capitanata - Parcheggio su suolo c.le Basilica Siponto (Cap. E 1854)	106.891,96	-	-	-
2	6968	Demolizione e rimessa in ripristino opere abusive e acquisizione aree a verde (Cap.E1756)	113.259,54	49.443,64	-	-
2	6103	Manutenz. str. patrimonio com.le art. 1 comma 704 l 296 06 (Cap. E 1580)	113.636,98	47.889,07	-	-
2	6256	Ciclovie DM 344-2020 (Cap. E 1887)	114.560,69	67.542,78	-	-
2	26303	S2 espropri -Progetto pilota la Greenway (ex cap. 6303) -Applicaz. avanzo	137.946,33	-	-	-
2	6147	Interv. Scuola elem. "De Sanctis" piano reg.le ed. scol. 2015/2017 dgr 361 del 3 marzo 2015 (Cap. E.1139)	160.545,40	-	-	-
2	6786	Messa in sicurezza emerg. falda discarica Pariti II (Cap. E 1868)	164.611,58	6.070,01	-	-
2	6209	Piani sicurezza art. 1 c. 892 LS 145/2018 (Cap. E 1856)	176.328,99	170.048,50	182.497,17	182.497,17
2	6123	Oneri infrastrutture compartì (Cap.E. 687)	190.479,53	119.720,45	-	-
2	6215	Interv. di messa in sicurezza ed. scol. De Sanctis (Cap. E 859 + app.ne av. vinc.)	220.695,00	-	-	-
2	6163	Scuola elementare S.Giovanni Bosco. Accordo di programma Delibere CIPE nn. 79-92/2012 (Cap. E. 1842)	259.847,48	126.452,26	-	-
2	6234	Realizzazione opere pubbliche -art. 1 c.277 e 278 L. 205/17 (Cap. E. 1581)	264.461,83	126.746,89	-	-
2	6954	Opera per mitigazione rischio idraulico -Ponte di via Cervaro-Vallecola San Lazzaro (Cap.E. 1788)	285.349,64	85.083,93	-	-
2	6784	Messa in sicurezza integraz. caratterizz. discarica Pariti II (Cap. E 1867)	286.940,36	6.966,35	250,00	-

70





# CITTA' DI MANFREDONIA

Provincia di Foggia

## COLLEGIO DEI REVISORI

2	6569	Interventi di ricostruzione Duna località Ippocampo (Cap.E875)	288.834,08	-	-	-
2	6111	Interv. Scuola mat. Vanvitelli piano reg.le ed. scol.2015/2017 dgr 361 del 3 marzo 2015 (Cap. 1134 Entrata)	426.856,82	-	-	-
2	6166	Interv. scuola elem. Madre Teresa di Calcutta piano reg. ed. scol. 2015/2017 dgr 361_2015- realizz. edif. da adibire a sc. mat. (Cap. E. 1103)	429.093,01	-	-	-

71

Il Collegio dei Revisori ha verificato che:

- nel rendiconto 2023 le somme iscritte al titolo IV delle entrate (*escluse quelle entrate del titolo IV considerate ai fini degli equilibri di parte corrente*) sono state destinate esclusivamente al finanziamento delle spese di investimento;
- per l'attivazione degli investimenti non sono state utilizzate tutte le fonti di finanziamento di cui all'art. 199 Tuel.



# CITTA' DI MANFREDONIA

Provincia di Foggia

## COLLEGIO DEI REVISORI

### Debiti fuori bilancio

Il Collegio dei Revisori ha preso atto che l'Ente ha provveduto nel corso del 2023 al riconoscimento e finanziamento di debiti fuori bilancio per euro 1.414.217,57= interamente di parte corrente.

Il Collegio dei Revisori rammenta l'obbligo di trasmissione alla competente Procura della Sezione Regionale della Corte dei conti ai sensi dell'art. 23 Legge 289/2002, c. 5., così come richiamato nei singoli pareri di questo collegio.

Tali debiti sono così classificabili:

Analisi e valutazione dei debiti fuori bilancio			
	2021	2022	2023
<b>Articolo 194 T.U.E.L.:</b>			
- lettera a) - sentenze esecutive	611.849,08 €	3.442,54 €	1.207.231,95 €
- lettera b) - copertura disavanzi			
- lettera c) - ricapitalizzazioni			
- lettera d) - procedure espropriative/occupazione d'urgenza			
- lettera e) - acquisizione beni e servizi senza impegno di spesa	- €	- €	206.985,62 €
<b>Totale</b>	<b>€ 611.849,08</b>	<b>€ 3.442,54</b>	<b>€ 1.414.217,57</b>

La formazione dei debiti fuori bilancio è la seguente:

	2023
DFB già riconosciuti e finanziati 2023	1.414.217,57
DFB iriconosciuti 2024 (entro i termini del rendiconto 2023)	587.278,50
DFB in corso di riconoscimento (entro i termini del rendiconto 2023)	46.392,72
PASSIVITA' POTENZIALI segnalati	827.327,18
<b>Totale DFB+PP</b>	<b>€ 2.877.238,97</b>

Il Collegio dei revisori evidenzia che le somme sopra riportate sono state finanziate parzialmente da risorse accantonate e parte da risorse di bilancio.

Di seguito si riportano le passività segnalate dai singoli responsabili dell'Ente:

PASSIVITA POTENZIALI	annotazioni
Dr. Ognissanti Matteo (Prot. n. 7807 del 15.02.2024)	alla data del 31.12.2023, non sussistono DFB, né passività potenziali, confermando i dati comunicati per il PRFP adottato dal Comune di Manfredonia.
Ing. Di Tullo Giuseppe (Prot. n. 15800 del 03.04.2024)	alla data del 31.12.2023, non sussistono passività potenziali, mentre si elencano i DFB seguenti:
<i>Consorzio ASI Foggia</i>	<b>€ 177.687,11</b>
<i>discordanza crediti/debiti Società ASE SPA</i>	<b>€ 4.823,50</b>
Dr.ssa Ciuffreda Sipontina (Prot. n. 15558 del 02.04.2024)	alla data del 31.12.2023, sussistono passività potenziali, mentre si elencano i DFB seguenti:
<i>Consorzio TPP</i>	<b>€ 10.076,11</b>
Dr. Scalzulli Giacomo (Prot. n. 15802 del 03.04.2024)	alla data del 31.12.2023, sussistono passività potenziali e DFB come di seguito elencati:
<i>spese legali sentenza F.M.</i>	<b>€ 5.300,00</b>



# CITTA' DI MANFREDONIA

Provincia di Foggia

## COLLEGIO DEI REVISORI

<b>discordanza crediti/debiti Società GESTIONE TRIBUTI SPA</b>	<b>€ 353.838,20</b>
<b>Dr. Gioieni Tommaso (Prot. n. SP del 10.04.2024)</b>	alla data del 31.12.2023, risultano le seguenti passività potenziali e oneri latenti:
<b>retribuzione ed oneri sentenza Fidenza Matteo</b>	<b>€ 20.000,00</b>
<b>discordanza crediti/debiti GAL DAUNOOFANTINO</b>	<b>€ 255.602,26</b>

73

Il Collegio dei Revisori riporta l'elenco dei debiti fuori bilancio riconosciuti nel 2023:

provvedimento	descrizione	Importo Riconosciuto (A=B+C)	Bilancio comunale (B)	Somme accantonate (C)	Piano di riequilibrio	Contenzioso
delibera di C.C. 1 del 23/01/2023	RICONOSCIMENTO LEGITTIMITA' DEBITO FUORI BILANCIO, ART. N. 194, COMMA 1 LETT. A) D. LGS. N. 267/2000 GIUDIZIO SIG. B. SENTENZA ESECUTIVA N. 1908/2021 DEL 27.07.2021 DEL TRIBUNALE ORDINARIO DI FOGGIA	21.494,59	5.877,59	15.617,00	presente PRFP	lett. a)
delibera di C.C. 2 del 23/01/2023	RICONOSCIMENTO LEGITTIMITA' DEBITO FUORI BILANCIO, ART. N. 194, COMMA 1 LETT. A) D. LGS. N. 267/2000 PRESENTE NEL PIANO DI RIEQUILIBRIO - GENERALI ITALIA S.P.A. - GIUDIZIO SIG. FIORILE MARIA, SENTENZA ESECUTIVA N. 681/2022 CORTE DI APPELLO DI BARI	4.753,10	4.753,10		presente PRFP	lett. a)
delibera di C.C. 3 del 23/01/2023	RICONOSCIMENTO LEGITTIMITA' DEBITO FUORI BILANCIO, ART. N. 194, COMMA 1 LETT. A) D. LGS. N. 267/2000, DECRETO INGIUNTIVO, CON FORMULA ESECUTIVA, TRIBUNALE DI FOGGIA, AVV. CAPUTO DONATO, LEGALE DI FIDUCIA DELL'ENTE, SPETTANZE PROFESSIONALI GIUDIZIO INSTAURATOSI CON L'ARCICONFRATERNITA DELLA MORTE - CHIESA DI SAN MATTEO + 2 CONFRATERNITE. PRESENTE NEL PIANO DI RIEQUILIBRIO 2022-2024 PER APPLICAZIONE QUOTA DI RISULTATO DI AMMINISTRAZIONE COSTITUITA DA ACCANTONAMENTO FONDO RISCHI SPESE LEGALI	15.933,42	5.933,42	10.000,00	presente PRFP	lett. a)
delibera di C.C. 4 del 23/01/2023	RICONOSCIMENTO LEGITTIMITA' DEBITO FUORI BILANCIO, ART. N. 194, COMMA 1 LETT. A) D. LGS. N. 267/2000 DECRETO DI PAGAMENTO IN FAVORE DEL COMMISSARIO AD ACTA, DOTT. FILIPPO MICHELE, GIUSTO DECRETO DI LIQUIDAZIONE DEL CONSIGLIO DI STATO DEL 16/06/2022 - GIUDIZIO SIG. CATANESE	2.000,00	2.000,00		NO PRFP	lett. a)
delibera di C.C. 5 del 23/01/2023	RICONOSCIMENTO LEGITTIMITA' DEBITO FUORI BILANCIO, ART. N. 194, COMMA 1 LETT. A) D. LGS. N. 267/2000. LIQUIDAZIONE IN FAVORE DEL COMMISSARIO AD ACTA, DOTT. TROTTA ANGELO, GIUSTO DECRETO DI PAGAMENTO DEL T.A.R. PUGLIA BARI DEL 06/05/2022. GIUDIZIO SIG. RI LOSCIALE C. ED ALTRI	800,00	800,00		NO PRFP	lett. a)
delibera di C.C. 6 del 23/01/2023	RICONOSCIMENTO DEBITO FUORI BILANCIO EX ART. 194 COMMA 1, LETT. A), DEL D.LGS. N. 267 DEL 18/08/2000. SENTENZA TAR PUGLIA N. 1369/2017	58.208,70	58.208,70		presente PRFP	lett. a)
delibera di C.C. 7 del 23/01/2023	RICONOSCIMENTO DEBITO FUORI BILANCIO EX ART. 194 COMMA 1, LETT. E) DEL D.LGS. N. 267 DEL 18/08/2000. DITTA GMC MANAGEMENT S.R.L.	549,00	549,00		NO PRFP	lett. e)
delibera di C.C. 8 del 23/01/2023	RICONOSCIMENTO LEGITTIMITA' DEBITO FUORI BILANCIO, ART. 194 COMMA 1*, LETT. A) D.LGS. 267/2000, INGEGNERIA FUTURA S.R.L. IN LIQUIDAZIONE, DECRETO INGIUNTIVO CON FORMULA ESECUTIVA N. 33/2019 PIU' ATTO DI PRECETTO, PIU' ATTO DI PIGNORAMENTO PRESSO TERZI	10.906,41	10.906,41		NO PRFP	lett. a)
delibera di C.C. 9 del 23/01/2023	RICONOSCIMENTO LEGITTIMITA' DEBITO FUORI BILANCIO, ART. 194 COMMA 1*, LETT. A) D.LGS. 267/2000, GIUDIZIO SIG. PALUMBO SALVATORE MARIO, SENTENZA ESECUTIVA N. 2753/2021 DEL 23/11/2021 DEL TRIBUNALE DI FOGGIA, PRESENTE NEL PIANO DI RIEQUILIBRIO VARIAZIONE AL BILANCIO DI PREVISIONE 2022-2024 PER APPLICAZIONE QUOTA DI RISULTATO DI AMMINISTRAZIONE COSTITUITA DA ACCANTONAMENTO FONDO RISCHI LEGALI	28.000,26		28.000,26	presente PRFP	lett. a)
delibera di C.C. 10 del 23/01/2023	RICONOSCIMENTO LEGITTIMITA' DEBITO FUORI BILANCIO, ART. 194 COMMA 1*, LETT. A) D.LGS. 267/2000, AVV. SARTORIO GIUSEPPE, LEGALE DI FIDUCIA DELLA WIND TRE S.P.A. SENTENZA ESECUTIVA DEL T.A.R. PER LA PUGLIA - BARI N. 1151/2019 DEL 19/03/2019 + DECRETO INGIUNTIVO CON FORMULA ESECUTIVA + GIUDIZIO PER OTTEMPERANZA	5.203,48	5.203,48		NO PRFP	lett. a)
delibera di C.C. 11 del 23/01/2023	RICONOSCIMENTO LEGITTIMITA' DEBITO FUORI BILANCIO, ART. 194 COMMA 1*, LETT. A) D.LGS. 267/2000, TELECOM ITALIA S.P.A. DECRETO INGIUNTIVO, CON FORMULA ESECUTIVA, N. 1534/2016 DEL 02/08/2016 DEL TRIBUNALE ORDINARIO DI FOGGIA + ATTI DI PRECETTO + RICORSO PER OTTEMPERANZA	12.057,79	12.057,79		NO PRFP	lett. a)
delibera di C.C. 12 del 23/01/2023	RICONOSCIMENTO LEGITTIMITA' DEBITO FUORI BILANCIO, ART. 194 COMMA 1*, LETT. A) D.LGS. 267/2000, GIUDIZIO FICHERA GAETANO, SENTENZA ESECUTIVA N. 1509/2021 DEL TRIBUNALE DI FOGGIA, SPESE REGISTRAZIONE SENTENZA, GIUSTO AVVISO DI LIQUIDAZIONE DELL'AGENZIA DELLE ENTRATE	226,25	226,25		NO PRFP	lett. a)
delibera di C.C. 13 del 23/01/2023	RICONOSCIMENTO LEGITTIMITA' DEBITO FUORI BILANCIO, ART. 194 COMMA 1*, LETT. A) D.LGS. 267/2000, GIUDIZIO ARCICONFRATERNITA DELLA MORTE CHIESA DI SAN MATTEO + ALTRI	14.063,48	4.063,48	10.000,00	presente PRFP	lett. a)
delibera di C.C. 51 del 31/07/2023	RICONOSCIMENTO DELLA LEGITTIMITA' DEL DEBITO FUORI BILANCIO, ART. 194, 1* COMMA, LETT. A) DEL D. LGS. DEL 18.08.2000, N. 267, SOC. COOP. A.T.S. MONTE MAGGIORE, DECRETO INGIUNTIVO CON FORMULA ESECUTIVA N. 581/2019 PIU' ATTO DI PRECETTO	26.870,49	26.870,49		presente PRFP	lett. a)



# CITTA' DI MANFREDONIA

Provincia di Foggia

## COLLEGIO DEI REVISORI

delibera di C.C. 52 del 31/07/2023	RICONOSCIMENTO DELLA LEGITTIMITA' DEL DEBITO FUORI BILANCIO, ART. 194, 1° COMMA, LETT. A) DEL D. LGS. DEL 18.08.2000, N. 267, GIUDIZIO OMISSIS. SENTENZA ESECUTIVA N. 949/2022 DELL'1.04.2022 ED ORDINANZA N. 807/2022 DEL 24.06.2022 DEL TRIBUNALE DI FOGGIA. PRESENTE NEL PIANO DI RIEQUILIBRIO, VARIAZIONE DI BILANCIO PER APPLICAZIONE QUOTA AVANZO VINCOLATO DI AMMINISTRAZIONE COSTITUITA DA ACCANTONAMENTO FONDO RISCHI SPESE LEGALI	13.089,80	7.939,80	5.150,00	presente PRFP	lett. a)
delibera di C.C. 53 del 31/07/2023	RICONOSCIMENTO DELLA LEGITTIMITA' DEL DEBITO FUORI BILANCIO, ART. N. 194, 1° COMMA, LETT. A) DEL D. LGS. DEL 18.08.2000, N. 267, GIUDIZIO AVV. OMISSIS E SIG. OMISSIS, SENTENZA ESECUTIVA N. 2601/2022 DEL 26.10.2022 DEL TRIBUNALE DI FOGGIA. PRESENTE NEL PIANO DI RIEQUILIBRIO, VARIAZIONE DI BILANCIO PER APPLICAZIONE QUOTA AVANZO VINCOLATO DI AMMINISTRAZIONE COSTITUITA DA ACCANTONAMENTO FONDO RISCHI SPESE LEGALI	20.516,67	516,67	20.000,00	presente PRFP	lett. a)
delibera di C.C. 54 del 31/07/2023	RICONOSCIMENTO DELLA LEGITTIMITA' DEL DEBITO FUORI BILANCIO EX ART. 194, 1° COMMA, LETT. A) DEL D. LGS. 267/2000. DECRETO INGIUNTIVO ESECUTIVO DEL TRIBUNALE DI FOGGIA N. 876/2022 DELL'8.06.2022, EDIL TER S.R.L.	3.521,72	3.521,72		NO PRFP	lett. a)
delibera di C.C. 55 del 31/07/2023	RICONOSCIMENTO DELLA LEGITTIMITA' DEL DEBITO FUORI BILANCIO EX ART.194, COMMA 1., LETT. A) DEL D.LGS. N.267/2000. DECRETO INGIUNTIVO DEL TRIBUNALE DI FOGGIA N. 2285/2022	892,69	892,69		NO PRFP	lett. a)
delibera di C.C. 56 del 31/07/2023	RICONOSCIMENTO DELLA LEGITTIMITA' DEL DEBITO FUORI BILANCIO, ART.194, 1° COMMA, LETT. A) DEL D.LGS. DEL 18.08.2000, N. 267, GIUDIZIO COSMIC IMPIANTI S.R.L., SENTENZA ESECUTIVA N. 429/2020 DEL T.A.R. PER LA PUGLIA - BARI	3.794,00	3.794,00		NO PRFP	lett. a)
delibera di C.C. 57 del 31/07/2023	RICONOSCIMENTO DELLA LEGITTIMITA' DEL DEBITO FUORI BILANCIO, EX ART.194, 1° COMMA, LETT. A) DEL D.LGS. 267/2000, GIUDIZIO NOVELLESE PIETRO, SENTENZA ESECUTIVA N. 1436/2014C DEL TRIBUNALE DI FOGGIA, DECRETO DI ESECUZIONE N. R.G.E. 2784/2019 DEL TRIBUNALE DI FOGGIA	12.012,52	12.012,52		NO PRFP	lett. a)
delibera di C.C. 58 del 31/07/2023	RICONOSCIMENTO DELLA LEGITTIMITA' DEL DEBITO FUORI BILANCIO, ART. N. 194, 1° COMMA, LETT. A) DEL D. LGS. DEL 18.08.2000, N. 267, OMNIA SECURITY S. R. L., DECRETO INGIUNTIVO CON FORMULA ESECUTIVA N. 955/2000 + ATTO DI PRECETTO + ATTO DI PIGNORAMENTO PRESSO TERZI + ORDINANZA DI ASSEGNAZIONE	61.053,90	61.053,90		presente PRFP	lett. a)
delibera di C.C. 59 del 31/07/2023	RICONOSCIMENTO DELLA LEGITTIMITA' DEI DEBITI FUORI BILANCIO, ART. N. 194, 1° COMMA, LETT. A) DEL D.LGS. DEL 18.08.2000, N. 267, MUCAFER SOCIETA' COOPERATIVA PER AZIONI IN LIQUIDAZIONE COATTA AMMINISTRATIVA, DECRETO INGIUNTIVO ESECUTIVO + ATTO DI PRECETTO + PIGNORAMENTO PRESSO TERZI + DECRETO DI ASSEGNAZIONE	63.813,84	63.813,84		NO PRFP	lett. a)
delibera di C.C. 60 del 31/07/2023	RICONOSCIMENTO DEBITO FUORI BILANCIO EX ART. 194 COMMA 1, LETT.A) DEL D. LGS. 267 DEL 18.08.2000. SENTENZA DEL GIUDICE DI PACE DI MANFREDONIA N. 82/2022	235,38	235,38		NO PRFP	lett. a)
delibera di C.C. 61 del 31/07/2023	RICONOSCIMENTO DELLA LEGITTIMITA' DEL DEBITO FUORI BILANCIO, ART. N. 194, 1° COMMA, LETT. A) DEL D. LGS DEL 18.08.2000, N. 267, ISFORM & CONSULTING S. R. L., DECRETO INGIUNTIVO N. 480/2022 DEL 21.02.2022	2.089,87	2.089,87		NO PRFP	lett. a)
delibera di C.C. 62 del 31/07/2023	RICONOSCIMENTO DEBITO FUORI BILANCIO EX ART. 194 COMMA 1, LETT.A) DEL D. LGS. 267 DEL 18.08.2000. SENTENZA DEL GIUDICE DI PACE DI MANFREDONIA N. 43/2022	520,20	520,20		NO PRFP	lett. a)
delibera di C.C. 63 del 31/07/2023	RICONOSCIMENTO DELLA LEGITTIMITA' DEL DEBITO FUORI BILANCIO EX ART. 194, 1° COMMA, LETT. A) DEL D.LGS. 267/2000. SENTENZA DEL TRIBUNALE DI FOGGIA N. 876/2023. VARIAZIONE DI BILANCIO PER APPLICAZIONE QUOTA AVANZO VINCOLATO DI AMMINISTRAZIONE COSTITUITA DA ACCANTONAMENTO FONDO RISCHI SPESE LEGALI	4.098,67		4.098,67	presente PRFP	lett. a)
delibera di C.C. 64 del 31/07/2023	RICONOSCIMENTO DELLA LEGITTIMITA' DEL DEBITO FUORI BILANCIO, ART. N. 194, LETT. E) DEL D.LGS. DEL 18.08.2000, N. 267, PER IL PAGAMENTO DELL'INDENNITA' DEFENSIONALE AVVOCATURA COMUNALE	66.492,00		66.492,00	presente PRFP	lett. e)
delibera di C.C. 65 del 31/07/2023	RICONOSCIMENTO DELLA LEGITTIMITA' DEI DEBITI FUORI BILANCIO, ART. N. 194, 1° COMMA, LETT. E) DEL D. LGS. DEL 18.08.2000, N. 267, INCARICHI LEGALI AVVOCATI ESTERNI. PRESENTE NEL PIANO DI RIEQUILIBRIO, VARIAZIONE DI BILANCIO PER APPLICAZIONE QUOTA DI RISULTATO DI AMMINISTRAZIONE COSTITUITA DA ACCANTAMENTO FONDO DEBITI FUORI BILANCIO	139.944,62	34.206,92	105.737,70	presente PRFP	lett. e)
delibera di C.C. 66 del 31/07/2023	RICONOSCIMENTO DELLA LEGITTIMITA' DEI DEBITI FUORI BILANCIO, ART. N. 194, 1° COMMA, LETT. A) DEL D. LGS. DEL 18.08.2000, N. 267, GETTONI DI PRESENZA EX CONSIGLIERI COMUNALI. VARIAZIONE DEL BILANCIO DI PREVISIONE ANNI 2023-2025, PER APPLICAZIONE QUOTA DI RISULTATO DI AMMINISTRAZIONE COSTITUITA DA ACCANTAMENTO FONDO RISCHI SPESE LEGALI	49.277,29	49.277,29		NO PRFP	lett. a)
delibera di C.C. 76 del 28/09/2023	ART.194, COMMA 1, LETTERA A) D.LVO 267/2000 - RICONOSCIMENTO LEGITTIMITA' E FINANZIAMENTO DEBITO FUORI BILANCIO PIGNORAMENTO PRESSO TERZI - DITTA O.S.S. SANITAS SOC. COOP. SOCIALE.	27.560,99	27.560,99		NO PRFP	lett. a)
delibera di C.C. 77 del 28/09/2023	RICONOSCIMENTO DELLA LEGITTIMITA' DEI DEBITI FUORI BILANCIO, ART. N. 194, 1° COMMA, LETT. A) DEL D. LGS. DEL 18.08.2000, N. 267, ALMA COSTRUZIONI S. R. L., ORDINANZA DI ASSEGNAZIONE R.G.E. N. 780/2021 DEL TRIBUNALE DI FOGGIA.	1.908,69	1.908,69		NO PRFP	lett. a)
delibera di C.C. 10 del 12/12/2023	RICONOSCIMENTO DELLA LEGITTIMITA' DEL DEBITO FUORI BILANCIO, ART. N. 194, CO. 1 A) D. LGS 267/2000 OMISSIS, DECRETO DI ASSEGNAZIONE R. G.E. N: 1067/2020 DEL 03.07.2023 TRIBUNALE FOGGIA. SEZ. 3 ESECUZIONI MOBILIARI	2.358,73	2.358,73		NO PRFP	lett. a)
delibera di C.C. 11 del 12/12/2023	RICONOSCIMENTO DEBITO FUORI BILANCIO EX ART. 194 COMMA 1, LETT.A) DEL D. LGS. 267 DEL 18.08.2000. SENTENZA DEL GIUDICE DI PACE DI MANFREDONIA N. 63/2020.	525,60	525,60		NO PRFP	lett. a)

74



# CITTA' DI MANFREDONIA

Provincia di Foggia

## COLLEGIO DEI REVISORI

delibera di C.S. 22 del 22/12/2023	RICONOSCIMENTO LEGITTIMITA' DEBITO FUORI BILANCIO, ART. N. 194,1 C. L. A) D. LGS.N. 267/2000, GIUDIZIO IMPREDIL S. R. L. IN LIQUIDAZIONE, SENTENZA ESECUTIVA, EX ART. N. 429 DEL C. P. C. , N. 1285/2023 DEL 09.05.2023 - TRIBUNALE DI FOGGIA	739.443,42	625.958,80	113.484,62	presente PRFP	lett. a)
<b>Totale DFB 2023</b>		<b>1.414.217,57</b>	<b>1.035.637,32</b>	<b>378.580,25</b>		



Il Collegio dei Revisori riporta l'elenco dei debiti fuori bilancio riconosciuti nel 2024 e parte in corso di riconoscimento:

provvediment o/ proposta	descrizione	Importo Riconosciuto (A=B+C)	Bilancio comunale (B)	Somme accantonate (C)	Piano di riequilibrio	Contenzioso
delibera di C.S. 2 del 11/01/2024	RICONOSCIMENTO DELLA LEGITTIMITA' DEL DEBITO FUORI BILANCIO EX ART. 194, 1 C L. A) DLGS 267/2000, GIUDIZIO MONTENEGRO ED ALTRI C/COMUNE DI MANFREDONIA E REGIONE PUGLIA, SENTENZA N. 2037/2019	543.731,67	0,00	543.731,67	NO PRFP	lett. a)
delibera di C.S. 6 del 08/02/2024	RICONOSCIMENTO DELLA LEGITTIMITA' DEL DEBITO FUORI BILANCIO, ART. N. 194, 1 COMMA, LETT. A) DEL D. LGS DEL 18.08.2000, N. 267, DOTT.SSA OMISSIS, DECRETO INGIUNTIVO CON FORMULA ESECUTIVA N. 314/2019 DEL 28.02.2019 + A	34.373,77	34.373,77	0,00	NO PRFP	lett. a)
delibera di C.S. 7 del 08/02/2024	RICONOSCIMENTO DEBITO FUORI BILANCIO EX ART. 194 COMMA 1, LETT.A) DEL D. LGS. 267 DEL 18.08.2000. SENTENZA DEL GIUDICE DI PACE DI MANFREDONIA N. 165/2022	261,86	261,86	0,00	NO PRFP	lett. a)
delibera di C.S. 12 del 03/04/2024	RICONOSCIMENTO DELLA LEGITTIMITA' DEL DEBITO FUORI BILANCIO, ART. N. 194, 1COMMA, LETT. A) DEL D. LGS. DEL 18.08.2000, N. 267, GIUDIZIO GESTIONE TRIBUTI S.P.A. IN LIQUIDAZIONE SENTENZA ESECUTIVA N. 855/2024.	8.911,20	0,00	8.911,20	NO PRFP	lett. a)
PROPOSTA C.S. N.23/2024	RICONOSCIMENTO LEGITTIMITA' DEBITO FUORI BILANCIO, ART. N. 194, COMMA 1 LETT. A) DEL D. LGS. DEL 18.08.2000 N. 267, GIUDIZIO SIG.RE DE SALVIA, SENTENZA ESECUTIVA N. 305/2024 DEL 06.12.2023 DEL T. A. R.PER LA PUGLIA - BARI	2.094,00	2.094,00	0,00	NO PRFP	lett. a)
PROPOSTA C.S. N.28/2024	PROPOSTA DI DELIBERAZIONE N. 28/2024 AD OGGETTO "RICONOSCIMENTO LEGITTIMITA' DEBITO FUORI BILANCIO, ART. N. 194, COMMA 1 LETT. A) DEL D. LGS. DEL 18.08.2000 N. 267, DECRETI INGIUNTIVI ESECUTIVI + ATTI DIPRECETTO DEI SIG.RI OMISSIS	844,32	844,32	0,00	NO PRFP	lett. a)
PROPOSTA C.S. N.29/2024	RICONOSCIMENTO LEGITTIMITA' DEBITO FUORI BILANCIO, ART. N. 194, COMMA 1 LETT. A) DEL D. LGS. DEL 18.08.2000 N. 267, SENTENZE DEL GIUDICE DI PACE MANFREDONIA N. 22/2021 E N. 25/2021, GIUDIZIO GRASSI SERVICE S.R.L.	1.168,40	1.168,40	0,00	NO PRFP	lett. a)
PROPOSTA C.S. N.34/2024	ACCETTAZIONE PROPOSTA GIUDIZIALE EX ART. 185 BIS C.P.C. PER RISOLUZIONE CONTROVERSA PENDENTE DINANZI AL TRIBUNALE DI FOGGIA AL N. DI R.G. 665/2023 DITTA MANZELLA ANTONIO	42.286,00	42.286,00	0,00	NO PRFP	lett. a)
<b>Totale DFB riconosciuti e in corso di riconoscimento alla data della presente relazione</b>		<b>633.671,22</b>	<b>81.028,35</b>	<b>552.642,87</b>		



Il Collegio dei Revisori riporta l'elenco delle transazioni effettuate nel corso del 2023:

provvedimento	descrizione	Importo TRANSATTO (A=B+C)	Bilancio comunale (B)	Somme accantonate (C)	Piano di riequilibrio	Contenzioso
delibera di C.C. 118 del 06/07/2023	PROPOSTA EX ART. 185 BIS CPC DEL TRIBUNALE DI FOGGIA. RG 1627/2017. DETERMINAZIONI.	15.500,00	0,00	15.500,00	NO PRFP	
Determinazione dirigenziale SETT. VI n. 1998 del 15/12/2023	CONCESSIONE SUOLO DEMANIALE PER REALIZZAZIONE IMPIANTO DI DISTRIBUZIONE CARBURANTI. CONTROVERSA PAGANO GIACOMO C/ COMUNE DI MANFREDONIA E GESTIONE TRIBUTI SPA. CONCILIAZIONE GIUDIZIARIA. IMPEGNO DI SPESA PER SPESE LEGALI.	5.936,44	5.936,44	0,00	NO PRFP	
<b>Totale TRANSAZIONI 2023</b>		<b>21.436,44</b>	<b>5.936,44</b>	<b>15.500,00</b>		





# CITTA' DI MANFREDONIA

Provincia di Foggia

## COLLEGIO DEI REVISORI

### 4. ANALISI INDEBITAMENTO E GESTIONE DEL DEBITO

Il Collegio dei Revisori rammenta che:

- nell'attivazione delle fonti di finanziamento derivanti dal ricorso all'indebitamento, deve rispettare le condizioni poste dall'art. 203, co. 1, TUEL, come modificato dal d.lgs. n. 118/2011 e s.m.i.;
- nel corso dell'esercizio 2023 l'Ente non ha effettuato investimenti finanziati da debito, pertanto non è tenuto agli adempimenti di cui all'art. 203, comma 2, TUEL, con riferimento all'adeguamento del DUP e all'adeguamento delle previsioni del bilancio degli esercizi successivi per la copertura finanziaria degli oneri del debito e per le spese di gestione dell'investimento;

76

#### 4.1 Concessione di garanzie o altre operazioni di finanziamento

Il Collegio dei Revisori ha verificato che l'Ente non ha in essere garanzie (quali fidejussioni o lettere di patronage) o altre operazioni di finanziamento a favore dei propri organismi partecipati e/o a favore di soggetti diversi dagli organismi partecipati.

Il Collegio dei Revisori ha preso atto che fra i prestiti concessi dall'amministrazione a qualsiasi titolo, non risultano casi di prestiti in sofferenza (*pagamenti di interesse o capitale scaduti da almeno 90 giorni oppure capitalizzati, rifinanziati o ritardati di comune accordo; pagamenti scaduti da meno di 90 giorni per i quali, considerate le circostanze del debitore, sia in dubbio il recupero anche parziale*).

Il Collegio dei Revisori ha preso atto che l'Ente non ha somme derivanti dall'indebitamento, che si riferiscono ad economie rilevate in conto degli investimenti realizzati con le risorse ottenute, mantenute a residuo passivo in violazione del principio di competenza finanziaria di cui al Principio generale della contabilità finanziaria n. 16, All. 1 al d.lgs. n. 118/2011 e s.m.i..

Il Collegio dei Revisori ha preso atto che nel fondo pluriennale vincolato non sono riportate somme derivanti dall'indebitamento e non movimentate da oltre un esercizio.

Il Collegio dei Revisori ha preso atto che non esistono somme derivanti dall'indebitamento affluite nella quota vincolata del risultato di amministrazione al 31/12/2023.

Il Collegio dei Revisori ha verificato che l'Ente ha rispettato il limite di indebitamento disposto dall'art. 204 del TUEL ottenendo le seguenti percentuali d'incidenza degli interessi passivi sulle entrate correnti:

2021	2022	2023
3,40%	3,37%	3,80%

L'Ente nel 2023 non ha effettuato operazioni di rinegoziazione dei mutui.



# CITTA' DI MANFREDONIA

Provincia di Foggia

## COLLEGIO DEI REVISORI

Nella tabella seguente è riportato il rispetto del limite di indebitamento:

Tabella dimostrativa del rispetto del limite di indebitamento

ENTRATE DA RENDICONTO anno 2021	Importo	%	
1) Entrate correnti di natura tributaria, contributiva e perequativa (Titolo I)	€ 32.518.287,55		
2) Trasferimenti correnti (Titolo II)	€ 7.552.943,72		
3) Entrate extratributarie (Titolo III)	€ 3.480.503,44		
<b>(A) TOTALE PRIMI TRE TITOLI ENTRATE RENDICONTO anno 2021</b>	€ 43.551.734,71		
<b>(B) LIVELLO MASSIMO DI SPESA ANNUA AI SENSI DELL'ART. 204 TUEL (10% DI A)</b>	€ 4.355.173,47		
<b>ONERI FINANZIARI DA RENDICONTO Anno 2023</b>			
(C) Ammontare complessivo di interessi per mutui, prestiti obbligazionari, aperture di credito e garanzie di cui all'articolo 207 del TUEL al 31/12/2023(1)	€ 1.656.453,18		
(D) Contributi erariali in c/interessi su mutui	€ -		
(E) Ammontare interessi riguardanti debiti espressamente esclusi dai limiti di indebitamento	€ -		
<b>(F) Ammontare disponibile per nuovi interessi (F=B-C+D+E)</b>	€ 2.698.720,29		
<b>(G) Ammontare oneri finanziari complessivi per indebitamento e garanzie al netto dei contributi esclusi (G=C-D-E)</b>	€ 1.656.453,18		
<b>Incidenza percentuale sul totale dei primi tre titoli delle entrate rendiconto anno 2021 (G/A)*100</b>		<b>3,80%</b>	

Nella tabella seguente è dettagliato il debito complessivo:

Debito complessivo		
TOTALE DEBITO CONTRATTO		
1) Debito complessivo contratto al 31/12/2023	+	€ 39.397.738,11
2) Rimborsi mutui effettuati nel 2023	-	€ 1.673.632,88
3) Debito complessivo contratto nell'esercizio 2023	+	€ -
<b>TOTALE DEBITO</b>	<b>=</b>	<b>€ 37.724.105,23</b>

L'indebitamento dell'Ente ha avuto la seguente evoluzione:

Anno	2021	2022	2023
Residuo debito (+)	€ 42.507.586,26	€ 41.027.047,58	€ 39.397.738,11
Nuovi prestiti (+)	€ 8.624,28	€ -	€ -
Prestiti rimborsati (-)	-€ 1.408.113,42	-€ 1.629.309,47	-€ 1.673.632,88
Estinzioni anticipate (-)	€ -	€ -	-€ 29.438,27
Fondo rotazione 243/quater	-€ 81.049,54	€ -	-€ 1.368.000,00
<b>Totale fine anno</b>	<b>€ 41.027.047,58</b>	<b>€ 39.397.738,11</b>	<b>€ 36.326.666,96</b>
Nr. Abitanti al 31/12	<b>55.020</b>	<b>53.902</b>	<b>53.975</b>
Debito medio per abitante	<b>745,68</b>	<b>730,91</b>	<b>673,03</b>



# CITTA' DI MANFREDONIA

Provincia di Foggia

## COLLEGIO DEI REVISORI

Gli oneri finanziari per ammortamento prestiti ed il rimborso degli stessi in conto capitale registra la seguente evoluzione:

Anno	2021	2022	2023
Oneri finanziari	€ 1.660.621,57	€ 1.665.147,09	€ 1.656.453,18
Quota capitale	€ 1.408.113,42	€ 1.447.988,51	€ 1.673.632,88
<b>Totale fine anno</b>	<b>€ 3.068.734,99</b>	<b>€ 3.113.135,60</b>	<b>€ 3.330.086,06</b>

78

Il Collegio dei Revisori segnala la presenza di un elevato indebitamento bancario per circa 37 milioni di euro il cui costo si ripercuote per oltre 3,3 milioni di euro sulla spesa corrente già fortemente rigidità. Si ritiene necessario intervenire al fine di ricondurre quale l'indebitamento a livelli idonei attraverso l'incremento delle procedure di alienazione destinate dal PRFP all'estinzione di indebitamento bancario.

### 4.2 Strumenti di finanza derivata

L'Ente non ha in corso contratti relativi a strumenti finanziari derivati.





# CITTA' DI MANFREDONIA

Provincia di Foggia

## COLLEGIO DEI REVISORI

### 5. RISULTANZE DEI FONDI CONNESSI ALL'EMERGENZA SANITARIA

Il Collegio dei Revisori ha verificato che l'Ente, sulla base delle risultanze del conguaglio finale di cui al DM 8 febbraio 2024 (allegato C), risulta essere a saldo zero, come di seguito in stralcio indicato:

U.O.	Conto di gestione (2023 - 2021)	Conto di gestione (2023 - 2022)	Conto di gestione (2023 - 2020)	Conto di gestione (2023 - 2019)	Conto di gestione (2023 - 2018)	Conto di gestione (2023 - 2017)	Conto di gestione (2023 - 2016)	Conto di gestione (2023 - 2015)	Conto di gestione (2023 - 2014)	Conto di gestione (2023 - 2013)	Conto di gestione (2023 - 2012)	Conto di gestione (2023 - 2011)	Conto di gestione (2023 - 2010)	Conto di gestione (2023 - 2009)	Conto di gestione (2023 - 2008)	Conto di gestione (2023 - 2007)	Conto di gestione (2023 - 2006)	Conto di gestione (2023 - 2005)	Conto di gestione (2023 - 2004)	Conto di gestione (2023 - 2003)	Conto di gestione (2023 - 2002)	Conto di gestione (2023 - 2001)	Conto di gestione (2023 - 2000)	
ARRIGO	1.313,87	-1.025,82	0	1.435,41	-1.039,39	0	785,73	284,27	0	0	0	0	0	0	0	0	0	0	0	0	0	0	0	0
MONCALIERI	4.571,53	-6.078,56	447,00	0	2.463,12	0	0	0	0	0	0	0	0	0	0	0	0	0	0	0	0	0	0	0
GIARDI	3.024,36	-4.033,81	179,76	0	1.433,27	0	0	0	0	0	0	0	0	0	0	0	0	0	0	0	0	0	0	0
FOLIGNO	1.077,29	-1.078,26	0	1.342,93	-1.078,26	142,67	0	0	0	0	0	0	0	0	0	0	0	0	0	0	0	0	0	0
MANFREDONIA	3.024,36	-4.033,81	179,76	0	1.433,27	0	0	0	0	0	0	0	0	0	0	0	0	0	0	0	0	0	0	0
FRAN	4.571,53	-6.078,56	447,00	0	2.463,12	0	0	0	0	0	0	0	0	0	0	0	0	0	0	0	0	0	0	0
CECENIA	4.571,53	-6.078,56	447,00	0	2.463,12	0	0	0	0	0	0	0	0	0	0	0	0	0	0	0	0	0	0	0
BISCEGLIE	1.077,29	-1.078,26	0	1.342,93	-1.078,26	142,67	0	0	0	0	0	0	0	0	0	0	0	0	0	0	0	0	0	0

79

Il Collegio dei Revisori ha preso atto che l'Ente non ha provveduto, in sede di rendiconto 2023, a liberare le risorse essendo a saldo zero, ai sensi dell'articolo 3 del DM 8 febbraio 2024.

Il Collegio dei Revisori ha preso atto che l'Ente dal prospetto E non risulta assegnatario di ristori non utilizzati e che rendiconto 2022 ha risorse vincolate sufficienti.

U.O.	Conto di gestione (2022 - 2021)	Conto di gestione (2022 - 2020)	Conto di gestione (2022 - 2019)	Conto di gestione (2022 - 2018)	Conto di gestione (2022 - 2017)	Conto di gestione (2022 - 2016)	Conto di gestione (2022 - 2015)	Conto di gestione (2022 - 2014)	Conto di gestione (2022 - 2013)	Conto di gestione (2022 - 2012)	Conto di gestione (2022 - 2011)	Conto di gestione (2022 - 2010)	Conto di gestione (2022 - 2009)	Conto di gestione (2022 - 2008)	Conto di gestione (2022 - 2007)	Conto di gestione (2022 - 2006)	Conto di gestione (2022 - 2005)	Conto di gestione (2022 - 2004)	Conto di gestione (2022 - 2003)	Conto di gestione (2022 - 2002)	Conto di gestione (2022 - 2001)	Conto di gestione (2022 - 2000)	
ARRIGO	1.313,87	-1.025,82	0	1.435,41	-1.039,39	0	785,73	284,27	0	0	0	0	0	0	0	0	0	0	0	0	0	0	0
MONCALIERI	4.571,53	-6.078,56	447,00	0	2.463,12	0	0	0	0	0	0	0	0	0	0	0	0	0	0	0	0	0	0
GIARDI	3.024,36	-4.033,81	179,76	0	1.433,27	0	0	0	0	0	0	0	0	0	0	0	0	0	0	0	0	0	0
FOLIGNO	1.077,29	-1.078,26	0	1.342,93	-1.078,26	142,67	0	0	0	0	0	0	0	0	0	0	0	0	0	0	0	0	0
MANFREDONIA	3.024,36	-4.033,81	179,76	0	1.433,27	0	0	0	0	0	0	0	0	0	0	0	0	0	0	0	0	0	0
FRAN	4.571,53	-6.078,56	447,00	0	2.463,12	0	0	0	0	0	0	0	0	0	0	0	0	0	0	0	0	0	0
CECENIA	4.571,53	-6.078,56	447,00	0	2.463,12	0	0	0	0	0	0	0	0	0	0	0	0	0	0	0	0	0	0
BISCEGLIE	1.077,29	-1.078,26	0	1.342,93	-1.078,26	142,67	0	0	0	0	0	0	0	0	0	0	0	0	0	0	0	0	0

Il Collegio dei Revisori ha verificato che l'Ente non ha provveduto, in sede di rendiconto 2023, a liberare le risorse in eccesso.

Il Collegio dei Revisori ha preso atto che alla chiusura del Bilancio 2023 risultano i seguenti residui passivi e impegni non pagati al 31/12/2023:

T	CAP	CAPITOLO	RESIDUI PASSIVI 1/1/2023	PAGATO RESIDUI	IMPEGNI	PAGATO COMP.
1	5403	Piano regionale emergenza sanitaria Covid 19 (Cap. E 313)	648,33	-	-	-
1	92792	Compensi prestazioni straordinarie Polizia locale emergenza Covid - app.ne avanzo (ex cap. 2792)	1.023,79	-	-	-
1	4602	Contributo regionale interventi emergenza Covid19 - D.G.R. 942/2020 (Cap. E 308)	4.244,38	-	-	-
1	5399	"Manfredonia dona ora" emergenza Covid19 (Capp. E 783 - 785)	9.637,04	528,06	-	-
1	94602	Contributo regionale interventi emergenza Covid19 vigilanza spiagge - app.ne avanzo (ex Cap. 4602)	9.753,52	9.753,52	-	-
1	5397	Interventi per Covid 19 contributo regionale per nuclei familiari (Cap. E 293)	41.781,61	-	-	-

Il Collegio dei Revisori riporta le somme confluite nella scheda a/2 perché non impegnate nel 2023:

capitolo entrata		capitolo spesa		avanzo vincolato 2023	
304	Contrib. per lav. straord. ed acq. dispositivi emergenza Covid19 - art.115 D.L.18/2020 (Capp. S. 2792-2793) 304	11.210,85	494		11.210,85
785	Contrib. da imprese "Manfredonia dona ora" emergenza Covid19 (Cap. S.5399)	0,00	5399	"Manfredonia dona ora" emergenza Covid19 (Capp. E 783 - 785)	- 8.908,68
2020			2022		8.908,68
				Totale somme vincolate a/2	20.119,53



# CITTA' DI MANFREDONIA

Provincia di Foggia

## COLLEGIO DEI REVISORI

### 6. RAPPORTI CON ORGANISMI PARTECIPATI

Gli organismi partecipati dal Comune di Manfredonia sono i seguenti di cui si riportano i risultati degli ultimi 2 bilanci approvati:

SOCIETA' CONTROLLATE/PARTICIPATE	QUOTA DI PARTECIPAZIONE	esercizio 2021		esercizio 2022	
		Risultato esercizio	Quota ente	Risultato esercizio	Quota ente
ASE SpA	96,88%	243.090,00	235.505,59	605.653,00	586.756,63
Gestione Tributi SpA <i>in liquidazione</i>	58,00%	-56.706,00	-32.889,48	-68.598,00	-39.786,84
Agenzia del Turismo Srl <i>in liquidazione</i>	51,00%	35.238,00	17.971,38		0,00
ASI - Consorzio per l'Area di Sviluppo Industriale di Foggia	11,19%	96.959,00	10.849,71	100.349,00	11.229,05
GAL Daunofantino Srl	10,90%	-1.773,00	-193,26	1.013,00	110,42
Teatro Pubblico Pugliese	0,89%	866,00	7,71	618,00	5,50
<b>quota fondo perdite partecipate</b>			-33.082,74		-39.786,84

80

### 6.1 Verifica rapporti di debito e credito con i propri enti strumentali e le società controllate e partecipate

Il Collegio dei Revisori:

- ha analizzato i dati e le informazioni ricevute per singolo organismo partecipato e/o controllato ai fini della verifica e asseverazione rilasciata con verbale n. 100 del 19/04/2024 riferita ai debiti e crediti evidenziati;
- ha asseverato che i residui attivi e passivi presenti nelle scritture contabili del Comune di Manfredonia trovano parziale corrispondenza con i crediti e debiti asseverati dagli enti ed organismi partecipati e/o controllati ai sensi dell'art. 11, comma 6, lett. j, del d.lgs. n. 118/2011, segnalando le seguenti discordanze:

Organismo	discordanza rilevata	Accantonamento fondi DFR/PP
ASE SpA	€ 4.823,50	
GESTIONE TRIBUTI SpA <i>in liquidazione</i>	€ 353.838,20	
CONSORZIO ASI FOGGIA	€ 155.307,11	
GAL DAUNOOFANTINO	€ 255.602,26	

- Il Collegio dei Revisori reitera l'invito ai responsabili dell'Ente ad assumere "senza indugio" e comunque non oltre il termine dell'esercizio finanziario in corso, i provvedimenti necessari ai fini della riconciliazione delle partite debitorie e creditorie, previa individuazione delle risorse finanziarie necessarie alla loro copertura.

Il Collegio dei Revisori di seguito riporta l'analisi effettuata per gli organismi controllati e/o partecipati dal Comune di Manfredonia:

1 - ORGANISMO PARTECIPATO	PARTECIPAZIONE DIRETTA	PARTECIPAZIONE INDIRETTA
	Quota %	Tramite
Azienda Servizi Ecologici - A.S.E. S.p.A.	96,88%	=====

Preso atto delle seguenti comunicazioni:

- la nota prot. n. 4223 del 24/01/2024, con cui è stata richiesta, alla società, la verifica dei debiti e crediti alla data del 31/12/2023, asseverati dall'Organo di controllo;
- la nota pec del 10/04/2024, a firma dell'Amministratore unico, con la quale è stata trasmessa asseverazione da parte della società di revisione BDO (prot. n. 16739/2024)
- la nota prot. n. 17002 del 11/04/2024 è stato richiesto al Dirigente competente "ratione materiae" la verifica di concordanza con le scritture dell'Ente dei debiti e crediti asseverati dalla



# CITTA' DI MANFREDONIA

Provincia di Foggia

## COLLEGIO DEI REVISORI

società, nonché la verifica in caso negativo dei presupposti di legge per la "eventuale" formale contestazione alla Società, anche per il tramite dell'Avvocatura comunale, ovvero di avviare tempestivamente il procedimento volto al riconoscimento e finanziamento del debito secondo le procedure di legge (art. 193 e 194 del TUEL).

- Non risultano riscontri da parte del Dirigente responsabile della spesa "ratione materiae".

81

### Rilevato che:

- l'Organismo controllato Azienda Servizi Ecologici – A.S.E. S.p.A. ha asseverato con la società di revisione BDO (prot. in entrata n. 16739/2024) crediti per un totale di € 3.294.199,30= dai quali sono stati detratte le somme incassate direttamente da ASE per ricavi dalla vendita dei rifiuti riciclabili ai consorzi di filiera associati al CONAI per un importo di € 342.933,94=.
- il Responsabile della spesa "ratione materiae" non ha fornito alcun riscontro, confermando indirettamente la relativa discordanza.

### Il Collegio dei Revisori

#### ATTESTA CHE

i seguenti debiti e crediti al 31/12/2023 indicati nella **trovano** riferimenti nelle scritture contabili del Comune e **corrispondono parzialmente** a quanto rilevato nelle scritture contabili del Comune di Manfredonia:

Manfredonia:

Residui attivi risultanti nel rendiconto del Comune di MANFREDONIA					
Anno	Titolo	Causale	Importo	Debito ASE verso comune asseverato BDO	Debito non asseverato BDO
==	==	residui attivo al 31/12/2023	0,00 €	0,00 €	non ricorre la fattispecie
==	==	accertamento al 31/12/2023	0,00 €	0,00 €	non ricorre la fattispecie
<b>TOTALE</b>			<b>0,00 €</b>	<b>0,00 €</b>	
<i>discordanza</i>			<i>0,00 €</i>		

Residui passivi risultanti nel rendiconto del Comune di MANFREDONIA					
Anno	Titolo	Causale	Importo al lordo di iva	Credito ASE verso comune asseverato BDO	Credito non asseverato BDO
2015	1	servizio pulizia aree portuali 2010/2012 Copertura finanziaria € 658.032,68 (fatture non pagate € 626.910,00 di cui € 62.191,00 relativi a fattura rifiutata) CONTENZIOSO IN ESSERE accantonato nel Fondo contenzioso e impegni di spesa nn. 758/2015 e 525/2019	626.910,00 €	626.910,00 €	
2020		Saldo realizzazione rampa 2020 Non vi sono fatture nel RUF Non vi sono impegni di spesa	0,00 €	4.823,50 €	
2023	1	servizio igiene urbana Copertura finanziaria al capitolo per servizio nettezza urbana per fattura n. 460/1 del 31/12/2023 già liquidata (mandato n. 444 /2024 al capitolo peg 4760)	646.809,51 €	646.809,51 €	
2020	1	Sistemazione sede ASE Fatture presenti nel RUF: - N. 243 del 31/07/2020 resta da liquidare per € 16.500,00; - N. 343 del 09/10/2020 resta da liquidare per € 16.500,00; - N. 395 del 10/11/2020 resta da liquidare per € 11.676,50. (impegno n. 2747/2023 capitolo PEG 4757)	€ 44.676,50	€ 44.676,50	
2023	1	Smaltimento rifiuti (ricavi CONAI tra i debiti) - Credito vantato dalla società € 1.970.979,79 di cui € 222.356,17 ( Ft. da emettere 2024) - Debiti per ricavi Conai € 342.933,94 (al netto IVA) - Credito al netto note credito € 1.628.045,85	1.628.045,85 €	1.628.045,85 €	
<b>TOTALE</b>			<b>2.946.441,86 €</b>	<b>2.951.265,36 €</b>	
<i>discordanza</i>			<i>-4.823,50 €</i>		

Il Collegio dei Revisori sulla scorta di quanto attestato nella nota informativa del 15/04/2024, agli atti di questo collegio, assevera i crediti e debiti ivi riportati, segnalando che:



# CITTA' DI MANFREDONIA

Provincia di Foggia

## COLLEGIO DEI REVISORI

- i residui attivi dell'Ente al 31/12/2023 **trovano corrispondenza** con i debiti di ASE.
- i residui passivi dell'Ente al 31/12/2023 **non trovano corrispondenza** per € 4.823,50= con i crediti di ASE.

Il Collegio dei Revisori, a tal proposito evidenzia che pur in presenza di accantonamenti per passività potenziali di € 626.910,00= stante la significativa probabilità di soccombenza del giudizio, segnala altresì, la presenza di residuo attivo di pari importo (non incassato) da parte dell'Autorità portuale di Manfredonia riferito proprio alle somme vantate da ASE. Tale residuo in caso di inesigibilità determinerebbe un doppio squilibrio finanziario per l'Ente.

Il collegio dei Revisori, con riferimento ai punti precedenti invita il Responsabile competente per materia ad assumere "senza indugio", e comunque non oltre il termine dell'esercizio finanziario in corso, i provvedimenti necessari ai fini della riconciliazione delle partite debitorie e creditorie e di valutare l'impatto di tali differenze già in sede di rendiconto 2023.

2 - ORGANISMO PARTECIPATO	PARTECIPAZIONE DIRETTA	PARTECIPAZIONE INDIRETTA
	Quota %	Tramite
Gestione Tributi SpA in liquidazione	58,00%	=====

Preso atto delle seguenti comunicazioni:

- la nota prot. n. 4232 del 24/01/2024, con cui è stata richiesta, alla società, la verifica dei debiti e crediti alla data del 31/12/2023, asseverati dall'Organo di controllo;
- la nota pec del 27/03/2024, a firma del Presidente del Collegio Sindacale, con la quale sono stati asseverati i debiti e crediti da parte del collegio sindacale della società (prot. n. 14914 del 27/03/2024)

Rilevato che:

- l'Organismo partecipato **Gestione Tributi SpA in liquidazione** ha asseverato con il Collegio Sindacale (prot. in entrata n. 14914/2024) che risultano crediti per un totale di € 353.838,20= oggetto di contenzioso tra le parti.

Il Collegio dei Revisori

**ATTESTA CHE**

i seguenti debiti e crediti al 31/12/2023 indicati nella **non trovano** riferimenti nelle scritture contabili del Comune e **non corrispondono** a quanto rilevato nelle scritture contabili del Comune di Manfredonia:

Residui attivi risultanti nel rendiconto del Comune di MANFREDONIA					
Anno	Titolo	Causale	Importo	Debito GT verso comune asseverato CS	Debito non asseverato CS
---	--	residui attivo al 31/12/2023	0,00 €	0,00 €	non ricorre la fattispecie
---	--	accertamento al 31/12/2023	0,00 €	0,00 €	non ricorre la fattispecie
<b>TOTALE</b>			<b>0,00 €</b>	<b>0,00 €</b>	
<i>discordanza</i>			<i>0,00 €</i>		



# CITTA' DI MANFREDONIA

Provincia di Foggia

## COLLEGIO DEI REVISORI

Residui passivi risultanti nel rendiconto del Comune di MANFREDONIA					
Anno	Titolo	Causale	Importo al lordo di iva	Credito GT verso comune asseverato CS	Credito non asseverato CS
===	===	Rimborso spese da concessione tributi Rimborso somme per spese di notifica sostenute da GT (periodo non specificato) oggetto di contenzioso	0,00 €	353.838,20 €	
<b>TOTALE</b>			<b>0,00 €</b>	<b>353.838,20 €</b>	
<i>discordanza</i>			<i>-353.838,20 €</i>		



Il Collegio dei Revisori sulla scorta di quanto attestato nella nota informativa del 15/04/2024, agli atti di questo collegio, non assevera i crediti e debiti ivi riportati, segnalando che:

- i residui attivi dell'Ente al 31/12/2023 **trovano corrispondenza** con i debiti di GT.
- i residui passivi dell'Ente al 31/12/2023 **non trovano corrispondenza** per € 353.838,20= con i crediti di GT, in quanto l'Ente ha accantonato le risorse nei rispettivi fondi.



Il Collegio dei Revisori, a al proposito segnala che trattandosi di somme in contenzioso si ritiene opportuni valutare in accantonamenti per passività potenziali in relazione alla probabilità di significativa soccombenza del giudizio.

Il Collegio dei Revisori, segnala altresì, la necessità di definire il procedimento di liquidazione della società sicuramente onerosa per le casse dell'Ente.

3 - ORGANISMO PARTECIPATO	PARTECIPAZIONE DIRETTA	PARTECIPAZIONE INDIRETTA
	Quota %	Tramite
Agenzia del Turismo per la promozione del Territorio S.c.a r.l. in liquidazione	51,00%	=====

Preso atto delle seguenti comunicazioni:

- la nota prot. n. 4221 del 24/01/2024, con cui è stata richiesta, alla società, la verifica dei debiti e crediti alla data del 31/12/2023, asseverati dall'Organo di controllo;
- la nota pec del 27/02/2024, a firma del Revisore Unico, con la quale sono stati asseverati i debiti e crediti della società (prot. n. 10158 del 28/02/2024)

Rilevato che:

- l'Organismo partecipato **Agenzia del Turismo per la promozione del Territorio S.c.a r.l. in liquidazione** ha asseverato (prot. in entrata n. 10158/2024) crediti/debiti per € 0,00=.



Il Collegio dei Revisori

**ATTESTA CHE**

i seguenti debiti e crediti al 31/12/2023 indicati **trovano** riferimenti nelle scritture contabili del Comune e **corrispondono** a quanto rilevato nelle scritture contabili del Comune di Manfredonia:

Residui attivi risultanti nel rendiconto del Comune di MANFREDONIA					
Anno	Titolo	Causale	Importo	Debito AT verso comune asseverato CS	Debito non asseverato CS
===	==	residui attivo al 31/12/2023	0,00 €	0,00 €	
===	==	accertamenti entrate al 31/12/2023	0,00 €	0,00 €	
<b>TOTALE</b>			<b>0,00 €</b>	<b>0,00 €</b>	
<i>discordanza</i>			<i>0,00 €</i>		





# CITTA' DI MANFREDONIA

Provincia di Foggia

## COLLEGIO DEI REVISORI

Residui passivi risultanti nel rendiconto del Comune di MANFREDONIA					
Anno	Titolo	Causale	Importo al lordo di iva	Credito AT verso comune asseverato CS	Credito non asseverato CS
===	===	residuo passivo al 31/12/2023	0,00 €	0,00 €	
===	===	impegno di spesa al 31/12/2023	0,00 €	0,00 €	
<b>TOTALE</b>			0,00 €	0,00 €	
<i>discordanza</i>			0,00 €		




Il Collegio dei Revisori sulla scorta di quanto attestato nella nota informativa del 15/04/2024, agli atti di questo collegio, assevera i crediti e debiti ivi riportati, segnalando che:

- i residui attivi dell'Ente al 31/12/2023 **trovano corrispondenza** con i debiti di AT.
- i residui passivi dell'Ente al 31/12/2023 **trovano corrispondenza** con i crediti di AT.

Il Collegio dei Revisori, segnala nuovamente, la necessità di definire il procedimento di liquidazione della società sicuramente onerosa per le casse dell'Ente.

4 - ORGANISMO PARTECIPATO	PARTECIPAZIONE DIRETTA	PARTECIPAZIONE INDIRETTA
	Quota %	Tramite
Consorzio per l'area di sviluppo industriale di Foggia - Consorzio ASI FOGGIA	11,19%	=====



Preso atto delle seguenti comunicazioni:

- la nota prot. n. 4224 del 24/01/2024, con cui è stata richiesta, alla società, la verifica dei debiti e crediti alla data del 31/12/2023, asseverati dall'Organo di controllo;
- la nota pec del 20/02/2024, con allegata relazione dei Revisori dei Conti datata 19/02/2024, con la quale sono stati asseverati i debiti e crediti del Consorzio (prot. n. 8902 del 21/02/2024);
- la nota prot. n. 9399/2024 del 23/02/2024 con la quale il Settore Finanziario inviava al Dirigente del Settore Ambiente e al Dirigente delle attività produttive, la medesima nota, al fine di verificare la presenza dei presupposti di legge, la formale contestazione alla Società, anche per il tramite dell'Avvocatura comunale, ovvero di avviare tempestivamente il procedimento volto al riconoscimento del debito fuori bilancio;
- la nota prot. n. 15116/2024 e la pec del 03/04/2024 con cui veniva sollecitato il riscontro ai dirigenti;
- la nota prot. n. 16610 del 09/04/2024 con la quale il Dirigente del 1° settore evidenziava di non essere competente per materia.

Rilevato che:

- l'Organismo partecipato **Consorzio per l'area di sviluppo industriale di Foggia – Consorzio ASI FOGGIA** ha asseverato (prot. n. 8902 del 21/02/2024) crediti/debiti per € 177.687,11=.

Il Collegio dei Revisori

### ATTESTA CHE

i seguenti debiti e crediti al 31/12/2023 indicati nella stessa **trovano** i seguenti riferimenti nelle scritture contabili del Comune e **corrispondono parzialmente** a quanto sarà rilevato nel rendiconto per l'anno 2023 del Comune di Manfredonia:

Residui attivi risultanti nel rendiconto del Comune di MANFREDONIA					
Anno	Titolo	Causale	Importo	Debito ASI verso comune asseverato CS	Debito non asseverato CS
===	===	residui attivo al 31/12/2023	0,00 €	0,00 €	
===	==	accertamenti entrate al 31/12/2023	0,00 €	0,00 €	
<b>TOTALE</b>			0,00 €	0,00 €	
<i>discordanza</i>			0,00 €		





# CITTA' DI MANFREDONIA

Provincia di Foggia

## COLLEGIO DEI REVISORI

Residui passivi risultanti nel rendiconto del Comune di MANFREDONIA					
Anno	Titolo	Causale	Importo al lordo di Iva	Credito ASI verso comune asseverato CS	Credito non asseverato CS
----	----	Rimborso spese fornitura acqua potabile e nolo contatore c/o Distaccamento VV.FF. al Porto industriale di Manfredonia (fatture anni pregressi) nessun residuo passivo al 31/12/2023	0,00 €	31.357,47 €	
----	----	Rimborso spese SUA saldo spese forfettizzate sostenute dal Consorzio ASI di Foggia in qualità di stazione appaltante del progetto realizzazione infrastrutture nelle zone DI/46 e PIP dell'agglomerato industriale di Manfredonia (fatture anni precedenti) nessun residuo passivo al 31/12/2023	0,00 €	123.949,64 €	
2023	1	Quota consortile anno 2023 (mandato di pagamento n. 451 del 1/2/2024)	22.380,00 €	22.380,00 €	
<b>TOTALE</b>			<b>22.380,00 €</b>	<b>177.687,11 €</b>	
<i>discordanza</i>			<i>-155.307,11 €</i>		

85

Il Collegio dei Revisori sulla scorta di quanto attestato nella nota informativa del 15/04/2024, agli atti di questo collegio, assevera i crediti e debiti ivi riportati, segnalando che:

- i residui attivi dell'Ente al 31/12/2023 **trovano corrispondenza** con i debiti di ASI.
- i residui passivi dell'Ente al 31/12/2023 **non trovano corrispondenza** per € 155.307,11= con i crediti di ASI.

Il collegio dei Revisori, con riferimento ai punti precedenti invita e sollecita nuovamente il Responsabile competente per materia ad assumere "senza indugio", e comunque non oltre il termine dell'esercizio finanziario in corso, i provvedimenti necessari ai fini della riconciliazione delle partite debitorie e creditorie e di valutare l'impatto di tali differenze già in sede di rendiconto 2023.

5 - ORGANISMO PARTECIPATO	PARTECIPAZIONE DIRETTA	PARTECIPAZIONE INDIRETTA
	Quota %	Tramite
Gruppo di azione locale – GAL Daunofantino S.r.l.	3,15%	=====

Preso atto delle seguenti comunicazioni:

- la nota prot. n. 4228 del 24/01/2024, con cui è stata richiesta, alla società, la verifica dei debiti e crediti alla data del 31/12/2023, asseverati dall'Organo di controllo;
- la nota pec n. 66/24 del 29/01/2024, con allegata asseverazione dell'Organo di Revisione, con la quale sono stati asseverati i debiti e crediti della società (prot. n. 5509 del 31/01/2024);
- la nota prot. n. 8183 del 15/02/2024 con la quale il Settore Finanziario inviava al Dirigente del 1° settore "attività Produttive, la medesima nota, al fine di verificare la presenza dei presupposti di legge, la formale contestazione alla Società, anche per il tramite dell'Avvocatura comunale, ovvero di avviare tempestivamente il procedimento volto al riconoscimento del debito fuori bilancio;
- la nota prot. n. 15116/2024 del 28/03/2024 con cui veniva sollecitata riscontro;
- la nota prot. n. 16610 del 09/04/2024 con cui veniva confermata la non legittimità della pretesa creditoria.

Rilevato che:

- l'Organismo partecipato **Gruppo di azione locale - GAL Daunofantino S.r.l.** ha asseverato (prot. n. 5509 del 31/01/2024) crediti/debiti per € 255.602,26=.

Il Collegio dei Revisori

ATTESTA CHE

i seguenti debiti e crediti al 31/12/2023 indicati nella stessa **non trovano** riferimenti nelle scritture



# CITTA' DI MANFREDONIA

Provincia di Foggia

## COLLEGIO DEI REVISORI

contabili del Comune e **non corrispondono** a quanto sarà rilevato nel rendiconto per l'anno 2023 del Comune di Manfredonia:

Residui attivi risultanti nel rendiconto del Comune di MANFREDONIA					
Anno	Titolo	Causale	Importo	Debito GAL verso comune asseverato CS	Debito non asseverato CS
===	==	residui attivo al 31/12/2023	0,00 €	0,00 €	
===	==	accertamenti entrate al 31/12/2023	0,00 €	0,00 €	
<b>TOTALE</b>			<b>0,00 €</b>	<b>0,00 €</b>	
<i>discordanza</i>			<b>0,00 €</b>		
Residui passivi risultanti nel rendiconto del Comune di MANFREDONIA					
Anno	Titolo	Causale	Importo al lordo di iva	Credito GAL verso comune asseverato CS	Credito non asseverato CS
===	===	residuo passivo al 31/12/2023	0,00 €	0,00 €	
===	===	Contributo annualità pregresse nessun di spesa al 31/12/2023	0,00 €	255.602,26 €	
<b>TOTALE</b>			<b>0,00 €</b>	<b>255.602,26 €</b>	
<i>discordanza</i>			<b>-255.602,26 €</b>		

86

Il Collegio dei Revisori sulla scorta di quanto attestato nella nota informativa del 15/04/2024, agli atti di questo collegio, assevera i crediti e debiti ivi riportati, segnalando che:

- i residui attivi dell'Ente al 31/12/2023 **trovano corrispondenza** con i debiti di GAL.
- i residui passivi dell'Ente al 31/12/2023 **non trovano corrispondenza** per € 255.602,26= con i crediti di GAL.

Il collegio dei Revisori, con riferimento ai punti precedenti invita il Responsabile competente per materia ad assumere "senza indugio", e comunque non oltre il termine dell'esercizio finanziario in corso, i provvedimenti necessari ai fini della riconciliazione delle partite debitorie e creditorie, ciò anche alla luce della nota prot. 15062 del 28/03/2023 a firma del Dirigente del 1° Settore Attività Produttive Dr.ssa Sipontina Ciuffreda con la quale si sostiene la non debenza di alcun importo senza tuttavia avviare le procedure al fine di disconoscere il credito vantato dal GAL Daunofantino SPA con gravi ripercussioni sui bilanci sia del GAL che dell'Ente qualora non definito. Si ritiene necessario, altresì, valutare l'impatto di tali differenze già in sede di rendiconto 2023.

6 - ORGANISMO PARTECIPATO	PARTECIPAZIONE DIRETTA	PARTECIPAZIONE INDIRETTA
	Quota %	Tramite
TPP - Teatro Pubblico Pugliese - Consorzio Regionale per le Arti e la Cultura	0,89%	=====

Preso atto delle seguenti comunicazioni:

- la nota prot. n. 4233 del 24/01/2024, con cui è stata richiesta, alla società, la verifica dei debiti e crediti alla data del 31/12/2023, asseverati dall'Organo di controllo;
- la nota pec n. 0391/SL del 26/01/2024, con allegata asseverazione dell'Organo di Revisione, con la quale sono stati asseverati i debiti e crediti della società (prot. n. 5400 del 31/01/2024);
- la nota pec prot. n. 0697/SL del 14/02/2024 di rettifica della precedente asseverazione (prot. n. 8139 del 15/02/2024);
- la nota prot. n. 8288 del 15/02/2024 con la quale il Settore Finanziario inviava al Dirigente del 2° settore "attività Culturali, la medesima nota, al fine di verificare la presenza dei presupposti





# CITTA' DI MANFREDONIA

Provincia di Foggia

## COLLEGIO DEI REVISORI

di legge, la formale contestazione alla Società, anche per il tramite dell'Avvocatura comunale, ovvero di avviare tempestivamente il procedimento volto al riconoscimento del debito fuori bilancio;

- la nota prot. n. 15558 del 02/04/2024 con cui il Dirigente del settore Cultura comunicava la legittimità del credito, atteso il regolare svolgimento della prestazione.

87

Rilevato che:

- l'Organismo partecipato Teatro Pubblico Pugliese - Consorzio Regionale per le Arti e la Cultura ha asseverato (prot. n. 5400 del 31/01/2024) crediti/debiti per € 10.076,80=.

Il Collegio dei Revisori

### ATTESTA CHE

i seguenti debiti e crediti al 31/12/2023 indicati nella stessa **trovano** i seguenti riferimenti nelle scritture contabili del Comune e **corrispondono** a quanto sarà rilevato nel rendiconto per l'anno 2023 del Comune di Manfredonia:

Residui attivi risultanti nel rendiconto del Comune di MANFREDONIA					
Anno	Titolo	Causale	Importo	Debito TPP verso comune asseverato CS	Debito non asseverato CS
===	==	residui attivo al 31/12/2023	0,00 €	0,00 €	
===	==	accertamenti entrate al 31/12/2023	0,00 €	0,00 €	
<b>TOTALE</b>			<b>0,00 €</b>	<b>0,00 €</b>	
<i>discordanza</i>			<i>0,00 €</i>		

Residui passivi risultanti nel rendiconto del Comune di MANFREDONIA					
Anno	Titolo	Causale	Importo al lordo di iva	Credito TPP verso comune asseverato CS	Credito non asseverato CS
2022	1	stagione di prosa 2022/2023 Impegno n. 1914/2022 di € 10.076,80 per stagione di prosa 2022/2023 liquidato in data 15/04/2024 Fatt. n. 0106/A/2024 acquisita al prot.16064 del 05/04/2024	10.076,80 €	10.076,80 €	
===	===	Impegni di spesa al 31/12/2023	0,00 €	0,00 €	
<b>TOTALE</b>			<b>10.076,80 €</b>	<b>10.076,80 €</b>	
<i>discordanza</i>			<i>0,00 €</i>		

Il Collegio dei Revisori sulla scorta di quanto attestato nella nota informativa del 15/04/2024, agli atti di questo collegio, assevera i crediti e debiti ivi riportati, segnalando che:

- i residui attivi dell'Ente al 31/12/2023 **trovano corrispondenza** con i debiti di TPP.
- i residui passivi dell'Ente al 31/12/2023 **trovano corrispondenza** con i crediti di GAL.

## 6.2 Costituzione di società e acquisto di partecipazioni societarie

Il Collegio dei Revisori ha preso atto che l'Ente, nel corso dell'esercizio 2023, non ha proceduto alla costituzione di nuove società o all'acquisizione di nuove partecipazioni societarie tenendo conto della procedura del novellato art.5 del TUSP.

## 6.3 Razionalizzazione periodica delle partecipazioni pubbliche

Il Collegio dei Revisori ha preso atto che l'Ente ha effettuato la ricognizione annuale delle partecipazioni, dirette o indirette, entro lo scorso 31 dicembre, ai sensi dell'art. 20, cc. 1 e 3, TUSP.

Il Collegio dei Revisori ha preso atto che il piano di razionalizzazione prevede il mantenimento di partecipazioni dirette e indirette coerenti con le finalità perseguibili dall'art. 4 del TUSP.



# CITTA' DI MANFREDONIA

Provincia di Foggia

## COLLEGIO DEI REVISORI

Il Collegio dei Revisori ha verificato che l'Ente ha approvato con deliberazione del Commissario Straordinario, con poteri di Consiglio Comunale, n. 21 del 22/12/2023 avente ad oggetto "Art. 20 del TUSP. Razionalizzazione periodica delle partecipazioni societarie possedute dal Comune di Manfredonia alla data del 31/12/2022", nell'ambito del provvedimento di ricognizione di cui all'art.20, co.1, TUSP, la relazione sull'attuazione del piano di razionalizzazione adottato l'anno precedente, con evidenza dei risultati conseguiti, in adempimento dell'art. 20, co. 4, TUS.

Il Collegio dei Revisori ha preso atto che l'Ente ha provveduto alla verifica periodica dei servizi pubblici locali di rilevanza economica ex art. 30 del D.lgs. n 201/2022, con deliberazione del Commissario Straordinario, con poteri di Consiglio Comunale, n. 24 del 29/12/2023 avente ad oggetto "Relazione su ricognizione servizi pubblici locali".

Le partecipazioni che risultano da dismettere entro il 31.12.2024 sono le seguenti:

Denominazione sociale	Quota di partecipazione	Motivo di dismissione	Modalità di dismissione	Data di dismissione	Modalità di ricollocamento personale
ASE SpA	96,88%	mantenimento	mantenimento	nessuna	nessuno
Gestione Tributi SpA in liquidazione	58,00%	risoluzione contratto di servizio	liquidazione	31/12/2023	nessuno
Agenzia del Turismo Scrl in liquidazione	51,00%	risoluzione contratto di servizio	liquidazione	31/12/2023	nessuno
ASI - Consorzio per l'Area di Sviluppo Industriale di Foggia	11,19%	mantenimento	mantenimento	nessuna	nessuno
GAL Daunofantino Srl	10,90%	mantenimento	mantenimento	nessuna	nessuno
Teatro Pubblico Pugliese	0,89%	mantenimento	mantenimento	nessuna	nessuno

Il Collegio dei Revisori rammenta che l'Ente deve assolvere agli obblighi di comunicazione alla Corte dei conti previsti dall'art. 20, cc. 1, 3 e 4, TUSP.

Il Collegio dei Revisori ha già segnalato che la società Agenzia del Turismo Scrl in liquidazione non risulta a questo collegio che abbia approvato il proprio bilancio in violazione della normativa in materia-

Il Collegio dei Revisori prende atto delle società con bilancio in perdita:

Società	Perdita	Motivazioni perdita	note *
Gestione Tributi SpA in liquidazione	-68.598,00	liquidazione per assenza contratto di servizio	NESSUNA DEROGA delibera di Consiglio Comunale di Ricognizione società partecipate al 31/12/2022
Agenzia del Turismo Scrl in liquidazione	n.d.	liquidazione per assenza contratto di servizio	NESSUNA DEROGA delibera di Consiglio Comunale di Ricognizione società partecipate al 31/12/2022

\* specificare se l'Ente si è avvalso della facoltà prevista dall'art.6 co.2 d.l.8.4.2020 n.23

### 6.4 Ulteriori controlli in materia di organismi partecipati

Il Collegio dei Revisori ha preso atto che nel corso del 2023 non risultano addebitati all'Ente interessi di mora per ritardato pagamento di fatture emesse dalle proprie partecipate.



# CITTA' DI MANFREDONIA

Provincia di Foggia

## COLLEGIO DEI REVISORI

### 7. CONTABILITA' ECONOMICO-PATRIMONIALE

Il Collegio dei Revisori rammenta che l'Ente deve provvedere:

- all'adozione del piano dei conti integrato di cui all'allegato n. 6 del d.lgs. n. 118/2011 in modo da evidenziare le modalità di raccordo dei dati finanziari ed economico-patrimoniali nonché consentire la rilevazione unitaria dei fatti gestionali;
- alla tenuta della contabilità economico-patrimoniale secondo il d.lgs. n. 118/2011;
- all'adozione della matrice di correlazione, sebbene facoltativa, pubblicata sul sito Arconet del Ministero dell'Economia e Finanze, per il raccordo tra contabilità finanziaria e contabilità economico-patrimoniale.

Il Collegio dei Revisori ha verificato che l'inventario dell'Ente, pur risultando integrato con le scritture contabili, risente della mancata ricognizione "di fatto" di tutti i beni mobili e immobili posseduti dall'Ente. Tale ricognizione risulta inderogabile alla luce della riforma della contabilità economico patrimoniale "accrua" inserita tra gli obiettivi del PNRR entro il 2026.

La situazione attuale è la seguente:

<b>Inventario di settore</b>	<b>Ultima data di aggiornamento</b>
Immobilizzazioni immateriali	<i>necessità di ricognizione dei beni alla situazione di fatto</i>
Immobilizzazioni materiali di cui:	
- inventario dei beni immobili	<i>necessità di ricognizione dei beni alla situazione di fatto</i>
- inventario dei beni mobili	<i>necessità di ricognizione dei beni alla situazione di fatto</i>
Immobilizzazioni finanziarie	=====
Rimanenze	=====

#### Lo stato patrimoniale del Comune di Manfredonia

Lo stato patrimoniale sintetizza, prendendo in considerazione i macroaggregati di sintesi, la ricchezza complessiva dell'ente, ottenuta dalla differenza tra il valore delle attività e delle passività. Il prospetto si sviluppa in senso verticale con una serie di classi che descrivono le voci riclassificate in virtù del loro grado di liquidità, inteso come la capacità del singolo cespite di trasformarsi in modo più o meno rapido in denaro. Per questo motivo il modello contabile indica, in sequenza, le immobilizzazioni (suddivise in immateriali, materiali e finanziarie), seguite dall'attivo circolante (composto dalle rimanenze, dai crediti, dalle attività finanziarie non immobilizzate e dalle disponibilità liquide) e dai ratei e risconti attivi. Anche il prospetto del passivo si sviluppa in senso verticale con una serie di classi definite secondo un criterio diverso, però, da quello adottato per l'attivo, dato che non viene considerato il grado di esigibilità della passività (velocità di estinzione della posta riclassificata in passività a breve, medio e lungo termine) ma la natura stessa dell'elemento. Per questo motivo sono indicati in progressione il patrimonio netto, i conferimenti, i debiti e, come voce di chiusura, i ratei ed i risconti passivi. La differenza tra attivo e passivo mostra il patrimonio netto, e quindi la ricchezza netta posseduta. Si tratta, naturalmente, di un valore puramente teorico dato che non è pensabile che un ente pubblico smobilizzi interamente il suo patrimonio per cederlo a terzi. Questa possibilità, infatti, appartiene al mondo dell'azienda privata e non all'ente locale, dove il carattere istituzionale della propria attività, entro certi limiti (mantenimento degli equilibri di bilancio) è prevalente su ogni altra considerazione di tipo patrimoniale.



# CITTA' DI MANFREDONIA

Provincia di Foggia

## COLLEGIO DEI REVISORI

Le risultanze dello stato patrimoniale al 31.12.2023 sono così riassumibili:

STATO PATRIMONIALE	2023	2022	differenza
A) CREDITI vs.LO STATO ED ALTRE AMMINISTRAZIONI PUBBLICHE PER LA PARTECIPAZIONE AL FONDO DI DOTAZIONE	0,00	0,00	0,00
B) IMMOBILIZZAZIONI	165.592.285,54	163.002.919,09	2.589.366,45
C) ATTIVO CIRCOLANTE	106.394.224,31	89.211.446,95	17.182.777,36
D) RATEI E RISCONTI	0,00	0,00	0,00
<b>TOTALE DELL'ATTIVO (A+B+C+D)</b>	<b>271.986.509,85</b>	<b>252.214.366,04</b>	<b>19.772.143,81</b>
A) PATRIMONIO NETTO	74.021.799,02	56.368.861,27	17.652.937,75
B) FONDI PER RISCHI ED ONERI	36.200.702,26	33.959.110,50	2.241.591,76
C) TRATTAMENTO DI FINE RAPPORTO	0,00	0,00	0,00
D) DEBITI	64.934.416,32	67.919.199,23	-2.984.782,91
E) RATEI E RISCONTI E CONTRIBUTI AGLI INVESTIMENTI	96.829.592,25	93.967.195,04	2.862.397,21
<b>TOTALE DEL PASSIVO (A+B+C+D+E)</b>	<b>271.986.509,85</b>	<b>252.214.366,04</b>	<b>19.772.143,81</b>
<b>TOTALE CONTI D'ORDINE</b>	<b>2.987.276,91</b>	<b>21.848.502,53</b>	<b>-18.861.225,62</b>

L'attivo del conto del patrimonio si suddivide nelle seguenti classi di valori:

<i>IMMOBILIZZAZIONI IMMATERIALI</i>	Sono raggruppati gli investimenti durevoli aventi la caratteristica di essere intangibili e portare un'utilità pluriennale all'ente
<i>IMMOBILIZZAZIONI MATERIALI</i>	Comprendono i beni demaniali, i terreni e fabbricati disponibili e indisponibili, gli automezzi, le attrezzature, i mobili e le macchine d'ufficio.
<i>IMMOBILIZZAZIONI FINANZIARIE</i>	Comprendono i valori relativi a partecipazioni in enti e organismi.
<i>RIMANENZE</i>	Comprendono l'insieme dei beni mobili, quali prodotti finiti, materie prime, semilavorati ecc., risultanti dalle scritture inventariali e di magazzino di fine esercizio.
<i>CREDITI</i>	Comprendono le obbligazioni giuridiche perfezionate esigibili, per le quali il servizio è stato reso o è avvenuto lo scambio di beni.
<i>ATTIVITA' FINANZIARIE NON IMMOBILIZZATE</i>	Si tratta di beni (titoli, partecipazioni etc.) acquistati dall'ente ma destinati a realizzare investimenti a breve termine.
<i>DISPONIBILITÀ LIQUIDE</i>	Comprendono il tutte quelle attività correnti che si presentano direttamente sotto forma di liquidità o che hanno il requisito di essere trasformate in moneta di conto in brevissimo tempo.
<i>RATEI E RISCONTI ATTIVI</i>	I ratei attivi riguardano quegli importi di competenza dell'esercizio in corso di maturazione alla fine dell'esercizio, ma la cui manifestazione numeraria avviene nell'esercizio successivo. I ratei attivi possono derivare solo dalla parte corrente e mai dalla parte in conto capitale, inoltre, non possono essere rilevati come ratei le somme comprese nei residui attivi. I risconti attivi riguardano spese di competenza



# CITTA' DI MANFREDONIA

Provincia di Foggia

## COLLEGIO DEI REVISORI

dell'esercizio successivo la cui manifestazione numeraria, però, è avvenuta nell'esercizio in corso.

Il **passivo** del conto del patrimonio si suddivide nelle seguenti classi di valori:

91

<i>PATRIMONIO NETTO</i>	Misura il valore dei mezzi propri dell'ente ottenuto quale differenza tra attività e passività patrimoniale. Il legislatore ha ritenuto opportuno evidenziare:
<i>Il fondo di dotazione</i>	è la garanzia, al netto dei beni demaniali, che l'ente offre ai suoi creditori in caso di deficit.
<i>Le riserve</i>	risultati economici di esercizi precedenti, da capitale e da permessi di costruire L'introduzione del 13° correttivo è stata necessaria nettizzare il fondo di dotazione, a saldi invariati per l'anno 2021
<i>Risultato economico di esercizio</i>	Risultato economico dell'esercizio
<i>FONDO PER RISCHI ED ONERI</i>	Comprendono accantonamenti a fondi rischi e oneri destinati a coprire perdite o debiti
<i>TRATTAMENTO DI FINE RAPPORTO DEBITI</i>	Comprendono l'insieme delle posizioni debitorie contratte dall'ente. (finanziamenti degli investimenti, debiti verso fornitori, amministrazioni pubbliche, organismi partecipati e altri soggetti, debiti tributari verso istituti di previdenza e sicurezza sociale).
<i>RATEI E RISCONTI PASSIVI</i>	I ratei passivi sono quote di costi che avranno la manifestazione numeraria in esercizi futuri, i risconti passivi sono quote di ricavi riscossi anticipatamente.



# CITTA' DI MANFREDONIA

Provincia di Foggia

## COLLEGIO DEI REVISORI

Le principali variazioni rispetto all'esercizio 2023 sono le seguenti:

I crediti sono conciliati con i residui attivi nel seguente modo:

Crediti dello stato patrimoniale	+	€	32.082.605,33
Fondo svalutazione crediti	+		
Saldo Credito IVA al 31/12	-	€	185,00
Residui attivi riguardanti entrate giacenti presso depositi bancari e postali	+	€	4.383.528,75
Crediti stralciati dal conto del bilancio e mantenuti nello Stato Patrimoniale	-	€	5.142.235,74
Altri crediti non correlati a residui	-		
Altri residui non correlati a crediti dello Stato Patrimoniale	+	€	715.011,47
<b>RESIDUI ATTIVI</b>	=	€	<b>42.323.566,29</b>
		€	<b>42.323.566,29</b>

92

I debiti sono conciliati con i residui passivi nel seguente modo:

Debiti	+	€	64.934.416,32
Debiti da finanziamento	-	€	36.326.666,96
Saldo IVA (se a debito)	-		
Residui Titolo IV + interessi mutui	+		
Residui titolo V anticipazioni	+		
Impegni pluriennali titolo III e IV*	-		
altri residui non connessi a debiti	+		
<b>RESIDUI PASSIVI</b>	=	€	<b>28.607.749,36</b>
		€	<b>28.607.749,36</b>

Le variazioni di patrimonio netto sono così riassunte:

VARIAZIONI PATRIMONIO NETTO			
AI	FONDO DI DOTAZIONE PER RETTIFICHE	€	0,00
	Riserve	€	151.407.418,09
Allb	da capitale	€	12.558.228,70
Allc	da permessi di costruire	€	18.317.861,95
Alld	riserve indisponibili beni demaniali/patr.li indisponibili	€	120.531.327,44
Alle	altre riserve indisponibili		
Allf	altre riserve disponibili		
Alll	Risultato economico dell'esercizio	€	17.652.937,75
Allv	Risultati economici di esercizi precedenti	-€	10.157.752,49
AV	Riserve negative per beni indisponibili	-€	84.880.804,33
	<b>TOTALE VARIAZIONI PATRIMONIO NETTO</b>	€	<b>74.021.799,02</b>



# CITTA' DI MANFREDONIA

Provincia di Foggia

## COLLEGIO DEI REVISORI

I fondi rischi rispetto ai fondi accantonati nel risultato di amministrazione sono così conciliati:

Fondi accantonati del risultato di Amministrazione	€ 38.556.191,32
FAL (la quota da rimborsare è rilevata tra i debiti da finanziamento)	€ 1.368.000,00
Fondo perdite partecipate (non va rilevato qualora le partecipate siano rilevate al metodo del PN)	€ 39.824,84
FGDC (in base a quanto previsto dal 14° correttivo non va rilevato)	€ 947.664,22
<b>B) FONDI PER RISCHI ED ONERI</b>	<b>€ 36.200.702,26</b>

93

### Il Conto Economico del Comune di Manfredonia

Il conto economico rappresenta il conto di riepilogo di tutti i componenti positivi e negativi, che concorrono alla formazione del risultato economico dell'esercizio: in esso trovano allocazione i saldi positivi o negativi dei proventi, dei costi e degli oneri, riferiti al periodo.

Il saldo del conto economico rappresenta il risultato economico dell'esercizio, evidenzia se positivo l'utile della gestione, se negativo la perdita.

Costituiscono componenti positivi del conto economico i tributi, i contributi perequativi, trasferimenti correnti, i proventi dei servizi pubblici, i proventi derivanti dalla gestione del patrimonio, i proventi finanziari, i proventi straordinari le insussistenze del passivo, le sopravvenienze attive e le plusvalenze da alienazioni.

Gli accertamenti finanziari di competenza sono rettificati al fine di costituire la dimensione finanziaria dei componenti positivi, rilevando i seguenti elementi:

- 1) *ratei attivi e risconti passivi;*
- 2) *le variazioni in aumento o in diminuzione delle rimanenze;*
- 3) *i costi capitalizzati a carico di diversi esercizi;*
- 4) *le quote di ricavi pluriennali;*
- 5) *l'imposta sul valore aggiunto per le attività effettuate in regime d'impresa.*

Costituiscono componenti negativi del conto economico l'acquisto di materie prime e dei beni di consumo, le prestazioni di servizi, il godimento di beni di terzo, la spesa di personale, i trasferimenti a terzi, gli interessi passivi e gli oneri finanziari diversi, le imposte e tasse a carico dell'Ente, gli oneri straordinari compresa la svalutazione di crediti, le minusvalenze da alienazioni, gli ammortamenti e le insussistenze dell'attivo come i minori crediti e i minori residui attivi.



# CITTA' DI MANFREDONIA

Provincia di Foggia

## COLLEGIO DEI REVISORI

Le risultanze del conto economico al 31.12.2023 sono le seguenti:

SINTESI CONTO ECONOMICO	2023	2022	differenza
A) COMPONENTI POSITIVI DELLA GESTIONE	59.520.717,78	58.820.531,95	700.185,83
B) COMPONENTI NEGATIVI DELLA GESTIONE	48.456.347,99	49.165.460,10	-709.112,11
C) PROVENTI ED ONERI FINANZIARI	-1.650.694,35	-1.702.870,94	52.176,59
D) RETTIFICHE DI VALORE ATTIVITA' FINANZIARIE	-162.256,21	256.900,99	-419.157,20
E) PROVENTI ED ONERI STRAORDINARI	8.896.239,56	2.155.091,21	6.741.148,35
IMPOSTE	494.721,04	390.088,90	104.632,14
<b>RISULTATO DELL'ESERCIZIO</b>	<b>17.652.937,75</b>	<b>9.974.104,21</b>	<b>7.678.833,54</b>

Il conto economico si suddivide nelle seguenti classi di valori:

<i>COMPONENTI POSITIVI DELLA GESTIONE</i>	Risultante dalla somma delle variazioni economiche positive del periodo, relative alle operazioni di ordinaria e continuativa gestione, evidenzia l'entità complessiva dei proventi dell'esercizio al netto di quelli relativi alle partecipazioni in società ed aziende speciali.
<i>COMPONENTI NEGATIVI DELLA GESTIONE</i>	Risultante dalla somma delle variazioni economiche negative del periodo, relative alle operazioni di ordinaria e continuativa gestione, mostra l'entità complessiva dei costi e degli oneri dell'esercizio al netto di quelli finanziari e di quelli relativi alle partecipazioni in società ed aziende speciali, e comprende le quote di ammortamento economico.
<i>PROVENTI ED ONERI FINANZIARI</i>	Risultante dalla somma algebrica delle variazioni economiche positive e negative del periodo, mostra il risultato netto realizzato dalla gestione finanziaria dell'ente
<i>PROVENTI ED ONERI STRAORDINARI</i>	Risultante dalla somma di tutte le variazioni economiche positive relative alle operazioni non prevedibili e non continuative della gestione





## CITTA' DI MANFREDONIA

Provincia di Foggia

### COLLEGIO DEI REVISORI

#### 8. PNRR E PNC

Il Piano Nazionale di Ripresa e Resilienza (PNRR) si inserisce all'interno del programma Next Generation EU (NGEU), il pacchetto da 750 miliardi di euro, costituito per circa la metà da sovvenzioni, concordato dall'Unione Europea in risposta alla crisi pandemica.

La principale componente del programma NGEU è il Dispositivo per la Ripresa e Resilienza (Recovery and Resilience Facility, RRF), che ha una durata di sei anni, dal 2021 al 2026, e una dimensione totale di 672,5 miliardi di euro (312,5 sovvenzioni, i restanti 360 miliardi prestiti a tassi agevolati).

Italia Domani, il Piano di Ripresa e Resilienza presentato dall'Italia, prevede investimenti e un coerente pacchetto di riforme, a cui sono allocate risorse per:

- 191,5 miliardi di euro finanziati attraverso il Dispositivo per la Ripresa e la Resilienza;
- 30,6 miliardi attraverso il Fondo complementare istituito con il Decreto Legge n.59 del 6 maggio 2021 a valere sullo scostamento pluriennale di bilancio approvato nel Consiglio dei ministri del 15 aprile.

Il totale dei fondi previsti ammonta a di 222,1 miliardi.

Sono stati stanziati, inoltre, entro il 2032, ulteriori 26 miliardi da destinare alla realizzazione di opere specifiche e per il reintegro delle risorse del Fondo Sviluppo e Coesione. Nel complesso si potrà quindi disporre di circa 248 miliardi di euro.

A tali risorse, si aggiungono quelle rese disponibili dal programma REACT-EU che, come previsto dalla normativa UE. Si tratta di fondi per ulteriori 13 miliardi.

Il Piano si sviluppa intorno a tre assi strategici condivisi a livello europeo:

- 1) *Digitalizzazione e innovazione;*
- 2) *Transizione ecologica;*
- 3) *Inclusione sociale.*

Si tratta di un intervento che intende riparare i danni economici e sociali della crisi pandemica, contribuire a risolvere le debolezze strutturali dell'economia italiana, e accompagnare il Paese su un percorso di transizione ecologica e ambientale. Il PNRR contribuirà in modo sostanziale a ridurre i divari territoriali, quelli generazionali e di genere.

Il Piano destina 82 miliardi al Mezzogiorno su 206 miliardi ripartibili secondo il criterio del territorio (per una quota dunque del 40 per cento) e prevede inoltre un investimento significativo sui giovani e le donne.

#### **Semplificazioni procedurali per le amministrazioni pubbliche**

Gli interventi del PNRR/PNC, in tempi recenti, sono stati interessati non solo da precise disposizioni in tema di appalti ma anche da una serie di semplificazioni sulla contabilizzazione e da una serie di indicazioni in tema di rendicontazione.

Disposizioni, soprattutto le semplificazioni di tipo contabile, che dovrebbero consentire una gestione maggiormente tempestiva in modo da velocizzare i vari atti per giungere al completamento previsto, in via generale, per il 2026.

#### **1. Le variazioni di bilancio**

La contabilizzazione dei finanziamenti PNRR/PNC è consentita anche attraverso delle variazioni di bilancio – oltre i classici termini previsti dal Decreto legislativo 267/2000 – possibili fino al 31 dicembre anche per enti che si trovassero in gestione provvisoria e quindi dopo la scadenza del 31 dicembre se non risultasse posposto il termine di approvazione del bilancio o dopo la scadenza del termine di proroga (o anche in esercizio provvisorio ipotizzando l'allungamento dei termini di approvazione dei

95



# CITTA' DI MANFREDONIA

Provincia di Foggia

## COLLEGIO DEI REVISORI

bilanci praticamente fisiologico anche per le recenti problematiche, si pensi ad esempio alla questione del "caro energia").

### 2. La programmazione del PNRR/PNC

Le variazioni di bilancio, evidentemente, andranno di pari passo con la variazione, per semplificare anche altri documenti di programmazione in particolare del DUP e del piano esecutivo di gestione (e se del caso anche del piano dettagliato degli obiettivi e quindi del piano performance).

In primo luogo andrà modificata la programmazione dei lavori pubblici (in caso di nuovi interventi per importi pari o superiori ai 100mila euro) e il programma biennale beni/servizi in caso di nuovi interventi, sempre al netto dell'IVA, di importo pari o superiore ai 40mila.

Espletate le operazioni di "contabilizzazione" e le gare, uno dei passaggi più delicati che maggiormente interessa il RUP (o comunque il responsabile del servizio titolare dei procedimenti la spesa) è quello relativo alla rendicontazione (in tema dispone, tra le altre, in particolare la circolare n. 9/2022, punto 7.3 dell'allegato rubricato "Procedure di rendicontazione").

Si rammenta che le Amministrazioni centrali titolari delle misure sono tenute a validare i dati di monitoraggio almeno con cadenza mensile trasmettendoli al Servizio centrale per il PNRR per il tramite di ReGiS.

### 3. Gli strumenti del monitoraggio

Il nostro Paese ha creato apposita struttura per il monitoraggio degli interventi collegati al PNRR/PNC. Il sistema denominato ReGiS, è lo strumento unico con cui le Amministrazioni centrali e territoriali interessate dai finanziamenti devono adempiere agli obblighi di monitoraggio, rendicontazione e controllo delle misure e dei progetti attuativi del PNRR/PNC.

Il sistema risulta composto da tre sezioni:

- 1) *Misure (riforme e investimenti del PNRR),*
- 2) *Milestone e Target;*
- 3) *Progetti.*

Le Amministrazioni centrali titolari delle misure sono tenute a validare i dati di monitoraggio almeno con cadenza mensile trasmettendoli al Servizio centrale per il PNRR per il tramite di ReGiS.

Il sistema in parola può essere utilizzato, praticamente, o come il proprio sistema gestionale o consentendo l'acquisizione automatica delle informazioni necessarie per il monitoraggio.

Il sistema, quindi, in tema di PNRR, consente di operare su un unico ambiente. Ed in questo senso, sempre nel documento in commento si legge che il processo di monitoraggio del PNRR, supportato dal sistema informatico ReGiS, è rivolto a dare contezza del grado di raggiungimento degli obiettivi del Piano e dell'utilizzo delle relative risorse finanziarie, oltre che della messa in opera delle riforme dallo stesso previste.

Si tratta di un sistema di monitoraggio che deve essere costantemente alimentato da parte dei responsabili dei soggetti attuatori.

Il Collegio dei Revisori ha preso atto che l'Ente:

- si è dotato di soluzioni organizzative per la gestione, il monitoraggio e la rendicontazione dei fondi PNRR, anche attraverso la modifica ai regolamenti interni;
- non risulta aver potenziato il sistema di controllo interno alla luce delle esigenze previste dalle indicazioni delle circolari RGS sul PNRR;
- non risulta che il sistema dei controlli interni dell'Ente sia stato adeguato al fine di individuare criticità, anche per frodi, nella gestione dei fondi collegati all'attuazione degli Interventi a valere sul PNRR.



# CITTA' DI MANFREDONIA

Provincia di Foggia

## COLLEGIO DEI REVISORI

Il Collegio dei Revisori rammenta che:

- la contabilità al 31.12.2023 deve essere allineata ai dati contenuti nella banca dati REGIS;
- l'andamento dei progetti deve essere conforme alle tempistiche previste;
- i criteri di accertamento/impegno devono rispettare i requisiti indicati per i progetti a rendicontazione dalla FAQ 48 di Arconet.

97

Il Collegio dei Revisori ha preso atto delle anticipazioni finanziarie PNRR ricevute dall'Ente:

TIPOLOGIA INTERVENTO	anticipazione
PNRR - Messa in sicurezza Istituto nautico Via D. Alighieri da destinare a sede Carabinieri	489.994,40
PNRR - Miss. 4 comp. 1 inv. 1.1 Progetto di fattibilità tecnica ed economica scuola infanzia Parco Pellegrino CUP J31B22000840001	127.581,20
PNRR - Miss. 5 comp. 2 inv. 3.1 Realizzazione nuovo impianto sportivo polivalente comparto CA9 CUP J35B22000240006	250.000,00
PNRR - Miss. 4 comp. 1 inv. 1.1 - CUP J35E22000410006 Realizzazione asilo nido comparto CA5 F. 39	150.000,00
PNRR - Intervento di recupero ambientale e restauro pavimentazioni C.so Roma, strade e piazze adiacenti (Cap. E 1548)	402.815,14
<b>ANTICIPAZIONI PNRR</b>	<b>1.420.390,74</b>

Il Collegio dei Revisori ha preso atto delle risorse PNRR confluite in avanzo vincolato:

TIPOLOGIA INTERVENTO	AV_VINC 2023
PNRR-M1C1 I0102 Digitalizzazione, innovazione e sicurezza nelle PA locali-Abilitazione al cloud per le PA locali-CUP J31C22000570006-Migrazione al cloud dei servizi digitali dell'amministrazione *territorio comunale* n.18 servizi da migrare	259.569,80
PNRR - Missione 1 componente 1 misura 1.4.1 Servizi e cittadinanza digitale finanziato dall'Unione Europea - Next Generation EU - J31F22001780006	40.805,00
PNRR - Messa in sicurezza Istituto nautico Via D. Alighieri da destinare a sede Carabinieri	485.784,04
PNRR - Miglioramento sismico, adeguamento normativo prevenzione incendi, abbattimento barriere architettoniche scuola elementare San L. Maiorano - CUP J38B18000730001	361.682,31
PNRR - Miss. 4 comp. 1 inv. 1.1 Progetto di fattibilità tecnica ed economica scuola infanzia Parco Pellegrino CUP J31B22000840001	127.581,20
PNRR - Miss. 5 comp. 2 inv. 3.1 Realizzazione nuovo impianto sportivo polivalente comparto CA9 CUP J35B22000240006	250.000,00
PNRR - Miss. 4 comp. 1 inv. 1.1 - CUP J35E22000410006 Realizzazione asilo nido comparto CA5 F. 39	150.000,00
PNRR - Intervento di recupero ambientale e restauro pavimentazione C.so Roma, strade e piazze adiacenti (Cap. E 1548)	1.934.657,98
<b>SOMME PNRR CONFLUITE IN AVANZO VINCOLATO 2023</b>	<b>3.609.028,02</b>

Il Collegio dei Revisori ha preso atto che l'Ente:

- ha predisposto appositi capitoli all'interno del PEG (ai sensi dell'art. 3, co. 3, DM 11 ottobre 2021) al fine di garantire l'individuazione delle entrate e delle uscite relative al finanziamento specifico, garantendo così il tracciamento dei vincoli di competenza e di cassa e di tutti gli atti e la relativa documentazione giustificativa su supporti informatici adeguati rendendoli disponibili per le attività di controllo e audit;
- si è avvalso della facoltà prevista dall'art. 15, co.4, D.L. n. 77/2021 ed ha, quindi, accertato entrate derivanti dal trasferimento delle risorse del PNRR e del PNC sulla base della formale deliberazione di riparto o assegnazione del contributo a proprio favore, con imputazione agli esercizi di esigibilità ivi previsti senza attendere l'impegno dell'amministrazione erogante.



# CITTA' DI MANFREDONIA

Provincia di Foggia

## COLLEGIO DEI REVISORI

Il Collegio dei Revisori prende atto dei progetti finanziati dal PNRR in corso alla data di redazione del presente parere come di seguito riepilogati:

Intervento	T	E/ CAP	S/ CAP	CUP	Accertamenti ante 2023	Incssl ante 2023	Accertamenti 2023	Incssl 2023	Impegni 2023	FPV_2023	AV_VINC 2023
PNRR - selezione risorse umane art. 11 c. 2 D.L.30.4.2022 n. 36 convertito con L. 79 del 29.6.2022 "Ulteriori misure urgenti per attuazione PNRR	1	1338	691	ND	0,00	0,00	0,00	0,00	0,00	0,00	0,00
PNRR - Programma operativo complementare al PON Governance e capacità istituzionale 2014-2020 - Progetto professionisti al sud - CUP E11C22001300005 - L. 233 del 29.12.2021	1	1339	692	E11C22001300005	0,00	0,00	0,00	0,00	0,00	0,00	0,00
PNRR Misura 1.4.5 Piattaforma Notifiche Digitali MIC1 Investimento 1.4 "Servizi e cittadinanza digitale" finanziato dall'Unione Europea - Next GenerationEU - CUP J31F22004200006	1	1403	693	J31F22004200006	0,00	0,00	0,00	0,00	0,00	0,00	0,00
PNRR - Misura 1.3.1 Piattaforma Digitale Nazionale MIC1 Investimento 1.3 "Dati e interoperabilità" finanziato dall'Unione Europea - Next GenerationEU - CUP J51F22005090006	1	1400	694	J51F22005090006	0,00	0,00	0,00	0,00	0,00	0,00	0,00
PNRR - Miss. 1 comp. 1 misura 1.4.3 PagoPA investim. 1.4 "servizi e cittadinanza digitale" PAGOPA - J31F23001410006	1	1586	696	J31F23001410006	0,00	0,00	0,00	0,00	0,00	0,00	0,00
PNRR - MIC1 I1.4 Piattaforme nazionali SPID CIE - J31F220048300006	1	1587	697	J31F220048300006	0,00	0,00	0,00	0,00	0,00	0,00	0,00
PNRR-MIC1I0102 Digitalizzazione, innovazione e sicurezza nelle PA locali-Abilitazione al cloud per le PA locali-CUP J31C22000570006-Migrazione al cloud dei servizi digitali dell'amministrazione *territorio comunale"N.18 servizi da migrare	1	1588	698	J31C22000570006	0,00	0,00	0,00	0,00	0,00	18.156,37	259.569,80
PNRR - Missione 1 componente 1 misura 1.4.1 Servizi e cittadinanza digitale finanziato dall'Unione Europea - Next Generation EU - J31F22001780006	1	1589	699	J31F22001780006	0,00	0,00	4.501,88	0,00	4.501,88	20.841,85	40.805,00
PNRR - Servizi cittadinanza digitale App. IO - Missione 1 componente 1 finanziato dall'Unione Europea Next GenerationEU - Investimento 1.4 - J31F22002200006	1	1590	701	J31F22002200006	0,00	0,00	0,00	0,00	0,00	0,00	0,00
PNRR - Miss. 1 comp. 1 misura 1.7.2 Punti di facilitazione digitale - CUP J89I23001030006	1	344	5146	J89I23001030006	0,00	0,00	13.500,00	0,00	13.500,00	0,00	0,00
PNRR Sociale	1	1574	5419	ND	0,00	0,00	0,00	0,00	0,00	0,00	0,00
PNRR MSC2 1.2 - Contrib. autonomia anziani non autosufficienti - CUP J34H22000270006 (Cap. E 432) - (Cap. Sp. 5436)	1	432	5436	J34H22000270006	0,00	0,00	0,00	0,00	0,00	0,00	0,00
PNRR MSC2 1.3.2 - Ministero Lavoro e Politiche sociali - Fondi per povertà estrema CUP J34H22000280006	1	433	5437	J34H22000280006	0,00	0,00	0,00	0,00	0,00	0,00	0,00
PNRR MSC2 1.2 - Ministero del Lavoro e Politiche sociali - Percorsi autonomia persone con disabilità - CUP J74H22000170006	1	434	5438	J74H22000170006	0,00	0,00	71.500,00	71.500,00	71.500,00	0,00	0,00
PNRR - Messa in sicurezza Istituto nautico Via D. Alghieri da destinare a sede Carabinieri	2	1885	6222	ND	0,00	489.994,40	-	0,00	0,00	4.210,36	485.784,04
PNRR - Miglioram. sismico, adeg. normat. prev. incendi, abb. barriere arch. sc. el. San L. Maiorano CUP J38B18000730001	2	1879	6244	ND	0,00	0,00	361.682,31	361.682,31	0,00	0,00	361.682,31
PNRR - Lavori adeguam. funzionale e messa in sicurezza impiantistica palestra e spogliatoio ed. scol. Madre T. di Calcutta CUP J35F21001840006	2	1914	6929	J35F21001840006	0,00	0,00	0,00	0,00	0,00	0,00	0,00
PNRR MSC2 1.2 - Lavori immobili autonomia anziani non autosufficienti CUP J34H22000270006	2	1592	6936	J34H22000270006	0,00	0,00	0,00	0,00	0,00	0,00	0,00
PNRR MSC2 1.3.2 - Lavori su immobile ex circostr. B.go Mezzanone - intervento povertà estrema CUP J34H22000280006	2	1593	6937	J34H22000280006	0,00	0,00	0,00	0,00	0,00	1.052,31	-1.052,31
PNRR - Miss. 4 comp. 1 inv. 1.1 Progetto di fattibilità tecnica ed economica scuola infanzia Parco Pellegrino CUP J31B22000840001	2	1595	6939	J31B22000840001	0,00	127.581,20	0,00	0,00	0,00	0,00	127.581,20
PNRR - Miss. 5 comp. 3 inv. 2 Progetto di fattibilità tecnica ed economica manutenz. str. Villa Rossana CUP J32B22000220001	2	1596	6941	J32B22000220001	0,00	0,00	0,00	0,00	0,00	0,00	0,00
PNRR - Miss. 5 comp. 2 inv. 3.1 Realizzazione nuovo impianto sportivo polivalente comparto CA9 CUP J35B22000240006	2	1598	6943	J35B22000240006	0,00	250.000,00	0,00	0,00	0,00	0,00	250.000,00
PNRR - Miss. 4 comp. 1 inv. 1.1 - CUP J35E22000410006 Realizzazione asilo nido comparto CAS F. 39	2	1599	6944	J35E22000410006	0,00	150.000,00	0,00	0,00	0,00	0,00	150.000,00
PNRR - Miss. 5 comp. 1 inv. 1.1 Riqualificazione ed adeguamento impianti sportivi zona Scaloria	2	1601	6946	ND	0,00	0,00	0,00	0,00	0,00	0,00	0,00
PNRR - DM396/2021 int. A - Miglioram. rete di R.D. dei RSU - proposta 1	2	1604	6952	ND	0,00	0,00	1.857,20	0,00	1.857,20	0,00	0,00
PNRR - DM396/2021 int. A - Miglioram. rete di R.D. dei RSU - proposta 2	2	1605	6953	ND	0,00	0,00	1.857,30	0,00	1.857,30	0,00	0,00
PNRR - DM396/2021 int. A - Miglioram. rete di R.D. dei RSU - proposta 3	2	1606	6955	ND	0,00	0,00	1.947,20	0,00	1.947,20	0,00	0,00
PNRR - DM396/2021 int. A - Miglioram. rete di R.D. dei RSU - proposta 4	2	1607	6956	ND	0,00	0,00	35,00	0,00	35,00	0,00	0,00
PNRR - DM396/2021 int. A - Miglioram. rete di R.D. dei RSU - proposta 5	2	1608	6957	ND	0,00	0,00	410,00	0,00	410,00	0,00	0,00
PNRR - Intervento di recupero ambientale e restauro pavim. STA C.so Roma, strade e p.ze adiacenti (Cap. E 1548)	2	1548	6229	ND	1.531.842,84	402.815,14	0,00	0,00	0,00	0,00	1.934.657,98
<b>INTERVENTI PNRR</b>					<b>1.531.842,84</b>	<b>1.420.390,74</b>	<b>457.290,89</b>	<b>433.182,31</b>	<b>95.608,58</b>	<b>44.260,89</b>	<b>3.609.028,02</b>



## CITTA' DI MANFREDONIA

Provincia di Foggia

### COLLEGIO DEI REVISORI

Il Collegio dei Revisori ha verificato che:

- l'andamento dei progetti non risulta conforme alle tempistiche previste dai rispettivi cronoprogrammi di esigibilità. Peraltro la mancata presentazione all'interno dei singoli provvedimenti gestionali dei riferimenti ai singoli cronoprogrammi di spesa lasciano presagire difformità con quelli riportati in REGIS;
- la presenza di numerose risorse confluite in avanzo vincolato, ancorché in presenza di anticipazioni finanziarie, lasciano presagire il mancato rispetto dei cronoprogrammi di spesa previsti e programmati in REGIS.

99

Il Collegio dei Revisori ritiene utile segnalare, nuovamente, che gli elementi chiave del controllo potranno/dovranno basarsi sui seguenti elementi:

- relazione del Segretario Comunale sul funzionamento dei "controlli interni" con sezione dedicata al controllo sul "PNRR" da trasmettere al Collegio dei Revisori;
- velocizzazione da parte dei responsabili di misura PNRR del processo di rendicontazione sul sistema ReGIS, sia per i progetti "Nativi" che "non Nativi" attraverso verifiche mensili partendo dal monitoraggio del mese di agosto 2023 da inviare al Collegio dei Revisori;
- controllo da parte del Responsabile finanziario dei flussi di cassa PNRR, anche attraverso un file extracontabile da trasmettere, al Collegio dei Revisori, in sede di verifica trimestrale di cassa;
- comunicazione da parte dei responsabili di misura PNRR, al Collegio dei Revisori, dello screenshot sulla pre-validazione dei dati di progetto presenti nella piattaforma "ReGIS", relativamente alle fasi di avanzamento procedurale, fisico e finanziario;
- predisposizione di attestazione da parte dei responsabili di misura PNRR e/o ufficio dedicato, al Collegio dei Revisori, nel caso in cui si rilevi il mancato rispetto dei tempi-target del progetto;
- comunicazione da parte dei responsabili di misura PNRR, al collegio dei Revisori, dello stato finale rendicontativi "Validazione e rendiconto di progetto", finalizzato al controllo dello status a bilancio e "chiusura dei residui";
- comunicazione da parte dei responsabili di misura PNRR al Collegio dei Revisori, se vi sono richieste da parte del ministero e/o soggetti esterni di controllo 1° livello o Audit, a seguito di verifica "in loco", o altre richieste che possano incidere sul bilancio in corso;
- comunicazione dei casi di sfornamento dei tempi di pagamento (tempestività dei pagamenti) rispetto a quelli contrattualmente previsti con indicazione delle motivazioni e la segnalazione in piattaforma dei crediti certificati (PCC).



# CITTA' DI MANFREDONIA

Provincia di Foggia

## COLLEGIO DEI REVISORI

### 9.RELAZIONE DELLA GIUNTA AL RENDICONTO

Il Collegio dei Revisori prende atto che l'Ente ha predisposto la relazione della giunta in aderenza a quanto previsto dall'art. 231 del TUEL, secondo le modalità previste dall'art.11, comma 6 del d.lgs.118/2011 e dal punto 13.1 del principio contabile all. 4/1 e che la relazione è composta da

- a) *il conto del bilancio relativo alla gestione finanziaria e i relativi riepiloghi*
- b) *il quadro generale riassuntivo*
- c) *la verifica degli equilibri*
- d) *il conto economico,*
- e) *lo stato patrimoniale.*

Nella relazione sono illustrati, in forma generica, i criteri di valutazione utilizzati, la gestione dell'ente nonché i fatti di rilievo verificatisi dopo la chiusura dell'esercizio.

#### Osservazioni su obiettivi intermedi PRFP

Il Collegio dei Revisori, nelle more della definizione del monitoraggio al 31/12/2023, sulla base di quanto riportato e osservato ritiene emergere una positiva situazione finanziaria dell'Ente su cui non mancano criticità finanziarie già presenti in fase di elaborazione del piano e non ancora portate a soluzione.

In sintesi dal monitoraggio, emerge quanto segue:

**Con riferimento al ripiano del disavanzo di amministrazione** è opportuno evidenziare come l'Ente abbia centrato gli obiettivi stabiliti, riducendo addirittura il disavanzo target. La prosecuzione di tali azioni potrebbe consentire il recupero dello stesso in meno anni di quanto stabilito.

Le azioni programmate qualora poste in campo con decisione porteranno al ripristino l'equilibrio economico-finanziario dell'Ente nel lungo periodo.

**Con riferimento al ripristino di una coerente liquidità** si può affermare che la crisi di illiquidità esistente in passato appare superata, infatti l'Ente non fa più ricorso ad anticipazioni di cassa e di tesoreria. Permangono, invece, alcune criticità di carattere organizzativo che di seguito si elencano:

- Gestione dei fondi di cassa vincolati, i quali necessitano di sistematici collegamenti con il sistema informativo dell'Ente in correlazione con le scritture del tesoriere Comunale. Tale criticità di recente è stata superata attraverso la ricostruzione della cassa vincolata al 1/1/2023 e 1/1/2024 con appositi provvedimenti dirigenziali (DD. 289/290 del 2024) a cui sono seguite nel 2024 procedure di adeguamento delle idonee scritture contabili e finanziarie. Il Collegio invita il Responsabile Finanziario dell'Ente ad aggiornare sistematicamente la cassa vincolata anche in relazione ai fondi PNRR onde evitare disallineamenti tra scritture dell'Ente e Tesoriere;
- Assegnazione del budget di cassa. La gestione dei flussi di cassa in entrata e spesa, necessità di maggiore coinvolgimento e condivisione da parte di tutti i responsabili dell'Ente onde pervenire alla gestione del budget anche della cassa e non solo delle previsioni di competenza. Ciò determinerebbe maggiore responsabilizzazione dei singoli dirigenti in relazione alla capacità di movimentare i flussi di spesa in correlazione con quelli di entrata e non viceversa;
- Presenza di accantonamenti per pignoramenti che riducono i flussi di cassa libera;
- Presenza di carte contabili di spesa non regolarizzate nei termini di legge, con ripercussione sulla corretta attribuzione della codifica SIOPE.

**Con riferimento all'accesso al Fondo di Rotazione ex art.243-ter del TUEL**, l'Ente ha incassato nel 2022 il saldo, con obbligo dall'esercizio successivo di restituzione in 10 anni. La quota annua che grava sul bilancio dell'ente è di € 1.380.000,00=.



# CITTA' DI MANFREDONIA

Provincia di Foggia

## COLLEGIO DEI REVISORI

La contabilizzazione del fondo di rotazione risulta effettuata nel rispetto dei principi contabili, pertanto, la quota incassata, è confluita nel risultato di amministrazione aggiungendosi alla somma già accantonata nell'esercizio 2019.

Tuttavia è doveroso evidenziare che le risorse richieste ed incassate non sono utilizzate dall'Ente per le finalità richieste, ossia per il pagamento di debiti commerciali, debiti fuori bilancio da riconoscere e passività potenziali presenti nel piano di riequilibrio finanziario pluriennale.

**Con riferimento alla revisione dei residui attivi e passivi**, l'Ente ha proceduto ad effettuare una verifica dei titoli giuridici attivi e passivi. Tuttavia permane una elevata massa di residui attivi non riscossi che generano accantonamenti in spesa di fondo rischi per crediti di dubbia esigibilità (FCDE) di consistente ammontare. Nel 2023 il fondo è diminuito di oltre 3 milioni.

Tuttavia si ritiene necessario una maggiore attenzione e partecipazione dei singoli responsabili alla verifica e "manutenzione" dei residui, sia in fase di gestione che di rendicontazione, attivando azioni cogenti per la loro riscossione, che nella fase consuntiva attraverso la revisione dei residui attivi e passivi. Solo attraverso una corretta "vigilanza" delle ragioni del mantenimento dei residui attivi e passivi nel conto del bilancio, sarà possibile assicurare una "corretta" rappresentazione del risultato di amministrazione.

**Con riferimento alla gestione delle entrate**, l'Ente ha attivato procedure finalizzate all'incremento delle entrate correnti tributarie ed extra tributarie, tuttavia al momento, i dati di incasso sebbene risultano migliorati non appaiono sufficienti a garantire un costante flusso di entrate capace di coprire le spese necessarie per l'erogazione dei servizi dell'Ente.

L'Ente, ha incrementato il gettito dei Tributi locali, attraverso l'incremento delle aliquote e tariffe al massimo di legge. Ciò inevitabilmente crea criticità nella velocità di incasso stante la concomitante crisi economica derivante prima dalla emergenza sanitaria e poi dalla crisi energetica e dall'incremento dei prezzi di materie prime e crescita dell'inflazione;

L'Ente ha intensificato l'attività di concreta realizzazione delle entrate, attraverso la internalizzazione della gestione dei tributi maggiori e l'affidamento a concessionari delle attività di gestione dell'accertamento e della riscossione coattiva, con il fine di conseguire un miglioramento della liquidità.

La gestione delle entrate, tuttavia, mostra ancora criticità significative:

- la fase di accertamento delle entrate correnti è effettuata solo successivamente alla fase di riscossione, costringendo il servizio finanziario ad una gestione delle entrate "per cassa";
- la gestione delle entrate extra tributarie mostra "arredevolezza" nella fase di riscossione coattiva;
- la complessiva gestione delle entrate risulta "ancora" accentrata nel servizio finanziario e non invece in capo ai singoli responsabili, assistendo, come già evidenziato, ad entrate accertate solo per cassa, con rettifica "solo" in sede di chiusura dell'esercizio. Ciò non consente di gestire correttamente i correlati flussi di entrata e spesa. Si assiste ancor oggi ad entrate incassate priva di provvedimenti di accertamento preventivo.

**Con riferimento alle procedure di alienazione di beni immobili**, l'Ente ha avviato le procedure di dismissione, tuttavia le procedure scontano una generale situazione di difficoltà che il mercato immobiliare sta incontrando stante la crisi economica che dura oramai da diverso tempo. Si ritiene necessario intervenire in maniera decisa al fine di pervenire al risultato di abbattimento dell'elevato debito bancario residuo che ammonta ad circa 37 milioni di euro.

**Con riferimento alla gestione delle spese**, l'Ente risulta aver proceduto alla revisione della spesa corrente nel tempo in esecuzione del piano di riequilibrio finanziario pluriennale, procedendo, anche in ragione dell'utilizzo del Fondo di rotazione e di quanto prescritto dal comma 9 dell'art. 243-bis del TUEL.



# CITTA' DI MANFREDONIA

Provincia di Foggia

## COLLEGIO DEI REVISORI

La revisione della spesa deve seguire la programmata riduzione, entro il quinquennio, della spesa complessiva per acquisti di beni e prestazioni di servizi (macro aggregato 103) di almeno il 10% e la riduzione della spesa per trasferimenti (macro aggregato 104) di almeno il 25%;

I procedimenti di spesa (impegno-liquidazione-pagamento), mostrano criticità, con ripercussioni negative sul bilancio dell'Ente. In particolare sono rilevabili:

- Utilizzo frequente del ricorso alla proroga dei contratti in essere, nelle more dell'attivazione delle procedure di gara. Ciò segnala scarsa attenzione alla programmazione dei fabbisogni per l'acquisizione dei beni e servizi dell'Ente;
- Emersione di maggiori oneri e spese di giustizia (molteplici sono le procedure, anche sentenze esecutive, i cui termini di pagamento non risultano rispettati), nonostante gli accantonamenti al fondo contenzioso;
- Emersione di debiti fuori bilancio e passività pregresse, oltre quelle già presenti nel PRFP, che evidenziano una scarsa attenzione al rispetto dei procedimenti di acquisizione di beni e servizi con ricaduta negativa sul bilancio dell'Ente;
- Ritardo sul rispetto dei tempi di pagamento (ITP) delle fatture commerciali e dello smaltimento dello stock di debito. Ciò ha determinato dal 2021 (anno di prima applicazione), nel 2022 e nel 2023, la costituzione del fondo di garanzia dei debiti commerciali con sottrazione di risorse di parte corrente ai servizi dell'Ente.

**Con riferimento alla riduzione della spesa degli Organi Istituzionali.** La riduzione della spesa per gli organi istituzionali è stata agevolata dalla rinuncia alla propria indennità del Sindaco Rotice in carica sino al 1/10 u.s.

Tuttavia le indennità sono stati oggetto di modifica con la legge di bilancio 2022 attraverso l'incremento graduale della spesa per il 45%, 68% e 100% rispettivamente negli anni 2022, 2023 e 2024, ciò ha compensato il decremento effettuato con il PRFP accompagnato dal termine anticipato dell'amministrazione Rotice al 30/10/2023. Le spese per gli organi istituzionali della nuova amministrazione, dopo le elezioni del giugno 2024, dovranno necessariamente essere rivalutate in relazione ai parametri previsti dal PRFP.

**Con riferimento alla spesa di personale,** l'Ente ha proceduto alla revisione di tale cespite attraverso la rideterminazione della propria dotazione organica, validata dalla COSFEL. L'Ente ha approvato annualmente la programmazione triennale dei piani di fabbisogni di personale compatibili con quanto previsto nel PRFP e in linea con i parametri normativi. Si segnala la presenza di risorse umane (ex LSU stabilizzato) con contratti part time e soprattutto fuori dotazione organica. Tale situazione necessita di interventiolutivi. La disparità di trattamento giuridico ed economico del personale stabilizzato impone la ridefinizione del piano dei fabbisogni e della dotazione organica, sotto la stretta osservanza di quanto segnalato dalla Commissione COSFEL in materia di personale.

**Con riferimento alla gestione degli organismi partecipati,** l'Ente ha fissato obiettivi di mantenimento del livello delle spese di gestione delle società partecipate nell'ambito della programmazione. Ciò in particolare per le società per le quali risultano affidatarie di servizi "in house providing", sottoposte a controllo analogo.

L'Ente, ha previsto la liquidazione della società Gestione Tributi Spa e la sua cessazione, il cui iter appare prossimo grazie ai provvedimenti posti in essere dalla gestione commissariale. Medesime procedure dovranno essere attivate al più presto per la società comunale Agenzia del Turismo in liquidazione.

Il Collegio rappresenta quanto segue:

- il fondo di garanzia per le perdite di partecipate è stato adeguato in relazione alle perdite emerse dai Bilanci chiusi al 31/12/2022;

102





## CITTA' DI MANFREDONIA

Provincia di Foggia

### COLLEGIO DEI REVISORI

- la riconciliazione dei rapporti di debito credito reciproci con le società partecipate e/o controllate non risulta ancora risolta;
- il potenziamento e miglioramento di ufficio/servizio dedicato alla gestione delle partecipate ed al controllo analogo, che sia in grado di:
  - Formulare direttive alle società controllate/partecipate;
  - Monitorare gli obiettivi assegnati riferiti al servizio affidato;
  - Monitorare i flussi finanziari delle società;
  - Monitorare la governance delle società e le modalità di esercizio del controllo socio-proprietario e socio-utente.

Con riferimento ai debiti fuori bilancio, l'Ente ha stabilito un cronoprogramma di ripiano dei debiti, coperto finanziariamente con specifici accantonamenti. Peraltro l'Ente ha attivato ed ottenuto la liquidità necessaria attraverso il fondo di rotazione. Ciò nonostante, i debiti fuori bilancio emersi in sede di PRFP, risultano per la maggioranza, non ancora definiti.

Il Collegio, peraltro, ha già segnalato:

- Mancato rispetto del cronoprogramma di ripartizione approvato nel PRFP;
- Parziale riconoscimento e finanziamento dei debiti fuori bilancio che rende "non trasparente" la situazione finanziaria dell'Ente gettando un'ombra sulla dimensione del fenomeno.
- Mancata definizione delle passività potenziali inserite nel PRFP, non derivanti da contenziosi, che rende "non trasparente" la situazione finanziaria dell'Ente gettando un'ombra sulla effettiva dimensione del fenomeno;
- Emersione di debiti fuori bilancio, non presenti nel PRFP, per la maggior parte, derivanti da contenziosi giunti a conclusione, coperti solo parzialmente dagli accantonamenti al fondo contenzioso, mentre la differenza è coperta attingendo a risorse di bilancio;
- Ritardo nel pagamento dei debiti fuori bilancio riconosciuti con aggravio di ulteriori spese;
- Necessità di fornire cogenti direttive agli uffici/servizi sia sulle modalità e tempi di riconoscimento dei debiti fuori bilancio, che sulla costruzione dei provvedimenti attraverso schematizzazione e casi pratici a cui fare riferimento;
- Aggiornamento delle dichiarazioni di insussistenza dei debiti fuori bilancio rilasciate dai responsabili dei servizi in sede di rendiconto della gestione per l'esercizio 2023.

Con riferimento agli accantonamenti per contenziosi pendenti, l'Ente risulta dotato di un fondo rischi che copre circa il 57,34% del petitum e oneri e spese di giustizia.

Il Collegio tuttavia segnala la necessità della:

- Gestione del contenzioso da parte del servizio legale con aggiornamento almeno semestralmente della verifica della probabilità di soccombenza;
- Gestione tempestiva dei contenziosi al fine di evitare i pignoramenti presso terzi, presenti sulla cassa dell'Ente e le successive ordinanze di esecuzioni sulla cassa dell'Ente;
- Tempestiva regolarizzazione delle somme pagate dal tesoriere e suo riconoscimento ex art. 194 del TUEL.



# CITTA' DI MANFREDONIA

Provincia di Foggia

## COLLEGIO DEI REVISORI

### 10. IRREGOLARITÀ NON SANATE, RILIEVI, CONSIDERAZIONI E PROPOSTE

il Collegio dei Revisori preliminarmente, intende evidenziare il costante e continuo miglioramento dei risultati finanziari del Rendiconto 2023 sia in termini di competenza che di cassa.

L'evoluzione del disavanzo rispetto al disavanzo target del piano di riequilibrio è significativo:

disavanzo da PRFP	Esercizio 2018	Esercizio 2019	esercizio 2020	esercizio 2021	esercizio 2022	esercizio 2023
disavanzo TARGET	31.541.232,63	28.653.183,50	26.267.760,08	23.882.336,66	21.496.913,24	19.487.509,80
disavanzo effettivo	- 31.712.306,39	- 28.221.535,33	- 22.433.307,70	- 19.352.479,58	- 13.926.309,38	- 4.555.449,87
Miglioramento conseguito		431.648,17	3.834.452,38	4.529.857,08	7.570.603,86	14.932.059,93

Tuttavia non devono essere sottovalutate le criticità gestionali ancora esistenti che possano minare gli equilibri finanziari "faticosamente" conseguiti.

Il Collegio dei Revisori, in questa sede, intende richiamare tutte i rilievi, le proposte e le considerazioni effettuate, tendenti a conseguire maggiore efficienza ed economicità nella gestione, svolte sia nella presente relazione, sia in altri scritti che qui si hanno per integralmente trascritti e richiamati.

A tal proposito si ritiene analizzare le singole parti della relazione:

#### 1) attendibilità delle risultanze della gestione finanziaria

##### In relazione alla gestione dei residui attivi e passivi:

Il Collegio, come già evidenziato in precedenti scritti, segnala l'inefficace attività di riaccertamento dei residui attivi e passivi, soprattutto in considerazione dell'elevata mole di residui attivi e passivi cancellati dal conto del bilancio come di seguito riepilogati per titoli di bilancio:

titoli entrata/spesa	cancellazione di residui attivi	Cancellazione di residui passivi
titolo 1	-4.147.683,65	-3.489.493,30
titolo 2	-1.081.223,87	-148.432,11
titolo 3	-994.552,09	
titolo 4	-15.749,73	
titolo 5		
titolo 6	-154.369,11	
titolo 7		-525.106,53
titolo 8		
titolo 9	-442.245,48	
cancellazioni	-6.835.823,93	-4.163.031,94

La fase di riaccertamento dei residui "meriterebbe" maggiore attenzione da parte dei soggetti responsabili delle entrate e spese, d'altro canto la conferma dei residui attivi e passivi al 31/12/2023 nel consuntivo risultano effettuate con generiche motivazioni.

##### In relazione al contenimento della spesa corrente

Il Collegio evidenzia che, nell'esercizio 2023, permane un significativo grado di rigidità della spesa corrente. Tale dato è rilevabile dagli indicatori di risultato, allegato al rendiconto, che mostrano una rigidità strutturale di bilancio con incidenza delle spese rigide (disavanzo, personale e debito) su entrate correnti, pari al 26,77%, come di seguito riportato:

1	Rigidità strutturale di bilancio	2022	2023
1.1	Incidenza spese rigide (ripiano disavanzo, personale e debito) su entrate correnti	28,42%	26,77 %

Il Collegio ritiene efficace un'azione di razionalizzazione della spesa corrente al fine di recuperare margini ulteriori di flessibilità, necessari all'efficientamento dell'azione amministrativa. La riduzione dell'indebitamento bancario è azione necessaria per recuperare margini di spesa corrente.

Il recupero di efficienza della spesa deve essere accompagnato da rivisitazione delle procedure di accertamento delle entrate proprie dell'Ente e soprattutto delle procedure di riscossione ordinaria e coattiva, ciò anche in relazione al grado di riscossione delle entrate proprie (tributarie ed



# CITTA' DI MANFREDONIA

Provincia di Foggia

## COLLEGIO DEI REVISORI

extratributarie) il quale risulta inferiore al 51% e che potrebbe incidere negativamente sugli equilibri di bilancio attuali e prospettici.

Il Collegio dei Revisori richiama l'attenzione del Responsabile dei servizi sociali circa la mancata trasmissione delle schede di rendicontazione e monitoraggio, tuttavia segnala che la certificazione va effettuata nei termini seguenti:

scheda monitoraggio e rendicontazione	termine inoltro certificazione	Portale	Responsabile
Obiettivi di servizio per il sociale	31/05/2024	OPENCIVITAS	Servizi sociali
Obiettivi di servizio per asili nido	31/05/2024	OPENCIVITAS	Servizi sociali
obiettivi di servizio trasporto studenti con disabilità	31/05/2024	OPENCIVITAS	Servizi sociali
Servizi di assistenza autonomia/comunicazione studenti con disabilità	31/05/2024	OPENCIVITAS	Servizi sociali
Proventi sanzioni al codice della strada	31/05/2024	TBEL	Polizia Locale
Conguaglio finale COVID 19	31/05/2024	PAREGGIO BILANCIO	Servizi Finanziari

### In merito alle spese di investimento

Il Collegio reitera nuovamente l'invito all'Ente ad una corretta programmazione delle opere pubbliche, anche alla luce del nuovo codice dei contratti, attraverso la definizione di idonei cronoprogrammi di esigibilità, consentendo la effettiva applicazione dei principi contabili ed in particolare del principio 4/2 allegato al d.lgs. 118/2011. Ciò consentirebbe la corretta costituzione e gestione del Fondo Pluriennale Vincolato (FPV) in fase di Programmazione, gestione e rendicontazione.

Il Collegio reitera nuovamente, l'invito alla valutazione per tutti gli investimenti dei costi indiretti futuri scaturenti dalla messa in esercizio dell'opera, i quali se non correttamente programmati potrebbero sottostimare la spesa corrente ed incidere negativamente sugli equilibri pluriennali del bilancio dell'Ente, in termini di competenza e cassa.

L'analisi degli indicatori degli investimenti mostra la seguente evoluzione:

7	Investimenti		2022	2023
7.1	Incidenza investimenti sul totale della spesa corrente e in conto capitale	Impegni (Macroaggregato 2.2 "Investimenti fissi lordi e acquisto di terreni" + Macroaggregato 2.3 "Contributi agli investimenti") / totale Impegni Tit. I + II	1,59 %	5,25%
7.2	Investimenti diretti pro capite (in valore assoluto)	Impegni per Macroaggregato 2.2 "Investimenti fissi lordi e acquisto di terreni" / popolazione residente al 1° gennaio (al 1° gennaio dell'esercizio di riferimento o, se non disponibile, al 1° gennaio dell'ultimo anno disponibile)	0,00	46,04
7.3	Contributi agli investimenti pro capite (in valore assoluto)	Impegni per Macroaggregato 2.3 "Contributi agli investimenti" / popolazione residente (al 1° gennaio dell'esercizio di riferimento o, se non disponibile, al 1° gennaio dell'ultimo anno disponibile)	0,00	0,00
7.4	Investimenti complessivi pro capite (in valore assoluto)	Impegni per Macroaggregati 2.2 "Investimenti fissi lordi e acquisto di terreni" e 2.3 "Contributi agli investimenti" / popolazione residente (al 1° gennaio dell'esercizio di riferimento o, se non disponibile, al 1° gennaio dell'ultimo anno disponibile)	0,00	46,04
7.5	Quota investimenti complessivi finanziati dal risparmio corrente	Margine corrente di competenza / [Impegni + relativi FPV (Macroaggregato 2.2 "Investimenti fissi lordi e acquisto di terreni" + Macroaggregato 2.3 "Contributi agli investimenti")](9)	0,00 %	0,00%
7.6	Quota investimenti complessivi finanziati dal saldo positivo delle partite finanziarie	Saldo positivo delle partite finanziarie / [Impegni + relativi FPV (Macroaggregato 2.2 "Investimenti fissi lordi e acquisto di terreni" + Macroaggregato 2.3 "Contributi agli investimenti")](9)	0,00 %	0,00%
7.7	Quota investimenti complessivi finanziati da debito	Accertamenti (Titolo 6 "Accensione prestiti" - Categoria 6.02.02 "Anticipazioni" - Categoria 6.03.03 "Accensione prestiti a seguito di escussione di garanzie" - Accensioni di prestiti da rinegoziazioni) / [Impegni + relativi FPV (Macroaggregato 2.2 "Investimenti fissi lordi e acquisto di terreni" + Macroaggregato 2.3 "Contributi agli investimenti")](9)	513,39	0,00



# CITTA' DI MANFREDONIA

Provincia di Foggia

## COLLEGIO DEI REVISORI

### 2) Situazione di cassa e anticipazioni di tesoreria:

#### In merito alla situazione di cassa:

Il Collegio in relazione alla situazione di liquidità dell'Ente fa presente che non ha fatto ricorso ad anticipazioni di cassa e/o di tesoreria raggiungendo una buona liquidità per oltre 74,3 milioni di euro di cui solo 36,9 riferite a fondi vincolati di terzi.

Il Collegio, tuttavia segnala che la liquidità è intaccata da diversi atti di pignoramento presso terzi con vincolo sulle disponibilità di cassa per € 214.543,73= come riportato nella presente relazione di cui € 71.306,32= accantonate da BPM SPA - Tesoriere comunale ed € 143.237,41= accantonate da Poste Italiane SpA.

Il Collegio ha già segnalato, da ultimo con verbale n. 91 del 27/02/2024, la necessità che siano fornite:

- le motivazioni che hanno determinato l'accantonamento;
- la copertura finanziaria;
- gli atti posti in essere in relazione a quanto previsto nel Piano di riequilibrio Pluriennale (PRFP).
- lo stato di aggiornamento degli stessi.

Il Collegio dei Revisori, segnala il ritardo nella regolarizzazione di carte contabili inerenti ad esecuzioni forzate su disposizione del Giudice dell'Esecuzione, per le quali gli uffici competenti, pur sollecitati non hanno ritenuto di dover ottemperare a quanto disposto dall'art. 185, comma 4 del TUEL che di seguito in stralcio si riporta "4. Il tesoriere effettua i pagamenti derivanti da obblighi tributari, da somme iscritte a ruolo, da delegazioni di pagamento, e da altri obblighi di legge, anche in assenza della preventiva emissione del relativo mandato di pagamento. Entro trenta giorni l'ente locale emette il relativo mandato ai fini della regolarizzazione, imputandolo contabilmente all'esercizio in cui il tesoriere ha effettuato il pagamento, anche se la relativa comunicazione è pervenuta all'ente nell'esercizio successivo".

#### In merito agli agenti contabili a denaro e a materia:

Il Collegio segnala che i conti **che non hanno ottenuto il visto di conformità** rispetto alle scritture contabili dell'Ente sono i seguenti:

Di seguito si riportano le motivazioni:

Agente Contabile	Motivazione di mancata parifica
<b>Economo Comunale - Remore Antonio (consegna a mano in data 05/03/2024)</b>	Non si parifica il conto di gestione del fondo economale (mod. 23) in quanto i dati dichiarati e la documentazione prodotta non trovano concordanza con le scritture contabili dell'Ente. In particolare la quota di fondo economale liquidata in data 11/04/2023 non risulta reintegrata per l'importo di € 892,50 ai sensi dell'art. 114 del regolamento economale.
<b>Publiparking Srl (pec prot. gen. 4873 del 26/01/2024)</b>	Non si parifica il conto in quanto le somme versate dalla Publiparking srl nelle casse comunali, fatti salvi i diritti dell'Ente, ammontano ad € 251.125,40 mentre gli incassi complessivi riportati nel prospetto (mod. 21) risultano pari ad € 613.248,83. Gli incassi complessivi non sono transitati in conti correnti intestati all'Ente. Pertanto le operazioni di accredito delle somme non risultano in linea con quanto previsto dalla normativa in materia di riscossione di entrate tariffarie degli Enti Locali ai sensi dell'art. 1, comma 786 della legge di bilancio 160/2019. Si precisa altresì che con determinazione n. 438/2024 il Dirigente responsabile dell'entrata ha approvato le rendicontazioni trimestrali e ha dato atto che l'aggio versato al comune di Manfredonia ammonta ad € 251.125,40 per il 2023.

Il Collegio dei Revisori invita l'ente a sollecitare la parificazione della resa del conto e la regolarizzazione delle modalità di riscossione delle entrate, attraverso l'assegnazione di un termine perentorio. Nel caso di inadempimento entro il termine assegnato l'ente dovrà provvedere alla segnalazione alla Corte dei Conti.



# CITTA' DI MANFREDONIA

Provincia di Foggia

## COLLEGIO DEI REVISORI

### 3) Rispetto degli obiettivi di finanza pubblica

#### In merito agli equilibri di bilancio

Il Collegio dei revisori ha verificato che l'Ente ha conseguito un risultato di competenza dell'esercizio non negativo, nel rispetto delle disposizioni di cui ai commi 820 e 821 del citato art. 1 della L. 145/2018 in applicazione di quanto previsto dalla Circolare MEF RGS n° 3/2019 del 14 febbraio 2019, come desumibile dal prospetto di verifica allegato alla presente relazione i cui esiti sono i seguenti:

- W1 (Risultato di competenza): € 18.877.691,56=
- W2 (equilibrio di bilancio): € 10.528.292,89=
- W3 (equilibrio complessivo): € 15.216.808,44=.

#### In merito al contenimento della spesa di personale

Il Collegio dei revisori ha preso atto che la spesa del personale riferita all'esercizio 2023 è risultata pari ad € 6.545.279,88= con un incremento rispetto all'esercizio precedente (2022) di circa 1,7 milioni di euro e una riduzione rispetto alla media 2011/2013 di quasi 1,1 milioni di euro.

In merito alla performance della spesa di personale, di seguito si riportano gli indicatori inerenti la spesa di personale i quali mostrano la seguente evoluzione:

4	Spese di personale		2022	2023
4.1	Incidenza della spesa di personale sulla spesa corrente	Impegni (Macroaggregato 1.1 "Redditi di lavoro dipendente" + pdc 1.02.01.01.000 "IRAP" + FPV personale in uscita 1.1 - FPV personale in entrata concernente il Macroaggregato 1.1) / (Impegni Spesa corrente - FCDE corrente + FPV concernente il Macroaggregato 1.1 - FPV di entrata concernente il Macroaggregato 1.1)	18,21 %	19,85%
4.2	Incidenza del salario accessorio ed incentivante rispetto al totale della spesa di personale  <i>(Esso indica il peso delle componenti afferenti la contrattazione decentrata dell'ente rispetto al totale dei redditi da lavoro)</i>	Impegni (pdc 1.01.01.004 + 1.01.01.008 "indennità e altri compensi al personale a tempo indeterminato e determinato" + pdc 1.01.01.003 + 1.01.01.007 "straordinario al personale a tempo indeterminato e determinato" + FPV in uscita concernente il Macroaggregato 1.1 - FPV di entrata concernente il Macroaggregato 1.1) / Impegni (Macroaggregato 1.1 "Redditi di lavoro dipendente" + pdc U.1.02.01.01.000 "IRAP" + FPV in uscita concernente il Macroaggregato 1.1 - FPV in entrata concernente il Macroaggregato 1.1)	10,58 %	7,25%
4.3	Incidenza spesa personale flessibile rispetto al totale della spesa di personale  <i>(Esso indica come gli enti soddisfano le proprie esigenze di risorse umane, mixando le varie alternative contrattuali più rigide (personale dipendente) o meno rigide (forme di lavoro flessibile))</i>	Impegni (pdc U.1.03.02.010.000 "Consulenze" + pdc U.1.03.02.12.000 "lavoro flessibile/LSU/Lavoro interinale" + pdc U.1.03.02.11.000 "Prestazioni professionali e specialistiche") / Impegni (Macroaggregato 1.1 "Redditi di lavoro dipendente" + pdc U.1.02.01.01.000 "IRAP" + FPV in uscita concernente il Macroaggregato 1.1 - FPV in entrata concernente il Macroaggregato 1.1)	1,05 %	4,71%
4.4	Spesa di personale pro capite (Indicatore di equilibrio dimensionale in valore assoluto)	Impegni (Macroaggregato 1.1 "Redditi di lavoro dipendente" + pdc 1.02.01.01.000 "IRAP" + FPV personale in uscita 1.1 - FPV personale in entrata concernente il Macroaggregato 1.1) / popolazione residente al 1° gennaio (al 1° gennaio dell'esercizio di riferimento o, se non disponibile, al 1° gennaio dell'ultimo anno disponibile)	0,00	143,28

Il Collegio con riferimento alla spesa del personale segnala la presenza di numeroso personale, circa 88 ex LSU stabilizzati con contratti part time e soprattutto fuori dotazione organica. Tale situazione oltre a creare disparità tra il personale comunale pur svolgendo medesime mansioni, necessita di interventiolutivi, prima di procedere all'indispensabile integrazione di nuovo personale attraverso la



# CITTA' DI MANFREDONIA

Provincia di Foggia

## COLLEGIO DEI REVISORI

ridefinizione del piano dei fabbisogni di personale e la dotazione organica, sotto la stretta osservanza di quanto segnalato dalla Commissione COSFEL in materia di personale.

### In merito al contenimento dell'indebitamento

Il Collegio dei Revisori constata che esso risulta circa 37 milioni di euro in decremento rispetto all'esercizio precedente di circa 39 milioni di euro. Inoltre risulta in riduzione l'indebitamento pro-capite che si attesta ad € 673,03, come di seguito riportato:

Anno	2021	2022	2023
Residuo debito (+)	€ 42.507.586,26	€ 41.027.047,58	€ 39.397.738,11
Nuovi prestiti (+)	€ 8.624,28	€ -	€ -
Prestiti rimborsati (-)	-€ 1.408.113,42	-€ 1.629.309,47	-€ 1.673.632,88
Estinzioni anticipate (-)	€ -	€ -	-€ 29.438,27
Fondo rotazione 243/quater	-€ 81.049,54	€ -	-€ 1.368.000,00
<b>Totale fine anno</b>	<b>€ 41.027.047,58</b>	<b>€ 39.397.738,11</b>	<b>€ 36.326.666,96</b>
Nr. Abitanti al 31/12	55.020	53.902	53.975
Debito medio per abitante	745,68	730,91	673,03

Si ritiene necessario un intervenendo deciso volto alla riduzione del debito residuo attraverso l'estinzione anticipata dei mutui finanziata attraverso l'alienazione dei cespiti immobiliari già previsti all'interno del PRFP.

108

### 4) Congruità del fondo crediti di dubbia esigibilità (FCDE) e dei fondi rischi:

#### In merito al FCDE

Il Collegio prende atto che a fronte di circa 24,6 (titoli 1-3) milioni di euro di residui al 31/12/2023 risulta accantonato un fondo rischi pari ad € 16.209.157,01= (circa 65,75% dell'intero stock di residui attivi titoli 1 - 3) con una riduzione rispetto al 2022 di € 3.319.952,61=.

ENTRATE SVALUTATE (importo 2023 e prec.)		€ 16.209.157,01	65,75%
Residui attivi (entrate Titoli 1-3)		€ 24.651.620,23	

Il Collegio, peraltro ritiene necessario evidenziare che per i seguenti capitoli non risultano effettuati accantonamenti al fondo svalutazioni crediti, senza peraltro fornire idonee motivazioni:

T	CAP	DESCRIZIONE CAPITOLI NON SVALUTATI	TOTALE RESIDUI ATTIVI	Motivazione NO FCDE
1	21	Imposta soggiorno	766,00	nessuna
1	25	Addizionale IRPEF	6.968,61	nessuna
1	52	I.M.U.	400.102,00	nessuna
1	103	Addizionale Provinciale TARI da PagoPA (Cap. S. 1922)	452.521,67	nessuna
1	104	Addizionale Provinciale TARI (Cap.S.1922)	209.570,74	nessuna
1	111	TARSU - Maggiori accertamenti per lotta all'evasione	97.560,56	nessuna
1	121	Fondo solidarietà comunale (ex Fondo sperimentale di riequilibrio)	34.990,54	nessuna
3	420	Diritti di segreteria	401,67	nessuna
3	423	Diritti istruttoria eliminazione vincoli PEEP (Cap. S. 4061)	50,00	nessuna
3	427	Canone unico concessorio spazi e aree pubbliche -Cosap	7.241,00	nessuna
3	461	Rilascio carte identità CIE (Cap. S. 2398)	5.272,06	nessuna
3	493	Proventi contravvenzionali al C.d.S. - Velox	281.654,00	nessuna



# CITTA' DI MANFREDONIA

Provincia di Foggia

## COLLEGIO DEI REVISORI

3	510	Proventi di servizi di tumulazione ed estumulazione	170,00	nessuna
3	520	Proventi lampade votive	26.900,96	nessuna
3	594	Rimborsi da enti del settore pubblico per attività di sgombero unità immobiliari E.R.P. (Cap. Sp. 4464)	21.642,80	nessuna
3	729	Rimborsi Costi di notifica da parte dei contribuenti	60.475,92	nessuna
3	730	Proventi trasporto scolastico	8.370,90	nessuna
3	809	Rimb. antic. prog. P.S.R. Puglia 2007-13 Asse III Mis. 321-Serv essenz econ. e pop. rur (Cap S 5301)	9.607,50	nessuna
3	810	IVA Commerciale	4.674,21	nessuna
3	820	Rimborso indennizzi da Assicurazioni per danni al patrimonio com.le (Cap. S. 4137)	8.016,00	nessuna
4	1754	Oneri concessori sanatoria abusi edilizi (Cap. S. 5957)	1.899,68	nessuna
4	890	Ricavo dalla cessione o rinuncia di valori immobiliari (Cap. S.5942)	6.724,19	nessuna
4	862	Alienazione beni piano alienazioni (Cap. S. 7084)	288.019,89	nessuna
4	1760	Proventi oneri di urbanizzazione (Capp S. 4253-6105)	51.330,82	nessuna
4	1756	Proventi sanzioni abusi edilizi art. 31 c.4bis DPR 380/2001 (Cap. S. 6968)	1.119.651,25	nessuna
4	896	C. S. - Opere urbanizzazione insula industriale D3E (ex DI/46) - Cap. S 6606	1.463.868,12	nessuna
<b>Totale entrate non svalutate</b>			<b>4.568.451,09</b>	

La parte dei residui attivi di parte corrente non coperta da fondo svalutazione crediti risulta pari al 18,53% come di seguito calcolata:

<b>ENTRATE NON SVALUTATE</b> <i>(importo 2023 e prec.)</i>	€ 4.568.451,09	
<b>Residui attivi</b> <i>(entrate Titoli 1-3)</i>	€ 24.651.620,23	<b>18,53%</b>

Il Collegio dei Revisori stante la mancata svalutazione di entrate di dubbia esazione di cui al prospetto sopra riportato, sprovvisto di adeguate motivazioni, segnala l'obbligo di apportare in sede di salvaguardia degli equilibri di bilancio 2024 le dovute correzioni e/o le adeguate motivazioni anche documentali.

### In merito al fondo contenzioso

Il Collegio, in relazione al fondo rischi contenzioso, ha segnalato la necessità di effettuare, da parte degli organi preposti, una puntuale ricognizione dei contenziosi pendenti attraverso una gestione condivisa con l'ufficio legale dell'Ente e la verifica di soccombenza attraverso interazioni con i legali incaricati. La relativa ricognizione, almeno semestrale, necessita di adeguato provvedimento di approvazione della ricognizione sottoposto alla verifica di congruità da parte dell'organo di revisione.

Il Collegio riporta in sintesi le stime effettuate, dal servizio legale, circa i giudizi pendenti:

<b>GIUDIZI PENDENTI</b> deliberazione C.S., con i poteri di G.C. n. 41 del 22/12/2023 (parere di congruità con verbale n. 79 del 21/12/2023)	<b>stima complessiva</b> <b>CONTENZIOSO PENDENTE</b> <i>(petitum e oneri di giustizia)</i>
Giudizi innanzi al Tribunale e giurisdizioni superiori ( <i>cause passive</i> )	€ 8.428.653,35
Giudizi innanzi al Tribunale e giurisdizioni superiori ( <i>cause attive</i> )	€ 106.200,00
Giudizi innanzi alla Giurisdizione Amministrativa	€ 100.00,00
Giudice di pace	€ 83.153,05
<b>Totale contenzioso pendente</b>	<b>€ 9.127.866,40</b>

La parte del contenzioso pendente (petitum), sopra riportato risulta coperta da accantonamento fondo rischi 2023 con una percentuale del 57,34% come di seguito calcolata:



# CITTA' DI MANFREDONIA

Provincia di Foggia

## COLLEGIO DEI REVISORI

<b>Fondo rischi contenzioso</b> <i>(accantonamento 2023)</i>	<b>€ 5.234.733,07</b>	<b>= 57,34%</b>
<b>Contenzioso pendente</b> <i>(PETITUM)</i>	<b>€ 9.127.866,40</b>	

110

Il Collegio dei Revisori invita il Responsabile del Servizio contenzioso a monitorare il fondo rischi ed a definire i criteri e le modalità di quantificazione del grado di rischio, come suggerito dalla Corte dei Conti, all'Organo esecutivo dell'Ente, previo parere di congruità dell'Organo di Revisione.

Il Fondo rischi contenzioso, rapportato alle Entrate Correnti mostra una riduzione rispetto all'esercizio precedente:

<b>FONDO RISCHI CONTENZIOSO</b> <i>Consuntivo 2023</i>	<b>€ 5.234.733,07</b>	<b>9,16%</b>
<b>ENTRATE CORRENTI ACCERTATE 2023</b> <i>Entrate correnti - Titolo I-II-III</i>	<b>€ 57.128.498,07</b>	

L'indicatore mostra l'incidenza del Fondo Contenzioso rispetto allo stock di Entrate Correnti accertate nel 2023. La sua evoluzione temporale mostra un andamento crescente:

	2018	2019	2020	2021	2022	2023
B95	0%	8,1%	8,3%	8,4%	11,1%	9,16%

### In merito alla presenza di Debiti Fuori Bilancio

il Collegio segnala la presenza di numerosi debiti fuori bilancio, per lo più scaturenti da contenzioso, in forte incremento rispetto all'anno precedente.

Al fine di ridurre tale criticità, il Collegio, invita l'Ente ad attivare idonee procedure onde consentire il contenimento dei contenziosi le quali, pur in presenza di accantonamenti nel fondo rischi, così come rappresentato nel presente documento, determinano debiti fuori bilancio ex art. 194, comma 1, lett. a) del TUEL.

Il collegio ritiene necessario che l'Ente debba reimpostare le procedure amministrative intraprese dalle diversi settori, attivando, ove possibile, strumenti deflattivi del contenzioso, nel rigoroso rispetto delle Leggi e Regolamenti vigenti, onde prevenire il sorgere di contenziosi che possano creare nocumeto all'Ente.

Il Collegio segnala la mancata valorizzazione dell'indicatore n.13 inerente i debiti fuori bilancio del piano degli indicatori di risultato allegati al rendiconto. Tale indicatore risulta necessario alla definizione dei parametri di deficitarietà strutturale. La valorizzazione effettuata sulla base dei dati in possesso fa emergere valori superiori al limite e dunque necessitanti di attenzione come di seguito riportato:

TIPOLOGIA INDICATORE	DEFINIZIONE	valori	% 2023
<b>13</b> Debiti fuori bilancio:			
13.1 Debiti riconosciuti e finanziati	Importo Debiti fuori bilancio riconosciuti e finanziati / Totale impegni titolo I e titolo II	1.414.217,57 47.333.321,61	2,99%
13.2 Debiti in corso di riconoscimento	Importo debiti fuori bilancio in corso di riconoscimento/ Totale accertamento entrate dei titoli 1, 2 e 3	633.671,22 57.128.498,07	1,11%
13.3 Debiti riconosciuti e in corso di finanziamento	importo Debiti fuori bilancio riconosciuti e in corso di Totale accertamento entrate dei titoli 1, 2 e 3	827.327,18 57.128.498,07	1,45%





# CITTA' DI MANFREDONIA

Provincia di Foggia

## COLLEGIO DEI REVISORI

I parametri limite sono per il 13.1 valore soglia maggiore dell'1% mentre per gli altri 2 il valore soglia è dello 0,60%. I 3 parametri risultano superati.

Il Collegio dei Revisori, a tal proposito segnala nuovamente la presenza di situazioni di criticità finanziaria che necessitano di interventi improcrastinabili ed urgenti:

- reiterata mancata o tardiva regolarizzazione contabile ex art. 185, comma 4, del TUEL, riferita a pagamenti effettuati dal tesoriere per azioni esecutive (tale criticità risulta già presente negli esercizi 2021 e 2022) nell'esercizio 2023 (cfr. ad es. sospesi di uscita 6789 e 6790);
- reiterata presenza di discordanze tra crediti/debiti riveniente dagli organismi partecipati e somme presenti tra le scritture contabili dell'Ente, come di seguito riportato:

ORGANISMO	DISCORDANZA RILEVATA
ASE SPA	€ 4.823,50
GESTIONE TRIBUTI SPA IN LIQUIDAZIONE	€ 353.838,20
CONSORZIO ASI FOGGIA	€ 155.307,11
GAL DAUNOOFANTINO	€ 255.602,26

- presenza di debiti fuori bilancio previsti e finanziati con il piano di riequilibrio (PRFP) con accantonamento per oltre 4,3 milioni di euro;
- presenza di passività potenziali "probabili" previste e finanziate nel piano di riequilibrio (PRFP) ed anche successivamente con accantonamento per oltre 5,4 milioni di euro.

### 5) attendibilità dei risultati economici generali e di dettaglio:

Il Collegio prende atto del rispetto del principio contabile 4/3 allegato al d.lgs. 118/2011 in materia di corretta rilevazione dei componenti economici positivi e negativi.

Il Collegio, con riferimento all'utile d'esercizio di € 17.652.937,75=, prende atto della proposta di destinazione.

### 6) attendibilità dei valori patrimoniali:

Il Collegio segnala che l'attendibilità dei valori patrimoniali (rispetto dei principi contabili per la valutazione e classificazione, conciliazione dei valori con gli inventari), necessita di una efficiente gestione del patrimonio mobiliare e immobiliare. La ricognizione, rivalutazione e aggiornamento del patrimonio complessivo dell'Ente consentirebbe di dare effettività alla sua situazione economico patrimoniale, ciò anche nell'ottica della riforma PNRR della contabilità economico patrimoniale "accrual" da attuare entro il 2026.

Il Collegio segnala la necessità di aggiornamento dell'inventario dei beni mobili ed immobili anche al fine di rendere coerente il piano delle alienazioni previsto all'interno del PRFP ed a supporto della riduzione del disavanzo, rammentando che la sua realizzazione rappresenta obiettivi intermedi del piano stesso.

### 7) rispetto del piano di rientro del maggior disavanzo da riaccertamento straordinario dei residui:

Il Collegio ha verificato il significativo miglioramento del risultato di amministrazione riuscendo per l'esercizio 2023 sia al recupero della quota annua di disavanzo derivante dal riaccertamento straordinario dei residui attivi e pari ad € 590.030,79= che la quota annua di disavanzo derivante da



# CITTA' DI MANFREDONIA

Provincia di Foggia

## COLLEGIO DEI REVISORI

PRFP ex art. 243/bis del TUEL pari ad € 1.419.372,65=, ottenendo un miglioramento significativo del rispetto del disavanzo target, come di seguito rappresentato:

Analisi disavanzo da PRFP	esercizio 2018	esercizio 2019	esercizio 2020	esercizio 2021	esercizio 2022	esercizio 2023
quota_Dis_118	590.030,79	1.180.061,58	590.030,79	590.030,79	590.030,79	590.030,79
quota_Dis_188	1.332.109,99	1.503.183,75	0,00	0,00	0,00	0,00
quota_Dis_243	-	375.877,56	1.795.392,63	1.795.392,63	1.795.392,63	1.419.372,65
<b>totale quota annua</b>	<b>1.922.140,78</b>	<b>3.059.122,89</b>	<b>2.385.423,42</b>	<b>2.385.423,42</b>	<b>2.385.423,42</b>	<b>2.009.403,44</b>
Dis_Target_118	15.930.831,33	14.750.769,75	14.160.738,96	13.570.708,17	12.980.677,38	12.390.646,59
Dis_Target_188	1.332.109,99	0,00	0,00	0,00	0,00	0,00
Dis_Target_243	14.278.291,31	13.902.413,75	12.107.021,12	10.311.628,49	8.516.235,86	7.096.863,21
<b>Disavanzo TARGET</b>	<b>31.541.232,63</b>	<b>28.653.183,50</b>	<b>26.267.760,08</b>	<b>23.882.336,66</b>	<b>21.496.913,24</b>	<b>19.487.509,80</b>
<b>Disavanzo effettivo</b>	<b>- 31.712.306,39</b>	<b>- 28.221.535,33</b>	<b>- 22.433.307,70</b>	<b>- 19.352.479,58</b>	<b>- 13.926.309,38</b>	<b>- 4.555.449,87</b>
<i>Maggior recupero</i>		431.648,17	1.834.452,38	4.529.857,08	7.570.603,86	14.932.059,93

112

### 8) rispetto alla verifica dei rapporti di debito e credito con i propri enti strumentali e le società controllate e partecipate:

Con riferimento alla verifica dei crediti/debiti tra società ed organismi partecipati/controllati e scritture contabili dell'Ente è emersa la discordanza con i seguenti organismi:

Organismo	discordanza	annotazioni
ASE SpA	€ 4.823,50	Presente nella precedente asseverazione
GESTIONE TRIBUTI SpA in liquidazione	€ 353.838,20	Presente nella precedente asseverazione
CONSORZIO ASI FOGGIA	€ 155.307,11	Presente nella precedente asseverazione
GAL DAUNOOFANTINO	€ 255.602,26	Presente nella precedente asseverazione

Per tali discordanze, già presenti nell'esercizio precedente, necessitano di urgente soluzione attraverso i necessari provvedimenti di verifica e riconciliazione delle partite debitorie e creditorie e riconoscimento e finanziamento ai sensi dell'art. 194 del TUEL.



# CITTA' DI MANFREDONIA

Provincia di Foggia

## COLLEGIO DEI REVISORI

### 11. CONCLUSIONI

Il Collegio dei Revisori alla luce di tutto quanto innanzi osservato, segnalato e rilevato;

Visti:

- la Proposta Commissariale n. 34/2024 e lo schema di Rendiconto per l'esercizio 2023, approvato con delibera Commissariale, con i poteri della Giunta Comunale n. 45 del 26/04/2024 e suoi allegati;
- le disposizioni della parte II - ordinamento finanziario e contabile del TUEL;
- in particolare l'articolo 239, comma 1 lettera d) del TUEL;
- il d.lgs. 118/2011 e s.m.i.;
- i principi contabili applicabili agli enti locali;
- il regolamento di contabilità approvato di recente con delibera Commissariale, con i poteri di Consiglio, n. 3 del 11/01/2024;
- i pareri di regolarità tecnica e contabile, ex art. 49 del TUEL, resi in data 26/04/2024 dal Dirigente del Settore Economico Finanziario del Comune di Manfredonia

113

#### ESPRIME GIUDIZIO POSITIVO

sulla Proposta del Commissario Straordinario, con i poteri del Consiglio Comunale, n. 34 del 26 aprile 2024, avente ad oggetto "Approvazione Rendiconto della gestione per l'esercizio 2023 e suoi allegati" e attesta la corrispondenza della gestione finanziaria del Rendiconto della gestione per l'esercizio 2023 alle scritture contabili dell'Ente, richiamando gli organi preposti alla soluzione delle criticità e rilievi formulati richiamati nella presente relazione e riassunti nella presente relazione.

<i>Il Collegio dei Revisori dei Conti</i>	<i>Firma</i>
<i>Dott. Angelo PEDONE - Presidente</i>	
<i>Dott. Michele MARINELLI - Componente</i>	
<i>Dott. Michele MASTROGIACOMO - Componente</i>	



CITTÀ DI MANFREDONIA  
AVVOCATURA COMUNALE

Prot. n. 15761/2024

Lì, 03.04.2023

**Al Segretario Generale**

**OGGETTO: PASSIVITA' POTENZIALI E DEBITI FUORI BILANCIO**

Con riferimento alla richiesta di attestazione della presenza di debiti fuori bilancio e passività potenziali, si comunica che non ci sono al 31.12.2023 passività potenziali e debiti fuori bilancio che attengono l'Avvocatura.

Tuttavia, si rappresenta che con nota del 10.10.2023, n. prot. 47731, che si allega, l'Avvocatura ha trasmesso al settore personale e contabilità del personale la sentenza n. 2874 del 21.09.2023 con cui Il Tribunale di Foggia sezione Lavoro ha accolto parzialmente il ricorso presentato da Fianza Matteo, condannando il Comune <<al pagamento in favore di FIANZA Matteo delle differenze retributive tra quanto percepito dall'istante e quanto avrebbe dovuto percepire il ricorrente qualora fosse stato inquadrato nella categoria D CCNL Enti Locali dal 14.11.2011 al 22.6.2019, somma da quantificarsi in separata sede, oltre interessi legali dalla maturazione di ciascuna rata di credito sino all'effettivo saldo; nei rapporti con l'INPGI e in relazione alla domanda riconvenzionale dichiara dichiarata cessata la materia del contendere per il periodo dal gennaio 2016 al 20.4.2019 e condanna il Comune di Manfredonia al pagamento in favore dell'INPGI dei contributi assicurativi omessi dal 21.4.2019 al 22.6.2019, oltre ulteriori sanzioni civili secondo i criteri indicati in parte motiva e interessi legali decorrenti dalla maturazione del diritto al saldo; compensa le spese di lite nei rapporti tra il ricorrente ed il Comune di Manfredonia nella misura della metà e condanna il Comune soccombente al pagamento in favore del ricorrente, della restante parte che liquida in euro 3.500,00, oltre cpa ed iva, nonché spese generali secondo legge e contributo unificato se versato, con attribuzione al procuratore antistatario; compensa le spese nei rapporti tra l'INPGI e le altre parti>>. Nel fondo contezioso è stata accantonata la somma di € 5.300,00.

Si provvederà, pertanto, ai sensi del vigente Regolamento di contabilità, a predisporre proposta per il riconoscimento del debito fuori bilancio per la sola liquidazione delle spese legali, mentre il settore competente dovrà provvedere alla quantificazione e liquidazione delle differenze retributive e al versamento degli ulteriori contributi assicurativi all'INPGI.

Tanto si doveva

**AVVOCATURA COMUNALE**  
**Avv. Teresa Totaro**



*Città di Manfredonia*

---

*IL SEGRETARIO GENERALE*

*Prot. 15082*

*Alla Dirigente del IV Settore "Economico – Finanziario*

*Dott.ssa Distante Maricarmen*

*SEDE*

*Oggetto: Passività potenziali e debiti fuori bilancio*

*In riscontro alla sua nota n. 7608 del 13.02.2024, si trasmette, in allegato, relazione dell'Avvocato Teresa Totaro, di pari oggetto.*

*Cordiali saluti.*

*Manfredonia, 03.04.2024*

*Il Segretario Generale*  
*Dott. Giacomo Scalzulli*



**CITTA' DI MANFREDONIA**  
*Provincia di Foggia*  
**COLLEGIO DEI REVISORI**

**Verbale n. 100 del 19/04/2024**

L'anno duemilaventiquattro, il giorno 19 del mese di aprile alle ore 08.45 si è riunito, in video conferenza, il Collegio dei Revisori del Comune di Manfredonia, nominati con deliberazione di Consiglio Comunale n. 44 del 15.07.2022, immediatamente esecutiva, i cui nominativi di seguito si riportano:

- *Dott. Angelo Pedone* *Presidente*
- *Dott. Michele Marinelli* *Componente*
- *Dott. Michele Mastrogiacomo* *Componente*

Il Presidente, riscontrato il collegamento dell'intero Collegio, dichiara la seduta valida ed atta a deliberare.

Il Collegio è stato convocato per discutere il seguente ordine del giorno:

- 1. Richiesta asseverazione su nota informativa dei saldi a credito e a debito del Comune di Manfredonia con gli enti e organismi partecipati e/o controllati al 31/12/2023 ai sensi dell'art. 11, comma 6, lett. j, del d.lgs. n. 118/2011.**
- 2. Varie ed eventuali.**

**Per il 1° punto all'O.d.g.**

Il Presidente riferisce che in data 15/04/2024 ha ricevuto PEC, con richiesta di asseverazione, da parte di questo collegio, della Nota Informativa ex art. 11, co. 6, lett. j) del D. Lgs. n. 118/2011 e s.m.i., firmata digitalmente, in data 15/04/2024, dal Dirigente del Settore Economico Finanziario, riferita ai saldi a debito ed a credito nei confronti delle società ed organismi partecipati e/o controllati dal Comune di Manfredonia.

La documentazione trasmessa ed allegata è la seguente:

- *Nota informativa dei debiti e crediti del Comune di Manfredonia nei confronti delle società controllate e/o partecipate, firmata digitalmente in data 15/04/2024, dal Dirigente Settore Economico Finanziario;*
- **allegato 1** - *nota prot. 16739 del 10/04/2024 a firma dell'Amministratore unico ASE munita di asseverazione della BDO Italia SpA;*
- **allegato 2** - *nota prot. n. 17002 del 11/04/2024 di trasmissione della succitata nota ASE al Dirigente del Settore Ambiente, con richiesta, in presenza dei presupposti di legge, della formale contestazione alla Società, anche per il tramite dell'Avvocatura comunale, ovvero l'avvio delle procedure di legge per il riconoscimento del debito fuori bilancio;*





**CITTA' DI MANFREDONIA**  
Provincia di Foggia  
**COLLEGIO DEI REVISORI**

- **allegato 3** - nota pec del 27/03/2024 (prot. Ente n. 14914 del 27/03/2024) di asseverazione dei debiti e crediti della società **Gestione Tributi S.p.A.** in liquidazione, a firma del Presidente del Collegio Sindacale della succitata società;
- **allegato 4** - nota pec del 27/02/2024 (prot. Ente n. 10158 del 28/2/2024) di asseverazione dei debiti e crediti della società **AGENZIA DEL TURISMO** in liquidazione, firmata dal Revisore Unico della medesima società;
- **allegato 5** - nota pec del 20/02/2024 (prot. Ente n. 8902 del 21/02/2024) di asseverazione dei debiti e crediti del Consorzio **ASI di Foggia**, a firma dell'Organo di Revisione a firma del succitato Consorzio;
- **allegato 6** - nota prot n. 9399/2024 del 23/02/2024, di trasmissione delle succitate note di **Agenzia del Turismo e Consorzio ASI**, al Dirigente del Settore Ambiente ed al Dirigente delle attività Produttive, con richiesta, in presenza dei presupposti di legge, della formale contestazione alla Società, anche per il tramite dell'Avvocatura comunale, ovvero l'avvio delle procedure di legge per il riconoscimento del debito fuori bilancio;
- **allegato 7** - nota prot n. 15116 del 28/03/2024 di sollecito al Dirigente del 1° settore per mancato riscontro alla succitata nota 9399/04 per **ASI e GAL**;
- **allegato 8** - nota pec del 03/04/2024 di sollecito al Dirigente del 5° settore per riscontro relativo all'ASI;
- **allegato 9** - nota prot. n 16610 del 09/04/2024 con cui il Dirigente del 1° settore si dichiarava non competente per materia e conseguentemente non forniva alcuna indicazione circa il disallineamento delle partire del consorzio **ASI**;
- **allegato 10** - nota pec n. 66/24 del 29/01/2024 (prot. Ente n. 5509 del 31/1/2024) di asseverazione dei debiti e crediti della società **GAL Daunofantino**, a firma dell'Organo di Revisione;
- **allegato 11** - nota prot. n. 8183 del 15/02/2024 con richiesta al Dirigente del 1° settore attività Produttive, per la società **GAL**, di verifica dei presupposti di legge per la formale contestazione alla Società, anche per il tramite dell'Avvocatura comunale, ovvero di avviare tempestivamente il procedimento volto al riconoscimento del debito fuori bilancio. Di tali note non risulta alcun riscontro (cfr. all.8 e 9);
- **allegato 12** - nota pec prot. n. 0391/SL del 26/01/2024 (prot. Ente n. 5400 del 31/1/2024) di asseverazione dei debiti e crediti, della società **Teatro Pubblico Pugliese**, a firma del Presidente del Collegio dei Revisori della medesima società;
- **allegato 13** - nota pec prot. n. 0697/SL del 14/02/2024 (prot. Ente n. 8139 del 15/02/2024) di rettifica della precedente asseverazione dei debiti e crediti, della società **Teatro Pubblico Pugliese**, a firma del Presidente del Collegio dei Revisori della medesima società;
- **allegato 14** - nota prot. n. 8288 del 16/02/2024 con richiesta al Dirigente del Settore Cultura, per il consorzio **TPP**, per la verifica dei presupposti di legge, per la formale contestazione, anche per il tramite dell'Avvocatura comunale, ovvero di avviare tempestivamente il procedimento volto al riconoscimento del debito fuori bilancio;





**CITTA' DI MANFREDONIA**  
*Provincia di Foggia*  
**COLLEGIO DEI REVISORI**

- **allegato 15** – nota prot. n. 15558 del 02/04/2024 con cui il Dirigente del settore Cultura ha comunicato la legittimità del credito, vantato dal consorzio TPP, atteso il regolare svolgimento della prestazione.



Il Collegio opera nel rispetto della seguente normativa:

- Statuto e Regolamento di contabilità dell'ente;
- D.lgs. 18 agosto 2000, n. 267 «Testo unico delle leggi sull'ordinamento degli enti locali» ed in particolare dell'art.233-bis e dell'art. 239 comma 1, lett. b, punto 1;
- D.lgs. 23 giugno 2011 n.118 e dei principi contabili in particolare dell'allegato 4/1 e 4/3;
- Principi di vigilanza e controllo dell'organo di revisione degli enti locali approvati dal Consiglio nazionale dei dottori commercialisti e degli esperti contabili;

**Il Collegio dei Revisori:**

- sulla base della normativa vigente e della documentazione trasmessa;
- sulla base delle asseverazioni da parte degli organi di controllo delle società partecipate e/o controllate da Comune di Manfredonia;
- sulla base della Nota informativa sottoscritta digitalmente, in data 15/04/2024, ai sensi dell'art. 11, comma 6, lett. j, del d.lgs. n. 118/2011, dal Dirigente del Settore Economico Finanziario.

**APPROVA**

La relazione del collegio dei revisori sulla nota informativa dei saldi a credito e a debito del Comune di Manfredonia con gli enti e organismi partecipati e/o controllati al 31/12/2023 ai sensi dell'art. 11, comma 6, lett. j, del d.lgs. n. 118/2011, che allegata al presente verbale forma parte integrante e sostanziale.

**Per il 2° punto all'O.d.g.**

Il Presidente fa presente la necessità di proseguire le attività in corso anche disgiuntamente e non essendoci null'altro da deliberare alle ore 12.30, la seduta viene dichiarata conclusa dopo aver redatto, letto, approvato e sottoscritto digitalmente il presente verbale.

<b><i>Il Collegio dei Revisori dei Conti</i></b>	<b><i>Firma</i></b>
Dott. Angelo PEDONE – Presidente	<i>Firmato digitalmente</i>
Dott. Michele MARINELLI – Componente	<i>Firmato digitalmente</i>
Dott. Michele MASTROGIACOMO – Componente	<i>Firmato digitalmente</i>





**CITTA' DI MANFREDONIA**  
*Provincia di Foggia*  
**COLLEGIO DEI REVISORI**

4

**Relazione del collegio dei revisori sulla  
nota informativa dei saldi a credito e a debito  
del Comune di Manfredonia con  
gli enti e organismi partecipati e/o controllati  
al 31/12/2023**

*(art. 11 co. 6, lett. j) d.lgs. n. 118/2011 e smi)*

**Il Collegio dei Revisori**  
*Dr. Angelo Pedone*  
*Dr. Michele Mastrogiacomo*  
*Dr. Michele Marinelli*



**CITTA' DI MANFREDONIA**  
*Provincia di Foggia*  
**COLLEGIO DEI REVISORI**

**Normativa di riferimento**

- *Statuto dell'Ente;*
- *Regolamento di contabilità dell'Ente;*
- *Decreto Legislativo 23 giugno 2011, n. 118;*
- *Principi di revisione internazionali (ISA);*
- *Principi contabili generali contenuti nell'allegato 1 del Decreto Legislativo 23 giugno 2011, n. 118;*
- *Principi contabili applicati, contenuti negli allegati del Decreto Legislativo 23 giugno 2011, n. 118 della contabilità finanziaria (allegato n. 4/2) e della contabilità economico-patrimoniale (allegato n. 4/3);*

**Giudizio**

Abbiamo ricevuto, con PEC del 15/04/2024, dal Dirigente del Settore Economico Finanziario la nota informativa datata 31/03/2023, debitamente sottoscritta, inerente alla verifica dei debiti crediti alla data del 31/12/2023 riferiti agli enti ed organismi partecipati/controllati dal Comune di Manfredonia. Abbiamo svolto la verifica dell'allegato prospetto dei saldi a credito e a debito del Comune di Manfredonia con gli enti ed organismi partecipati e/o controllati al 31 Dicembre 2023 (di seguito il "Prospetto"), predisposto per le finalità previste dall'articolo 11, comma 6, lettera j, del Decreto Legislativo 23 giugno 2011, n. 118.

A nostro giudizio, il prospetto del Comune di Manfredonia al 31 Dicembre 2023 è stato redatto, in tutti gli aspetti significativi, in conformità ai criteri illustrati nelle note esplicative allo stesso.

**Elementi alla base del giudizio**

Abbiamo svolto la verifica in conformità ai principi generali ed applicati di cui al D. Lgs. 118/2011 e s.m.i., nonché con riferimento, ove dovuto, ai principi di revisione internazionali (ISA). La nostra responsabilità, ai sensi di tali principi, è descritta negli articoli 239 e seguenti del decreto legislativo n. 267 del 16/08/2000 e sue modifiche (d'ora in poi TUEL). Siamo indipendenti rispetto al Comune di Manfredonia in conformità alle norme e ai principi di etica e indipendenza di cui alla normativa con cui siamo stati nominati ad opera del Consiglio Comunale. Riteniamo di aver acquisito elementi probativi sufficienti ed appropriati su cui basare il nostro giudizio.

La Corte dei Conti nei propri interventi ha segnalato quanto di seguito riportato:

- l'asseverazione dei debiti e crediti reciproci risulta *"necessaria al fine di evitare eventuali incongruenze e garantire piena attendibilità ai dati"* (Corte dei Conti Emilia Romagna, deliberazioni n. 132/2021/PRSE; 133/2021/PRSE; 167/2021/PRSE);
- *"gli esiti della verifica dei debiti e crediti reciproci con i propri enti strumentali e società partecipate"* siano illustrati nella relazione allegata al rendiconto, costituendo vero e proprio obbligo informativo, e che *"qualora si manifestassero discordanze, motivate nella nota informativa, è lo stesso organo esecutivo dell'ente che deve assumere senza indugio, e comunque non oltre il termine dell'esercizio finanziario in corso, i provvedimenti necessari ai fini della"*



**CITTA' DI MANFREDONIA**  
*Provincia di Foggia*  
**COLLEGIO DEI REVISORI**

*riconciliazione delle partite debitorie e creditorie” (Corte dei Conti Veneto, deliberazione n.171/2021/PRSE).*

- *“in caso di inerzia da parte degli organi di revisione degli enti strumentali o delle società controllate e partecipate, il revisore dell’ente territoriale deve segnalare tale inadempimento all’organo esecutivo, a cui spetta l’assunzione dei provvedimenti necessari” (Corte dei Conti Veneto, deliberazione n. 169/2021/PRSE);*
- *“la verifica dei crediti e debiti reciproci tra enti territoriali e propri organismi partecipati” riveste un passaggio importante “nell’ambito delle operazioni di consolidamento” inerenti alla redazione del bilancio consolidato in quanto “funzionale all’operazione di elisione dei rapporti infragruppo per la procedura che presuppone la certezza delle reciproche partite debitorie e creditorie” (Corte dei Conti Emilia Romagna, deliberazioni n. 139/2021/PRSE;141/2021/PRSE; 142/2021/PRSE). Risulta quindi necessario “rilevare costantemente i rapporti economici e patrimoniali con le società partecipate, al fine di consentire con immediatezza di individuare disallineamenti contabili e le perdite che le stesse possono generare” (Corte dei Conti Sicilia, deliberazione n. 112/2021/PRSP).*

**Richiamo di informativa – Criteri di redazione e limitazione alla distribuzione ed all’utilizzo**

Richiamiamo l’attenzione alle note esplicative al prospetto che descrivono i criteri di redazione. Il Prospetto è stato redatto per le finalità descritte al primo paragrafo, di conseguenza il prospetto può non essere adatto per altri scopi. La nostra relazione viene emessa solo per Vostra informazione e non potrà essere utilizzata per altri fini né divulgata a terzi, in tutto o in parte. Il nostro giudizio non è espresso con rilievi in relazione a tale aspetto.

**Responsabilità del Rappresentante legale dell’Ente e della struttura amministrativa di vertice dell’Ente per il prospetto**

Il Comune di Manfredonia ha sede legale alla Piazza del Popolo, n. 8 ed opera nel territorio Comunale. Il Comune di Manfredonia è ente territoriale di diritto pubblico dotato di autonomia statutaria organizzativa, patrimoniale, finanziaria, contabile e tecnica e informa la sua attività a criteri di trasparenza, efficacia, efficienza ed economicità, nel rispetto della vigente normativa riferita agli enti territoriali.

Il Responsabile Finanziario dell’Ente è responsabile, in relazione alle rispettive competenze, della redazione del prospetto in conformità ai criteri illustrati nelle note esplicative allo stesso, e, nei termini previsti dalla legge, per quella parte del controllo interno dagli stessi ritenuta necessaria per consentire la redazione di un prospetto che non contenga errori significativi dovuti a frodi o a comportamenti o eventi non intenzionali.

**Responsabilità del Collegio dei Revisori per la verifica del Prospetto**

Il Collegio dei Revisori è organo di vigilanza sulla regolarità contabile, finanziaria ed economica della gestione dell’Ente.



**CITTA' DI MANFREDONIA**  
*Provincia di Foggia*  
**COLLEGIO DEI REVISORI**

Abbiamo vigilato sul processo di predisposizione dell'informativa finanziaria precisando che l'Ente è in contabilità finanziaria, mentre la contabilità economico patrimoniale ha solo finalità conoscitiva. Il nostro obiettivo è l'acquisizione di una ragionevole sicurezza che il prospetto non contenga errori significativi, dovuti a frodi o a comportamenti o eventi non intenzionali, e l'emissione di una relazione che includa il nostro giudizio.

Per ragionevole sicurezza si intende un livello elevato di sicurezza che, tuttavia, non fornisce la garanzia che una verifica svolta in conformità ai principi generali ed applicati individui sempre un errore significativo, qualora esistente. Gli errori possono derivare da frodi o da comportamenti o eventi non intenzionali e sono considerati significativi qualora ci si possa ragionevolmente attendere che essi, singolarmente o nel loro insieme, siano in grado di influenzare le decisioni economiche degli utilizzatori prese sulla base del Prospetto.

Nell'ambito della verifica svolta in conformità ai principi generali ed applicati.

**Il Collegio dei Revisori, precisa inoltre che:**

- abbiamo identificato e valutato i rischi di errori significativi nel prospetto, dovuti a frodi o a comportamenti o eventi non intenzionali;
- abbiamo definito e svolto procedure di revisione in risposta a tali rischi;
- abbiamo acquisito elementi probativi sufficienti ed appropriati su cui basare il nostro giudizio. Il rischio di non individuare un errore significativo dovuto a frodi è più elevato rispetto al rischio di non individuare un errore significativo derivante da comportamenti o eventi non intenzionali, poiché la frode può implicare l'esistenza di collusioni, falsificazioni, omissioni intenzionali, rappresentazioni fuorvianti o forzature del controllo interno;
- abbiamo acquisito una comprensione del controllo interno rilevante ai fini della verifica contabile allo scopo di definire procedure di verifica appropriate nelle circostanze e non per esprimere un giudizio sull'efficacia del controllo interno dell'Ente;
- abbiamo valutato l'appropriatezza dei criteri di redazione utilizzati nonché la ragionevolezza delle stime contabili effettuate dai responsabili, inclusa la relativa informativa anche alla luce dell'attività di riaccertamento ordinario dei residui attivi e passivi effettuata con deliberazione del Commissario Straordinario, con i poteri della Giunta Comunale, n. 36 del 10/04/2024, avente ad oggetto "Riaccertamento ordinario dei residui al 31 dicembre 2023 (art. 3, comma 4, d.lgs. n. 118/2011);
- abbiamo comunicato, tra gli altri aspetti, la portata e la tempistica pianificate per la verifica e i risultati significativi emersi, incluse le eventuali carenze significative nel controllo interno identificate nel corso della verifica contabile.





**CITTA' DI MANFREDONIA**  
*Provincia di Foggia*  
**COLLEGIO DEI REVISORI**

Il Collegio dei Revisori, riporta l'elenco degli enti e società partecipate e controllate dal Comune di Manfredonia:



Denominazione Enti e Società	Quota di partecipazione %
1) Azienda Servizi Ecologici - A.S.E. S.p.A.	96,88%
2) Gestione Tributi S.p.A. <i>in liquidazione</i>	58,00%
3) Agenzia del Turismo per la promozione del Territorio S.c.a r.l. <i>in liquidazione</i>	51,00%
4) Consorzio per l'area di sviluppo industriale di Foggia - Consorzio ASI Foggia	11,19%
5) Gruppo di azione locale - GAL Daunofantino S.r.l.	3,15%
6) Consorzio Regionale per le Arti e la Cultura - TPP	0,89%



**CITTA' DI MANFREDONIA**  
*Provincia di Foggia*  
**COLLEGIO DEI REVISORI**

Il Collegio dei Revisori analizza i dati e le informazioni ricevute per singolo organismo partecipato e/o controllato ai fini della verifica e asseverazione dei debiti e crediti evidenziati:



1 - ORGANISMO PARTECIPATO	PARTECIPAZIONE	
	DIRETTA	INDIRETTA
	Quota %	Tramite
Azienda Servizi Ecologici - A.S.E. S.p.A.	96,88%	=====

**Preso atto delle seguenti comunicazioni:**

- la nota prot. n. 4223 del 24/01/2024, con cui è stata richiesta, alla società, la verifica dei debiti e crediti alla data del 31/12/2023, asseverati dall'Organo di controllo;
- la nota pec del 10/04/2024, a firma dell'Amministratore unico, con la quale è stata trasmessa asseverazione da parte della società di revisione BDO (prot. n. 16739/2024)
- la nota prot. n. 17002 del 11/04/2024 è stato richiesto al Dirigente competente "ratione materiae" la verifica di concordanza con le scritture dell'Ente dei debiti e crediti asseverati dalla società, nonché la verifica in caso negativo dei presupposti di legge per la "eventuale" formale contestazione alla Società, anche per il tramite dell'Avvocatura comunale, ovvero di avviare tempestivamente il procedimento volto al riconoscimento e finanziamento del debito secondo le procedure di legge (art. 193 e 194 del TUEL).
- Non risultano riscontri da parte del Dirigente responsabile della spesa "ratione materiae".

**Rilevato che:**

- l'Organismo controllato **Azienda Servizi Ecologici – A.S.E. S.p.A.** ha asseverato con la società di revisione BDO (prot. in entrata n. 16739/2024) crediti per un totale di € 3.294.199,30= dai quali sono stati detratte le somme incassate direttamente da ASE per ricavi dalla vendita dei rifiuti riciclabili ai consorzi di filiera associati al CONAI per un importo di € 342.933,94=.
- il Responsabile della spesa "ratione materiae" non ha fornito alcun riscontro, confermando indirettamente la relativa discordanza.

**Il Collegio dei Revisori**

**ATTESTA CHE**

i seguenti debiti e crediti al 31/12/2023 indicati nella **trovano** riferimenti nelle scritture contabili del Comune e **corrispondono parzialmente** a quanto rilevato nelle scritture contabili del Comune di Manfredonia:

Manfredonia:

Residui attivi risultanti nel rendiconto del Comune di MANFREDONIA					
Anno	Titolo	Causale	Importo	Debito ASE verso comune asseverato BDO	Debito non asseverato BDO
===	==	residui attivo al 31/12/2023	0,00 €	0,00 €	non ricorre la fattispecie
===	==	accertamento al 31/12/2023	0,00 €	0,00 €	non ricorre la fattispecie
<b>TOTALE</b>			<b>0,00 €</b>	<b>0,00 €</b>	
<i>discordanza</i>			<b>0,00 €</b>		



**CITTA' DI MANFREDONIA**  
*Provincia di Foggia*  
**COLLEGIO DEI REVISORI**

10

Residui passivi risultanti nel rendiconto del Comune di MANFREDONIA					
Anno	Titolo	Causale	Importo al lordo di iva	Credito ASE verso comune asseverato BDO	Credito non asseverato BDO
2015	1	<b>servizio pulizia aree portuali 2010/2012</b> Copertura finanziaria € 658.032,68 (fatture non pagate € 626.910,00 di cui € 62.191,00 relativi a fattura rifiutata) CONTENZIOSO IN ESSERE accantonato nel Fondo contenzioso e impegni di spesa nn. 758/2015 e 525/2019	626.910,00 €	626.910,00 €	
2020		<b>Saldo realizzazione rampa 2020</b> Non vi sono fatture nel RUF Non vi sono impegni di spesa	0,00 €	4.823,50 €	
2023	1	<b>servizio igiene urbana</b> Copertura finanziaria al capitolo per servizio nettezza urbana per fattura n. 460/1 del 31/12/2023 già liquidata (mandato n. 444 /2024 al capitolo peg 4760)	646.809,51 €	646.809,51 €	
2020	1	<b>Sistemazione sede ASE</b> Fatture presenti nel RUF: - N. 243 del 31/07/2020 resta da liquidare per € 16.500,00; - N. 343 del 09/10/2020 resta da liquidare per € 16.500,00; - N. 395 del 10/11/2020 resta da liquidare per € 11.676,50. (impegno n. 2747/2023 capitolo PEG 4757)	€ 44.676,50	€ 44.676,50	
2023	1	<b>Smaltimento rifiuti (ricavi CONAI tra i debiti)</b> - Credito vantato dalla società € 1.970.979,79 di cui € 222.356,17 ( Ft. da emettere 2024) - Debiti per ricavi Conai € 342.933,94 (al netto IVA) - Credito al netto note credito € 1.628.045,85	1.628.045,85 €	1.628.045,85 €	
<b>TOTALE</b>			<b>2.946.441,86 €</b>	<b>2.951.265,36 €</b>	
<b>discordanza</b>			<b>-4.823,50 €</b>		

Il Collegio dei Revisori sulla scorta di quanto attestato nella nota informativa del 15/04/2024, agli atti di questo collegio, assevera i crediti e debiti ivi riportati, segnalando che:

- i residui attivi dell'Ente al 31/12/2023 **trovano corrispondenza** con i debiti di ASE.
- i residui passivi dell'Ente al 31/12/2023 **non trovano corrispondenza** per € 4.823,50= con i crediti di ASE.

Il Collegio dei Revisori, a al proposito evidenzia che pur in presenza di accantonamenti per passività potenziali di € 626.910,00= stante la significativa probabilità di soccombenza del giudizio, segnala altresì, la presenza di residuo attivo di pari importo (non incassato) da parte dell'Autorità portuale di Manfredonia riferito proprio alle somme vantate da ASE. Tale residuo in caso di inesigibilità determinerebbe un doppio squilibrio finanziario per l'Ente.

Il collegio dei Revisori, con riferimento ai punti precedenti invita il Responsabile competente per materia ad assumere "senza indugio", e comunque non oltre il termine dell'esercizio finanziario in corso, i provvedimenti necessari ai fini della riconciliazione delle partite debitorie e creditorie e di valutare l'impatto di tali differenze già in sede di rendiconto 2023.



**CITTA' DI MANFREDONIA**  
*Provincia di Foggia*  
**COLLEGIO DEI REVISORI**

1 - ORGANISMO PARTECIPATO	PARTECIPAZIONE DIRETTA	PARTECIPAZIONE INDIRETTA
	Quota %	Tramite
Gestione Tributi SpA in liquidazione	58,00%	=====

**Preso atto delle seguenti comunicazioni:**

- la nota prot. n. 4232 del 24/01/2024, con cui è stata richiesta, alla società, la verifica dei debiti e crediti alla data del 31/12/2023, asseverati dall'Organo di controllo;
- la nota pec del 27/03/2024, a firma del Presidente del Collegio Sindacale, con la quale sono stati asseverati i debiti e crediti da parte del collegio sindacale della società (prot. n. 14914 del 27/03/2024)

**Rilevato che:**

- l'Organismo partecipato **Gestione Tributi SpA in liquidazione** ha asseverato con il Collegio Sindacale (prot. in entrata n. 14914/2024) che risultano crediti per un totale di € 353.838,20= oggetto di contenzioso tra le parti.

**Il Collegio dei Revisori**

**ATTESTA CHE**

i seguenti debiti e crediti al 31/12/2023 indicati nella **non trovano** riferimenti nelle scritture contabili del Comune e **non corrispondono** a quanto rilevato nelle scritture contabili del Comune di Manfredonia:

Residui attivi risultanti nel rendiconto del Comune di MANFREDONIA					
Anno	Titolo	Causale	Importo	Debito GT verso comune asseverato CS	Debito non asseverato CS
===	==	residui attivo al 31/12/2023	0,00 €	0,00 €	non ricorre la fattispecie
===	==	accertamento al 31/12/2023	0,00 €	0,00 €	non ricorre la fattispecie
<b>TOTALE</b>			<b>0,00 €</b>	<b>0,00 €</b>	
<i>discordanza</i>			<b>0,00 €</b>		

Residui passivi risultanti nel rendiconto del Comune di MANFREDONIA					
Anno	Titolo	Causale	Importo al lordo di iva	Credito GT verso comune asseverato CS	Credito non asseverato CS
===	===	Rimborso spese da concessione tributi <i>Rimborso somme per spese di notifica sostenute da GT (periodo non specificato) oggetto di contenzioso</i>	0,00 €	353.838,20 €	
<b>TOTALE</b>			<b>0,00 €</b>	<b>353.838,20 €</b>	
<i>discordanza</i>			<b>-353.838,20 €</b>		

Il Collegio dei Revisori sulla scorta di quanto attestato nella nota informativa del 15/04/2024, agli atti di questo collegio, non assevera i crediti e debiti ivi riportati, segnalando che:

- i residui attivi dell'Ente al 31/12/2023 **trovano corrispondenza** con i debiti di GT.
- i residui passivi dell'Ente al 31/12/2023 **non trovano corrispondenza** per € 353.838,20= con i crediti di GT.

**Il Collegio dei Revisori, a al proposito segnala che trattandosi di somme in contenzioso si ritiene opportuni valutare in accantonamenti per passività potenziali in relazione alla probabilità di significativa soccombenza del giudizio.**

**Il Collegio dei Revisori, segnala altresì, la necessità di definire il procedimento di liquidazione della società sicuramente onerosa per le casse dell'Ente.**





**CITTA' DI MANFREDONIA**  
*Provincia di Foggia*  
**COLLEGIO DEI REVISORI**

3 - ORGANISMO PARTECIPATO	PARTECIPAZIONE DIRETTA	PARTECIPAZIONE INDIRETTA
	Quota %	Tramite
Agenzia del Turismo per la promozione del Territorio S.c.a r.l. in liquidazione	51,00%	=====

**Preso atto delle seguenti comunicazioni:**

- la nota prot. n. 4221 del 24/01/2024, con cui è stata richiesta, alla società, la verifica dei debiti e crediti alla data del 31/12/2023, asseverati dall'Organo di controllo;
- la nota pec del 27/02/2024, a firma del Revisore Unico, con la quale sono stati asseverati i debiti e crediti della società (prot. n. 10158 del 28/02/2024)

**Rilevato che:**

- l'Organismo partecipato **Agenzia del Turismo per la promozione del Territorio S.c.a r.l. in liquidazione** ha asseverato (prot. in entrata n. 10158/2024) crediti/debiti per € 0,00=.

**Il Collegio dei Revisori**

**ATTESTA CHE**

i seguenti debiti e crediti al 31/12/2023 indicati **trovano** riferimenti nelle scritture contabili del Comune e **corrispondono** a quanto rilevato nelle scritture contabili del Comune di Manfredonia:

Residui attivi risultanti nel rendiconto del Comune di MANFREDONIA					
Anno	Titolo	Causale	Importo	Debito AT verso comune asseverato CS	Debito non asseverato CS
===	==	residui attivo al 31/12/2023	0,00 €	0,00 €	
===	==	accertamenti entrate al 31/12/2023	0,00 €	0,00 €	
<b>TOTALE</b>			<b>0,00 €</b>	<b>0,00 €</b>	
<i>discordanza</i>			<i>0,00 €</i>		

Residui passivi risultanti nel rendiconto del Comune di MANFREDONIA					
Anno	Titolo	Causale	Importo al lordo di iva	Credito AT verso comune asseverato CS	Credito non asseverato CS
===	===	residuo passivo al 31/12/2023	0,00 €	0,00 €	
===	===	impegno di spesa al 31/12/2023	0,00 €	0,00 €	
<b>TOTALE</b>			<b>0,00 €</b>	<b>0,00 €</b>	
<i>discordanza</i>			<i>0,00 €</i>		

Il Collegio dei Revisori sulla scorta di quanto attestato nella nota informativa del 15/04/2024, agli atti di questo collegio, assevera i crediti e debiti ivi riportati, segnalando che:

- i residui attivi dell'Ente al 31/12/2023 **trovano corrispondenza** con i debiti di AT.
- i residui passivi dell'Ente al 31/12/2023 **trovano corrispondenza** con i crediti di AT.

**Il Collegio dei Revisori, segnala nuovamente, la necessità di definire il procedimento di liquidazione della società sicuramente onerosa per le casse dell'Ente.**



**CITTA' DI MANFREDONIA**  
**Provincia di Foggia**  
**COLLEGIO DEI REVISORI**

4 - ORGANISMO PARTECIPATO	PARTECIPAZIONE DIRETTA	PARTECIPAZIONE INDIRETTA
	Quota %	Tramite
Consorzio per l'area di sviluppo industriale di Foggia - Consorzio ASI FOGGIA	11,19%	=====

**Preso atto delle seguenti comunicazioni:**

- la nota prot. n. 4224 del 24/01/2024, con cui è stata richiesta, alla società, la verifica dei debiti e crediti alla data del 31/12/2023, asseverati dall'Organo di controllo;
- la nota pec del 20/02/2024, con allegata relazione dei Revisori dei Conti datata 19/02/2024, con la quale sono stati asseverati i debiti e crediti del Consorzio (prot. n. 8902 del 21/02/2024);
- la nota prot. n. 9399/2024 del 23/02/2024 con la quale il Settore Finanziario inviava al Dirigente del Settore Ambiente e al Dirigente delle attività produttive, la medesima nota, al fine di verificare la presenza dei presupposti di legge, la formale contestazione alla Società, anche per il tramite dell'Avvocatura comunale, ovvero di avviare tempestivamente il procedimento volto al riconoscimento del debito fuori bilancio;
- la nota prot. n. 15116/2024 e la pec del 03/04/2024 con cui veniva sollecitato il riscontro ai dirigenti;
- la nota prot. n. 16610 del 09/04/2024 con la quale il Dirigente del 1° settore evidenziava di non essere competente per materia.

**Rilevato che:**

- l'Organismo partecipato **Consorzio per l'area di sviluppo industriale di Foggia – Consorzio ASI FOGGIA** ha asseverato (prot. n. 8902 del 21/02/2024) crediti/debiti per € 177.687,11=.

**Il Collegio dei Revisori**

**ATTESTA CHE**

i seguenti debiti e crediti al 31/12/2023 indicati nella stessa **trovano** i seguenti riferimenti nelle scritture contabili del Comune e **corrispondono parzialmente** a quanto sarà rilevato nel rendiconto per l'anno 2023 del Comune di Manfredonia:

Residui attivi risultanti nel rendiconto del Comune di MANFREDONIA					
Anno	Titolo	Causale	Importo	Debito ASI verso comune asseverato CS	Debito non asseverato CS
===	==	residui attivo al 31/12/2023	0,00 €	0,00 €	
===	==	accertamenti entrate al 31/12/2023	0,00 €	0,00 €	
<b>TOTALE</b>			<b>0,00 €</b>	<b>0,00 €</b>	
<i>discordanza</i>			<i>0,00 €</i>		
Residui passivi risultanti nel rendiconto del Comune di MANFREDONIA					
Anno	Titolo	Causale	Importo al lordo di iva	Credito ASI verso comune asseverato CS	Credito non asseverato CS
===	===	Rimborso spese fomitura acqua potabile e nolo contatore c/o Distaccamento VV.FF. al Porto industriale di Manfredonia (fatture anni pregressi) nessun residuo passivo al 31/12/2023	0,00 €	31.357,47 €	
===	===	Rimborso spese SUA saldo spese forfetizzate sostenute dal Consorzio ASI di Foggia in qualità di stazione appaltante del progetto realizzazione infrastrutture nelle zone DI/46 e PIP dell'agglomerato industriale di Manfredonia (fatture anni precedenti) nessun residuo passivo al 31/12/2023	0,00 €	123.949,64 €	
2023	1	Quota consortile anno 2023 (mandato di pagamento n. 451 del 1/2/2024)	22.380,00 €	22.380,00 €	
<b>TOTALE</b>			<b>22.380,00 €</b>	<b>177.687,11 €</b>	
<i>discordanza</i>			<i>-155.307,11 €</i>		



**CITTA' DI MANFREDONIA**  
*Provincia di Foggia*  
**COLLEGIO DEI REVISORI**

Il Collegio dei Revisori sulla scorta di quanto attestato nella nota informativa del 15/04/2024, agli atti di questo collegio, assevera i crediti e debiti ivi riportati, segnalando che:

- i residui attivi dell'Ente al 31/12/2023 **trovano corrispondenza** con i debiti di ASI.
- i residui passivi dell'Ente al 31/12/2023 **non trovano corrispondenza** per € 155.307,11= con i crediti di ASI.

14

**Il collegio dei Revisori, con riferimento ai punti precedenti invita e sollecita nuovamente il Responsabile competente per materia ad assumere "senza indugio", e comunque non oltre il termine dell'esercizio finanziario in corso, i provvedimenti necessari ai fini della riconciliazione delle partite debitorie e creditorie e di valutare l'impatto di tali differenze già in sede di rendiconto 2023.**



**CITTA' DI MANFREDONIA**  
*Provincia di Foggia*  
**COLLEGIO DEI REVISORI**

5 - ORGANISMO PARTECIPATO	PARTECIPAZIONE DIRETTA	PARTECIPAZIONE INDIRETTA
	Quota %	Tramite
Gruppo di azione locale – GAL Daunofantino S.r.l.	3,15%	=====

**Preso atto delle seguenti comunicazioni:**

- la nota prot. n. 4228 del 24/01/2024, con cui è stata richiesta, alla società, la verifica dei debiti e crediti alla data del 31/12/2023, asseverati dall'Organo di controllo;
- la nota pec n. 66/24 del 29/01/2024, con allegata asseverazione dell'Organo di Revisione, con la quale sono stati asseverati i debiti e crediti della società (prot. n. 5509 del 31/01/2024);
- la nota prot. n. 8183 del 15/02/2024 con la quale il Settore Finanziario inviava al Dirigente del 1° settore "attività Produttive, la medesima nota, al fine di verificare la presenza dei presupposti di legge, la formale contestazione alla Società, anche per il tramite dell'Avvocatura comunale, ovvero di avviare tempestivamente il procedimento volto al riconoscimento del debito fuori bilancio;
- la nota prot. n. 15116/2024 del 28/03/2024 con cui veniva sollecitata riscontro;
- la nota prot. n. 16610 del 09/04/2024 con veniva confermata la non legittimità della pretesa creditoria.

**Rilevato che:**

- l'Organismo partecipato **Gruppo di azione locale - GAL Daunofantino S.r.l.** ha asseverato (prot. n. 5509 del 31/01/2024) crediti/debiti per € 255.602,26=.

**Il Collegio dei Revisori**

**ATTESTA CHE**

i seguenti debiti e crediti al 31/12/2023 indicati nella stessa **non trovano** riferimenti nelle scritture contabili del Comune e **non corrispondono** a quanto sarà rilevato nel rendiconto per l'anno 2023 del Comune di Manfredonia:

Residui attivi risultanti nel rendiconto del Comune di MANFREDONIA					
Anno	Titolo	Causale	Importo	Debito GAL verso comune asseverato CS	Debito non asseverato CS
===	==	residui attivo al 31/12/2023	0,00 €	0,00 €	
===	==	accertamenti entrate al 31/12/2023	0,00 €	0,00 €	
<b>TOTALE</b>			<b>0,00 €</b>	<b>0,00 €</b>	
<i>discordanza</i>			<b>0,00 €</b>		

Residui passivi risultanti nel rendiconto del Comune di MANFREDONIA					
Anno	Titolo	Causale	Importo al lordo di iva	Credito GAL verso comune asseverato CS	Credito non asseverato CS
===	===	residuo passivo al 31/12/2023	0,00 €	0,00 €	
===	===	Contributo annualità pregresse nessun di spesa al 31/12/2023	0,00 €	255.602,26 €	
<b>TOTALE</b>			<b>0,00 €</b>	<b>255.602,26 €</b>	
<i>discordanza</i>			<b>-255.602,26 €</b>		



**CITTA' DI MANFREDONIA**  
*Provincia di Foggia*  
**COLLEGIO DEI REVISORI**

Il Collegio dei Revisori sulla scorta di quanto attestato nella nota informativa del 15/04/2024, agli atti di questo collegio, assevera i crediti e debiti ivi riportati, segnalando che:

- i residui attivi dell'Ente al 31/12/2023 **trovano corrispondenza** con i debiti di GAL.
- i residui passivi dell'Ente al 31/12/2023 **non trovano corrispondenza** per € 255.602,26= con i crediti di GAL.

**Il collegio dei Revisori, con riferimento ai punti precedenti invita il Responsabile competente per materia ad assumere "senza indugio", e comunque non oltre il termine dell'esercizio finanziario in corso, i provvedimenti necessari ai fini della riconciliazione delle partite debitorie e creditorie, ciò anche alla luce della nota prot. 15062 del 28/03/2023 a firma del Dirigente del 1° Settore Attività Produttive Dr.ssa Sipontina Ciuffreda con la quale si sostiene la non debenza di alcun importo senza tuttavia avviare le procedure al fine di disconoscere il credito vantato dal GAL Daunofantino SPA con gravi ripercussioni sui bilanci sia del GAL che dell'Ente qualora non definito. Si ritiene necessario, altresì, valutare l'impatto di tali differenze già in sede di rendiconto 2023.**



**CITTA' DI MANFREDONIA**  
*Provincia di Foggia*  
**COLLEGIO DEI REVISORI**

6 - ORGANISMO PARTECIPATO	PARTECIPAZIONE DIRETTA	PARTECIPAZIONE INDIRETTA
	Quota %	Tramite
TPP - Teatro Pubblico Pugliese - Consorzio Regionale per le Arti e la Cultura	0,89%	=====

**Preso atto delle seguenti comunicazioni:**

- la nota prot. n. 4233 del 24/01/2024, con cui è stata richiesta, alla società, la verifica dei debiti e crediti alla data del 31/12/2023, asseverati dall'Organo di controllo;
- la nota pec n. 0391/SL del 26/01/2024, con allegata asseverazione dell'Organo di Revisione, con la quale sono stati asseverati i debiti e crediti della società (prot. n. 5400 del 31/01/2024);
- la nota pec prot. n. 0697/SL del 14/02/2024 di rettifica della precedente asseverazione (prot. n. 8139 del 15/02/2024);
- la nota prot. n. 8288 del 15/02/2024 con la quale il Settore Finanziario inviava al Dirigente del 2° settore "attività Culturali, la medesima nota, al fine di verificare la presenza dei presupposti di legge, la formale contestazione alla Società, anche per il tramite dell'Avvocatura comunale, ovvero di avviare tempestivamente il procedimento volto al riconoscimento del debito fuori bilancio;
- la nota prot. n. 15558 del 02/04/2024 con cui il Dirigente del settore Cultura comunicava la legittimità del credito, atteso il regolare svolgimento della prestazione.

**Rilevato che:**

- l'Organismo partecipato **Teatro Pubblico Pugliese - Consorzio Regionale per le Arti e la Cultura** ha asseverato (prot. n. 5400 del 31/01/2024) crediti/debiti per € 10.076,80=.

**Il Collegio dei Revisori**

**ATTESTA CHE**

i seguenti debiti e crediti al 31/12/2023 indicati nella stessa **trovano** i seguenti riferimenti nelle scritture contabili del Comune e **corrispondono** a quanto sarà rilevato nel rendiconto per l'anno 2023 del Comune di Manfredonia:

Residui attivi risultanti nel rendiconto del Comune di MANFREDONIA					
Anno	Titolo	Causale	Importo	Debito TPP verso comune asseverato CS	Debito non asseverato CS
==	==	residui attivo al 31/12/2023	0,00 €	0,00 €	
==	==	accertamenti entrate al 31/12/2023	0,00 €	0,00 €	
<b>TOTALE</b>			<b>0,00 €</b>	<b>0,00 €</b>	
<i>discordanza</i>			<b>0,00 €</b>		



**CITTA' DI MANFREDONIA**  
*Provincia di Foggia*  
**COLLEGIO DEI REVISORI**

Residui passivi risultanti nel rendiconto del Comune di MANFREDONIA						
Anno	Titolo	Causale	Importo al lordo di iva	Credito TPP verso comune asseverato CS	Credito non asseverato CS	
2022	1	stagione di prosa 2022/2023 Impegno n. 1914/2022 di € 10.076,80 per stagione di prosa 2022/2023 liquidato in data 15/04/2024 Fatt. n. 0106/A/2024 acquisita al prot.16064 del 05/04/2024	10.076,80 €	10.076,80 €		
===	===	impegni di spesa al 31/12/2023	0,00 €	0,00 €		
<b>TOTALE</b>			10.076,80 €	10.076,80 €		
<i>discordanza</i>			0,00 €			

Il Collegio dei Revisori sulla scorta di quanto attestato nella nota informativa del 15/04/2024, agli atti di questo collegio, assevera i crediti e debiti ivi riportati, segnalando che:

- i residui attivi dell'Ente al 31/12/2023 **trovano corrispondenza** con i debiti di TPP.
- i residui passivi dell'Ente al 31/12/2023 **trovano corrispondenza** con i crediti di GAL.

**Il Collegio dei Revisori, pertanto alla luce di quanto osservato, rilevato e segnalato, ASSEVERA**

che i residui attivi e passivi presenti nelle scritture contabili del Comune di Manfredonia trovano parziale corrispondenza con i crediti e debiti asseverati dagli enti ed organismi partecipati e/o controllati ai sensi dell'art. 11, comma 6, lett. j, del d.lgs. n. 118/2011, e segnala le seguenti discordanze:

Denominazione Organismo	discordanza
ASE SpA	€ 4.823,50
GESTIONE TRIBUTI SpA in liquidazione	€ 353.838,20
CONSORZIO ASI FOGGIA	€ 155.307,11
GAL DAUNOOFANTINO	€ 255.602,26

Il Collegio dei Revisori invita l'Ente ad assumere "senza indugio" e comunque non oltre il termine dell'esercizio finanziario in corso, i provvedimenti necessari ai fini della riconciliazione delle partite debitorie e creditorie, previa individuazione delle risorse finanziarie necessarie alla loro copertura.

Il Collegio dei revisori	firma
Dott. Angelo PEDONE - Presidente	Firmato digitalmente
Dott. Michele MASTROGIACOMO - Componente	Firmato digitalmente
Dott. Michele MARINELLI - Componente	Firmato digitalmente